

WYNIKI EGZAMINU MATURALNEGO 2013 r.

Powiat M. Łomża

CZĘŚĆ I

Dane zamieszczone w części I sprawozdania dotyczą absolwentów, którzy przystąpili do egzaminu maturalnego po raz pierwszy.

1. Opis populacji zdających egzamin maturalny w 2013 roku

Tabela 1. Liczba absolwentów przystępujących do egzaminu maturalnego w poszczególnych szkołach

Nr	Nazwa szkoły	Liczba zdających, którzy*	
		przystąpili przynajmniej do jednego z egzaminów obowiązkowych	przystąpili do wszystkich egzaminów obowiązkowych
1	I Liceum Ogólnokształcące im. Tadeusza Kościuszki w Łomży	184	184
2	II Liceum Ogólnokształcące im. Marii Konopnickiej w Łomży	212	212
3	III Liceum Ogólnokształcące im. Żołnierzy Obwodu Łomżyńskiego AK w Łomży	233	231
4	IV Liceum Ogólnokształcące w Zespole Szkół Technicznych i Ogólnokształcących nr 4 im. Marii Skłodowskiej-Curie w Łomży	61	61
5	V Liceum Ogólnokształcące w Zespole Szkół Mechanicznych i Ogólnokształcących nr 5 im. Marszałka Józefa Piłsudskiego w Łomży	44	43
6	VI Liceum Ogólnokształcące w Zespole Szkół Ekonomicznych i Ogólnokształcących nr 6 w Łomży	85	85
7	VII Liceum Ogólnokształcące w Zespole Szkół Weterynaryjnych i Ogólnokształcących nr 7 w Łomży	15	15
8	Liceum Plastyczne im. Wojciecha Kossaka w Łomży	26	26
9	Katolickie Liceum Ogólnokształcące im. Kardynała Stefana Wyszyńskiego w Łomży	56	55
10	Wyższa Szkoła im. Bogdana Jańskiego w Warszawie - Liceum Ogólnokształcące im. Bogdana Jańskiego w Łomży	15	13
11	I Liceum Ogólnokształcące dla Dorosłych w Zespole Centrów Kształcenia Praktycznego i Ustawicznego w Łomży	9	9
12	II Liceum Ogólnokształcące dla Dorosłych w Łomży	2	0
13	III Liceum Ogólnokształcące dla Dorosłych w Łomży	11	10
14	Prywatne Liceum Ogólnokształcące dla Dorosłych w Łomży	8	8
15	Technikum nr 4 w Zespole Szkół Technicznych i Ogólnokształcących nr 4 im. Marii Skłodowskiej-Curie w Łomży	51	51
16	Technikum nr 5 w Zespole Szkół Mechanicznych i Ogólnokształcących nr 5 im. Marszałka Józefa Piłsudskiego w Łomży	130	130
17	Technikum nr 6 w Zespole Szkół Ekonomicznych i Ogólnokształcących nr 6 w Łomży	120	118
18	Technikum nr 7 im. Ludwika H. Bojanusa w Zespole Szkół Weterynaryjnych i Ogólnokształcących nr 7 w Łomży	107	106
19	Technikum Nr 9 w Zespole Szkół Drzewnych i Gimnazjalnych w Łomży	32	32
20	Technikum w Łomży Zakład Doskonalenia Zawodowego w Łomży	6	6
21	Akademicka Szkoła Ponadgimnazjalna w Łomży	21	21

		Liczba zdających, którzy*	
		przystąpili przynajmniej do jednego z egzaminów obowiązkowych	przystąpili do wszystkich egzaminów obowiązkowych
22	Technikum Stowarzyszenia Wspierania Edukacji i Rynku Pracy w Łomży	10	8
23	Zaoczne Uzupełniające Technikum Budowlane dla Dorosłych w Łomży		6
24	Zaoczne Uzupełniające Technikum dla Dorosłych w Łomży	2	1
25	I Uzupełniające Liceum Ogólnokształcące dla Dorosłych w Zespole Centrów Kształcenia Praktycznego i Ustawicznego w Łomży		11
27	IV Uzupełniające Liceum Ogólnokształcące dla Dorosłych w Łomży		2
28	Uzupełniające Liceum Ogólnokształcące dla Dorosłych w Łomży Zakład Doskonalenia Zawodowego w Łomży		1
29	Prywatne Uzupełniające Liceum Ogólnokształcące dla Dorosłych w Łomży	13	12
Ogółem w powiecie:		1 473	1 457

* liczba absolwentów, którzy przystąpili przynajmniej do jednego egzaminu maturalnego ustnego lub pisemnego

W dalszej części niniejszego opracowania poszczególne szkoły zostały oznaczone kolejnymi numerami tak jak w tabeli 1.

Tabela 2. Wybieralność języków obcych nowożytnych na ustnym egzaminie maturalnym zdawanym jako przedmiot obowiązkowy

Szkola	Język angielski	Język niemiecki	Język rosyjski	Język włoski
1	181		3	
2	205	5	2	
3	229	4		
4	59		2	
5	40	3		
6	83	2		
7	15			
8	23		3	
9	55	1		
10	13			
11	9			
12	1			
13	11			
14	8			
15	48	3		
16	116	11	3	
17	108	12		
18	96	10	1	
19	28	4		
20	5	1		
21	21			
22	8			
23	6			
24	1			
25	4	1	6	
27	2			
28	1			
29	11			1
Ogółem w powiecie	1387	57	20	1

Tabela 3. Wybieralność języków obcych nowożytnych na pisemnym egzaminie maturalnym zdawanym jako przedmiot obowiązkowy

Szkoła	Język angielski	Język niemiecki	Język rosyjski	Język włoski
1	181		3	
2	205	5	2	
3	229	4		
4	59		2	
5	41	3		
6	83	2		
7	15			
8	23		3	
9	55	1		
10	14			
11	9			
12	2			
13	11			
14	8			
15	48	3		
16	116	11	3	
17	108	12		
18	96	10	1	
19	28	4		
20	5	1		
21	21			
22	10			
23	6			
24	2			
25	4	1	6	
27	2			
28	1			
29	12			1
Ogółem w powiecie	1 394	57	20	1

Wykres 1. Wybieralność języków obcych nowożytnych na pisemnym egzaminie maturalnym zdawanym jako przedmiot obowiązkowy przez absolwentów wszystkich szkół w powiecie

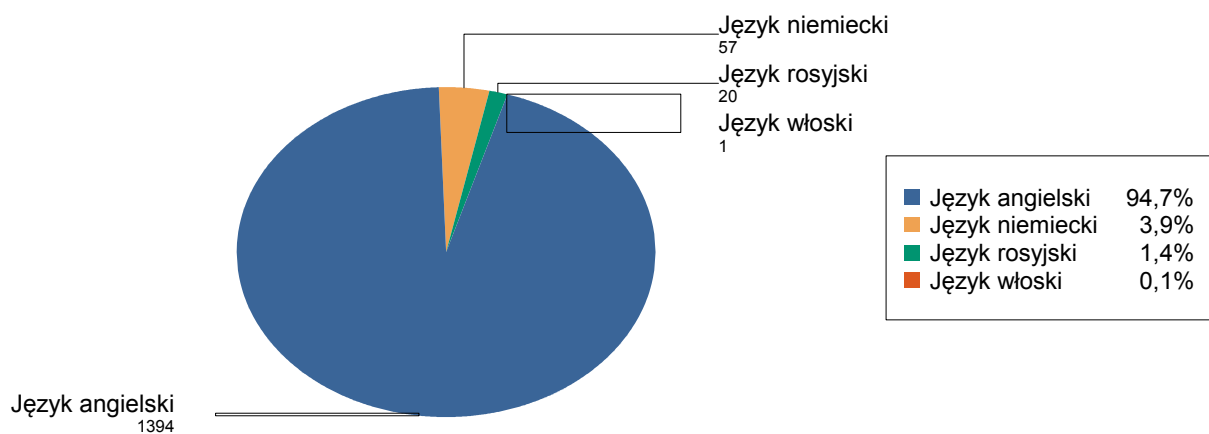


Tabela 4. Wybieralność przedmiotów obowiązkowych (O) i dodatkowych (D) na pisemnym egzaminie maturalnym

Szkoła	Liczba zdających													
	Język polski		Biologia	Chemia	Filozofia	Fizyka i astronomia	Geografia	Historia	Historia muzyki	Historia sztuki	Matematyka	Wiedza o społeczeństwie		Informatyka
	O	D	D	D	D	D	D	D	D	D	O	D	D	D
1	184	21	55	56	2	43	61	21	1	2	184	84	26	2
2	212	50	53	53		29	56	19		1	212	75	55	
3	233	28	47	40		26	72	19		1	233	56	80	
4	61	2	3	2				1			61		23	
5	44		3	7		1	21	1			44	1	6	
6	85	2	10	2		2	42	1			85	5	15	
7	15		1				7				15		1	
8	26	10		2						24	26			
9	56	6	7	10		12	14	5			56	11	21	
10	15	2	1	2		1					15		1	
11	9		3				1				9			
12	2										2			
13	11										11			
14	8										8			
15	51	1	3			1	2				51	2	1	
16	130	4	4	1		27	23				130	22	9	7
17	120	4	6	1			59	6			120	3	24	
18	106	4	30	12			15	1			107		8	
19	32					6	4				32		3	
20	6										6			
21	21					3	2				21	3		2
22	10	1	1				1				10			
23	6										6			
24	2										2			
25	11										11			
27	2										2			
28	1										1			
29	13										13			
ogółem	1472	135	227	188	2	151	380	74	1	28	1473	262	273	11

Wykres 2. Wybieralność przedmiotów obowiązkowych i dodatkowych przez absolwentów wszystkich szkół w powiecie

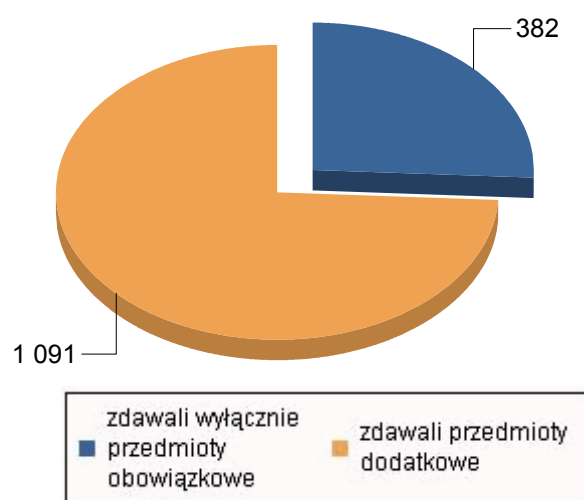


Tabela 5. Wybieralność przedmiotów dodatkowych i poziomy ich zdawania.

Szkoła	Liczba zdających																				
	Język polski		Biologia		Chemia		Filozofia	Fizyka i astronomia		Geografia		Historia		Historia muzyki	Historia sztuki		Matematyka	Wiedza o społeczeństwie		Informatyka	
	R	P	R	P	R	R	P	R	P	R	P	R	R	P	R	R	P	R	P	R	
1	21	3	52		56	2	2	41		61	10	11	1	1	1	84	3	23		2	
2	50	4	49	10	43		9	20	8	48	5	14			1	75	14	41			
3	28	21	26	7	33		8	18	26	46	11	8			1	56	47	33			
4	2	3		2								1						23			
5		1	2	4	3		1		18	3	1					1	6				
6	2	8	2	1	1		2		33	9	1					5	14	1			
7		1							7								1				
8	10			2											24						
9	6	2	5	1	9		10	2	7	7	5					11	14	7			
10	2	1		2			1										1				
11		3							1												
15	1	3					1		2							2	1				
16	4	3	1		1		25	2	16	7						22	9		6	1	
17	4	5	1	1					52	7	6					3	24				
18	4	21	9	7	5				14	1	1						7	1			
19							6		3	1							3				
21							3		2							3			2		
22	1	1							1												
Ogółem w powiecie	135	80	147	37	151	2	68	83	190	190	41	33	1	1	27	262	167	106	8	3	

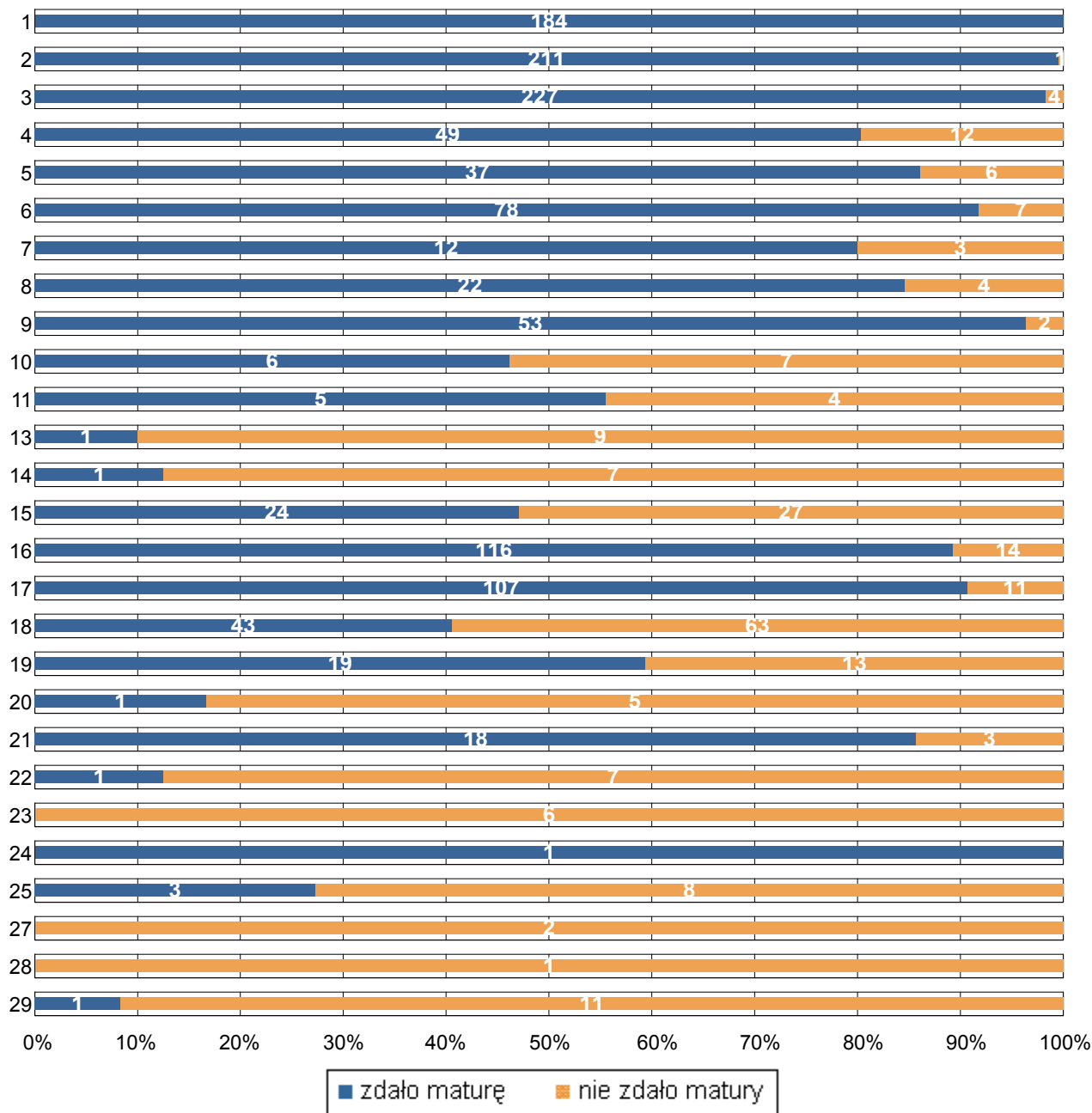
P - liczba uczniów, którzy wybrali poziom podstawowy

R - liczba uczniów, którzy wybrali poziom rozszerzony

2. Wyniki egzaminu maturalnego

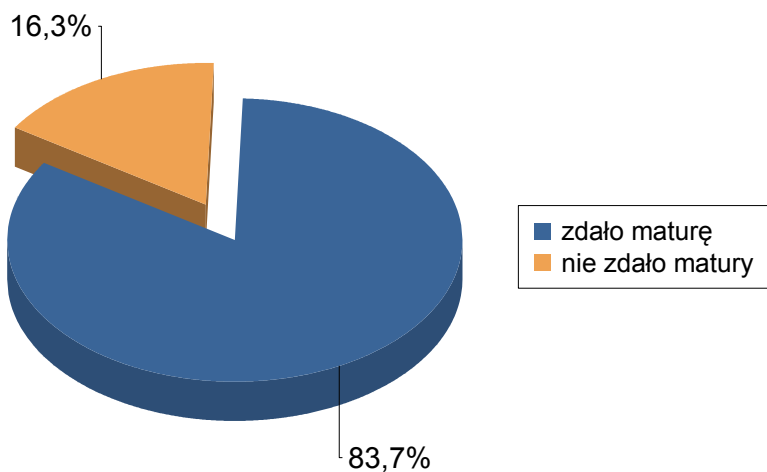
2.1. Zdawalność*

Wykres 3. Zdawalność egzaminu maturalnego w poszczególnych szkołach
(na wykresie podano liczbę osób, które zdały i nie zdały egzaminu)



* Zdawalność egzaminu maturalnego została obliczona dla absolwentów zdających maturę po raz pierwszy, którzy przystąpili do wszystkich egzaminów obowiązkowych w sesji wiosennej 2013

Wykres 4. Zdawalność egzaminu maturalnego w powiecie



2.2. Wyniki egzaminu ustnego

Tabela 6. Średnie wyniki (w %) uzyskane przez zdających egzamin ustny z języka polskiego i języków obcych nowożytnych w poszczególnych szkołach

Szkoła	PO	JA	JN	JR	JW
1	71,98	86,50		86,67	
2	77,59	80,99	83,20	70,00	
3	61,97	68,80	56,60	100,00	
4	71,89	61,12		58,50	
5	60,45	47,90	39,00		
6	77,65	73,27	73,50		
7	59,33	62,27			
8	74,23	76,65		70,33	
9	80,98	74,84	83,00		
10	52,86	44,38	30,00		
11	85,00	47,89			
12	55,00	60,00			
13	64,50	34,45			
14	55,63	48,75			
15	73,82	45,42	75,75		
16	54,85	58,67	50,82	50,00	
17	76,29	65,49	63,62		
18	56,18	51,40	72,30	43,00	
19	60,16	45,25	62,75		
20	45,00	54,00	40,00		
21	81,43	66,24			
22	37,22	21,50			
23	65,00	31,67			
24	80,00	43,00			
25	74,55	30,75	93,00	55,00	
27	35,00	53,00			
28	30,00	60,00			
29	46,67	38,45			77,00
Ogółem w powiecie	68,20	67,27	63,48	64,33	77,00

Tabela 7. Zaliczalność ustnych egzaminów maturalnych przez absolwentów poszczególnych szkół

Szkoła	PO			JA			JN		JR		JW	
	T	N	R	T	N	R	T	R	T	R	T	R
1	184		184	181		181			3	3		
2	212		212	205		205	5	5	2	2		
3	232	1	233	229		229	4	4				
4	61		61	59		59			2	2		
5	42	2	44	40		40	3	3				
6	85		85	82	1	83	2	2				
7	15		15	15		15						
8	26		26	23		23			3	3		
9	56		56	55		55	1	1				
10	14		14	11	2	13						
11	9		9	9		9						
12	1		1	1		1						
13	10		10	7	4	11						
14	8		8	8		8						
15	51		51	42	6	48	3	3				
16	129	1	130	113	3	116	11	11	3	3		
17	120		120	106	2	108	12	12				
18	106		106	96		96	10	10	1	1		
19	32		32	28		28	4	4				
20	5	1	6	5		5	1	1				
21	21		21	21		21						
22	7	2	9	3	5	8						
23	6		6	5	1	6						
24	1		1	1		1						
25	11		11	4		4	1	1	6	6		
27	2		2	2		2						
28	1		1	1		1						
29	12		12	11		11					1	1
Ogółem w powiecie	1459	7	1466	1363	24	1387	57	57	20	20	1	1

T - liczba absolwentów, którzy zaliczyli dany egzamin - otrzymali co najmniej 30% punktów

N - liczba absolwentów, którzy nie zaliczyli danego egzaminu

R - liczba absolwentów, którzy przystąpili do danego egzaminu

2.3. Wyniki egzaminu pisemnego

Tabela 8. Średnie wyniki uzyskane przez absolwentów poszczególnych szkół, zdających egzamin pisemny z przedmiotów obowiązkowych i wybranych dodatkowo

Szkoła 1.

Przedmiot	Poziom egzaminu				Liczba osób, które otrzymały min. 30% z przed. obow.	Liczba laureatów/ finalistów
	podstawowy		rozszerzony			
	liczba zdajęc.	średni wynik %	liczba zdajęc.	średni wynik %		
Język polski	184	64,9	21	79,7	184	2
Język angielski	182	92,3	128	75,6	181	
Język niemiecki	15	81,8	2	83,5		
Język rosyjski	3	93,3	2	94,0	3	
Biologia	3	56,0	52	63,0		
Chemia			56	78,0		
Filozofia			2	100,0		2
Fizyka i astronomia	2	38,0	41	53,2		
Geografia			61	63,7		3
Historia	10	62,8	11	67,6		1
Historia muzyki			1	46,0		
Historia sztuki	1	43,0	1	94,0		
Matematyka	184	88,2	84	73,7	184	
Wiedza o społeczeństwie	3	53,3	23	59,0		
Informatyka			2	47,0		

Szkoła 2.

Przedmiot	Poziom egzaminu				Liczba osób, które otrzymały min. 30% z przed. obow.	Liczba laureatów/ finalistów
	podstawowy		rozszerzony			
	liczba zdajęc.	średni wynik %	liczba zdajęc.	średni wynik %		
Język polski	212	59,9	50	65,0	211	
Język angielski	206	80,9	80	69,5	205	
Język niemiecki	14	78,2	7	71,7	5	
Język rosyjski	3	77,3			2	
Biologia	4	58,5	49	50,0		
Chemia	10	58,4	43	63,0		
Fizyka i astronomia	9	45,1	20	49,6		
Geografia	8	46,0	48	54,4		
Historia	5	48,8	14	60,6		

Historia sztuki			1	74,0		
Matematyka	212	82,9	75	63,0	212	
Wiedza o społeczeństwie	14	48,1	41	45,3		

Szkoła 3.

Przedmiot	Poziom egzaminu				Liczba osób, które otrzymały min. 30% z przed. obow.	Liczba laureatów/ finalistów
	podstawowy		rozszerzony			
	liczba zdając.	średni wynik %	liczba zdając.	średni wynik %		
Język polski	233	61,1	28	63,0	233	
Język angielski	231	74,3	62	62,1	228	
Język niemiecki	7	61,1			4	
Język rosyjski	1	87,0				
Biologia	21	39,5	26	29,8		
Chemia	7	24,3	33	33,2		
Fizyka i astronomia	8	27,8	18	39,5		
Geografia	26	42,6	46	48,6		
Historia	11	56,5	8	45,5		
Historia sztuki			1	52,0		
Matematyka	233	71,0	56	52,5	231	
Wiedza o społeczeństwie	47	49,1	33	35,5		

Szkoła 4.

Przedmiot	Poziom egzaminu				Liczba osób, które otrzymały min. 30% z przed. obow.	Liczba laureatów/ finalistów
	podstawowy		rozszerzony			
	liczba zdając.	średni wynik %	liczba zdając.	średni wynik %		
Język polski	61	57,6	2	56,5	61	
Język angielski	59	55,2	4	40,0	58	
Język rosyjski	2	63,5			2	
Biologia	3	48,7				
Chemia	2	10,0				
Historia	1	59,0				
Matematyka	61	42,7			49	
Wiedza o społeczeństwie	23	39,8				

Szkoła 5.

Przedmiot	Poziom egzaminu				Liczba osób, które otrzymały min. 30% z przed. obow.	Liczba laureatów/ finalistów
	podstawowy		rozszerzony			
	liczba zdając.	średni wynik %	liczba zdając.	średni wynik %		
Język polski	44	48,9			44	

Język angielski	41	53,5	2	41,0	38	
Język niemiecki	3	45,7			3	
Biologia	1	38,0	2	21,0		
Chemia	4	46,0	3	15,7		
Fizyka i astronomia	1	14,0				
Geografia	18	30,3	3	43,0		
Historia	1	46,0				
Matematyka	44	53,2	1	78,0	38	
Wiedza o społeczeństwie	6	47,0				

Szkoła 6.

Przedmiot	Poziom egzaminu				Liczba osób, które otrzymały min. 30% z przed. obow.	Liczba laureatów/ finalistów
	podstawowy		rozszerzony			
	liczba zdając.	średni wynik %	liczba zdając.	średni wynik %		
Język polski	85	62,3	2	36,5	85	
Język angielski	84	63,5	9	61,1	81	
Język niemiecki	3	57,3			2	
Biologia	8	51,5	2	27,5		
Chemia	1	20,0	1	52,0		
Fizyka i astronomia	2	18,0				
Geografia	33	28,7	9	29,9		
Historia	1	49,0				
Matematyka	85	59,4	5	26,8	80	
Wiedza o społeczeństwie	14	46,9	1	30,0		

Szkoła 7.

Przedmiot	Poziom egzaminu				Liczba osób, które otrzymały min. 30% z przed. obow.	Liczba laureatów/ finalistów
	podstawowy		rozszerzony			
	liczba zdając.	średni wynik %	liczba zdając.	średni wynik %		
Język polski	15	45,1			15	
Język angielski	15	55,7	1	40,0	14	
Biologia	1	56,0				
Geografia	7	28,6				
Matematyka	15	38,7			13	
Wiedza o społeczeństwie	1	35,0				

Szkoła 8.

Przedmiot	Poziom egzaminu				Liczba osób, które otrzymały min. 30% z przed. obow.	Liczba laureatów/ finalistów
	podstawowy		rozszerzony			
	liczba zdając.	średni wynik %	liczba zdając.	średni wynik %		
Język polski	26	59,2	10	67,3	25	
Język angielski	23	78,5	8	64,5	23	
Język rosyjski	3	67,3			3	
Chemia	2	34,0				
Historia sztuki			24	58,8		4
Matematyka	26	52,5			22	

Szkoła 9.

Przedmiot	Poziom egzaminu				Liczba osób, które otrzymały min. 30% z przed. obow.	Liczba laureatów/ finalistów
	podstawowy		rozszerzony			
	liczba zdając.	średni wynik %	liczba zdając.	średni wynik %		
Język polski	56	59,1	6	71,5	56	
Język angielski	55	71,4	12	69,0	55	
Język niemiecki	1	80,0			1	
Biologia	2	60,0	5	40,2		
Chemia	1	40,0	9	39,0		
Fizyka i astronomia	10	36,2	2	32,5		
Geografia	7	43,7	7	48,7		
Historia	5	69,0				
Matematyka	56	66,8	11	60,7	54	
Wiedza o społeczeństwie	14	48,9	7	44,6		

Szkoła 10.

Przedmiot	Poziom egzaminu				Liczba osób, które otrzymały min. 30% z przed. obow.	Liczba laureatów/ finalistów
	podstawowy		rozszerzony			
	liczba zdając.	średni wynik %	liczba zdając.	średni wynik %		
Język polski	15	38,7	2	42,5	12	
Język angielski	14	52,2	6	42,3	12	
Język niemiecki	1	28,0				
Biologia	1	24,0				
Chemia	2	20,0				
Fizyka i astronomia	1	26,0				
Matematyka	15	40,5			10	
Wiedza o społeczeństwie	1	44,0				

Szkoła 11.

Przedmiot	Poziom egzaminu				Liczba osób, które otrzymały min. 30% z przed. obow.	Liczba laureatów/ finalistów
	podstawowy		rozszerzony			
	liczba zdając.	średni wynik %	liczba zdając.	średni wynik %		
Język polski	9	60,4			9	
Język angielski	9	51,4	1	87,0	6	
Biologia	3	42,7				
Geografia	1	48,0				
Matematyka	9	33,3			6	

Szkoła 12.

Przedmiot	Poziom egzaminu				Liczba osób, które otrzymały min. 30% z przed. obow.	Liczba laureatów/ finalistów
	podstawowy		rozszerzony			
	liczba zdając.	średni wynik %	liczba zdając.	średni wynik %		
Język polski	2	22,0			1	
Język angielski	2	43,0			2	
Matematyka	2	15,0				

Szkoła 13.

Przedmiot	Poziom egzaminu				Liczba osób, które otrzymały min. 30% z przed. obow.	Liczba laureatów/ finalistów
	podstawowy		rozszerzony			
	liczba zdając.	średni wynik %	liczba zdając.	średni wynik %		
Język polski	11	46,3			9	
Język angielski	11	31,9			5	
Matematyka	11	19,3			1	

Szkoła 14.

Przedmiot	Poziom egzaminu				Liczba osób, które otrzymały min. 30% z przed. obow.	Liczba laureatów/ finalistów
	podstawowy		rozszerzony			
	liczba zdając.	średni wynik %	liczba zdając.	średni wynik %		
Język polski	8	36,6			7	
Język angielski	8	38,1			7	
Matematyka	8	23,5			1	

Szkoła 15.

Przedmiot	Poziom egzaminu				Liczba osób, które otrzymały min. 30% z przed. obow.	Liczba laureatów/ finalistów
	podstawowy		rozszerzony			
	liczba zdając.	średni wynik %	liczba zdając.	średni wynik %		
Język polski	51	38,2	1	85,0	41	
Język angielski	48	45,0			41	
Język niemiecki	4	33,8			1	
Biologia	3	42,0				
Fizyka i astronomia	1	64,0				

Geografia	2	39,0				
Matematyka	51	41,5	2	3,0	38	
Wiedza o społeczeństwie	1	17,0				

Szkoła 16.

Przedmiot	Poziom egzaminu				Liczba osób, które otrzymały min. 30% z przed. obow.	Liczba laureatów/ finalistów
	podstawowy		rozszerzony			
	liczba zdając.	średni wynik %	liczba zdając.	średni wynik %		
Język polski	130	49,0	4	36,0	126	
Język angielski	116	62,7	19	57,2	114	
Język niemiecki	11	48,6			11	
Język rosyjski	3	47,3			3	
Biologia	3	32,7	1	43,0		
Chemia			1	43,0		
Fizyka i astronomia	25	41,4	2	30,0		
Geografia	16	38,4	7	50,6		
Matematyka	130	59,7	22	35,2	122	
Wiedza o społeczeństwie	9	32,8				
Informatyka	6	51,3	1	68,0		

Szkoła 17.

Przedmiot	Poziom egzaminu				Liczba osób, które otrzymały min. 30% z przed. obow.	Liczba laureatów/ finalistów
	podstawowy		rozszerzony			
	liczba zdając.	średni wynik %	liczba zdając.	średni wynik %		
Język polski	120	55,7	4	61,0	119	
Język angielski	108	59,3	11	51,0	103	
Język niemiecki	13	56,0			10	
Biologia	5	42,4	1	17,0		
Chemia	1	10,0				
Geografia	52	33,8	7	32,7		
Historia	6	57,2				
Matematyka	120	61,6	3	24,7	116	
Wiedza o społeczeństwie	24	47,6				

Szkoła 18.

Przedmiot	Poziom egzaminu				Liczba osób, które otrzymały min. 30% z przed. obow.	Liczba laureatów/ finalistów
	podstawowy		rozszerzony			
	liczba zdając.	średni wynik %	liczba zdając.	średni wynik %		
Język polski	106	48,3	4	42,0	106	

Język angielski	96	45,5	2	73,0	73	
Język niemiecki	10	44,6	1	100,0	9	
Język rosyjski	1	38,0			1	
Biologia	21	40,0	9	30,9		
Chemia	7	24,6	5	22,0		
Geografia	14	37,3	1	47,0		
Historia	1	40,0				
Matematyka	107	31,9			48	
Wiedza o społeczeństwie	7	37,4	1	22,0		

Szkoła 19.

Przedmiot	Poziom egzaminu				Liczba osób, które otrzymały min. 30% z przed. obow.	Liczba laureatów/finalistów
	podstawowy		rozszerzony			
	liczba zdając.	średni wynik %	liczba zdając.	średni wynik %		
Język polski	32	49,8			31	
Język angielski	28	44,1	1	73,0	22	
Język niemiecki	4	36,8			4	
Fizyka i astronomia	6	37,3				
Geografia	3	58,0	1	48,0		
Matematyka	32	47,6			22	
Wiedza o społeczeństwie	3	42,3				

Szkoła 20.

Przedmiot	Poziom egzaminu				Liczba osób, które otrzymały min. 30% z przed. obow.	Liczba laureatów/finalistów
	podstawowy		rozszerzony			
	liczba zdając.	średni wynik %	liczba zdając.	średni wynik %		
Język polski	6	52,2			6	
Język angielski	5	61,0			5	
Język niemiecki	1	70,0			1	
Matematyka	6	18,3			1	

Szkoła 21.

Przedmiot	Poziom egzaminu				Liczba osób, które otrzymały min. 30% z przed. obow.	Liczba laureatów/finalistów
	podstawowy		rozszerzony			
	liczba zdając.	średni wynik %	liczba zdając.	średni wynik %		
Język polski	21	60,2			21	
Język angielski	21	68,1	5	54,4	21	
Fizyka i astronomia	3	32,7				
Geografia	2	59,0				

Matematyka	21	49,3	3	20,0	18	
Informatyka	2	32,0				

Szkoła 22.

Przedmiot	Poziom egzaminu				Liczba osób, które otrzymały min. 30% z przed. obow.	Liczba laureatów/ finalistów
	podstawowy		rozszerzony			
	liczba zdając.	średni wynik %	liczba zdając.	średni wynik %		
Język polski	10	40,3	1	40,0	8	
Język angielski	10	32,3			5	
Biologia	1	56,0				
Geografia	1	62,0				
Matematyka	10	19,8			2	

Szkoła 23.

Przedmiot	Poziom egzaminu				Liczba osób, które otrzymały min. 30% z przed. obow.	Liczba laureatów/ finalistów
	podstawowy		rozszerzony			
	liczba zdając.	średni wynik %	liczba zdając.	średni wynik %		
Język polski	6	30,3			3	
Język angielski	6	27,0			2	
Matematyka	6	16,0				

Szkoła 24.

Przedmiot	Poziom egzaminu				Liczba osób, które otrzymały min. 30% z przed. obow.	Liczba laureatów/ finalistów
	podstawowy		rozszerzony			
	liczba zdając.	średni wynik %	liczba zdając.	średni wynik %		
Język polski	2	38,0			1	
Język angielski	2	24,0			1	
Matematyka	2	26,0			1	

Szkoła 25.

Przedmiot	Poziom egzaminu				Liczba osób, które otrzymały min. 30% z przed. obow.	Liczba laureatów/ finalistów
	podstawowy		rozszerzony			
	liczba zdając.	średni wynik %	liczba zdając.	średni wynik %		
Język polski	11	33,1			7	
Język angielski	4	42,8			4	
Język niemiecki	1	98,0			1	
Język rosyjski	6	56,7			6	
Matematyka	11	26,7			3	

Szkoła 27.

Przedmiot	Poziom egzaminu				Liczba osób, które otrzymały min. 30% z przed. obow.	Liczba laureatów/ finalistów
	podstawowy		rozszerzony			
	liczba zdając.	średni wynik %	liczba zdając.	średni wynik %		
Język polski	2	38,0			2	

Język angielski	2	47,0			2	
Matematyka	2	17,0				

Szkoła 28.

Przedmiot	Poziom egzaminu				Liczba osób, które otrzymały min. 30% z przed. obow.	Liczba laureatów/ finalistów
	podstawowy		rozszerzony			
	liczba zdając.	średni wynik %	liczba zdając.	średni wynik %		
Język polski	1	54,0			1	
Język angielski	1	39,0			1	
Matematyka	1	16,0				

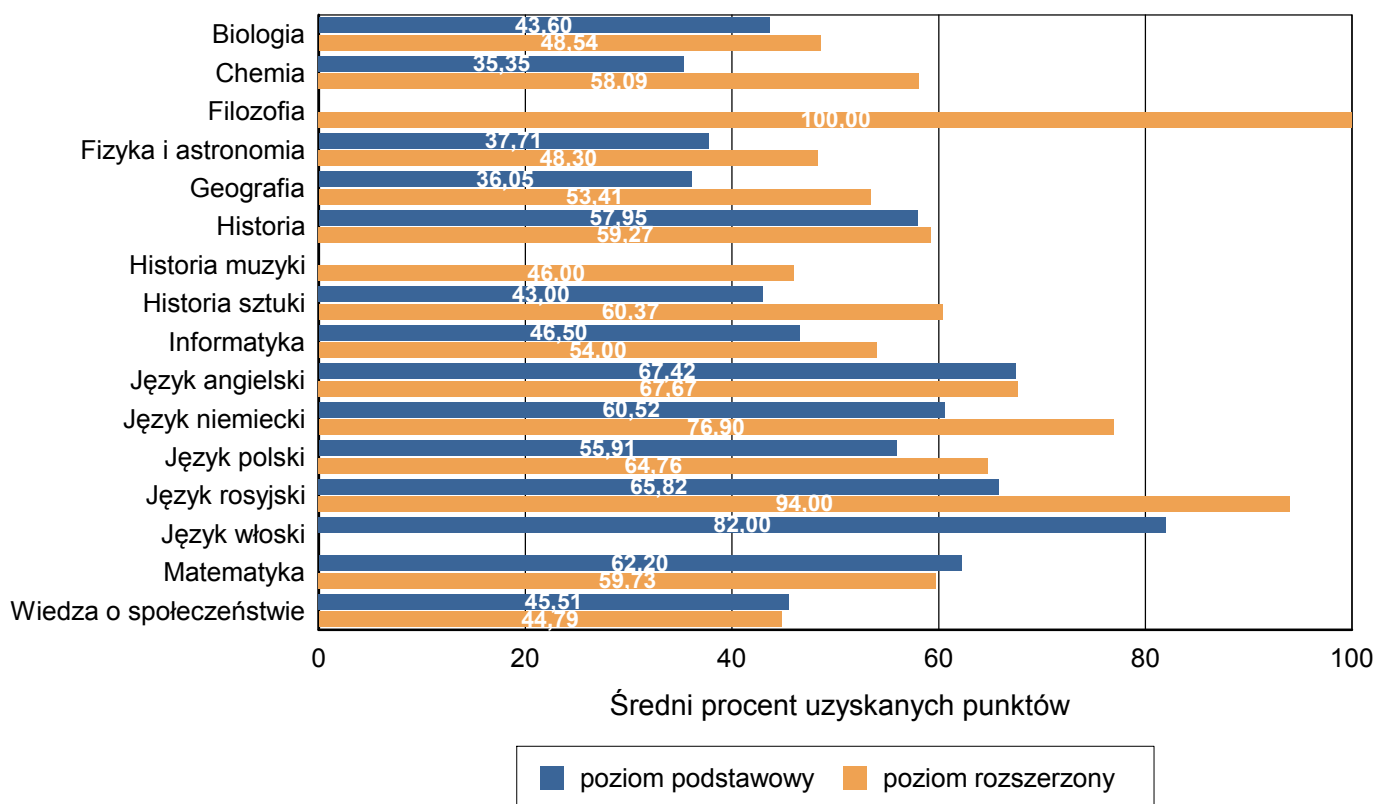
Szkoła 29.

Przedmiot	Poziom egzaminu				Liczba osób, które otrzymały min. 30% z przed. obow.	Liczba laureatów/ finalistów
	podstawowy		rozszerzony			
	liczba zdając.	średni wynik %	liczba zdając.	średni wynik %		
Język polski	13	40,5			11	
Język angielski	12	31,3			7	
Język włoski	1	82,0			1	
Matematyka	13	18,3			1	

Tabela 9. Średnie wyniki uzyskane przez absolwentów wszystkich szkół w powiecie, zdających egzamin pisemny z przedmiotów obowiązkowych i wybranych dodatkowo

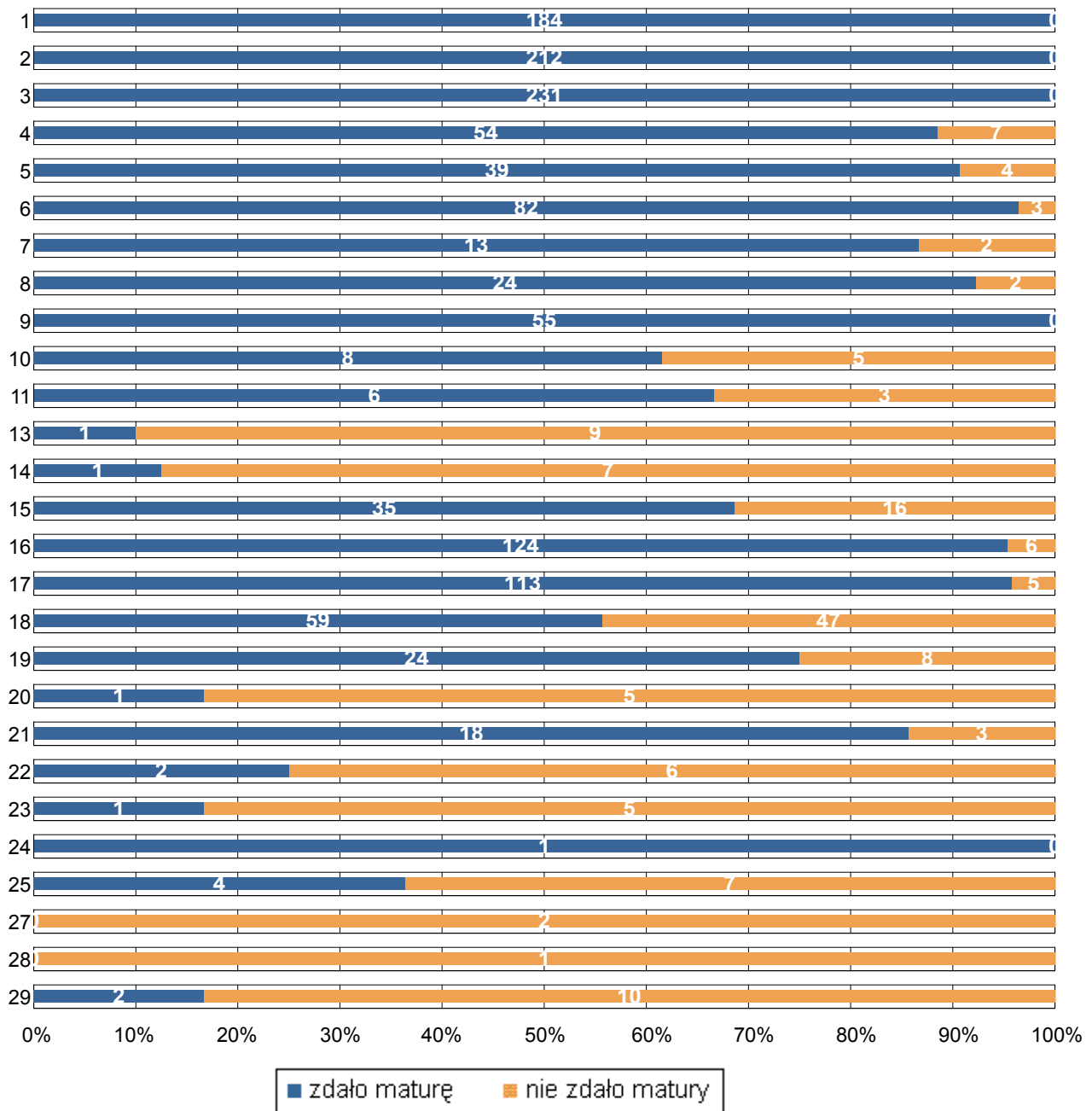
Przedmiot	Poziom egzaminu				Liczba osób, które otrzymały min. 30% z przed. obow.	Liczba laureatów/finalistów
	podstawowy		rozszerzony			
	liczba zdając.	średni wynik %	liczba zdając.	średni wynik %		
Język polski	1 472	55,9	135	64,8	1 435	2
Język angielski	1 399	67,4	351	67,7	1 316	
Język niemiecki	88	60,5	10	76,9	52	
Język rosyjski	22	65,8	2	94,0	20	
Język włoski	1	82,0			1	
Biologia	80	43,6	147	48,5		
Chemia	37	35,4	151	58,1		
Filozofia			2	100,0		2
Fizyka i astronomia	68	37,7	83	48,3		
Geografia	190	36,1	190	53,4		3
Historia	41	58,0	33	59,3		1
Historia muzyki			1	46,0		
Historia sztuki	1	43,0	27	60,4		4
Matematyka	1 473	62,2	262	59,7	1 273	
Wiedza o społeczeństwie	167	45,5	106	44,8		
Informatyka	8	46,5	3	54,0		

Wykres 5. Średnie wyniki z poszczególnych przedmiotów uzyskane przez absolwentów wszystkich szkół w powiecie



2.4. Zdawalność z uwzględnieniem sesji poprawkowej

Wykres 4. Zdawalność egzaminu maturalnego w poszczególnych szkołach w terminie głównym i poprawkowym



CZĘŚĆ II

Dane zamieszczone w tej części sprawozdania dotyczą absolwentów z lat poprzednich, którzy przystąpili do egzaminu maturalnego w sesji wiosennej 2013 roku po raz kolejny.

Tabela 12. Absolwenci od 2005 do 2012 roku na egzaminie maturalnym w sesji wiosennej 2013

Lp.	Nazwa szkoły	Liczba absolwentów, którzy			
		przystąpili do egzaminu	otrzymali aneks do świadectwa	otrzymali świadectwo maturalne	nie zdali lub nie poprawili wyniku
1	I Liceum Ogólnokształcące im. Tadeusza Kościuszki w Łomży	43	27	1	15
2	II Liceum Ogólnokształcące im. Marii Konopnickiej w Łomży	34	17	1	16
3	III Liceum Ogólnokształcące im. Żołnierzy Obwodu Łomżyńskiego AK w Łomży	20	11	2	7
4	IV Liceum Ogólnokształcące w Zespole Szkół Technicznych i Ogólnokształcących nr 4 im. Marii Skłodowskiej-Curie w Łomży	20	4	6	10
7	VII Liceum Ogólnokształcące w Zespole Szkół Weterynaryjnych i Ogólnokształcących nr 7 w Łomży	16	1	4	11
8	Liceum Plastyczne im. Wojciecha Kossaka w Łomży	1	1		
9	Katolickie Liceum Ogólnokształcące im. Kardynała Stefana Wyszyńskiego w Łomży	5	4		1
10	Wyższa Szkoła im. Bogdana Jańskiego w Warszawie - Liceum Ogólnokształcące im. Bogdana Jańskiego w Łomży	7	2	1	4
11	I Liceum Ogólnokształcące dla Dorosłych w Zespole Centrów Kształcenia Praktycznego i Ustawicznego w Łomży	4			4
12	II Liceum Ogólnokształcące dla Dorosłych w Łomży	5		2	3
13	III Liceum Ogólnokształcące dla Dorosłych w Łomży	7			7
14	Prywatne Liceum Ogólnokształcące dla Dorosłych w Łomży	6		1	5
15	Technikum nr 4 w Zespole Szkół Technicznych i Ogólnokształcących nr 4 im. Marii Skłodowskiej-Curie w Łomży	16	1	4	11
16	Technikum nr 5 w Zespole Szkół Mechanicznych i Ogólnokształcących nr 5 im. Marszałka Józefa Piłsudskiego w Łomży	14	4	6	4
17	Technikum nr 6 w Zespole Szkół Ekonomicznych i Ogólnokształcących nr 6 w Łomży	24	4	7	13
18	Technikum nr 7 im. Ludwika H. Bojanusa w Zespole Szkół Weterynaryjnych i Ogólnokształcących nr 7 w Łomży	81	6	15	60
19	Technikum Nr 9 w Zespole Szkół Drzewnych i Gimnazjalnych w Łomży	27	2	3	22
20	Technikum w Łomży Zakład Doskonalenia Zawodowego w Łomży	6		3	3

		Liczba absolwentów, którzy			
		przystąpili do egzaminu	otrzymali aneks do świadectwa	otrzymali świadectwo maturalne	nie zdali lub nie poprawili wyniku
22	Technikum Stowarzyszenia Wspierania Edukacji i Rynku Pracy w Łomży	2			2
23	Zaoczne Uzupełniające Technikum Budowlane dla Dorosłych w Łomży	1			1
25	I Uzupełniające Liceum Ogólnokształcące dla Dorosłych w Zespole Centrów Kształcenia Praktycznego i Ustawicznego w Łomży	1			1
26	II Uzupełniające Liceum Ogólnokształcące dla Dorosłych w Łomży	3			3
28	Uzupełniające Liceum Ogólnokształcące dla Dorosłych w Łomży Zakład Doskonalenia Zawodowego w Łomży	5		2	3
29	Prywatne Uzupełniające Liceum Ogólnokształcące dla Dorosłych w Łomży	4		1	3
Ogółem w powiecie:		352	84	59	209