

WYNIKI EGZAMINU MATURALNEGO 2013 r.

Powiat M. Białystok

CZĘŚĆ I

Dane zamieszczone w części I sprawozdania dotyczą absolwentów, którzy przystąpili do egzaminu maturalnego po raz pierwszy.

1. Opis populacji zdających egzamin maturalny w 2013 roku

Tabela 1. Liczba absolwentów przystępujących do egzaminu maturalnego w poszczególnych szkołach

Nr	Nazwa szkoły	Liczba zdających, którzy*	
		przystąpili przynajmniej do jednego z egzaminów obowiązkowych	przystąpili do wszystkich egzaminów obowiązkowych
1	I Liceum Ogólnokształcące im. Adama Mickiewicza w Białymstoku	229	229
2	II Liceum Ogólnokształcące im. Księżnej Anny z Sapiehów Jabłonowskiej w Zespole Szkół Ogólnokształcących nr 2 w Białymstoku	257	257
3	III Liceum Ogólnokształcące im. K. K. Baczyńskiego w Zespole Szkół Ogólnokształcących nr 3 w Białymstoku	288	288
4	IV Liceum Ogólnokształcące im. Cypriana Kamila Norwida w Białymstoku	305	305
5	V Liceum Ogólnokształcące im. Jana III Sobieskiego w Białymstoku	198	196
6	VI Liceum Ogólnokształcące im. Króla Zygmunta Augusta w Białymstoku	253	253
7	VII Liceum Ogólnokształcące w Białymstoku	227	226
8	VIII Liceum Ogólnokształcące im. Króla Kazimierza Wielkiego w Białymstoku	273	273
9	IX Liceum Ogólnokształcące w Zespole Szkół Ogólnokształcących i Technicznych w Białymstoku	63	61
10	X Liceum Ogólnokształcące w Białymstoku	113	112
11	XI Liceum Ogólnokształcące im. Rotmistrza Witolda Pileckiego w Białymstoku	209	209
12	XIII Liceum Ogólnokształcące w Zespole Szkół Ogólnokształcących Mistrzostwa Sportowego im. Marii Konopnickiej w Białymstoku	63	59
13	XIV Liceum Ogólnokształcące im. Ryszarda Kaczorowskiego w Zespole Szkół Ogólnokształcących nr 9 w Białymstoku	102	102
14	XVI Liceum Ogólnokształcące im. Błogosławionego ks. Michała Sopoćki w Zespole Szkół Ogólnokształcących nr 10 w Białymstoku	75	72
15	XVII Liceum Ogólnokształcące w Zespole Szkół Rolniczych Centrum Kształcenia Praktycznego w Białymstoku	44	44
16	Ogólnokształcąca Szkoła Muzyczna II stopnia im. Witolda Lutosławskiego w Zespole Szkół Muzycznych im. Ignacego Paderewskiego w Białymstoku	16	16
17	Liceum Ogólnokształcące Integracyjne w Zespole Szkół Technicznych i Ogólnokształcących z Oddziałami Integracyjnymi im. Stanisława Staszica w Białymstoku	12	10
18	Katolickie Liceum Ogólnokształcące im. Matki Bożej Miłosierdzia w Zespole Szkół Katolickich w Białymstoku	31	30
19	Multimedialne Liceum Ogólnokształcące nr 1 w Białymstoku	2	1
20	Multimedialne Liceum Ogólnokształcące nr 2 w Białymstoku	4	4
21	Społeczne Liceum Ogólnokształcące Społecznego Towarzystwa Oświatowego w Białymstoku	31	31

		Liczba zdających, którzy*	
		przystąpili przynajmniej do jednego z egzaminów obowiązkowych	przystąpili do wszystkich egzaminów obowiązkowych
22	II Społeczne Liceum Ogólnokształcące im. Jana Pawła II w Białymstoku	26	26
23	Liceum Ogólnokształcące dla Dorosłych w Białymstoku	10	9
24	II Liceum Ogólnokształcące dla Dorosłych w Zespole Szkół Ogólnokształcących nr 3 w Białymstoku	4	3
25	III Liceum Ogólnokształcące dla Dorosłych w Centrum Kształcenia Ustawicznego w Białymstoku	13	19
26	Liceum Ogólnokształcące dla Dorosłych "Ekspert" w Białymstoku	4	4
27	Liceum Ogólnokształcące Zaoczne dla Dorosłych w Białymstoku	4	3
28	Liceum Ogólnokształcące dla Dorosłych Zaoczne Towarzystwa Wiedzy Powszechnej w Białymstoku	10	10
29	Prywatne Liceum Ogólnokształcące dla Dorosłych Zaoczne w Białymstoku	4	4
30	Zaoczne Liceum Ogólnokształcące "COSINUS" w Białymstoku	41	31
31	Zaoczne Liceum Ogólnokształcące "BETA" w Białymstoku	12	12
32	Zaoczne Liceum Ogólnokształcące "EduX" w Białymstoku	5	5
33	II Zaoczne Liceum Ogólnokształcące "PEGAZ" w Białymstoku	11	11
34	Liceum Ogólnokształcące dla Dorosłych w Zespole Szkół LOGIZ w Białymstoku	1	1
35	X Liceum Profilowane w Zespole Szkół Technicznych i Ogólnokształcących z Oddziałami Integracyjnymi im. Stanisława Staszica w Białymstoku	9	7
36	XIII Liceum Profilowane w Zespole Szkół Zawodowych nr 6 w Białymstoku	18	17
37	Technikum Elektryczne w Zespole Szkół Elektrycznych im. prof. Janusza Groszkowskiego w Białymstoku	209	209
38	Technikum Gastronomiczne w Zespole Szkół Gastronomicznych w Białymstoku	111	106
39	Technikum Handlowo-Ekonomiczne w Zespole Szkół Handlowo-Ekonomicznych im. Mikołaja Kopernika w Białymstoku	157	152
40	Technikum Mechaniczne w Zespole Szkół Mechanicznych Centrum Kształcenia Praktycznego nr 2 im. św. Józefa w Białymstoku	157	152
41	Technikum w Zespole Szkół Budowlano-Geodezyjnych im. Stefana Władysława Bryły w Białymstoku	169	163
42	Technikum Zawodowe nr 1 w Zespole Szkół Ogólnokształcących i Technicznych w Białymstoku	25	25
43	Technikum Zawodowe nr 2 w Zespole Szkół Ponadgimnazjalnych nr 2 w Białymstoku	31	31
44	Technikum Zawodowe nr 3 w Zespole Szkół Zawodowych nr 2 im. kpt. Władysława Wysockiego w Białymstoku	67	66
45	Technikum Zawodowe nr 4 w Zespole Szkół Zawodowych nr 4 im. gen. Nikodema Sulika w Białymstoku	18	14
46	Technikum Zawodowe nr 5 w Zespole Szkół Zawodowych nr 5 im. gen. Ignacego Prądyńskiego w Białymstoku	14	14
47	Technikum Zawodowe nr 6 w Zespole Szkół Zawodowych nr 6 w Białymstoku	31	28
48	Technikum Zawodowe nr 7 w Zespole Szkół Rolniczych Centrum Kształcenia Praktycznego w Białymstoku	90	88

		Liczba zdających, którzy*	
		przystąpili przynajmniej do jednego z egzaminów obowiązkowych	przystąpili do wszystkich egzaminów obowiązkowych
49	Technikum Zawodowe nr 8 w Białymstoku		13
50	Technikum Zawodowe nr 9 w Zespole Szkół Technicznych im. gen. Władysława Andersa w Białymstoku	43	39
51	Technikum Zawodowe z Oddziałami Integracyjnymi w Zespole Szkół Technicznych i Ogólnokształcących z Oddziałami Integracyjnymi im. Stanisława	90	85
52	Technikum Zakładu Doskonalenia Zawodowego w Białymstoku	6	5
53	Technikum Usług Fryzjerskich "DEHAG extra" w Białymstoku		43
54	Technikum Uzupełniające nr 3 w Zespole Szkół Gastronomicznych w Białymstoku	15	14
55	Technikum Uzupełniające dla Dorosłych nr 1 w Zespole Szkół Elektrycznych im. prof. Janusza Groszkowskiego w Białymstoku		5
56	Technikum Uzupełniające dla Dorosłych nr 2 w Zespole Szkół Mechanicznych Centrum Kształcenia Praktycznego nr 2 im. św. Józefa w Białymstoku	7	6
57	Technikum Uzupełniające dla Dorosłych nr 3 w Zespole Szkół Gastronomicznych w Białymstoku		5
58	Technikum Uzupełniające dla Dorosłych Nr 4 w Centrum Kształcenia Ustawicznego w Białymstoku		4
59	Uzupełniające Liceum Ogólnokształcące "BETA" w Białymstoku		9
60	Uzupełniające Liceum Ogólnokształcące dla Dorosłych "Żak" w Białymstoku	7	4
61	Uzupełniające Liceum Ogólnokształcące dla Dorosłych Zakładu Doskonalenia Zawodowego w Białymstoku		10
62	Uzupełniające Liceum Ogólnokształcące dla Dorosłych Zaoczne Towarzystwa Wiedzy Powszechnej w Białymstoku		5
63	III Uzupełniające Liceum Ogólnokształcące dla Dorosłych w Centrum Kształcenia Ustawicznego w Białymstoku	53	48
64	I Zaoczne Uzupełniające Liceum Ogólnokształcące "PEGAZ" w Białymstoku	4	3
65	Zaoczne Uzupełniające Liceum Ogólnokształcące "COSINUS" w Białymstoku	19	16
66	Prywatne Uzupełniające Liceum Ogólnokształcące dla Dorosłych Zaoczne w Białymstoku	3	2
67	Liceum Uzupełniające dla Dorosłych "PROFESJA" w Białymstoku		1
Ogółem w powiecie:		4 398	4 305

* liczba absolwentów, którzy przystąpili przynajmniej do jednego egzaminu maturalnego ustnego lub pisemnego

W dalszej części niniejszego opracowania poszczególne szkoły zostały oznaczone kolejnymi numerami tak jak w tabeli 1.

Tabela 2. Wybieralność języków obcych nowożytnych na ustnym egzaminie maturalnym zdawanym jako przedmiot obowiązkowy

Szkola	Język angielski	Język francuski	Język hiszpański	Język niemiecki	Język rosyjski	Język włoski
1	223			3	3	
2	237			11	9	
3	263	1	12	6	6	
4	291			4	10	
5	181	1	4	4	8	
6	239	2		3	9	
7	214	5		3	4	
8	266			2	5	
9	57	1		3	1	
10	95			5	13	
11	195			6	8	
12	62					
13	84			3	15	
14	67				6	
15	42				2	
16	16					
17	10			1		
18	30				1	
19	1				1	
20	2			1	1	
21	31					
22	23			3		
23	7				3	
24	2				1	
25	19				1	
26	2				2	
27	4					
28	10					
29	4					
30	27	1		1	4	
31	12					
32	4	1				
33	11					
34	1					
35	8					
36	16		2			
37	202			2	5	
38	102			3	4	
39	143			2	10	
40	149			4	2	
41	159			2	3	
42	24			1		
43	30				1	
44	50			12	4	
45	16				1	
46	14					
47	29					
48	78			3	8	
49	9			2	2	
50	31			6	4	
51	82			2	4	
52	6					
53	33				10	
54	10			3	1	
55	4			1		
56	3				3	
57	5					
58	3				1	
59	3				6	
60	3				2	
61	7				3	
62	3				2	
63	19				28	1

	Język angielski	Język francuski	Język hiszpański	Język niemiecki	Język rosyjski	Język włoski
64	3					
65	13				2	1
66	2					
67	1					
Ogółem w powiecie	3992	12	18	102	219	2

Tabela 3. Wybieralność języków obcych nowożytnych na pisemnym egzaminie maturalnym zdawanym jako przedmiot obowiązkowy

Szkoła	Język angielski	Język francuski	Język hiszpański	Język niemiecki	Język rosyjski	Język włoski
1	223			3	3	
2	237			11	9	
3	263	1	12	6	6	
4	291			4	10	
5	181	1	4	4	8	
6	239	2		3	9	
7	214	5		3	4	
8	266			2	5	
9	58	1		3	1	
10	94			5	13	
11	195			6	8	
12	62					
13	84			3	15	
14	68				6	
15	42				2	
16	16					
17	10			1		
18	30				1	
19	1					
20	2			1	1	
21	31					
22	23			3		
23	7				3	
24	3				1	
25	21				1	
26	2				2	
27	4					
28	10					
29	4					
30	32	1			4	
31	12					
32	4	1				
33	11					
34	1					
35	9					
36	16		2			
37	202			2	5	
38	103			4	4	
39	145			2	10	
40	151			4	2	
41	163			2	3	
42	24			1		
43	30				1	
44	51			12	4	
45	17					
46	14					
47	30					
48	79			3	7	
49	9			2	2	
50	31			8	4	
51	83			2	4	
52	6					
53	33				10	
54	11			3	1	
55	4			1		
56	4				3	
57	5					
58	3				1	
59	3				6	
60	5				2	
61	7				3	
62	3				2	
63	23				28	1
64	4					

	Język angielski	Język francuski	Język hiszpański	Język niemiecki	Język rosyjski	Język włoski
65	15				2	1
66	2				1	
67	1					
Ogółem w powiecie	4 027	12	18	104	217	2

Wykres 1. Wybieralność języków obcych nowożytnych na pisemnym egzaminie maturalnym zdawanym jako przedmiot obowiązkowy przez absolwentów wszystkich szkół w powiecie

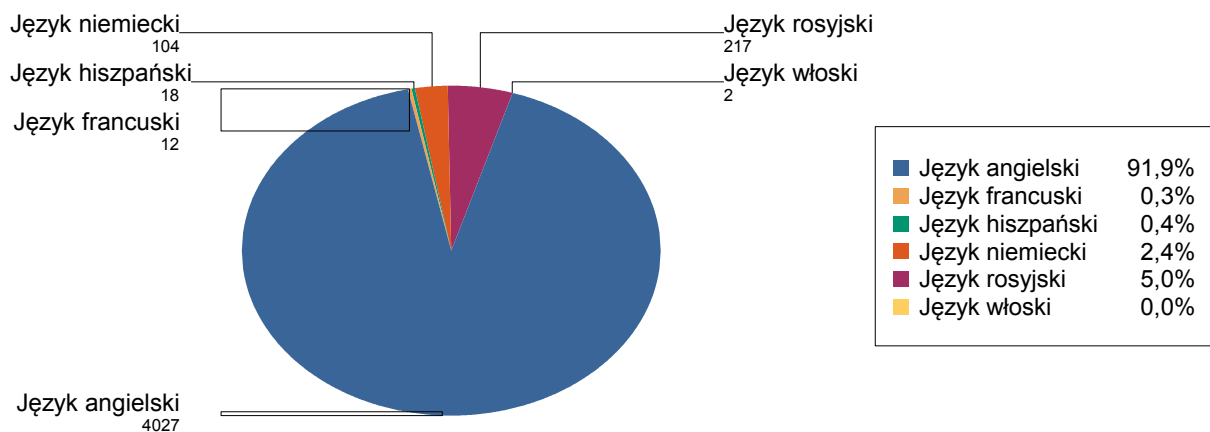


Tabela 4. Wybieralność przedmiotów obowiązkowych (O) i dodatkowych (D) na pisemnym egzaminie maturalnym

Szkoła	Liczba zdających														
	Język polski		Biologia		Chemia	Filozofia	Fizyka i astronomia	Geografia	Historia	Historia muzyki	Historia sztuki	Matematyka		Wiedza o społeczeństwie	Informatyka
	O	D	D	D	D	D	D	D	D	D	D	O	D	D	D
1	229	26	72	71	2	53	37	13		2	229	109	33	33	
2	257	38	75	63		75	55	8		2	257	123	44	2	
3	288	79	74	71		57	64	13		7	288	133	56	7	
4	305	85	81	40	1	45	78	34			305	125	49	28	
5	198	29	43	30		10	71	5		3	198	66	25	7	
6	253	80	64	52	3	35	59	20	1	8	253	77	41	14	
7	227	40	40	13		11	51	14		5	226	24	51	1	
8	273	45	78	44		34	95	12		1	273	88	42		
9	63	16	9				6	3			63	2	14		
10	113	13	25	7		1	35	5		1	112	5	24		
11	209	36	35	20		25	52	3		1	209	44	63	2	
12	63	7	15	3			6	3			60	4	19		
13	102	1	3	3			29	3			102		52		
14	75	1	5	3			11				75	1	14		
15	44	2	20	6		1	3	3			44	2	5		
16	16	1				1			5		16	5	1		
17	12							1			12				
18	31	10	7	5				7		1	31	5	8	2	
19	2										2				
20	4										4				
21	31	7	8	7		9	4	6		1	31	12	6		
22	26	1	5	3		1					26	5	8	1	
23	10		2	1							9				
24	4	1							1		4		1		
25	23		3					1			22		1		
26	4										4				
27	4										4				
28	10										10				
29	4										4				
30	41	1	3	1			2	1			41	1	2		
31	12										12				
32	5										5		1		
33	11		1				2				11				
34	1		1				1				1				
35	9							1			9		1		
36	18	1	2								18		5		
37	209	3	5	1		72	17				209	63	5	25	
38	111	4	17	2			22	1			110	3	13		
39	157	2	7	3		1	50	6			157	10	54	1	
40	157	1	7	1		31	24	1			157	31	3		
41	169		1	4		10	64	1	1	1	168	31	7		
42	25	1	1	1	1	1	4	1			25		8		
43	31	2	3				4	1			31		5		
44	67	1	2			2	1	1			67	1	7		
45	18		1			2					18				
46	14										14				
47	31		3	1				1			30				
48	90	1	20			1	13			1	90	3	9	10	
49	13		1	1			2				13		2		
50	43		5				5	1			43				
51	90	10	3			3	5	2			88	3	11	4	
52	6										6		1		
53	43	2					6				43		4		
54	15		7	1				1			15	2	3		
55	5										5				
56	7										7				
57	5		1								5				
58	4										4				
59	9										9				
60	7							1			7				
61	10		1								10		2		

	Liczba zdających														
	Język polski		Biologia	Chemia	Filozofia	Fizyka i astronomia	Geografia	Historia	Historia muzyki	Historia sztuki	Matematyka	Wiedza o społeczeństwie			Informatyka
	O	D	D	D	D	D	D	D	D	D	O	D	D	D	
62	5										5				
63	53						1	1			53				
64	4										4				
65	19										19		1		
66	3										3				
67	1										1				
ogółem	4398	547	756	458	7	481	879	175	8	34	4386	978	701	137	

Wykres 2. Wybieralność przedmiotów obowiązkowych i dodatkowych przez absolwentów wszystkich szkół w powiecie

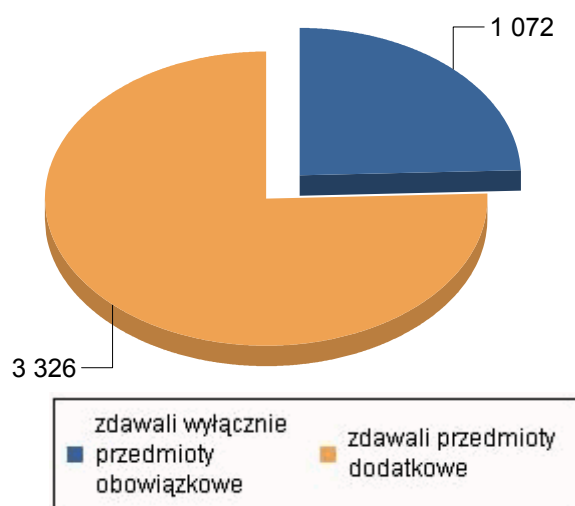


Tabela 5. Wybieralność przedmiotów dodatkowych i poziomy ich zdawania.

Szkoła	Liczba zdających																							
	Język polski		Biologia		Chemia		Filozofia		Fizyka i astronomia		Geografia		Historia		Historia muzyki		Historia sztuki		Matematyka		Wiedza o społeczeństwie		Informatyka	
	R	P	R	P	R	P	R	P	R	P	R	P	R	P	R	P	R	P	R	P	R	P	R	
1	26	1	71	3	68		2	6	47		37	1	12				2	109		33	1	32		
2	38	2	73		63			5	70	3	52		8				2	123		44	1	1		
3	79	3	71		71			9	48	1	63	1	12				7	133	2	54	1	6		
4	85	6	75	5	35		1	8	37	5	73	12	22					125	5	44	3	25		
5	29	9	34	12	18			4	6	9	62	1	4			1	2	66	4	21	1	6		
6	80	7	57	3	49		3	5	30	4	55	1	19		1		8	77	3	38	1	13		
7	40	24	16	7	6			11		30	21	9	5			1	4	24	36	15	1			
8	45	14	64	5	39			8	26	13	82	1	11				1	88	13	29				
9	16	9								6		3						2	13	1				
10	13	17	8	4	3			1		12	23	4	1			1		5	19	5				
11	36	10	25	7	13			18	7	13	39	3					1	44	12	51		2		
12	7	11	4	1	2					6		2	1					4	14	5				
13	1	3		3						17	12	3							35	17				
14	1	4	1	2	1					9	2							1	14					
15	2	17	3	6				1		2	1	1	2					2	5					
16	1								1						1	4		5		1				
17												1												
18	10		7		5							1	6				1	5	2	6		2		
21	7		8		7				9		4		6				1	12		6				
22	1	2	3		3			1										5	5	3		1		
23		1	1		1																			
24	1														1					1				
25		2	1									1							1					
30	1	2	1	1						2			1					1	1	1				
32																			1					
33		1								2														
34		1								1														
35												1								1				
36	1	2																	1	4				
37	3	5		1				52	20	13	4							63	4	1	10	15		
38	4	12	5	2						13	9	1						3	10	3				
39	2	3	4	3				1		14	36	6						10	8	46		1		
40	1	6	1	1				18	13	14	10		1					31	3					
41		1		3	1			8	2	30	34		1	1			1	31	5	2				
42	1	1		1		1		1		4		1							8					
43	2	3								4		1							5					
44	1	1	1					2		1		1						1	7					
45		1						2																
47		3		1								1												
48	1	19	1					1		13							1	3	9			10		
49			1	1															1	1				
50		5								2	3	1												
51	10	3						2	1	2	3		2					3	9	2	1	3		
52																				1				
53	2									1	5								3	1				
54		6	1	1								1						2	1	2				
57		1																						
60												1												
61			1																1	1				
63										1		1												
65																			1					
Ogółem w powiecie	547	218	538	73	385	1	6	164	317	247	632	61	114	3	5	3	31	978	262	439	20	117		

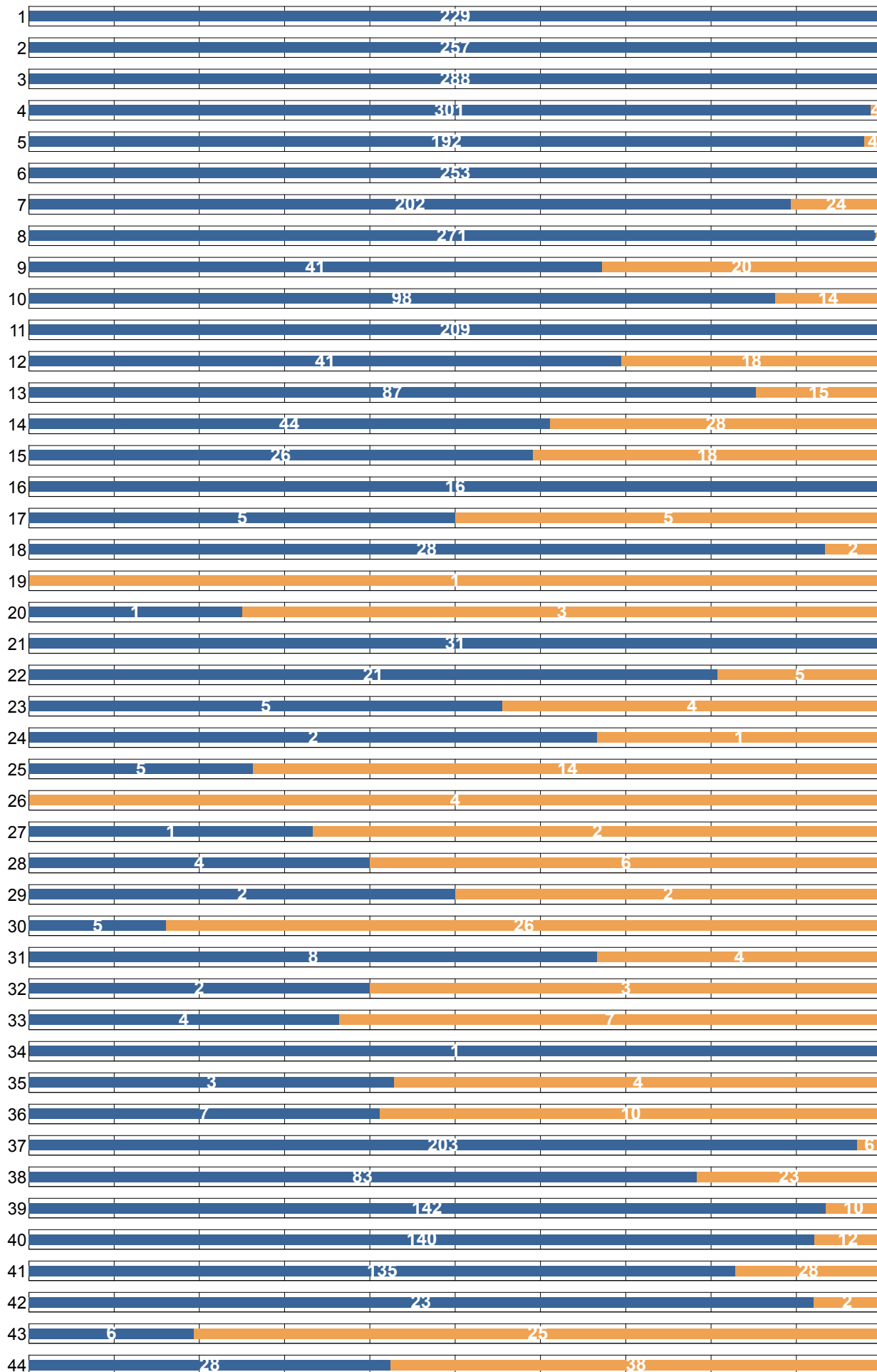
P - liczba uczniów, którzy wybrali poziom podstawowy

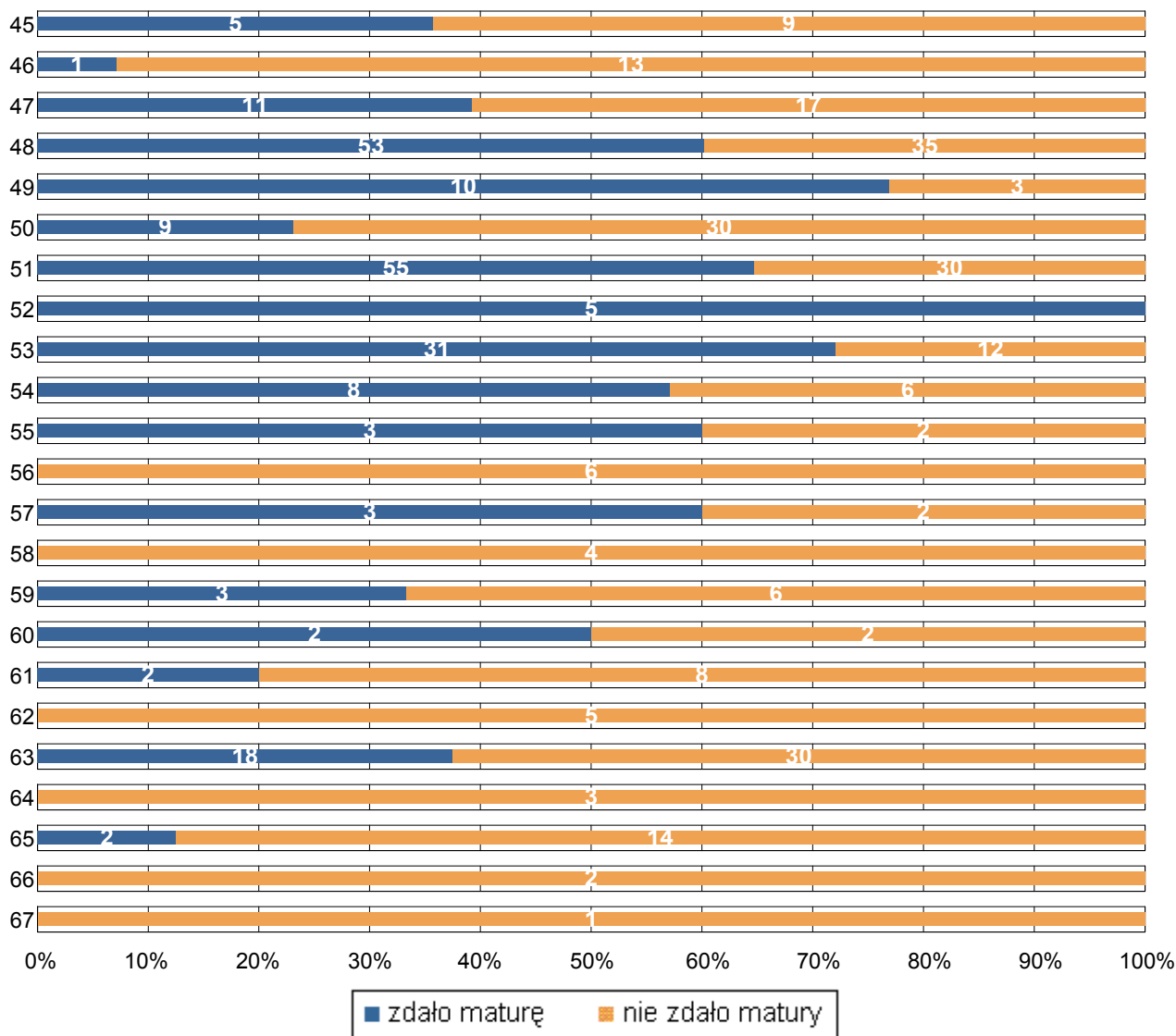
R - liczba uczniów, którzy wybrali poziom rozszerzony

2. Wyniki egzaminu maturalnego

2.1. Zdawalność*

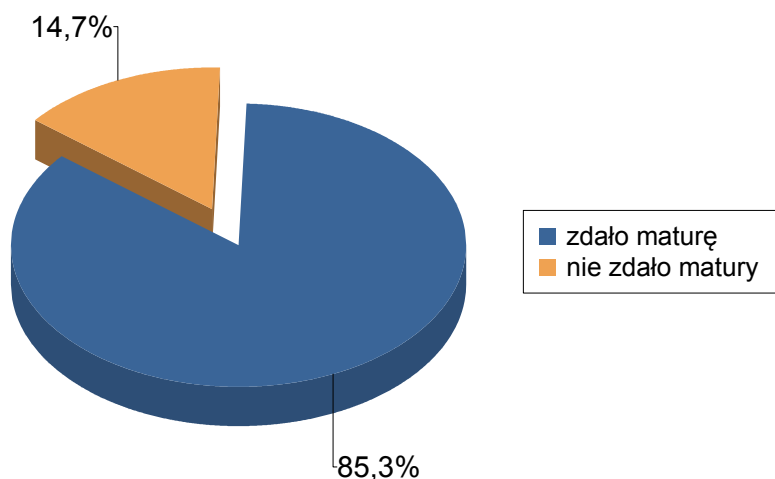
Wykres 3. Zdawalność egzaminu maturalnego w poszczególnych szkołach
(na wykresie podano liczbę osób, które zdały i nie zdały egzaminu)





* Zdawalność egzaminu maturalnego została obliczona dla absolwentów zdających maturę po raz pierwszy, którzy przystąpili do wszystkich egzaminów obowiązkowych w sesji wiosennej 2013

Wykres 4. Zdawalność egzaminu maturalnego w powiecie



2.2. Wyniki egzaminu ustnego

Tabela 6. Średnie wyniki (w %) uzyskane przez zdających egzamin ustny z języka polskiego i języków obcych nowożytnych w poszczególnych szkołach

Szkoła	PO	JA	JF	JH	JN	JR	JW
1	79,37	93,21	95,00	87,00	93,33	86,67	
2	82,67	85,30			93,00	90,67	
3	87,92	81,51	91,50	83,57	80,43	94,50	
4	78,00	86,91			75,00	84,80	
5	75,08	60,78	63,00	64,00	68,25	74,56	
6	75,75	82,42	92,33		61,75	86,67	
7	59,18	56,50	66,60		72,33	85,00	
8	80,27	63,53			83,50	67,33	
9	65,66	49,69	30,00		59,00	33,00	
10	70,40	57,05			55,40	79,57	
11	66,41	73,77			77,17	83,25	
12	67,10	54,35					
13	67,65	55,37			46,67	43,00	
14	66,11	50,48				29,33	
15	72,05	58,88				55,00	
16	88,13	72,75					
17	59,09	52,60			73,00		
18	80,16	74,87				100,00	
19	37,50					50,00	
20	62,50	51,50			100,00	87,00	
21	89,84	89,16					
22	88,85	58,09			76,67		
23	77,50	60,43				51,00	
24	78,33	87,00				100,00	
25	61,32	62,32				53,00	
26	82,50	53,50				46,50	
27	73,33	50,75					
28	54,50	42,10					
29	80,00	56,50					
30	69,09	47,22	53,00		93,00	56,00	
31	48,75	42,08					
32	66,00	65,00	100,00				
33	79,55	64,18					
34	90,00	30,00					
35	67,78	40,38					
36	62,65	34,38					
37	70,81	70,43			76,50	73,00	
38	73,10	51,20			41,00	56,60	
39	78,50	68,47			53,50	74,30	
40	62,63	55,48			39,00	43,50	
41	68,16	59,38			87,00	69,75	
42	85,20	59,63			90,00		
43	72,10	24,13				47,00	
44	58,26	51,46			62,36	68,50	
45	45,71	40,94				90,00	
46	50,36	45,43					
47	67,07	35,21					
48	80,17	58,47			54,33	55,75	
49	65,00	40,33			75,00	70,00	
50	63,25	52,90			10,50	40,75	
51	70,00	53,56			80,00	55,75	
52	84,17	59,33					
53	86,28	40,67				56,30	
54	77,14	54,80			35,67	77,00	
55	63,00	39,25			37,00		
56	50,00	23,33				63,33	
57	56,00	36,00					
58	38,75	27,67				53,00	
59	54,44	31,00				54,33	
60	74,00	53,33				65,67	
61	74,50	44,29				71,33	
62	73,00	50,00				95,00	
63	65,31	45,11				67,29	80,00
64	78,33	31,00					
65	68,13	42,69				80,00	97,00
66	52,50	38,50					

	PO	JA	JF	JH	JN	JR	JW
67	50,00	43,00					
Ogółem w powiecie	73,55	67,26	76,81	75,50	66,09	68,20	88,50

Tabela 7. Zaliczalność ustnych egzaminów maturalnych przez absolwentów poszczególnych szkół

Szkoła	PO			JA			JF		JH			JN			JR			JW	
	T	N	R	T	N	R	T	R	T	N	R	T	N	R	T	N	R	T	R
1	229		229	223		223						3		3	3		3		
2	257		257	237		237						11		11	9		9		
3	288		288	263		263	1	1	12		12	6		6	6		6		
4	305		305	291		291						4		4	10		10		
5	198		198	177	4	181	1	1	4		4	4		4	8		8		
6	253		253	239		239	2	2				3		3	9		9		
7	226		226	204	10	214	5	5				3		3	4		4		
8	273		273	266		266						2		2	5		5		
9	61		61	54	3	57	1	1				3		3	1		1		
10	113		113	95		95						5		5	13		13		
11	209		209	195		195						6		6	8		8		
12	61	1	62	60	2	62													
13	101	1	102	82	2	84						3		3	15		15		
14	72		72	61	6	67									3	3	6		
15	44		44	42		42									2		2		
16	16		16	16		16													
17	11		11	9	1	10						1		1					
18	31		31	30		30									1		1		
19	2		2		1	1									1		1		
20	4		4	2		2						1		1	1		1		
21	31		31	31		31													
22	26		26	22	1	23						3		3					
23	10		10	6	1	7									3		3		
24	3		3	2		2									1		1		
25	18	1	19	18	1	19									1		1		
26	4		4	2		2									2		2		
27	3		3	4		4													
28	10		10	10		10													
29	4		4	4		4													
30	33		33	27		27	1	1				1		1	4		4		
31	12		12	12		12													
32	5		5	4		4	1	1											
33	11		11	11		11													
34	1		1	1		1													
35	9		9	8		8													
36	16	1	17	10	6	16				2	2								
37	209		209	199	3	202						2		2	5		5		
38	108		108	93	9	102						3		3	4		4		
39	153		153	141	2	143						2		2	10		10		
40	150	2	152	145	4	149						3	1	4	2		2		
41	166		166	159		159						2		2	3		3		
42	25		25	24		24						1		1					
43	31		31	18	12	30									1		1		
44	66		66	50		50						12		12	4		4		
45	14		14	16		16									1		1		
46	14		14	14		14													
47	29		29	20	9	29													
48	89		89	76	2	78						3		3	8		8		
49	13		13	9		9						2		2	2		2		
50	40		40	31		31						2	4	6	3	1	4		
51	89		89	70	12	82						2		2	4		4		
52	6		6	6		6													
53	43		43	33		33									10		10		
54	14		14	10		10						2	1	3	1		1		
55	5		5	4		4						1		1					
56	6		6	2	1	3									3		3		
57	5		5	4	1	5													
58	4		4	2	1	3									1		1		
59	9		9	3		3									6		6		
60	5		5	3		3									2		2		
61	10		10	7		7									3		3		
62	5		5	3		3									2		2		
63	49		49	17	2	19									28		28	1	1
64	3		3	3		3													
65	16		16	13		13									2		2	1	1
66	2		2	2		2													
67	1		1	1		1													

	PO			JA			JF		JH			JN			JR			JW	
	T	N	R	T	N	R	T	R	T	N	R	T	N	R	T	N	R	T	R
Ogółem w powiecie	4329	6	4335	3896	96	3992	12	12	16	2	18	96	6	102	215	4	219	2	2

T - liczba absolwentów, którzy zaliczyli dany egzamin - otrzymali co najmniej 30% punktów

N - liczba absolwentów, którzy nie zaliczyli danego egzaminu

R - liczba absolwentów, którzy przystąpili do danego egzaminu

2.3. Wyniki egzaminu pisemnego

Tabela 8. Średnie wyniki uzyskane przez absolwentów poszczególnych szkół, zdających egzamin pisemny z przedmiotów obowiązkowych i wybranych dodatkowo

Szkoła 1.

Przedmiot	Poziom egzaminu				Liczba osób, które otrzymały min. 30% z przed. obow.	Liczba laureatów/ finalistów
	podstawowy		rozszerzony			
	liczba zdając.	średni wynik %	liczba zdając.	średni wynik %		
Język polski	229	72,9	26	74,6	229	3
Język angielski	223	93,1	147	78,8	223	1
Język francuski	3	96,7	4	81,0		
Język hiszpański			1	69,0		
Język niemiecki	14	89,3	3	88,0	3	
Język rosyjski	7	91,1			3	
Biologia	1	46,0	71	68,4		
Chemia	3	58,0	68	82,0		4
Filozofia			2	72,0		1
Fizyka i astronomia	6	46,7	47	55,7		1
Geografia			37	65,2		1
Historia	1	69,0	12	68,5		2
Historia sztuki			2	76,0		1
Matematyka	229	87,0	109	75,5	229	
Wiedza o społeczeństwie			33	53,9		
Informatyka	1	60,0	32	70,1		4

Szkoła 2.

Przedmiot	Poziom egzaminu				Liczba osób, które otrzymały min. 30% z przed. obow.	Liczba laureatów/ finalistów
	podstawowy		rozszerzony			
	liczba zdając.	średni wynik %	liczba zdając.	średni wynik %		
Język polski	257	73,8	38	73,4	257	
Język angielski	238	92,0	155	76,7	237	
Język francuski			1	94,0		
Język niemiecki	13	96,5	19	86,6	11	
Język rosyjski	10	91,6	3	89,0	9	
Biologia	2	49,0	73	60,3		
Chemia			63	73,2		
Fizyka i astronomia	5	40,4	70	61,1		

Geografia	3	40,7	52	59,7		
Historia			8	61,0		1
Historia sztuki			2	45,0		
Matematyka	257	87,4	123	78,7	257	
Wiedza o społeczeństwie			44	59,3		
Informatyka	1	68,0	1	52,0		

Szkoła 3.

Przedmiot	Poziom egzaminu				Liczba osób, które otrzymały min. 30% z przed. obow.	Liczba laureatów/ finalistów
	podstawowy		rozszerzony			
	liczba zdając.	średni wynik %	liczba zdając.	średni wynik %		
Język polski	288	69,0	79	66,2	288	6
Język angielski	270	92,4	200	75,4	263	1
Język francuski	4	85,3	4	83,5	1	
Język hiszpański	15	95,2	13	78,9	12	
Język niemiecki	16	87,3	5	82,4	6	
Język rosyjski	13	95,3	4	92,8	6	1
Biologia	3	42,0	71	61,8		
Chemia			71	74,8		
Fizyka i astronomia	9	56,0	48	48,2		
Geografia	1	60,0	63	68,4		1
Historia	1	65,0	12	67,0		1
Historia sztuki			7	68,0		
Matematyka	288	85,8	133	72,0	288	
Wiedza o społeczeństwie	2	61,0	54	48,7		
Informatyka	1	78,0	6	58,3		

Szkoła 4.

Przedmiot	Poziom egzaminu				Liczba osób, które otrzymały min. 30% z przed. obow.	Liczba laureatów/ finalistów
	podstawowy		rozszerzony			
	liczba zdając.	średni wynik %	liczba zdając.	średni wynik %		
Język polski	305	66,0	85	67,6	305	1
Język białoruski			1	67,0		
Język angielski	294	85,7	164	65,5	291	
Język francuski	3	74,3	3	75,7		
Język hiszpański	2	76,0	1	72,0		
Język niemiecki	15	70,9			4	

Język rosyjski	12	88,8	5	80,8	10	1
Biologia	6	34,3	75	39,3		
Chemia	5	35,2	35	59,3		
Filozofia			1	100,0		1
Fizyka i astronomia	8	27,5	37	52,1		
Geografia	5	32,8	73	48,6		1
Historia	12	66,7	22	53,5		1
Matematyka	305	81,0	125	64,1	301	
Wiedza o społeczeństwie	5	48,8	44	60,9		1
Informatyka	3	60,7	25	40,3		

Szkoła 5.

Przedmiot	Poziom egzaminu				Liczba osób, które otrzymały min. 30% z przed. obow.	Liczba laureatów/ finalistów
	podstawowy		rozszerzony			
	liczba zdając.	średni wynik %	liczba zdając.	średni wynik %		
Język polski	198	58,4	29	55,9	198	
Język angielski	183	76,2	69	56,4	180	
Język francuski	1	58,0			1	
Język hiszpański	7	67,9	1	51,0	4	
Język niemiecki	4	51,5			4	
Język rosyjski	13	78,1	3	67,3	8	
Biologia	9	42,0	34	34,1		
Chemia	12	33,3	18	33,1		
Fizyka i astronomia	4	22,0	6	17,7		
Geografia	9	42,2	62	38,1		
Historia	1	66,0	4	27,5		
Historia sztuki	1	47,0	2	42,0		
Matematyka	198	68,6	66	37,2	198	
Wiedza o społeczeństwie	4	45,5	21	25,5		
Informatyka	1	44,0	6	38,3		

Szkoła 6.

Przedmiot	Poziom egzaminu				Liczba osób, które otrzymały min. 30% z przed. obow.	Liczba laureatów/ finalistów
	podstawowy		rozszerzony			
	liczba zdając.	średni wynik %	liczba zdając.	średni wynik %		
Język polski	253	67,0	80	62,9	253	
Język angielski	241	88,1	131	72,6	239	

Język francuski	4	95,0	3	59,7	2	
Język hiszpański	2	73,0				
Język niemiecki	10	64,2	1	79,0	3	
Język rosyjski	9	89,6	4	78,0	9	
Biologia	7	62,3	57	52,9		
Chemia	3	58,0	49	62,0		
Filozofia			3	82,7		2
Fizyka i astronomia	5	33,6	30	33,7		
Geografia	4	45,5	55	49,7		1
Historia	1	68,0	19	56,2		
Historia muzyki			1	74,0		
Historia sztuki			8	70,3		1
Matematyka	253	80,2	77	62,7	253	
Wiedza o społeczeństwie	3	57,3	38	46,6		
Informatyka	1	24,0	13	55,1		

Szkoła 7.

Przedmiot	Poziom egzaminu				Liczba osób, które otrzymały min. 30% z przed. obow.	Liczba laureatów/ finalistów
	podstawowy		rozszerzony			
	liczba zdając.	średni wynik %	liczba zdając.	średni wynik %		
Język polski	227	56,4	40	59,9	225	
Język angielski	215	68,2	54	54,8	209	
Język francuski	6	67,7	3	52,7	5	
Język niemiecki	3	75,7	3	46,0	3	
Język rosyjski	4	68,8	1	60,0	4	
Biologia	24	35,2	16	19,7		
Chemia	7	27,7	6	21,0		
Fizyka i astronomia	11	30,4				
Geografia	30	37,5	21	31,3		
Historia	9	55,0	5	26,4		
Historia sztuki	1	37,0	4	40,0		
Matematyka	226	55,2	24	27,9	213	
Wiedza o społeczeństwie	36	41,1	15	30,3		
Informatyka	1	24,0				

Szkoła 8.

Przedmiot	Poziom egzaminu				Liczba osób, które otrzymały min. 30% z przed. obow.	Liczba laureatów/ finalistów
	podstawowy		rozszerzony			
	liczba zdając.	średni wynik %	liczba zdając.	średni wynik %		
Język polski	273	63,4	45	52,4	272	
Język angielski	267	80,1	98	62,2	264	
Język niemiecki	3	77,3	2	78,0	2	
Język rosyjski	8	77,1	2	80,5	5	
Biologia	14	38,1	64	33,3		
Chemia	5	34,8	39	39,6		
Fizyka i astronomia	8	27,8	26	26,5		
Geografia	13	31,7	82	40,0		
Historia	1	66,0	11	59,8		
Historia sztuki			1	46,0		
Matematyka	273	70,4	88	42,6	273	
Wiedza o społeczeństwie	13	49,3	29	37,6		

Szkoła 9.

Przedmiot	Poziom egzaminu				Liczba osób, które otrzymały min. 30% z przed. obow.	Liczba laureatów/ finalistów
	podstawowy		rozszerzony			
	liczba zdając.	średni wynik %	liczba zdając.	średni wynik %		
Język polski	63	47,3	16	46,7	59	
Język angielski	58	56,3	9	57,6	49	
Język francuski	1	78,0			1	
Język niemiecki	4	44,8	1	68,0	2	
Język rosyjski	2	67,5			1	
Biologia	9	38,7				
Geografia	6	49,0				
Historia	3	56,3				
Matematyka	63	40,2	2	21,0	41	
Wiedza o społeczeństwie	13	44,8	1	10,0		

Szkoła 10.

Przedmiot	Poziom egzaminu				Liczba osób, które otrzymały min. 30% z przed. obow.	Liczba laureatów/ finalistów
	podstawowy		rozszerzony			
	liczba zdając.	średni wynik %	liczba zdając.	średni wynik %		
Język polski	112	52,9	13	49,4	112	
Język angielski	95	69,3	16	57,3	93	

Język niemiecki	5	45,6			4	
Język rosyjski	14	81,4	5	85,2	13	
Biologia	17	33,9	8	31,6		
Chemia	4	43,0	3	36,7		
Fizyka i astronomia	1	56,0				
Geografia	12	35,7	23	35,5		
Historia	4	46,8	1	26,0		
Historia sztuki	1	32,0				
Matematyka	112	50,8	5	24,8	99	
Wiedza o społeczeństwie	19	38,2	5	21,6		

Szkoła 11.

Przedmiot	Poziom egzaminu				Liczba osób, które otrzymały min. 30% z przed. obow.	Liczba laureatów/ finalistów
	podstawowy		rozszerzony			
	liczba zdając.	średni wynik %	liczba zdając.	średni wynik %		
Język polski	209	63,9	36	64,6	209	
Język angielski	200	79,4	67	63,6	195	
Język niemiecki	15	77,3	1	61,0	6	
Język rosyjski	9	86,4	4	68,8	8	
Biologia	10	53,4	25	37,6		
Chemia	7	40,9	13	47,6		
Fizyka i astronomia	18	45,0	7	50,3		
Geografia	13	56,2	39	49,1		
Historia	3	74,7				
Historia sztuki			1	64,0		
Matematyka	209	74,1	44	56,4	209	
Wiedza o społeczeństwie	12	57,0	51	40,3		
Informatyka			2	68,0		

Szkoła 12.

Przedmiot	Poziom egzaminu				Liczba osób, które otrzymały min. 30% z przed. obow.	Liczba laureatów/ finalistów
	podstawowy		rozszerzony			
	liczba zdając.	średni wynik %	liczba zdając.	średni wynik %		
Język polski	63	52,3	7	29,1	61	
Język angielski	62	62,9	11	49,2	59	
Biologia	11	45,3	4	16,5		
Chemia	1	10,0	2	33,0		

Geografia	6	26,3				
Historia	2	40,5	1	72,0		
Matematyka	60	41,4	4	14,5	43	
Wiedza o społeczeństwie	14	37,6	5	30,4		

Szkoła 13.

Przedmiot	Poziom egzaminu				Liczba osób, które otrzymały min. 30% z przed. obow.	Liczba laureatów/ finalistów
	podstawowy		rozszerzony			
	liczba zdając.	średni wynik %	liczba zdając.	średni wynik %		
Język polski	102	51,1	1	65,0	102	
Język angielski	84	69,3	11	58,8	81	
Język niemiecki	3	52,3	1	30,0	3	
Język rosyjski	16	76,1	1	76,0	15	
Biologia	3	41,3				
Chemia	3	40,0				
Geografia	17	38,5	12	41,3		
Historia	3	72,3				
Matematyka	102	50,9			91	
Wiedza o społeczeństwie	35	41,0	17	35,1		

Szkoła 14.

Przedmiot	Poziom egzaminu				Liczba osób, które otrzymały min. 30% z przed. obow.	Liczba laureatów/ finalistów
	podstawowy		rozszerzony			
	liczba zdając.	średni wynik %	liczba zdając.	średni wynik %		
Język polski	75	52,8	1	18,0	71	
Język angielski	68	62,5	7	60,7	65	
Język rosyjski	8	63,3	1	74,0	6	
Biologia	4	52,0	1	35,0		
Chemia	2	29,0	1	15,0		
Geografia	9	44,4	2	50,5		
Matematyka	75	38,0	1	8,0	49	
Wiedza o społeczeństwie	14	49,4				

Szkoła 15.

Przedmiot	Poziom egzaminu				Liczba osób, które otrzymały min. 30% z przed. obow.	Liczba laureatów/ finalistów
	podstawowy		rozszerzony			
	liczba zdając.	średni wynik %	liczba zdając.	średni wynik %		
Język polski	44	45,2	2	36,5	41	
Język angielski	42	53,9	2	65,0	38	

Język rosyjski	2	54,0			2	
Biologia	17	32,5	3	32,3		
Chemia	6	21,7				
Fizyka i astronomia	1	26,0				
Geografia	2	31,0	1	20,0		
Historia	1	45,0	2	51,0		
Matematyka	44	41,8	2	26,0	27	
Wiedza o społeczeństwie	5	37,2				

Szkoła 16.

Przedmiot	Poziom egzaminu				Liczba osób, które otrzymały min. 30% z przed. obow.	Liczba laureatów/finalistów
	podstawowy		rozszerzony			
	liczba zdając.	średni wynik %	liczba zdając.	średni wynik %		
Język polski	16	65,3	1	73,0	16	
Język angielski	16	85,0	5	77,6	16	
Język francuski	1	97,0				
Fizyka i astronomia			1	43,0		
Historia muzyki	1	68,0	4	100,0		4
Matematyka	16	74,5	5	42,8	16	
Wiedza o społeczeństwie			1	28,0		

Szkoła 17.

Przedmiot	Poziom egzaminu				Liczba osób, które otrzymały min. 30% z przed. obow.	Liczba laureatów/finalistów
	podstawowy		rozszerzony			
	liczba zdając.	średni wynik %	liczba zdając.	średni wynik %		
Język polski	12	40,3			10	
Język angielski	10	56,0	2	49,0	9	
Język niemiecki	1	45,0			1	
Historia	1	50,0				
Matematyka	12	32,5			6	

Szkoła 18.

Przedmiot	Poziom egzaminu				Liczba osób, które otrzymały min. 30% z przed. obow.	Liczba laureatów/finalistów
	podstawowy		rozszerzony			
	liczba zdając.	średni wynik %	liczba zdając.	średni wynik %		
Język polski	31	58,4	10	73,9	30	1
Język angielski	30	76,3	13	70,6	28	
Język rosyjski	1	100,0	1	100,0	1	1
Biologia			7	42,7		

Chemia			5	52,8		
Historia	1	78,0	6	55,0		
Historia sztuki			1	22,0		
Matematyka	31	61,2	5	49,6	29	
Wiedza o społeczeństwie	2	38,5	6	71,7		1
Informatyka			2	48,0		

Szkoła 19.

Przedmiot	Poziom egzaminu				Liczba osób, które otrzymały min. 30% z przed. obow.	Liczba laureatów/ finalistów
	podstawowy		rozszerzony			
	liczba zdając.	średni wynik %	liczba zdając.	średni wynik %		
Język polski	2	29,0			1	
Język angielski	1	24,0				
Matematyka	2	12,0				

Szkoła 20.

Przedmiot	Poziom egzaminu				Liczba osób, które otrzymały min. 30% z przed. obow.	Liczba laureatów/ finalistów
	podstawowy		rozszerzony			
	liczba zdając.	średni wynik %	liczba zdając.	średni wynik %		
Język polski	4	39,3			3	
Język angielski	2	89,5	1	66,0	2	
Język niemiecki	1	84,0			1	
Język rosyjski	1	88,0			1	
Matematyka	4	23,5			1	

Szkoła 21.

Przedmiot	Poziom egzaminu				Liczba osób, które otrzymały min. 30% z przed. obow.	Liczba laureatów/ finalistów
	podstawowy		rozszerzony			
	liczba zdając.	średni wynik %	liczba zdając.	średni wynik %		
Język polski	31	60,6	7	82,4	31	
Język angielski	31	91,8	24	79,1	31	
Język francuski	3	86,3	2	78,5		
Język niemiecki			2	79,0		
Biologia			8	49,5		
Chemia			7	68,3		
Fizyka i astronomia			9	56,0		
Geografia			4	61,5		
Historia			6	59,0		
Historia sztuki			1	100,0		1

Matematyka	31	85,9	12	67,5	31	
Wiedza o społeczeństwie			6	52,7		

Szkoła 22.

Przedmiot	Poziom egzaminu				Liczba osób, które otrzymały min. 30% z przed. obow.	Liczba laureatów/finalistów
	podstawowy		rozszerzony			
	liczba zdając.	średni wynik %	liczba zdając.	średni wynik %		
Język polski	26	43,0	1	48,0	23	
Język angielski	24	76,5	7	65,7	23	
Język niemiecki	3	73,0	2	85,5	3	
Biologia	2	32,0	3	29,3		
Chemia			3	31,7		
Fizyka i astronomia	1	18,0				
Matematyka	26	63,8	5	36,0	24	
Wiedza o społeczeństwie	5	33,0	3	26,0		
Informatyka			1	54,0		

Szkoła 23.

Przedmiot	Poziom egzaminu				Liczba osób, które otrzymały min. 30% z przed. obow.	Liczba laureatów/finalistów
	podstawowy		rozszerzony			
	liczba zdając.	średni wynik %	liczba zdając.	średni wynik %		
Język polski	10	56,6			10	
Język angielski	7	66,1	1	31,0	7	
Język rosyjski	3	48,7			2	
Biologia	1	24,0	1	18,0		
Chemia			1	10,0		
Matematyka	9	38,4			6	

Szkoła 24.

Przedmiot	Poziom egzaminu				Liczba osób, które otrzymały min. 30% z przed. obow.	Liczba laureatów/finalistów
	podstawowy		rozszerzony			
	liczba zdając.	średni wynik %	liczba zdając.	średni wynik %		
Język polski	4	74,8	1	65,0	4	
Język angielski	3	80,7	1	82,0	3	
Język rosyjski	1	99,0	1	88,0	1	
Historia muzyki	1	20,0				
Matematyka	4	42,5			3	
Wiedza o społeczeństwie			1	40,0		

Szkoła 25.

Przedmiot	Poziom egzaminu				Liczba osób, które otrzymały min. 30% z przed. obow.	Liczba laureatów/ finalistów
	podstawowy		rozszerzony			
	liczba zdając.	średni wynik %	liczba zdając.	średni wynik %		
Język polski	23	35,5			19	
Język angielski	21	49,0	1	93,0	15	
Język rosyjski	1	55,0			1	
Biologia	2	25,0	1	3,0		
Historia	1	38,0				
Matematyka	22	28,0			6	
Wiedza o społeczeństwie	1	20,0				

Szkoła 26.

Przedmiot	Poziom egzaminu				Liczba osób, które otrzymały min. 30% z przed. obow.	Liczba laureatów/ finalistów
	podstawowy		rozszerzony			
	liczba zdając.	średni wynik %	liczba zdając.	średni wynik %		
Język polski	4	47,3			4	
Język angielski	2	47,5			1	
Język rosyjski	2	55,0			2	
Matematyka	4	23,0			1	

Szkoła 27.

Przedmiot	Poziom egzaminu				Liczba osób, które otrzymały min. 30% z przed. obow.	Liczba laureatów/ finalistów
	podstawowy		rozszerzony			
	liczba zdając.	średni wynik %	liczba zdając.	średni wynik %		
Język polski	4	47,8			4	
Język angielski	4	52,3			4	
Matematyka	4	25,0			1	

Szkoła 28.

Przedmiot	Poziom egzaminu				Liczba osób, które otrzymały min. 30% z przed. obow.	Liczba laureatów/ finalistów
	podstawowy		rozszerzony			
	liczba zdając.	średni wynik %	liczba zdając.	średni wynik %		
Język polski	10	43,6			8	
Język angielski	10	60,3			9	
Matematyka	10	29,6			4	

Szkoła 29.

Przedmiot	Poziom egzaminu				Liczba osób, które otrzymały min. 30% z przed. obow.	Liczba laureatów/ finalistów
	podstawowy		rozszerzony			
	liczba zdając.	średni wynik %	liczba zdając.	średni wynik %		
Język polski	4	48,8			4	
Język angielski	4	74,5	3	55,7	4	

Matematyka	4	30,0			2	
------------	---	------	--	--	---	--

Szkoła 30.

Przedmiot	Poziom egzaminu				Liczba osób, które otrzymały min. 30% z przed. obow.	Liczba laureatów/finalistów
	podstawowy		rozszerzony			
	liczba zdając.	średni wynik %	liczba zdając.	średni wynik %		
Język polski	41	41,4	1	50,0	34	
Język angielski	32	42,5			21	
Język francuski	1	68,0			1	
Język rosyjski	4	44,8			4	
Biologia	2	42,0	1	12,0		
Chemia	1	40,0				
Geografia	2	29,0				
Historia			1	20,0		
Matematyka	41	21,1	1	0,0	9	
Wiedza o społeczeństwie	1	51,0	1	14,0		

Szkoła 31.

Przedmiot	Poziom egzaminu				Liczba osób, które otrzymały min. 30% z przed. obow.	Liczba laureatów/finalistów
	podstawowy		rozszerzony			
	liczba zdając.	średni wynik %	liczba zdając.	średni wynik %		
Język polski	12	31,6			8	
Język angielski	12	67,0			12	
Matematyka	12	49,3			12	

Szkoła 32.

Przedmiot	Poziom egzaminu				Liczba osób, które otrzymały min. 30% z przed. obow.	Liczba laureatów/finalistów
	podstawowy		rozszerzony			
	liczba zdając.	średni wynik %	liczba zdając.	średni wynik %		
Język polski	5	44,2			5	
Język angielski	4	69,0	1	86,0	4	
Język francuski	1	84,0			1	
Matematyka	5	36,4			2	
Wiedza o społeczeństwie	1	35,0				

Szkoła 33.

Przedmiot	Poziom egzaminu				Liczba osób, które otrzymały min. 30% z przed. obow.	Liczba laureatów/finalistów
	podstawowy		rozszerzony			
	liczba zdając.	średni wynik %	liczba zdając.	średni wynik %		
Język polski	11	48,5			10	
Język angielski	11	61,3	3	70,7	10	
Biologia	1	46,0				

Geografia	2	40,0				
Matematyka	11	32,5			4	

Szkoła 34.

Przedmiot	Poziom egzaminu				Liczba osób, które otrzymały min. 30% z przed. obow.	Liczba laureatów/ finalistów
	podstawowy		rozszerzony			
	liczba zdając.	średni wynik %	liczba zdając.	średni wynik %		
Język polski	1	54,0			1	
Język angielski	1	59,0			1	
Biologia	1	38,0				
Geografia	1	28,0				
Matematyka	1	38,0			1	

Szkoła 35.

Przedmiot	Poziom egzaminu				Liczba osób, które otrzymały min. 30% z przed. obow.	Liczba laureatów/ finalistów
	podstawowy		rozszerzony			
	liczba zdając.	średni wynik %	liczba zdając.	średni wynik %		
Język polski	9	44,6			9	
Język angielski	9	37,7			8	
Historia	1	45,0				
Matematyka	9	28,9			4	
Wiedza o społeczeństwie	1	25,0				

Szkoła 36.

Przedmiot	Poziom egzaminu				Liczba osób, które otrzymały min. 30% z przed. obow.	Liczba laureatów/ finalistów
	podstawowy		rozszerzony			
	liczba zdając.	średni wynik %	liczba zdając.	średni wynik %		
Język polski	18	45,9	1	65,0	17	
Język angielski	16	50,9			12	
Język hiszpański	2	19,0				
Biologia	2	53,0				
Matematyka	18	31,1			8	
Wiedza o społeczeństwie	1	34,0	4	17,5		

Szkoła 37.

Przedmiot	Poziom egzaminu				Liczba osób, które otrzymały min. 30% z przed. obow.	Liczba laureatów/ finalistów
	podstawowy		rozszerzony			
	liczba zdając.	średni wynik %	liczba zdając.	średni wynik %		
Język polski	209	54,5	3	46,0	208	
Język angielski	203	76,8	59	64,3	200	
Język niemiecki	5	62,0			2	
Język rosyjski	11	70,0	3	66,3	5	

Biologia	5	42,0			
Chemia	1	52,0			
Fizyka i astronomia	52	25,7	20	28,8	
Geografia	13	39,4	4	24,0	
Matematyka	209	68,9	63	31,8	209
Wiedza o społeczeństwie	4	51,5	1	56,0	
Informatyka	10	43,4	15	36,4	

Szkoła 38.

Przedmiot	Poziom egzaminu				Liczba osób, które otrzymały min. 30% z przed. obow.	Liczba laureatów/ finalistów
	podstawowy		rozszerzony			
	liczba zdajęc.	średni wynik %	liczba zdajęc.	średni wynik %		
Język polski	110	54,4	4	41,5	109	
Język angielski	103	55,8	9	53,2	95	
Język niemiecki	5	41,4			3	
Język rosyjski	5	74,0	2	68,0	4	
Biologia	12	41,5	5	24,0		
Chemia	2	22,0				
Geografia	13	27,8	9	34,8		
Historia	1	29,0				
Matematyka	110	48,3	3	10,7	93	
Wiedza o społeczeństwie	10	37,4	3	17,3		

Szkoła 39.

Przedmiot	Poziom egzaminu				Liczba osób, które otrzymały min. 30% z przed. obow.	Liczba laureatów/ finalistów
	podstawowy		rozszerzony			
	liczba zdajęc.	średni wynik %	liczba zdajęc.	średni wynik %		
Język polski	157	59,0	2	55,5	157	
Język angielski	146	65,6	24	53,0	140	
Język niemiecki	2	45,0	1	43,0	2	
Język rosyjski	11	74,8	2	59,0	10	
Biologia	3	28,7	4	27,5		
Chemia	3	49,3				
Fizyka i astronomia	1	22,0				
Geografia	14	27,9	36	31,5		
Historia	6	46,8				
Matematyka	157	61,2	10	57,4	149	

Wiedza o społeczeństwie	8	32,6	46	32,7		
Informatyka			1	12,0		

Szkoła 40.

Przedmiot	Poziom egzaminu				Liczba osób, które otrzymały min. 30% z przed. obow.	Liczba laureatów/finalistów
	podstawowy		rozszerzony			
	liczba zdając.	średni wynik %	liczba zdając.	średni wynik %		
Język polski	157	55,2	1	50,0	156	
Język angielski	152	63,0	28	45,5	146	
Język niemiecki	4	51,5			3	
Język rosyjski	2	57,0			2	
Biologia	6	38,3	1	23,0		
Chemia	1	20,0				
Fizyka i astronomia	18	27,9	13	27,2		
Geografia	14	32,3	10	28,8		
Historia			1	40,0		
Matematyka	157	56,4	31	26,1	150	
Wiedza o społeczeństwie	3	27,0				

Szkoła 41.

Przedmiot	Poziom egzaminu				Liczba osób, które otrzymały min. 30% z przed. obow.	Liczba laureatów/finalistów
	podstawowy		rozszerzony			
	liczba zdając.	średni wynik %	liczba zdając.	średni wynik %		
Język polski	168	52,1			166	
Język angielski	163	61,4	27	45,9	151	
Język niemiecki	3	65,7			2	
Język rosyjski	4	58,5			3	
Biologia	1	18,0				
Chemia	3	21,3	1	10,0		
Fizyka i astronomia	8	27,3	2	8,5		
Geografia	30	36,1	34	35,8		
Historia			1	76,0		
Historia muzyki	1	34,0				
Historia sztuki			1	46,0		
Matematyka	168	53,2	31	23,5	145	
Wiedza o społeczeństwie	5	39,4	2	11,0		

Szkoła 42.

Przedmiot	Poziom egzaminu				Liczba osób, które otrzymały min. 30% z przed. obow.	Liczba laureatów/ finalistów
	podstawowy		rozszerzony			
	liczba zdając.	średni wynik %	liczba zdając.	średni wynik %		
Język polski	25	57,9	1	63,0	25	
Język angielski	24	69,4	5	55,6	24	
Język niemiecki	1	76,0			1	
Biologia	1	60,0				
Chemia	1	40,0				
Filozofia	1	28,0				
Fizyka i astronomia	1	18,0				
Geografia	4	34,0				
Historia	1	48,0				
Matematyka	25	52,2			23	
Wiedza o społeczeństwie	8	43,8				

Szkoła 43.

Przedmiot	Poziom egzaminu				Liczba osób, które otrzymały min. 30% z przed. obow.	Liczba laureatów/ finalistów
	podstawowy		rozszerzony			
	liczba zdając.	średni wynik %	liczba zdając.	średni wynik %		
Język polski	31	38,5	2	36,5	23	
Język angielski	30	36,7			18	
Język niemiecki	1	42,0				
Język rosyjski	1	38,0			1	
Biologia	3	26,0				
Geografia	4	23,0				
Historia	1	26,0				
Matematyka	31	29,2			14	
Wiedza o społeczeństwie	5	35,0				

Szkoła 44.

Przedmiot	Poziom egzaminu				Liczba osób, które otrzymały min. 30% z przed. obow.	Liczba laureatów/ finalistów
	podstawowy		rozszerzony			
	liczba zdając.	średni wynik %	liczba zdając.	średni wynik %		
Język polski	67	42,6	1	40,0	62	
Język angielski	54	47,9	5	38,8	45	
Język niemiecki	15	47,7			12	
Język rosyjski	4	73,5	2	83,5	4	

Biologia	1	24,0	1	47,0		
Fizyka i astronomia	2	10,0				
Geografia	1	30,0				
Historia	1	48,0				
Matematyka	67	33,2	1	4,0	31	
Wiedza o społeczeństwie	7	32,9				

Szkoła 45.

Przedmiot	Poziom egzaminu				Liczba osób, które otrzymały min. 30% z przed. obow.	Liczba laureatów/ finalistów
	podstawowy		rozszerzony			
	liczba zdajęc.	średni wynik %	liczba zdajęc.	średni wynik %		
Język polski	18	43,9			16	
Język angielski	17	34,2			13	
Biologia	1	32,0				
Fizyka i astronomia	2	28,0				
Matematyka	18	29,8			7	

Szkoła 46.

Przedmiot	Poziom egzaminu				Liczba osób, które otrzymały min. 30% z przed. obow.	Liczba laureatów/ finalistów
	podstawowy		rozszerzony			
	liczba zdajęc.	średni wynik %	liczba zdajęc.	średni wynik %		
Język polski	14	34,0			12	
Język angielski	14	40,1			11	
Matematyka	14	21,9			3	

Szkoła 47.

Przedmiot	Poziom egzaminu				Liczba osób, które otrzymały min. 30% z przed. obow.	Liczba laureatów/ finalistów
	podstawowy		rozszerzony			
	liczba zdajęc.	średni wynik %	liczba zdajęc.	średni wynik %		
Język polski	31	36,4			23	
Język angielski	30	43,1			19	
Biologia	3	38,7				
Chemia	1	18,0				
Historia	1	27,0				
Matematyka	30	30,3			15	

Szkoła 48.

Przedmiot	Poziom egzaminu				Liczba osób, które otrzymały min. 30% z przed. obow.	Liczba laureatów/ finalistów
	podstawowy		rozszerzony			
	liczba zdajęc.	średni wynik %	liczba zdajęc.	średni wynik %		
Język polski	90	44,0	1	48,0	81	
Język angielski	79	56,8	13	46,1	74	

Język niemiecki	3	42,3			3	
Język rosyjski	7	58,9			7	
Biologia	19	39,4	1	13,0		
Fizyka i astronomia	1	10,0				
Geografia	13	31,2				
Historia sztuki			1	40,0		
Matematyka	90	37,6	3	18,7	57	
Wiedza o społeczeństwie	9	41,8				
Informatyka			10	21,8		

Szkoła 49.

Przedmiot	Poziom egzaminu				Liczba osób, które otrzymały min. 30% z przed. obow.	Liczba laureatów/ finalistów
	podstawowy		rozszerzony			
	liczba zdajęc.	średni wynik %	liczba zdajęc.	średni wynik %		
Język polski	13	45,5			13	
Język angielski	9	57,9			9	
Język niemiecki	2	50,0			2	
Język rosyjski	2	79,5			2	
Biologia			1	15,0		
Chemia	1	16,0				
Geografia			2	18,0		
Matematyka	13	44,6			10	
Wiedza o społeczeństwie	1	41,0	1	16,0		

Szkoła 50.

Przedmiot	Poziom egzaminu				Liczba osób, które otrzymały min. 30% z przed. obow.	Liczba laureatów/ finalistów
	podstawowy		rozszerzony			
	liczba zdajęc.	średni wynik %	liczba zdajęc.	średni wynik %		
Język polski	43	38,8			35	
Język angielski	31	50,4			24	
Język niemiecki	8	26,0			3	
Język rosyjski	4	38,5			3	
Biologia	5	40,4				
Geografia	2	31,0	3	21,0		
Historia	1	28,0				
Matematyka	43	26,0			13	

Szkoła 51.

Przedmiot	Poziom egzaminu				Liczba osób, które otrzymały min. 30% z przed. obow.	Liczba laureatów/ finalistów
	podstawowy		rozszerzony			
	liczba zdając.	średni wynik %	liczba zdając.	średni wynik %		
Język polski	90	54,3	10	66,3	90	
Język angielski	83	60,5	10	57,5	73	
Język niemiecki	2	48,0			2	
Język rosyjski	4	62,0	1	32,0	4	
Biologia	3	28,0				
Fizyka i astronomia	2	16,0	1	17,0		
Geografia	2	27,0	3	24,0		
Historia			2	42,0		
Matematyka	88	42,9	3	25,3	63	
Wiedza o społeczeństwie	9	38,7	2	16,0		
Informatyka	1	20,0	3	38,7		

Szkoła 52.

Przedmiot	Poziom egzaminu				Liczba osób, które otrzymały min. 30% z przed. obow.	Liczba laureatów/ finalistów
	podstawowy		rozszerzony			
	liczba zdając.	średni wynik %	liczba zdając.	średni wynik %		
Język polski	5	55,2			5	
Język angielski	6	60,7			6	
Matematyka	6	54,7			5	
Wiedza o społeczeństwie			1	28,0		

Szkoła 53.

Przedmiot	Poziom egzaminu				Liczba osób, które otrzymały min. 30% z przed. obow.	Liczba laureatów/ finalistów
	podstawowy		rozszerzony			
	liczba zdając.	średni wynik %	liczba zdając.	średni wynik %		
Język polski	43	46,5	2	61,5	41	
Język angielski	33	52,6	5	62,0	30	
Język rosyjski	10	55,9			9	
Geografia	1	18,0	5	21,4		
Matematyka	43	40,6			35	
Wiedza o społeczeństwie	3	36,0	1	60,0		

Szkoła 54.

Przedmiot	Poziom egzaminu				Liczba osób, które otrzymały min. 30% z przed. obow.	Liczba laureatów/ finalistów
	podstawowy		rozszerzony			
	liczba zdając.	średni wynik %	liczba zdając.	średni wynik %		
Język polski	15	46,1			15	

Język angielski	11	44,5			7	
Język niemiecki	3	34,3			2	
Język rosyjski	1	69,0			1	
Biologia	6	38,3	1	12,0		
Chemia	1	6,0				
Historia	1	45,0				
Matematyka	15	40,0	2	6,0	11	
Wiedza o społeczeństwie	1	27,0	2	10,0		

Szkoła 55.

Przedmiot	Poziom egzaminu				Liczba osób, które otrzymały min. 30% z przed. obow.	Liczba laureatów/ finalistów
	podstawowy		rozszerzony			
	liczba zdając.	średni wynik %	liczba zdając.	średni wynik %		
Język polski	5	40,2			5	
Język angielski	4	46,5			4	
Język niemiecki	1	34,0			1	
Matematyka	5	28,8			3	

Szkoła 56.

Przedmiot	Poziom egzaminu				Liczba osób, które otrzymały min. 30% z przed. obow.	Liczba laureatów/ finalistów
	podstawowy		rozszerzony			
	liczba zdając.	średni wynik %	liczba zdając.	średni wynik %		
Język polski	7	42,0			7	
Język angielski	4	23,8			2	
Język rosyjski	3	53,7			3	
Matematyka	7	18,3				

Szkoła 57.

Przedmiot	Poziom egzaminu				Liczba osób, które otrzymały min. 30% z przed. obow.	Liczba laureatów/ finalistów
	podstawowy		rozszerzony			
	liczba zdając.	średni wynik %	liczba zdając.	średni wynik %		
Język polski	5	36,2			4	
Język angielski	5	50,6	1	69,0	4	
Biologia	1	12,0				
Matematyka	5	35,2			3	

Szkoła 58.

Przedmiot	Poziom egzaminu				Liczba osób, które otrzymały min. 30% z przed. obow.	Liczba laureatów/ finalistów
	podstawowy		rozszerzony			
	liczba zdając.	średni wynik %	liczba zdając.	średni wynik %		
Język polski	4	37,0			4	
Język angielski	3	24,7				

Język rosyjski	1	53,0			1	
Matematyka	4	19,0			1	

Szkoła 59.

Przedmiot	Poziom egzaminu				Liczba osób, które otrzymały min. 30% z przed. obow.	Liczba laureatów/finalistów
	podstawowy		rozszerzony			
	liczba zdając.	średni wynik %	liczba zdając.	średni wynik %		
Język polski	9	26,2			3	
Język angielski	3	73,3			3	
Język rosyjski	6	52,8			6	
Matematyka	9	49,3			9	

Szkoła 60.

Przedmiot	Poziom egzaminu				Liczba osób, które otrzymały min. 30% z przed. obow.	Liczba laureatów/finalistów
	podstawowy		rozszerzony			
	liczba zdając.	średni wynik %	liczba zdając.	średni wynik %		
Język polski	7	43,6			7	
Język angielski	5	57,6			5	
Język rosyjski	3	71,3			2	
Historia	1	63,0				
Matematyka	7	25,4			2	

Szkoła 61.

Przedmiot	Poziom egzaminu				Liczba osób, które otrzymały min. 30% z przed. obow.	Liczba laureatów/finalistów
	podstawowy		rozszerzony			
	liczba zdając.	średni wynik %	liczba zdając.	średni wynik %		
Język polski	10	45,0			10	
Język angielski	7	46,0			5	
Język rosyjski	3	68,3	2	63,0	3	
Biologia			1	18,0		
Matematyka	10	24,8			2	
Wiedza o społeczeństwie	1	26,0	1	16,0		

Szkoła 62.

Przedmiot	Poziom egzaminu				Liczba osób, które otrzymały min. 30% z przed. obow.	Liczba laureatów/finalistów
	podstawowy		rozszerzony			
	liczba zdając.	średni wynik %	liczba zdając.	średni wynik %		
Język polski	5	39,0			4	
Język angielski	3	58,3			2	
Język rosyjski	2	89,0			2	
Matematyka	5	15,6				

Szkoła 63.

Przedmiot	Poziom egzaminu				Liczba osób, które otrzymały min. 30% z przed. obow.	Liczba laureatów/ finalistów
	podstawowy		rozszerzony			
	liczba zdając.	średni wynik %	liczba zdając.	średni wynik %		
Język polski	53	44,3			49	
Język angielski	23	40,2			14	
Język rosyjski	28	71,5			27	
Język włoski	1	67,0			1	
Geografia	1	38,0				
Historia	1	51,0				
Matematyka	53	27,3			22	

Szkoła 64.

Przedmiot	Poziom egzaminu				Liczba osób, które otrzymały min. 30% z przed. obow.	Liczba laureatów/ finalistów
	podstawowy		rozszerzony			
	liczba zdając.	średni wynik %	liczba zdając.	średni wynik %		
Język polski	4	25,3			1	
Język angielski	4	32,5			1	
Matematyka	4	15,0				

Szkoła 65.

Przedmiot	Poziom egzaminu				Liczba osób, które otrzymały min. 30% z przed. obow.	Liczba laureatów/ finalistów
	podstawowy		rozszerzony			
	liczba zdając.	średni wynik %	liczba zdając.	średni wynik %		
Język polski	19	34,0			13	
Język angielski	15	34,6			7	
Język rosyjski	2	56,5			2	
Język włoski	1	100,0			1	
Matematyka	19	21,2			2	
Wiedza o społeczeństwie	1	29,0				

Szkoła 66.

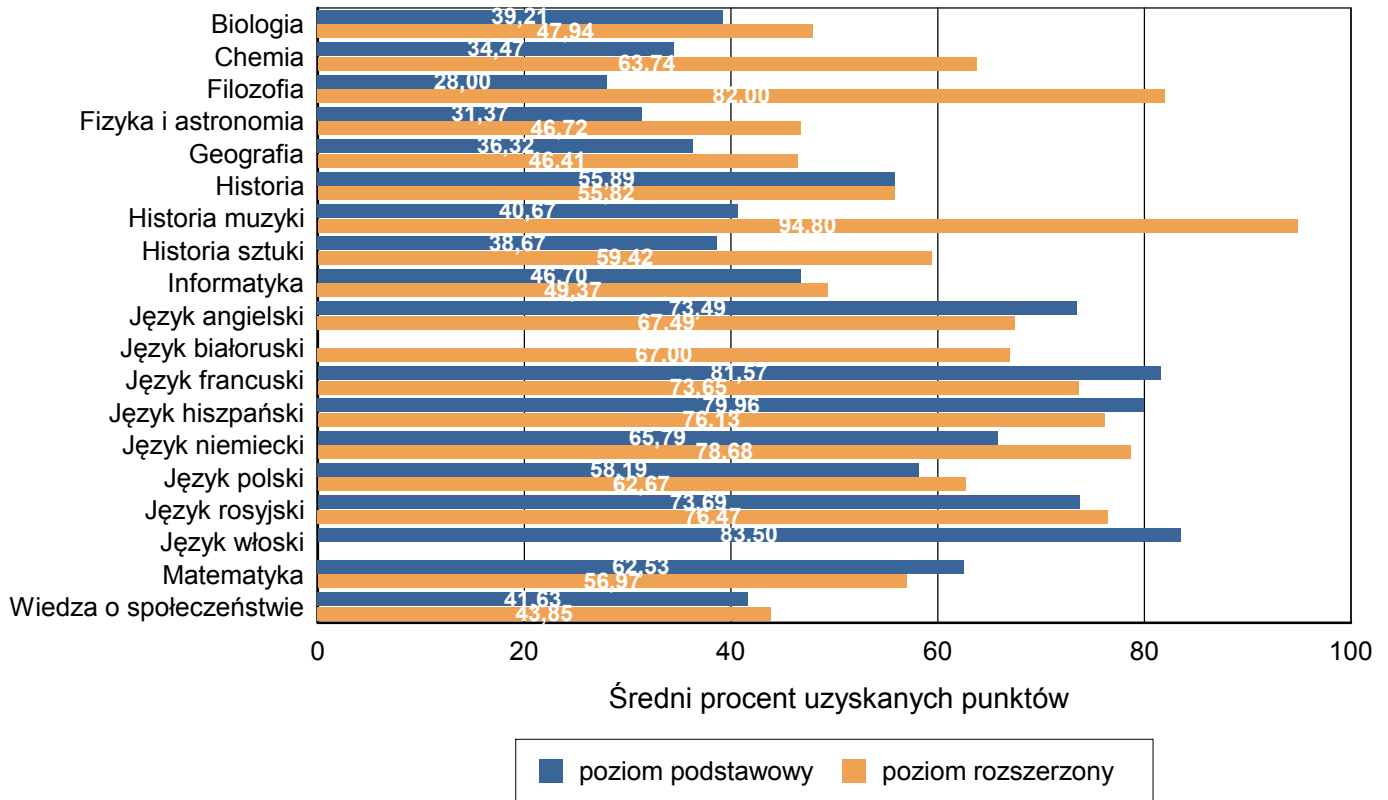
Przedmiot	Poziom egzaminu				Liczba osób, które otrzymały min. 30% z przed. obow.	Liczba laureatów/ finalistów
	podstawowy		rozszerzony			
	liczba zdając.	średni wynik %	liczba zdając.	średni wynik %		
Język polski	3	50,7			3	
Język angielski	2	54,0			2	
Język rosyjski	1	71,0			1	
Matematyka	3	21,3			1	

Przedmiot	Poziom egzaminu				Liczba osób, które otrzymały min. 30% z przed. obow.	Liczba laureatów/ finalistów
	podstawowy		rozszerzony			
	liczba zdając.	średni wynik %	liczba zdając.	średni wynik %		
Język polski	1	23,0				
Język angielski	1	39,0			1	
Matematyka	1	60,0			1	

Tabela 9. Średnie wyniki uzyskane przez absolwentów wszystkich szkół w powiecie, zdających egzamin pisemny z przedmiotów obowiązkowych i wybranych dodatkowo

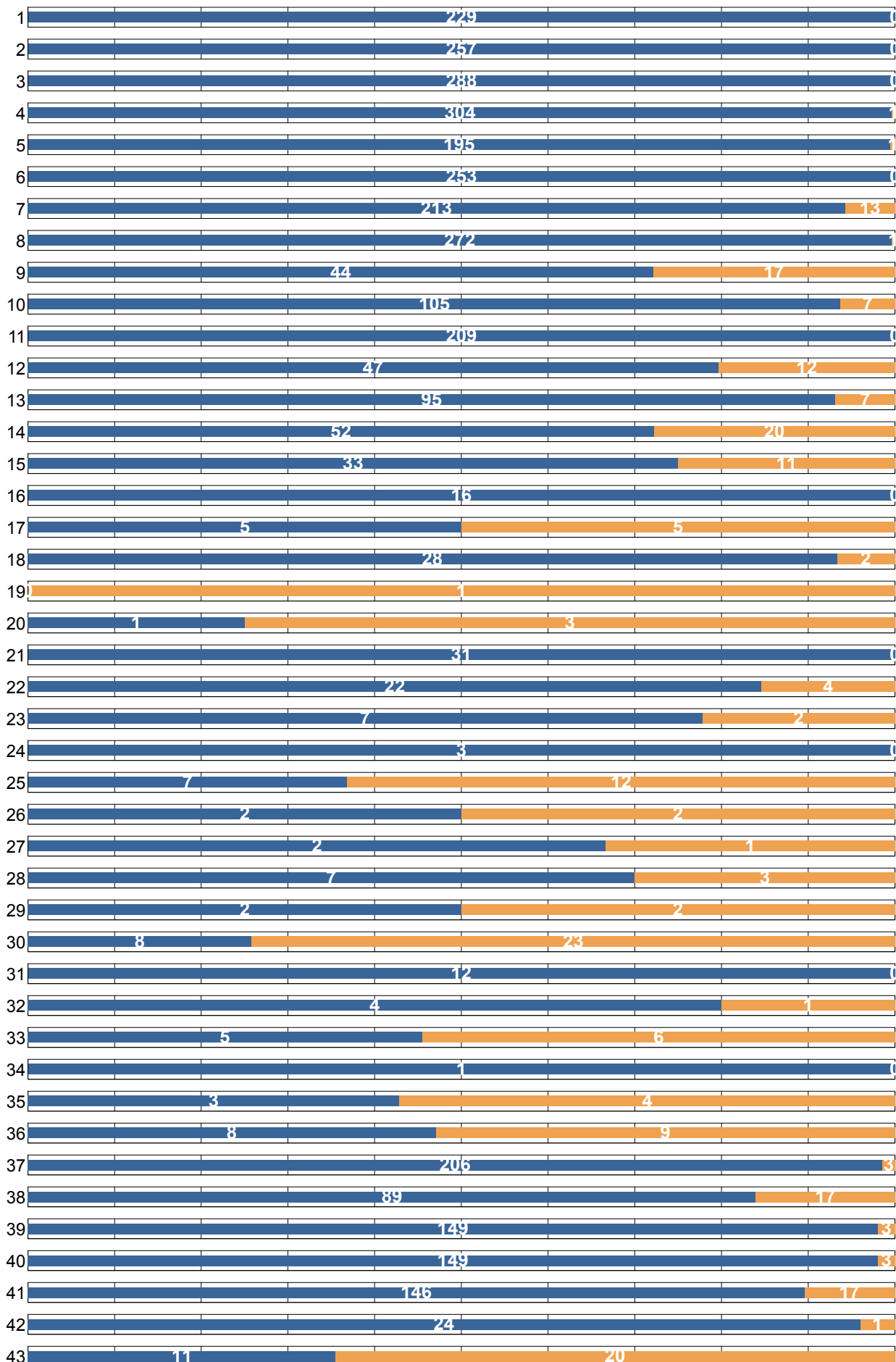
Przedmiot	Poziom egzaminu				Liczba osób, które otrzymały min. 30% z przed. obow.	Liczba laureatów/ finalistów
	podstawowy		rozszerzony			
	liczba zdając.	średni wynik %	liczba zdając.	średni wynik %		
Język polski	4 394	58,2	547	62,7	4 280	11
Język białoruski			1	67,0		
Język angielski	4 057	73,5	1 389	67,5	3 841	2
Język francuski	28	81,6	20	73,7	12	
Język hiszpański	28	80,0	16	76,1	16	
Język niemiecki	165	65,8	41	78,7	94	
Język rosyjski	255	73,7	47	76,5	213	3
Język włoski	2	83,5			2	
Biologia	218	39,2	538	47,9		
Chemia	73	34,5	385	63,7		4
Filozofia	1	28,0	6	82,0		4
Fizyka i astronomia	164	31,4	317	46,7		1
Geografia	247	36,3	632	46,4		4
Historia	61	55,9	114	55,8		5
Historia muzyki	3	40,7	5	94,8		4
Historia sztuki	3	38,7	31	59,4		3
Matematyka	4 386	62,5	978	57,0	3 820	
Wiedza o społeczeństwie	262	41,6	439	43,8		2
Informatyka	20	46,7	117	49,4		4

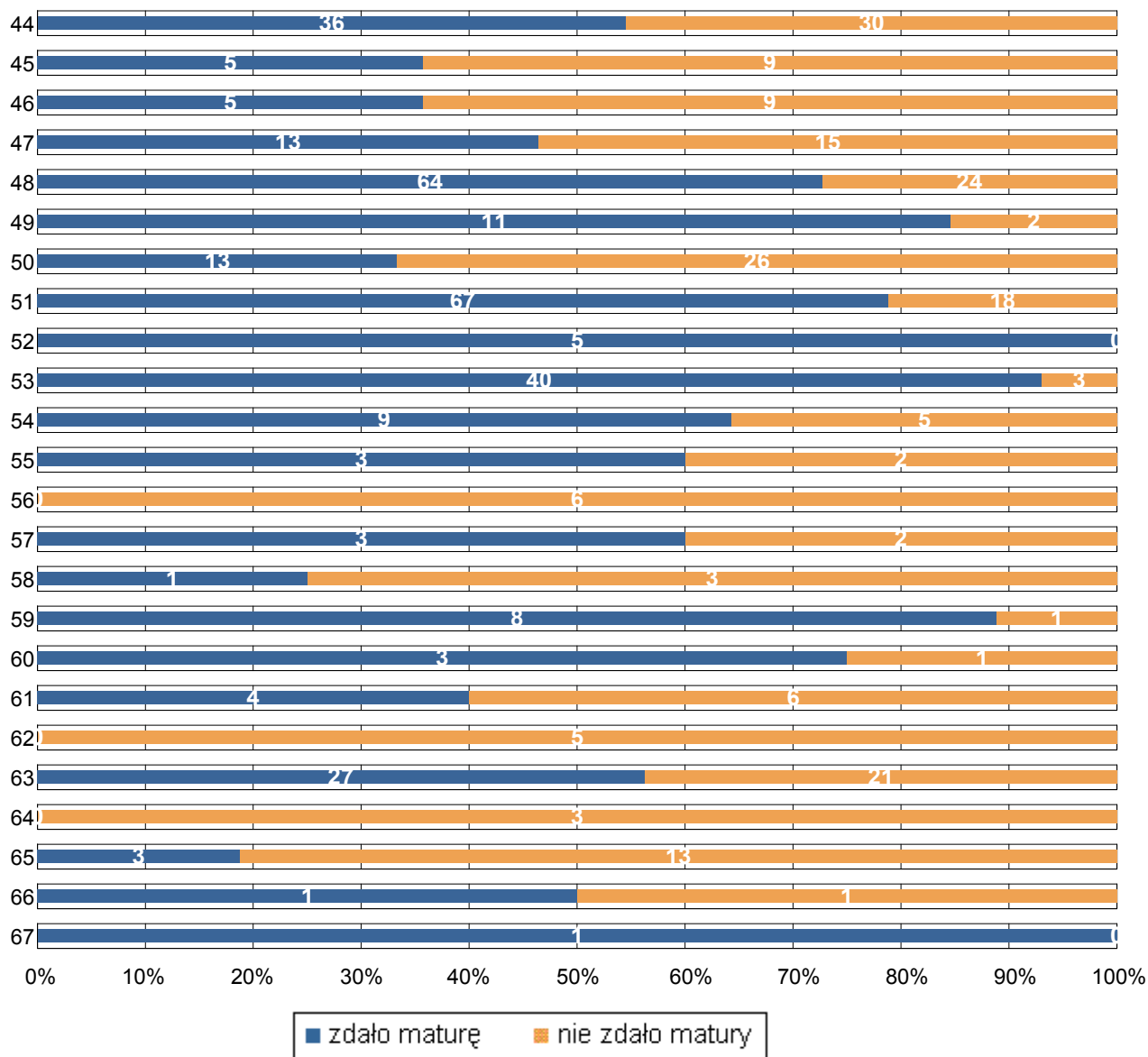
Wykres 5. Średnie wyniki z poszczególnych przedmiotów uzyskane przez absolwentów wszystkich szkół w powiecie



2.4. Zdawalność z uwzględnieniem sesji poprawkowej

Wykres 4. Zdawalność egzaminu maturalnego w poszczególnych szkołach w terminie głównym i poprawkowym





CZĘŚĆ II

Dane zamieszczone w tej części sprawozdania dotyczą absolwentów z lat poprzednich, którzy przystąpili do egzaminu maturalnego w sesji wiosennej 2013 roku po raz kolejny.

Tabela 12. Absolwenci od 2005 do 2012 roku na egzaminie maturalnym w sesji wiosennej 2013

Lp.	Nazwa szkoły	Liczba absolwentów, którzy			
		przystąpili do egzaminu	otrzymali aneks do świadectwa	otrzymali świadectwo maturalne	nie zdali lub nie poprawili wyniku
1	I Liceum Ogólnokształcące im. Adama Mickiewicza w Białymstoku	51	32		19
2	II Liceum Ogólnokształcące im. Księżnej Anny z Sapiehów Jabłonowskiej w Zespole Szkół Ogólnokształcących nr 2 w Białymstoku	61	42		19
3	III Liceum Ogólnokształcące im. K. K. Baczyńskiego w Zespole Szkół Ogólnokształcących nr 3 w Białymstoku	77	56		21
4	IV Liceum Ogólnokształcące im. Cypriana Kamila Norwida w Białymstoku	42	23		19
5	V Liceum Ogólnokształcące im. Jana III Sobieskiego w Białymstoku	38	25	1	12
6	VI Liceum Ogólnokształcące im. Króla Zygmunta Augusta w Białymstoku	52	38	1	13
7	VII Liceum Ogólnokształcące w Białymstoku	47	27	5	15
8	VIII Liceum Ogólnokształcące im. Króla Kazimierza Wielkiego w Białymstoku	43	32	1	10
9	IX Liceum Ogólnokształcące w Zespole Szkół Ogólnokształcących i Technicznych w Białymstoku	23	8	3	12
10	X Liceum Ogólnokształcące w Białymstoku	28	13	2	13
11	XI Liceum Ogólnokształcące im. Rotmistrza Witolda Pileckiego w Białymstoku	30	21		9
12	XIII Liceum Ogólnokształcące w Zespole Szkół Ogólnokształcących Mistrzostwa Sportowego im. Marii Konopnickiej w Białymstoku	15	2	1	12
13	XIV Liceum Ogólnokształcące im. Ryszarda Kaczorowskiego w Zespole Szkół Ogólnokształcących nr 9 w Białymstoku	21	11	2	8
14	XVI Liceum Ogólnokształcące im. Błogosławionego ks. Michała Sopoćki w Zespole Szkół Ogólnokształcących nr 10 w Białymstoku	37	6	10	21
15	XVII Liceum Ogólnokształcące w Zespole Szkół Rolniczych Centrum Kształcenia Praktycznego w Białymstoku	8		4	4
16	Ogólnokształcąca Szkoła Muzyczna II stopnia im. Witolda Lutosławskiego w Zespole Szkół Muzycznych im. Ignacego Paderewskiego w Białymstoku	2	2		
17	Liceum Ogólnokształcące Integracyjne w Zespole Szkół Technicznych i Ogólnokształcących z Oddziałami Integracyjnymi im. Stanisława Staszica w Białymstoku	6		3	3
18	Katolickie Liceum Ogólnokształcące im. Matki Bożej Miłosierdzia w Zespole Szkół Katolickich w Białymstoku	12	8		4

		Liczba absolwentów, którzy			
		przystąpili do egzaminu	otrzymali aneks do świadectwa	otrzymali świadectwo maturalne	nie zdali lub nie poprawili wyniku
19	Multimedialne Liceum Ogólnokształcące nr 1 w Białymstoku	3		1	2
20	Multimedialne Liceum Ogólnokształcące nr 2 w Białymstoku	3			3
21	Społeczne Liceum Ogólnokształcące Społecznego Towarzystwa Oświatowego w Białymstoku	6	3		3
22	II Społeczne Liceum Ogólnokształcące im. Jana Pawła II w Białymstoku	8	8		
24	II Liceum Ogólnokształcące dla Dorosłych w Zespole Szkół Ogólnokształcących nr 3 w Białymstoku	7		1	6
25	III Liceum Ogólnokształcące dla Dorosłych w Centrum Kształcenia Ustawicznego w Białymstoku	13		2	11
26	Liceum Ogólnokształcące dla Dorosłych "Ekspert" w Białymstoku	3		1	2
27	Liceum Ogólnokształcące Zaoczne dla Dorosłych w Białymstoku	1			1
28	Liceum Ogólnokształcące dla Dorosłych Zaoczne Towarzystwa Wiedzy Powszechnej w Białymstoku	4		1	3
29	Prywatne Liceum Ogólnokształcące dla Dorosłych Zaoczne w Białymstoku	1		1	
30	Zaoczne Liceum Ogólnokształcące "COSINUS" w Białymstoku	11	1	1	9
31	Zaoczne Liceum Ogólnokształcące "BETA" w Białymstoku	10		8	2
33	II Zaoczne Liceum Ogólnokształcące "PEGAZ" w Białymstoku	8		1	7
35	X Liceum Profilowane w Zespole Szkół Technicznych i Ogólnokształcących z Oddziałami Integracyjnymi im. Stanisława Staszica w Białymstoku	14	1	2	11
36	XIII Liceum Profilowane w Zespole Szkół Zawodowych nr 6 w Białymstoku	4		1	3
37	Technikum Elektryczne w Zespole Szkół Elektrycznych im. prof. Janusza Groszkowskiego w Białymstoku	28	21	2	5
38	Technikum Gastronomiczne w Zespole Szkół Gastronomicznych w Białymstoku	19	5	8	6
39	Technikum Handlowo-Ekonomiczne w Zespole Szkół Handlowo-Ekonomicznych im. Mikołaja Kopernika w Białymstoku	23	10	3	10
40	Technikum Mechaniczne w Zespole Szkół Mechanicznych Centrum Kształcenia Praktycznego nr 2 im. św. Józefa w Białymstoku	18	6	8	4
41	Technikum w Zespole Szkół Budowlano-Geodezyjnych im. Stefana Władysława Bryły w Białymstoku	39	12	7	20

		Liczba absolwentów, którzy			
		przystąpili do egzaminu	otrzymali aneks do świadectwa	otrzymali świadectwo maturalne	nie zdali lub nie poprawili wyniku
42	Technikum Zawodowe nr 1 w Zespole Szkół Ogólnokształcących i Technicznych w Białymstoku	7	2		5
43	Technikum Zawodowe nr 2 w Zespole Szkół Ponadgimnazjalnych nr 2 w Białymstoku	18		3	15
44	Technikum Zawodowe nr 3 w Zespole Szkół Zawodowych nr 2 im. kpt. Władysława Wysockiego w Białymstoku	49		8	41
45	Technikum Zawodowe nr 4 w Zespole Szkół Zawodowych nr 4 im. gen. Nikodema Sulika w Białymstoku	9	1	2	6
46	Technikum Zawodowe nr 5 w Zespole Szkół Zawodowych nr 5 im. gen. Ignacego Prądzyńskiego w Białymstoku	6		2	4
47	Technikum Zawodowe nr 6 w Zespole Szkół Zawodowych nr 6 w Białymstoku	22	1	7	14
48	Technikum Zawodowe nr 7 w Zespole Szkół Rolniczych Centrum Kształcenia Praktycznego w Białymstoku	55	8	12	35
49	Technikum Zawodowe nr 8 w Białymstoku	13		2	11
50	Technikum Zawodowe nr 9 w Zespole Szkół Technicznych im. gen. Władysława Andersa w Białymstoku	40	1	9	30
51	Technikum Zawodowe z Oddziałami Integracyjnymi w Zespole Szkół Technicznych i Ogólnokształcących z Oddziałami Integracyjnymi im. Stanisława Staszica w Białymstoku	16	1	5	10
52	Technikum Zakładu Doskonalenia Zawodowego w Białymstoku	5			5
54	Technikum Uzupełniające nr 3 w Zespole Szkół Gastronomicznych w Białymstoku	4		2	2
55	Technikum Uzupełniające dla Dorosłych nr 1 w Zespole Szkół Elektrycznych im. prof. Janusza Groszkowskiego w Białymstoku	6		3	3
56	Technikum Uzupełniające dla Dorosłych nr 2 w Zespole Szkół Mechanicznych Centrum Kształcenia Praktycznego nr 2 im. św. Józefa w Białymstoku	4			4
57	Technikum Uzupełniające dla Dorosłych nr 3 w Zespole Szkół Gastronomicznych w Białymstoku	11			11
58	Technikum Uzupełniające dla Dorosłych Nr 4 w Centrum Kształcenia Ustawicznego w Białymstoku	2			2
59	Uzupełniające Liceum Ogólnokształcące "BETA" w Białymstoku	5	1	1	3
60	Uzupełniające Liceum Ogólnokształcące dla Dorosłych "Żak" w Białymstoku	7		1	6
61	Uzupełniające Liceum Ogólnokształcące dla Dorosłych Zakładu Doskonalenia Zawodowego w Białymstoku	1			1
63	III Uzupełniające Liceum Ogólnokształcące dla Dorosłych w Centrum Kształcenia Ustawicznego w Białymstoku	6		2	4

		Liczba absolwentów, którzy			
		przystąpili do egzaminu	otrzymali aneks do świadectwa	otrzymali świadectwo maturalne	nie zdali lub nie poprawili wyniku
64	I Zaoczne Uzupełniające Liceum Ogólnokształcące "PEGAZ" w Białymstoku	7		1	6
65	Zaoczne Uzupełniające Liceum Ogólnokształcące "COSINUS" w Białymstoku	8		4	4
66	Prywatne Uzupełniające Liceum Ogólnokształcące dla Dorosłych Zaoczne w Białymstoku	1			1
68	Liceum Ogólnokształcące Zaoczne Zakładu Doskonalenia Zawodowego w Białymstoku	2		1	1
69	VI Liceum Profilowane w Zespole Szkół Technicznych im. gen. Władysława Andersa w Białymstoku	1			1
70	Uzupełniające Liceum Ogólnokształcące dla Dorosłych w Białymstoku	1			1
Ogółem w powiecie:		1 122	428	146	548