

# WYNIKI EGZAMINU MATURALNEGO 2013 r.

## Powiat wysokomazowiecki

### CZĘŚĆ I

Dane zamieszczone w części I sprawozdania dotyczą absolwentów, którzy przystąpili do egzaminu maturalnego po raz pierwszy.

#### 1. Opis populacji zdających egzamin maturalny w 2013 roku

Tabela 1. Liczba absolwentów przystępujących do egzaminu maturalnego w poszczególnych szkołach

Nr	Nazwa szkoły	Liczba zdających, którzy*	
		przystąpili przynajmniej do jednego z egzaminów obowiązkowych	przystąpili do wszystkich egzaminów obowiązkowych
1	Liceum Ogólnokształcące im. Króla Kazimierza Jagiellończyka w Zespole Szkół Ogólnokształcących i Policealnych w Wysokiem Mazowieckiem	180	179
2	Liceum Ogólnokształcące dla Dorosłych w Wysokiem Mazowieckiem Zakład Doskonalenia Zawodowego w Łomży	11	11
4	Technikum w Zespole Szkół Zawodowych im. Stanisława Staszica w Wysokiem Mazowieckiem	114	112
5	Technikum im. Armii Krajowej w Centrum Kształcenia Zawodowego w Wysokiem Mazowieckiem	38	36
6	Liceum Ogólnokształcące w Zespole Szkół Ogólnokształcących i Zawodowych im. Jarosława Iwaszkiewicza w Ciechanowcu	104	103
7	Uzupełniające Liceum Ogólnokształcące dla Dorosłych w Zespole Szkół Ogólnokształcących i Zawodowych im. Jarosława Iwaszkiewicza w Ciechanowcu	1	1
8	Technikum w Zespole Szkół Ogólnokształcących i Zawodowych im. Jarosława Iwaszkiewicza w Ciechanowcu	23	23
9	Liceum Ogólnokształcące w Zespole Szkół Ogólnokształcących i Zawodowych im. Stefana Kardynała Wyszyńskiego w Czyżewie	34	34
10	Technikum w Zespole Szkół Ogólnokształcących i Zawodowych im. Stefana Kardynała Wyszyńskiego w Czyżewie	50	48
11	Uzupełniające Liceum Ogólnokształcące dla Dorosłych w Zespole Szkół Ogólnokształcących i Zawodowych im. Stefana Kardynała Wyszyńskiego w	7	7
12	Liceum Ogólnokształcące dla Dorosłych w Sokolach	6	6
13	Technikum w Zespole Szkół Rolniczych im. Stefanii Karpowicz w Krzyżewie	34	34
Ogółem w powiecie:		602	594

\* liczba absolwentów, którzy przystąpili przynajmniej do jednego egzaminu maturalnego ustnego lub pisemnego

*W dalszej części niniejszego opracowania poszczególne szkoły zostały oznaczone kolejnymi numerami tak jak w tabeli 1.*

Tabela 2. Wybieralność języków obcych nowożytnych na ustnym egzaminie maturalnym zdawanym jako przedmiot obowiązkowy

Szkola	Język angielski	Język niemiecki	Język rosyjski
1	157	1	22
2	6		5
4	81	7	24
5	22	1	13
6	85	12	7
7	1		
8	16	2	5
9	33		1
10	44		4
11	6		1
12	4		2
13	31		3
Ogółem w powiecie	486	23	87

Tabela 3. Wybieralność języków obcych nowożytnych na pisemnym egzaminie maturalnym zdawanym jako przedmiot obowiązkowy

Szkola	Język angielski	Język niemiecki	Język rosyjski
1	157	1	22
2	6		5
4	83	7	24
5	22	1	14
6	85	12	7
7	1		
8	16	2	5
9	33		1
10	44		4
11	6		1
12	4		2
13	31		3
Ogółem w powiecie	488	23	88

Wykres 1. Wybieralność języków obcych nowożytnych na pisemnym egzaminie maturalnym zdawanym jako przedmiot obowiązkowy przez absolwentów wszystkich szkół w powiecie

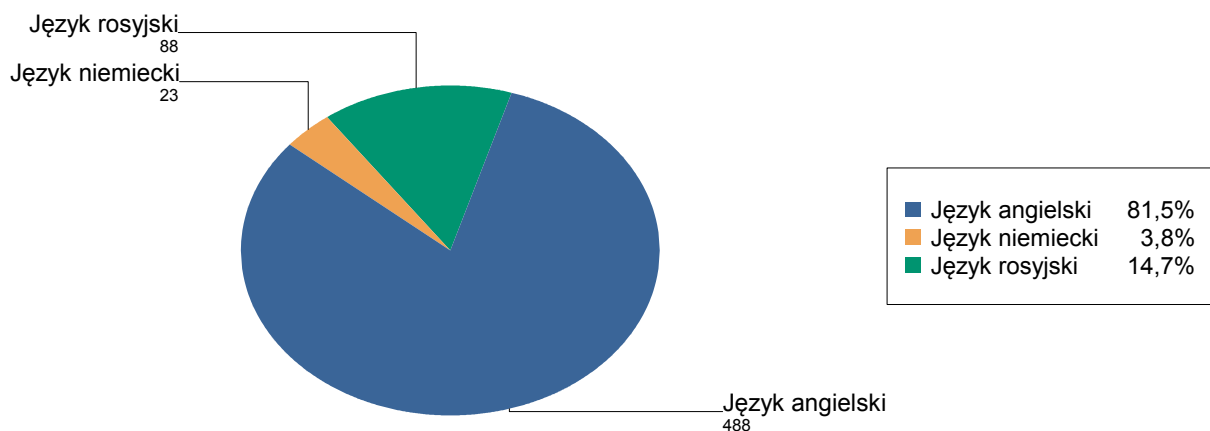


Tabela 4. Wybieralność przedmiotów obowiązkowych (O) i dodatkowych (D) na pisemnym egzaminie maturalnym

Szkoła	Liczba zdających											
	Język polski		Biologia	Chemia	Fizyka i astronomia	Geografia	Historia	Historia sztuki	Matematyka	Wiedza o społeczeństwie		Informatyka
	O	D	D	D	D	D	D	D	O	D	D	D
1	180	14	26	34	28	59	18	1	180	37	43	
2	11		2						11			
4	114		2		1	12			114	1	10	4
5	38		2		1	2	1		38			
6	104	2	11	4	9	37	11		104	15	15	
7	1								1			
8	23								23			
9	34	4	8	1		26	1		34	4	9	
10	50		1		1	10	1		50	1	2	3
11	7								7			
12	6								6			
13	34					2			34		12	
ogółem	602	20	52	39	40	148	32	1	602	58	91	7

Wykres 2. Wybieralność przedmiotów obowiązkowych i dodatkowych przez absolwentów wszystkich szkół w powiecie

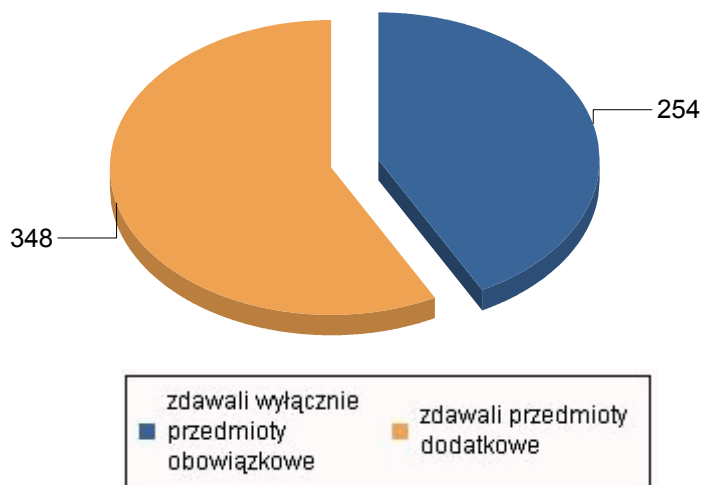


Tabela 5. Wybieralność przedmiotów dodatkowych i poziomy ich zdawania.

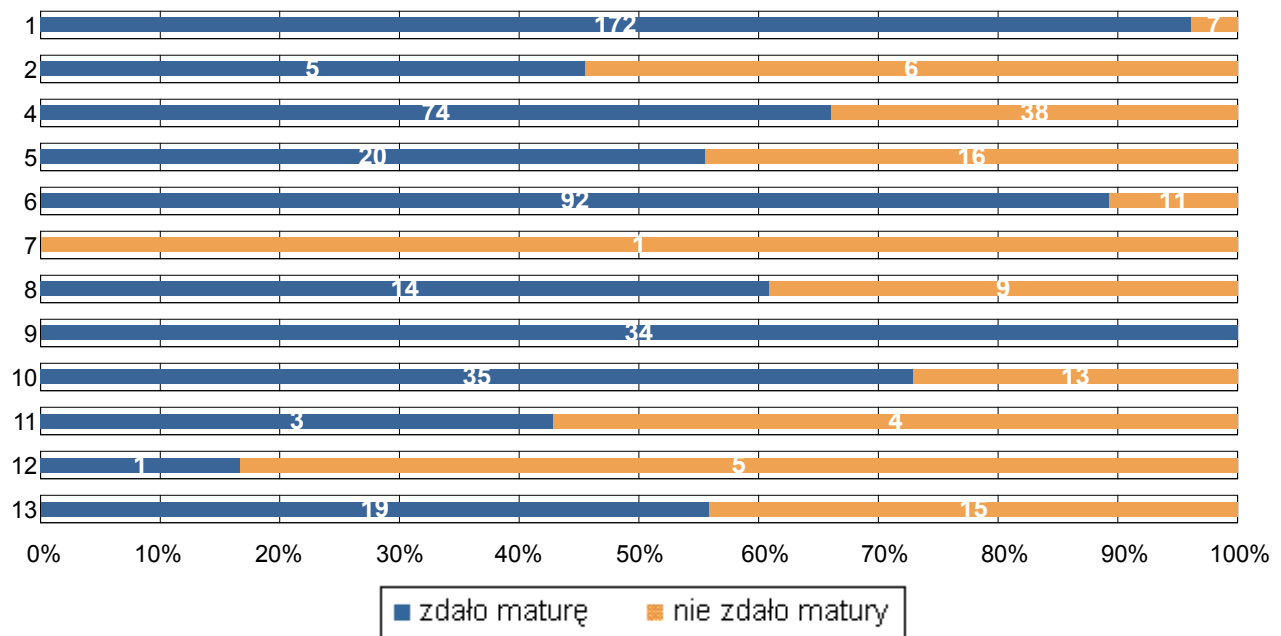
Szkoła	Liczba zdających																	
	Język polski		Biologia		Chemia		Fizyka i astronomia		Geografia		Historia		Historia sztuki	Matematyka	Wiedza o społeczeństwie		Informatyka	
	R	P	R	P	R	P	R	P	R	P	R	P	R	R	P	R	P	R
1	14	6	20	11	23	7	21	23	36	12	6	1	37	30	13			
2		2																
4		2				1		10	2				1	10		4		
5		2				1		2		1								
6	2	6	5	2	2	5	4	20	17	11			15	15				
9	4	7	1		1			23	3	1			4	7	2			
10		1				1		10		1			1	2		2	1	
13								2						12				
Ogółem w powiecie	20	26	26	13	26	15	25	90	58	26	6	1	58	76	15	6	1	

P - liczba uczniów, którzy wybrali poziom podstawowy  
R - liczba uczniów, którzy wybrali poziom rozszerzony

## 2. Wyniki egzaminu maturalnego

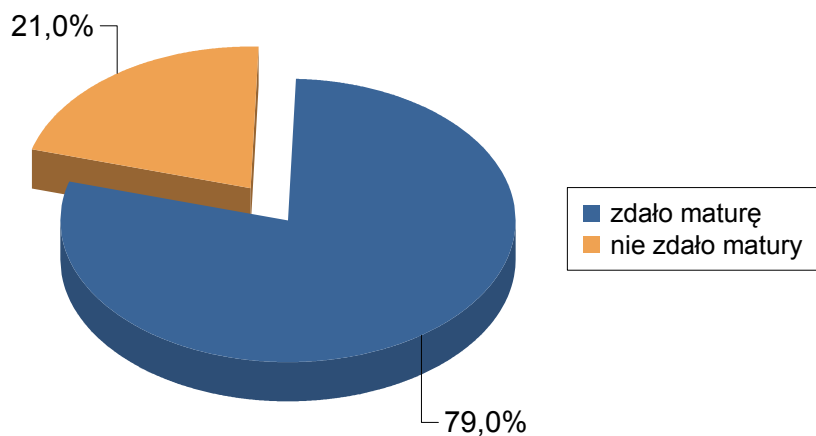
### 2.1. Zdawalność\*

Wykres 3. Zdawalność egzaminu maturalnego w poszczególnych szkołach  
(na wykresie podano liczbę osób, które zdały i nie zdały egzaminu)



\* Zdawalność egzaminu maturalnego została obliczona dla absolwentów zdających maturę po raz pierwszy, którzy przystąpili do wszystkich egzaminów obowiązkowych w sesji wiosennej 2013

Wykres 4. Zdawalność egzaminu maturalnego w powiecie



## 2.2. Wyniki egzaminu ustnego

Tabela 6. Średnie wyniki (w %) uzyskane przez zdających egzamin ustny z języka polskiego i języków obcych nowożytnych w poszczególnych szkołach

Szkoła	PO	JA	JN	JR
1	79,30	73,81	87,50	91,14
2	64,09	40,00		60,00
4	81,55	52,33	38,57	59,17
5	75,56	46,77	40,00	66,54
6	86,44	64,48	46,92	59,00
7	75,00	63,00		
8	67,39	40,50	33,00	33,20
9	92,21	72,15		53,00
10	77,30	51,43		29,25
11	91,43	34,50		53,00
12	74,17	57,50		63,50
13	82,79	62,68		85,33
Ogółem w powiecie	80,85	62,35	49,58	66,38

Tabela 7. Zaliczalność ustnych egzaminów maturalnych przez absolwentów poszczególnych szkół

Szkoła	PO		JA			JN		JR		
	T	R	T	N	R	T	R	T	N	R
1	179	179	157		157	1	1	22		22
2	11	11	6		6			5		5
4	113	113	80	1	81	7	7	24		24
5	36	36	21	1	22	1	1	13		13
6	104	104	85		85	12	12	7		7
7	1	1	1		1					
8	23	23	16		16	2	2	5		5
9	34	34	33		33			1		1
10	50	50	43	1	44			3	1	4
11	7	7	6		6			1		1
12	6	6	4		4			2		2
13	34	34	31		31			3		3
Ogółem w powiecie	598	598	483	3	486	23	23	86	1	87

T - liczba absolwentów, którzy zaliczyli dany egzamin - otrzymali co najmniej 30% punktów

N - liczba absolwentów, którzy nie zaliczyli danego egzaminu

R - liczba absolwentów, którzy przystąpili do danego egzaminu

### 2.3. Wyniki egzaminu pisemnego

Tabela 8. Średnie wyniki uzyskane przez absolwentów poszczególnych szkół, zdających egzamin pisemny z przedmiotów obowiązkowych i wybranych dodatkowo

Szkoła 1.

Przedmiot	Poziom egzaminu				Liczba osób, które otrzymały min. 30% z przed. obow.	Liczba laureatów/ finalistów
	podstawowy		rozszerzony			
	liczba zdajęc.	średni wynik %	liczba zdajęc.	średni wynik %		
Język polski	180	54,4	14	59,9	176	
Język angielski	157	77,1	29	73,8	155	
Język hiszpański	1	96,0				
Język niemiecki	5	78,2	2	70,0	1	
Język rosyjski	25	82,4	7	72,4	22	
Biologia	6	46,7	20	42,2		
Chemia	11	40,5	23	50,9		
Fizyka i astronomia	7	35,7	21	43,5		
Geografia	23	46,3	36	51,5		
Historia	12	48,1	6	55,7		
Historia sztuki			1	78,0		
Matematyka	180	73,1	37	74,8	178	
Wiedza o społeczeństwie	30	43,6	13	39,8		

Szkoła 2.

Przedmiot	Poziom egzaminu				Liczba osób, które otrzymały min. 30% z przed. obow.	Liczba laureatów/ finalistów
	podstawowy		rozszerzony			
	liczba zdajęc.	średni wynik %	liczba zdajęc.	średni wynik %		
Język polski	11	23,3			5	
Język angielski	6	37,3			5	
Język rosyjski	5	58,4			5	
Biologia	2	36,0				
Matematyka	11	47,8			11	

Szkoła 4.

Przedmiot	Poziom egzaminu				Liczba osób, które otrzymały min. 30% z przed. obow.	Liczba laureatów/ finalistów
	podstawowy		rozszerzony			
	liczba zdajęc.	średni wynik %	liczba zdajęc.	średni wynik %		
Język polski	114	46,5			107	
Język angielski	83	52,3	1	57,0	72	
Język niemiecki	7	38,4			5	
Język rosyjski	24	52,4			23	

Biologia	2	41,0				
Fizyka i astronomia	1	68,0				
Geografia	10	32,6	2	37,0		
Matematyka	114	41,9	1	28,0	84	
Wiedza o społeczeństwie	10	48,2				
Informatyka	4	42,5				

Szkoła 5.

Przedmiot	Poziom egzaminu				Liczba osób, które otrzymały min. 30% z przed. obow.	Liczba laureatów/ finalistów
	podstawowy		rozszerzony			
	liczba zdając.	średni wynik %	liczba zdając.	średni wynik %		
Język polski	38	39,6			33	
Język angielski	23	54,1			18	
Język niemiecki	1	30,0			1	
Język rosyjski	14	54,6			13	
Biologia	2	49,0				
Fizyka i astronomia	1	52,0				
Geografia	2	36,0				
Historia	1	68,0				
Matematyka	38	39,2			25	

Szkoła 6.

Przedmiot	Poziom egzaminu				Liczba osób, które otrzymały min. 30% z przed. obow.	Liczba laureatów/ finalistów
	podstawowy		rozszerzony			
	liczba zdając.	średni wynik %	liczba zdając.	średni wynik %		
Język polski	104	54,6	2	75,0	103	
Język angielski	87	71,1	16	65,1	84	
Język francuski	3	80,7				
Język niemiecki	14	55,6	3	52,7	10	
Język rosyjski	7	76,0	2	60,0	7	
Biologia	6	42,0	5	53,8		
Chemia	2	42,0	2	57,0		
Fizyka i astronomia	5	44,0	4	61,3		
Geografia	20	36,2	17	41,1		
Historia	11	57,2				
Matematyka	104	67,8	15	67,3	97	
Wiedza o społeczeństwie	15	45,7				

## Szkoła 7.

Przedmiot	Poziom egzaminu				Liczba osób, które otrzymały min. 30% z przed. obow.	Liczba laureatów/ finalistów
	podstawowy		rozszerzony			
	liczba zdając.	średni wynik %	liczba zdając.	średni wynik %		
Język polski	1	59,0			1	
Język angielski	1	62,0			1	
Matematyka	1	14,0				

## Szkoła 8.

Przedmiot	Poziom egzaminu				Liczba osób, które otrzymały min. 30% z przed. obow.	Liczba laureatów/ finalistów
	podstawowy		rozszerzony			
	liczba zdając.	średni wynik %	liczba zdając.	średni wynik %		
Język polski	23	36,8			17	
Język angielski	16	39,4			13	
Język niemiecki	2	44,0			2	
Język rosyjski	5	52,8			5	
Matematyka	23	40,1			22	

## Szkoła 9.

Przedmiot	Poziom egzaminu				Liczba osób, które otrzymały min. 30% z przed. obow.	Liczba laureatów/ finalistów
	podstawowy		rozszerzony			
	liczba zdając.	średni wynik %	liczba zdając.	średni wynik %		
Język polski	34	67,6	4	61,5	34	
Język angielski	33	87,2	7	63,0	33	
Język rosyjski	1	88,0			1	
Biologia	7	52,3	1	67,0		
Chemia			1	55,0		
Geografia	23	40,2	3	46,0		
Historia	1	71,0				
Matematyka	34	82,2	4	42,0	34	
Wiedza o społeczeństwie	7	48,4	2	41,0		

## Szkoła 10.

Przedmiot	Poziom egzaminu				Liczba osób, które otrzymały min. 30% z przed. obow.	Liczba laureatów/ finalistów
	podstawowy		rozszerzony			
	liczba zdając.	średni wynik %	liczba zdając.	średni wynik %		
Język polski	50	39,0			40	
Język angielski	44	70,1	3	56,3	44	
Język rosyjski	4	39,5			4	
Biologia	1	26,0				
Fizyka i astronomia	1	34,0				



Geografia	10	31,6				
Historia	1	87,0				
Matematyka	50	46,6	1	32,0	43	
Wiedza o społeczeństwie	2	37,5				
Informatyka	2	33,0	1	32,0		

Szkoła 11.

Przedmiot	Poziom egzaminu				Liczba osób, które otrzymały min. 30% z przed. obow.	Liczba laureatów/ finalistów
	podstawowy		rozszerzony			
	liczba zdając.	średni wynik %	liczba zdając.	średni wynik %		
Język polski	7	30,4			5	
Język angielski	6	59,2			6	
Język rosyjski	1	42,0			1	
Matematyka	7	29,4			3	

Szkoła 12.

Przedmiot	Poziom egzaminu				Liczba osób, które otrzymały min. 30% z przed. obow.	Liczba laureatów/ finalistów
	podstawowy		rozszerzony			
	liczba zdając.	średni wynik %	liczba zdając.	średni wynik %		
Język polski	6	37,7			4	
Język angielski	4	35,0			3	
Język rosyjski	2	53,5			2	
Matematyka	6	22,7			1	

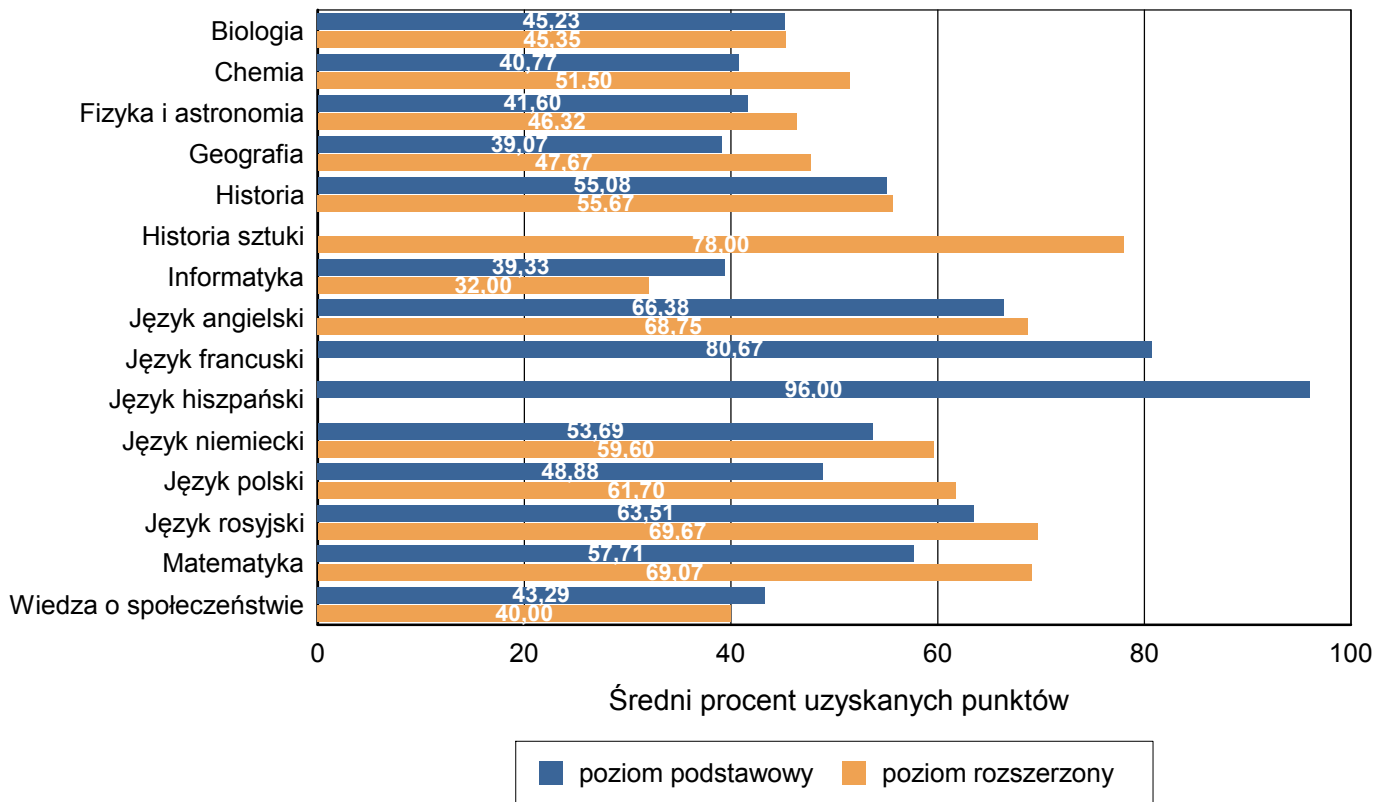
Szkoła 13.

Przedmiot	Poziom egzaminu				Liczba osób, które otrzymały min. 30% z przed. obow.	Liczba laureatów/ finalistów
	podstawowy		rozszerzony			
	liczba zdając.	średni wynik %	liczba zdając.	średni wynik %		
Język polski	34	38,0			26	
Język angielski	32	44,2	1	72,0	25	
Język rosyjski	3	71,7			3	
Geografia	2	45,0				
Matematyka	34	39,4			25	
Wiedza o społeczeństwie	12	33,4				

Tabela 9. Średnie wyniki uzyskane przez absolwentów wszystkich szkół w powiecie, zdających egzamin pisemny z przedmiotów obowiązkowych i wybranych dodatkowo

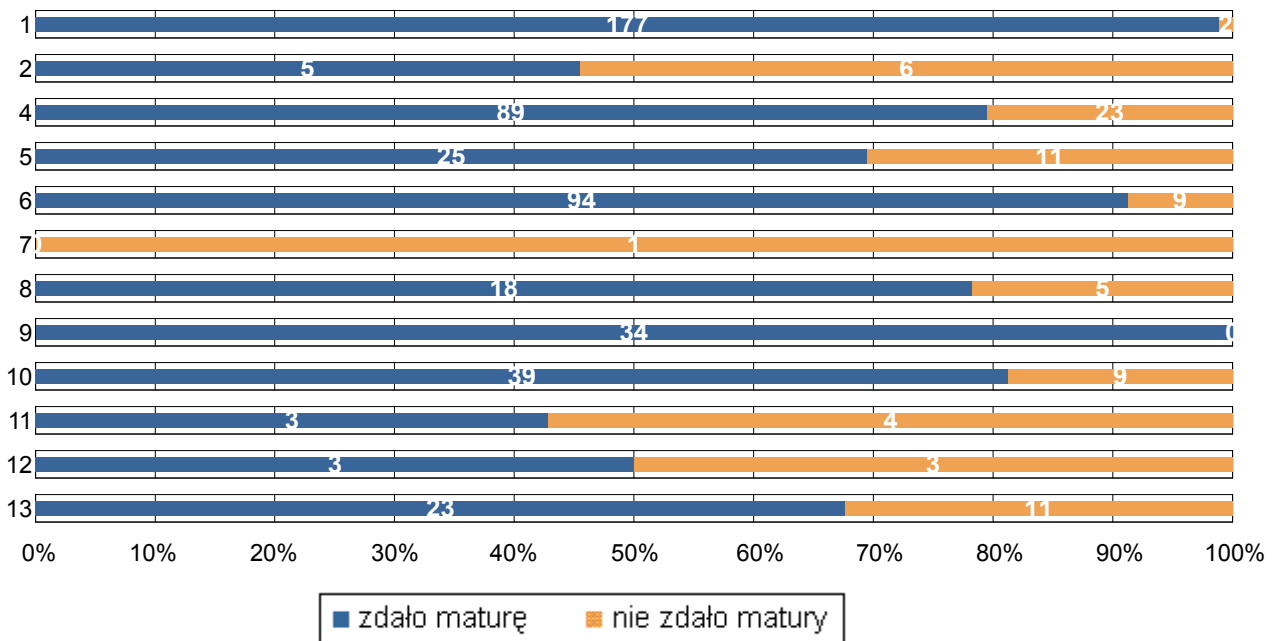
Przedmiot	Poziom egzaminu				Liczba osób, które otrzymały min. 30% z przed. obow.	Liczba laureatów/finalistów
	podstawowy		rozszerzony			
	liczba zdając.	średni wynik %	liczba zdając.	średni wynik %		
Język polski	602	48,9	20	61,7	551	
Język angielski	492	66,4	57	68,8	459	
Język francuski	3	80,7				
Język hiszpański	1	96,0				
Język niemiecki	29	53,7	5	59,6	19	
Język rosyjski	91	63,5	9	69,7	86	
Biologia	26	45,2	26	45,3		
Chemia	13	40,8	26	51,5		
Fizyka i astronomia	15	41,6	25	46,3		
Geografia	90	39,1	58	47,7		
Historia	26	55,1	6	55,7		
Historia sztuki			1	78,0		
Matematyka	602	57,7	58	69,1	523	
Wiedza o społeczeństwie	76	43,3	15	40,0		
Informatyka	6	39,3	1	32,0		

Wykres 5. Średnie wyniki z poszczególnych przedmiotów uzyskane przez absolwentów wszystkich szkół w powiecie



#### 2.4. Zdawalność z uwzględnieniem sesji poprawkowej

Wykres 4. Zdawalność egzaminu maturalnego w poszczególnych szkołach w terminie głównym i poprawkowym



## CZĘŚĆ II

Dane zamieszczone w tej części sprawozdania dotyczą absolwentów z lat poprzednich, którzy przystąpili do egzaminu maturalnego w sesji wiosennej 2013 roku po raz kolejny.

Tabela 12. Absolwenci od 2005 do 2012 roku na egzaminie maturalnym w sesji wiosennej 2013

Lp.	Nazwa szkoły	Liczba absolwentów, którzy			
		przystąpili do egzaminu	otrzymali aneks do świadectwa	otrzymali świadectwo maturalne	nie zdali lub nie poprawili wyniku
1	Liceum Ogólnokształcące im. Króla Kazimierza Jagiellończyka w Zespole Szkół Ogólnokształcących i Policealnych w Wysokiem Mazowieckiem	17	8	2	7
3	Liceum Profilowane w Zespole Szkół Zawodowych im. Stanisława Staszica w Wysokiem Mazowieckiem	2		1	1
4	Technikum w Zespole Szkół Zawodowych im. Stanisława Staszica w Wysokiem Mazowieckiem	42	3	8	31
5	Technikum im. Armii Krajowej w Centrum Kształcenia Zawodowego w Wysokiem Mazowieckiem	13		3	10
6	Liceum Ogólnokształcące w Zespole Szkół Ogólnokształcących i Zawodowych im. Jarosława Iwaszkiewicza w Ciechanowcu	7	5	1	1
7	Uzupełniające Liceum Ogólnokształcące dla Dorosłych w Zespole Szkół Ogólnokształcących i Zawodowych im. Jarosława Iwaszkiewicza w Ciechanowcu	8		1	7
8	Technikum w Zespole Szkół Ogólnokształcących i Zawodowych im. Jarosława Iwaszkiewicza w Ciechanowcu	1			1
9	Liceum Ogólnokształcące w Zespole Szkół Ogólnokształcących i Zawodowych im. Stefana Kardynała Wyszyńskiego w Czyżewie	2	1		1
10	Technikum w Zespole Szkół Ogólnokształcących i Zawodowych im. Stefana Kardynała Wyszyńskiego w Czyżewie	6		5	1
11	Uzupełniające Liceum Ogólnokształcące dla Dorosłych w Zespole Szkół Ogólnokształcących i Zawodowych im. Stefana Kardynała Wyszyńskiego w Czyżewie	1		1	
12	Liceum Ogólnokształcące dla Dorosłych w Sokolach	6			6
13	Technikum w Zespole Szkół Rolniczych im. Stefanii Karpowicz w Krzyżewie	7		2	5
14	Technikum Uzupełniające dla Dorosłych Nr 2 w Centrum Kształcenia Zawodowego w Wysokiem Mazowieckiem	1			1
Ogółem w powiecie:		113	17	24	72