

WYNIKI EGZAMINU MATURALNEGO 2013 r.

Powiat łomżyński

CZĘŚĆ I

Dane zamieszczone w części I sprawozdania dotyczą absolwentów, którzy przystąpili do egzaminu maturalnego po raz pierwszy.

1. Opis populacji zdających egzamin maturalny w 2013 roku

Tabela 1. Liczba absolwentów przystępujących do egzaminu maturalnego w poszczególnych szkołach

Nr	Nazwa szkoły	Liczba zdających, którzy przystąpili do wszystkich egzaminów obowiązkowych
1	Liceum Ogólnokształcące w Zespole Szkół Gimnazjalnych i Ponadgimnazjalnych w Jedwabnem	19
2	Technikum w Zespole Szkół Centrum Kształcenia Rolniczego im. chor. Jana Szymańskiego w Marianowie	42
Ogółem w powiecie:		61

* liczba absolwentów, którzy przystąpili przynajmniej do jednego egzaminu maturalnego ustnego lub pisemnego

W dalszej części niniejszego opracowania poszczególne szkoły zostały oznaczone kolejnymi numerami tak jak w tabeli 1.

Tabela 2. Wybieralność języków obcych nowożytnych na ustnym egzaminie maturalnym zdawanym jako przedmiot obowiązkowy

Szkoła	Język angielski	Język niemiecki	Język rosyjski
1	15		4
2	41	1	
Ogółem w powiecie	56	1	4

Tabela 3. Wybieralność języków obcych nowożytnych na pisemnym egzaminie maturalnym zdawanym jako przedmiot obowiązkowy

Szkola	Język angielski	Język niemiecki	Język rosyjski
1	15		4
2	41	1	
Ogółem w powiecie	56	1	4

Wykres 1. Wybieralność języków obcych nowożytnych na pisemnym egzaminie maturalnym zdawanym jako przedmiot obowiązkowy przez absolwentów wszystkich szkół w powiecie

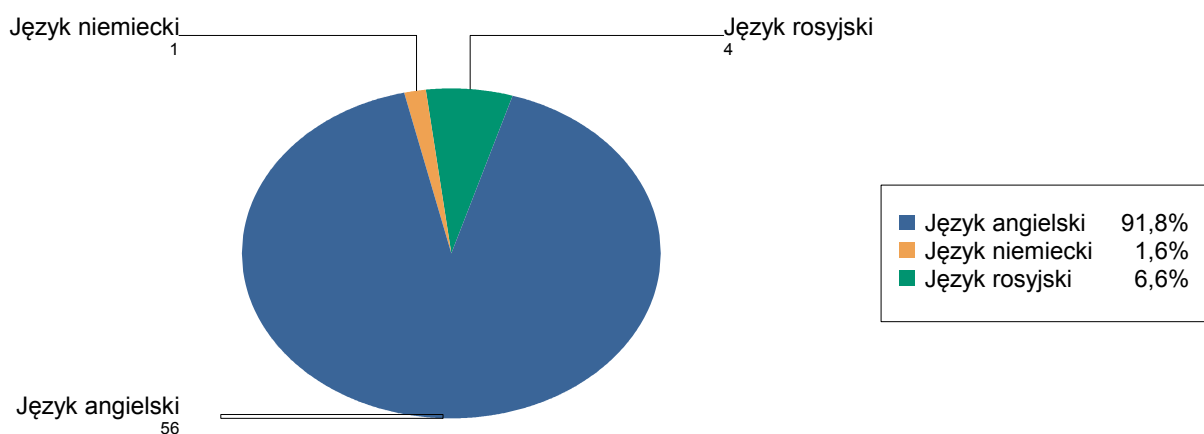


Tabela 4. Wybieralność przedmiotów obowiązkowych (O) i dodatkowych (D) na pisemnym egzaminie maturalnym

Szkola	Liczba zdających							
	Język polski		Biologia	Fizyka i astronomia	Geografia	Matematyka	Wiedza o społeczeństwie Informatyka	
	O	D	D	D	O	D	D	D
1	19	8		3	19	2	4	
2	42		1	4	42	1	3	1
ogółem	61	8	1	7	61	3	7	1

Wykres 2. Wybieralność przedmiotów obowiązkowych i dodatkowych przez absolwentów wszystkich szkół w powiecie

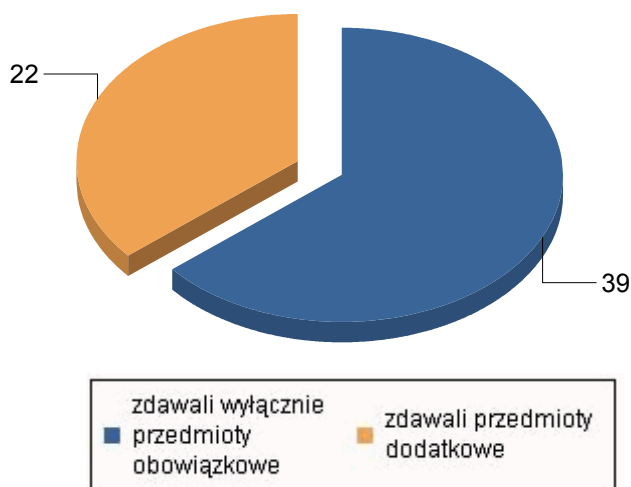


Tabela 5. Wybieralność przedmiotów dodatkowych i poziomy ich zdawania.

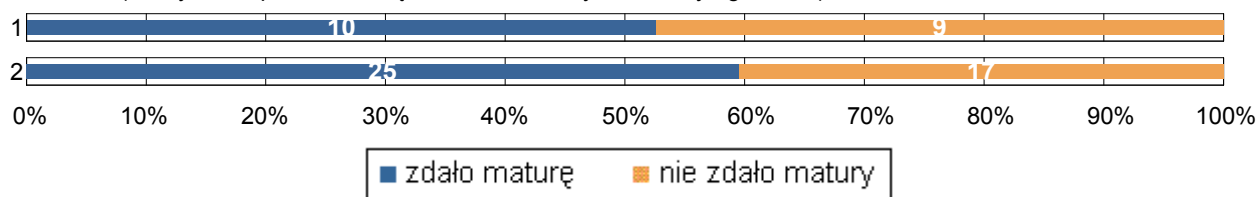
Szkoła	Liczba zdających					
	Biologia	Fizyka i astronomia	Geografia	Matematyka	Wiedza o społeczeństwie	Informatyka
	P	P	P	R	P	R
1	8		3	2	4	
2		1	4	1	3	1
Ogółem w powiecie	8	1	7	3	7	1

P - liczba uczniów, którzy wybrali poziom podstawowy
R - liczba uczniów, którzy wybrali poziom rozszerzony

2. Wyniki egzaminu maturalnego

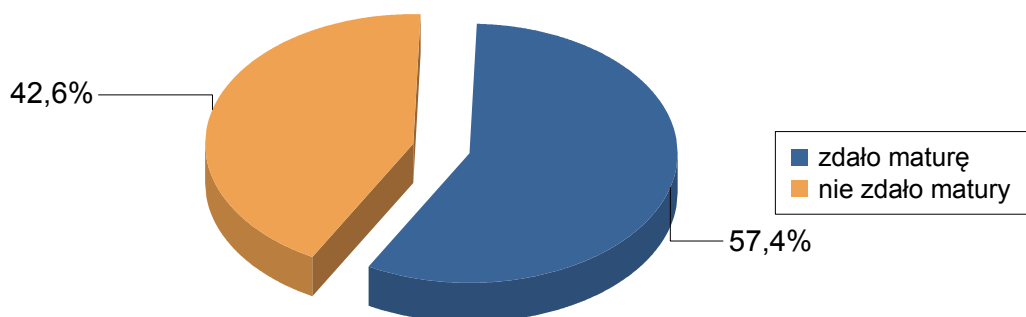
2.1. Zdawalność*

Wykres 3. Zdawalność egzaminu maturalnego w poszczególnych szkołach (na wykresie podano liczbę osób, które zdały i nie zdały egzaminu)



* Zdawalność egzaminu maturalnego została obliczona dla absolwentów zdających maturę po raz pierwszy, którzy przystąpili do wszystkich egzaminów obowiązkowych w sesji wiosennej 2013

Wykres 4. Zdawalność egzaminu maturalnego w powiecie



2.2. Wyniki egzaminu ustnego

Tabela 6. Średnie wyniki (w %) uzyskane przez zdających egzamin ustny z języka polskiego i języków obcych nowożytnych w poszczególnych szkołach

Szkoła	PO	JA	JN	JR
1	78,16	60,87		49,00
2	48,57	52,39	90,00	
Ogółem w powiecie	57,79	54,66	90,00	49,00

Tabela 7. Zaliczalność ustnych egzaminów maturalnych przez absolwentów poszczególnych szkół

Szkoła	PO		JA		JN		JR	
	T	R	T	R	T	R	T	R
1	19	19	15	15			4	4
2	42	42	41	41	1	1		
Ogółem w powiecie	61	61	56	56	1	1	4	4

T - liczba absolwentów, którzy zaliczyli dany egzamin - otrzymali co najmniej 30% punktów

N - liczba absolwentów, którzy nie zaliczyli danego egzaminu

R - liczba absolwentów, którzy przystąpili do danego egzaminu

2.3. Wyniki egzaminu pisemnego

Tabela 8. Średnie wyniki uzyskane przez absolwentów poszczególnych szkół, zdających egzamin pisemny z przedmiotów obowiązkowych i wybranych dodatkowo

Szkoła 1.

Przedmiot	Poziom egzaminu				Liczba osób, które otrzymały min. 30% z przed. obow.	Liczba laureatów/ finalistów
	podstawowy		rozszerzony			
	liczba zdając.	średni wynik %	liczba zdając.	średni wynik %		
Język polski	19	50,6			19	
Język angielski	15	47,7	1	46,0	14	
Język niemiecki			1	88,0		
Język rosyjski	4	63,8			4	
Biologia	8	33,0				
Geografia	3	17,3				
Matematyka	19	32,2	2	6,0	11	
Wiedza o społeczeństwie	4	27,0				

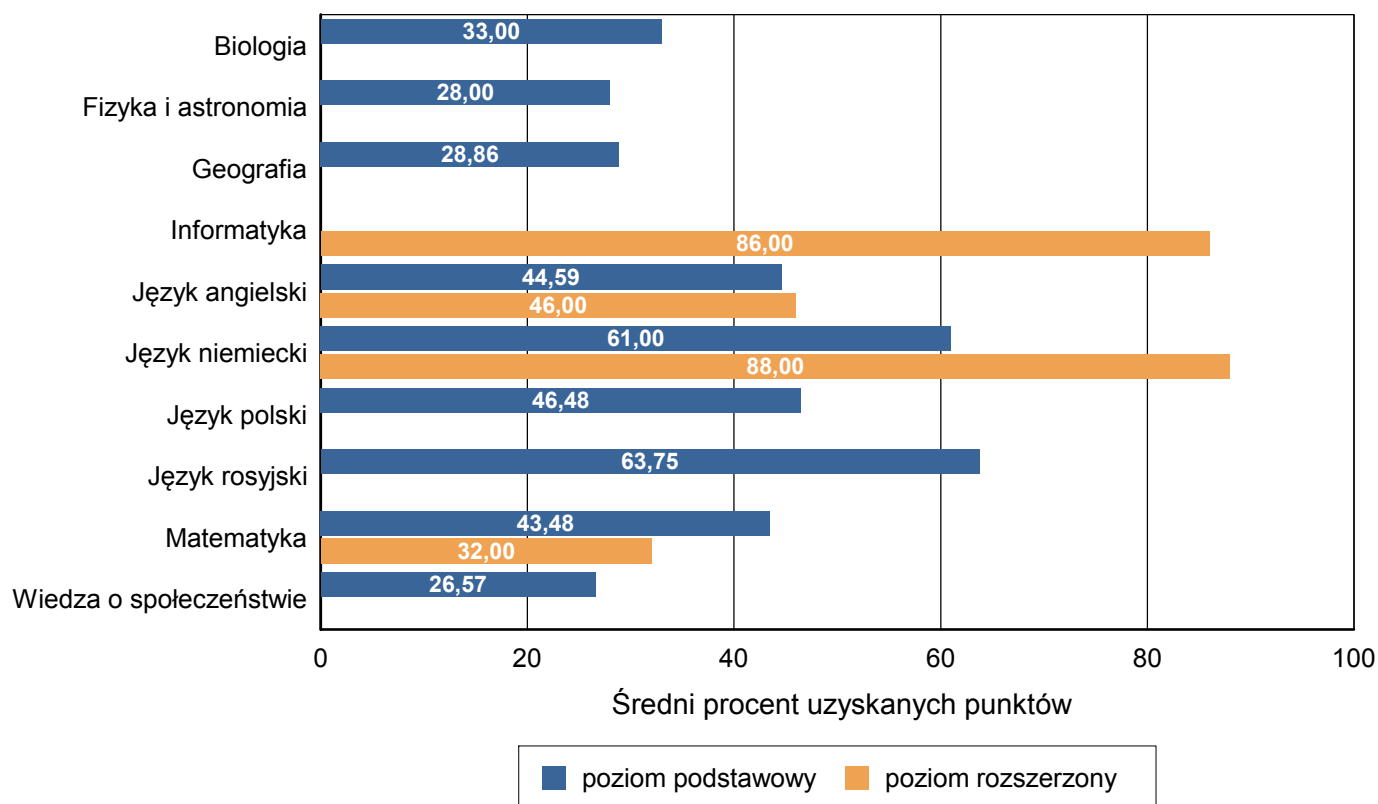
Szkoła 2.

Przedmiot	Poziom egzaminu				Liczba osób, które otrzymały min. 30% z przed. obow.	Liczba laureatów/ finalistów
	podstawowy		rozszerzony			
	liczba zdając.	średni wynik %	liczba zdając.	średni wynik %		
Język polski	42	44,6			35	
Język angielski	41	43,4			32	
Język niemiecki	1	61,0			1	
Fizyka i astronomia	1	28,0				
Geografia	4	37,5				
Matematyka	42	48,6	1	84,0	32	
Wiedza o społeczeństwie	3	26,0				
Informatyka			1	86,0		

Tabela 9. Średnie wyniki uzyskane przez absolwentów wszystkich szkół w powiecie, zdających egzamin pisemny z przedmiotów obowiązkowych i wybranych dodatkowo

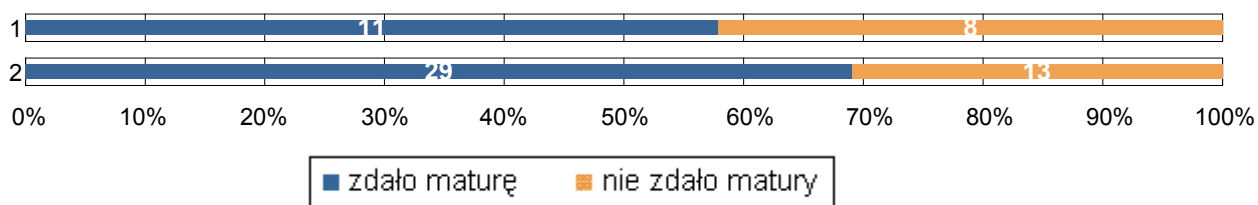
Przedmiot	Poziom egzaminu				Liczba osób, które otrzymały min. 30% z przed. obow.	Liczba laureatów/finalistów
	podstawowy		rozszerzony			
	liczba zdając.	średni wynik %	liczba zdając.	średni wynik %		
Język polski	61	46,5			54	
Język angielski	56	44,6	1	46,0	46	
Język niemiecki	1	61,0	1	88,0	1	
Język rosyjski	4	63,8			4	
Biologia	8	33,0				
Fizyka i astronomia	1	28,0				
Geografia	7	28,9				
Matematyka	61	43,5	3	32,0	43	
Wiedza o społeczeństwie	7	26,6				
Informatyka			1	86,0		

Wykres 5. Średnie wyniki z poszczególnych przedmiotów uzyskane przez absolwentów wszystkich szkół w powiecie



2.4. Zdawalność z uwzględnieniem sesji poprawkowej

Wykres 4. Zdawalność egzaminu maturalnego w poszczególnych szkołach w terminie głównym i poprawkowym



CZĘŚĆ II

Dane zamieszczone w tej części sprawozdania dotyczą absolwentów z lat poprzednich, którzy przystąpili do egzaminu maturalnego w sesji wiosennej 2013 roku po raz kolejny.

Tabela 12. Absolwenci od 2005 do 2012 roku na egzaminie maturalnym w sesji wiosennej 2013

Lp.	Nazwa szkoły	Liczba absolwentów, którzy			
		przystąpili do egzaminu	otrzymali aneks do świadectwa	otrzymali świadectwo maturalne	nie zdali lub nie poprawili wyniku
1	Liceum Ogólnokształcące w Zespole Szkół Gimnazjalnych i Ponadgimnazjalnych w Jedwabnem	6	5		1
2	Technikum w Zespole Szkół Centrum Kształcenia Rolniczego im. chor. Jana Szymańskiego w Marianowie	23		4	19
Ogółem w powiecie:		29	5	4	20