



Okręgowa Komisja Egzaminacyjna w Łomży
18-400 Łomża, ul. Nowa 2, tel. fax (86) 216-44-95,
(86) 473-71-20, (86) 473-71-21, (86) 473-71-22,
www.oke.lomza.pl e-mail: sekretariat@oke.lomza.pl

**Informacja wstępna o wynikach egzaminu potwierdzającego
kwalifikacje w zawodzie,
który odbył się w roku szkolnym 2012/2013
w województwie warmińsko-mazurskim**

Łomża, wrzesień 2013

Informacja wstępna o wynikach egzaminu potwierdzającego kwalifikacje w zawodzie (nowa formuła egzaminu)

W roku szkolnym 2012/2013 odbył się po raz pierwszy egzamin potwierdzający kwalifikacje w zawodzie dla uczniów szkół zawodowych, eksternów oraz absolwentów kwalifikacyjnych kursów zawodowych.

Egzamin odbył się w terminach

w kwietniu

- część pisemna - w dniu 15 kwietnia 2013 roku,
- część praktyczna - od 16 do 20 kwietnia 2013 roku,

w czerwcu

- część pisemna - w dniu 14 czerwca 2013 roku,
- część praktyczna - od 20 maja do 28 czerwca 2013 roku.

Egzamin przeprowadzono w 14 kwalifikacjach – dla uczniów szkół zawodowych, eksternów oraz absolwentów kwalifikacyjnych kursów zawodowych.

Do egzaminu w zawodzie przystąpiło w województwie warmińsko-mazurskim, 1 037 zdających, w tym do obu części egzaminu – 991.

Świadectwa kwalifikacyjne w kraju otrzymało 63,8% zdających spośród wszystkich, którzy przystąpili do obu części egzaminu.

| | | |
|--|---|---|
| w 14 kwalifikacjach przystąpiło: | | ŚWIADECTWA KWALIFIKACYJNE otrzymało: |
| do części pisemnej: 1 015 | do części praktycznej: 1 013 | |
| | | 632* (63,8%)* |

*obejmuje tylko zdających, którzy uzyskali wyniki z obu części egzaminu (przystąpili do obu części egzaminu)

Wyniki części pisemnej i praktycznej egzaminu w zawodach ustaliła Okręgowa Komisja Egzaminacyjna w Łomży po elektronicznym odczytaniu wypełnionej odpowiednio karty odpowiedzi oraz karty oceny na podstawie liczby punktów uzyskanych przez zdających.

Zdający zdał egzamin zawodowy, jeżeli uzyskał:

- 1) z części pisemnej - co najmniej 50% punktów możliwych do uzyskania (na 40 punktów) oraz
- 2) z części praktycznej – co najmniej 75% punktów możliwych do uzyskania (na 100 punktów).

Tabela 1. Liczba przystępujących do egzaminu w poszczególnych kwalifikacjach – województwo warmińsko-mazurskie

| Lp. | Oznaczenie kwalifikacji | Nazwa kwalifikacji | Część pisemna | Część praktyczna | Cały egzamin* |
|-----|-------------------------|--|---------------|------------------|---------------|
| 1 | A.33. | Obsługa podróżnych w portach i terminalach | 9 | 8 | 8 |
| 2 | A.36. | Prowadzenie rachunkowości | 35 | 35 | 31 |
| 3 | A.61. | Wykonywanie zabiegów kosmetycznych twarzy | 241 | 233 | 229 |
| 4 | B.34. | Wykonywanie pomiarów sytuacyjnych i wysokościowych oraz opracowywanie wyników pomiarów | 3 | 4 | 3 |
| 5 | B.5. | Montaż systemów suchej zabudowy | 34 | 35 | 33 |
| 6 | E.12. | Montaż i eksploatacja komputerów osobistych oraz urządzeń peryferyjnych | 91 | 100 | 91 |
| 7 | R.26. | Wykonywanie kompozycji florystycznych | 91 | 89 | 87 |
| 8 | R.9. | Prowadzenie chowu, hodowli i inseminacji zwierząt | 22 | 22 | 22 |
| 9 | T.7. | Prowadzenie działalności turystycznej na obszarach wiejskich | 10 | 10 | 10 |
| 10 | Z.15. | Asystowanie lekarzowi dentyście i utrzymanie gabinetu w gotowości do pracy | 82 | 82 | 82 |
| 11 | Z.20. | Wykonywanie dezynfekcji i sterylizacji medycznej | 60 | 60 | 60 |
| 12 | Z.4. | Świadczenie usług opiekuńczych osobie chorej i niesamodzielnej | 248 | 247 | 247 |
| 13 | Z.5. | Świadczenie usług opiekuńczych | 65 | 64 | 64 |
| 14 | Z.8. | Udzielanie pomocy i organizowanie wsparcia osobie niepełnosprawnej | 24 | 24 | 24 |

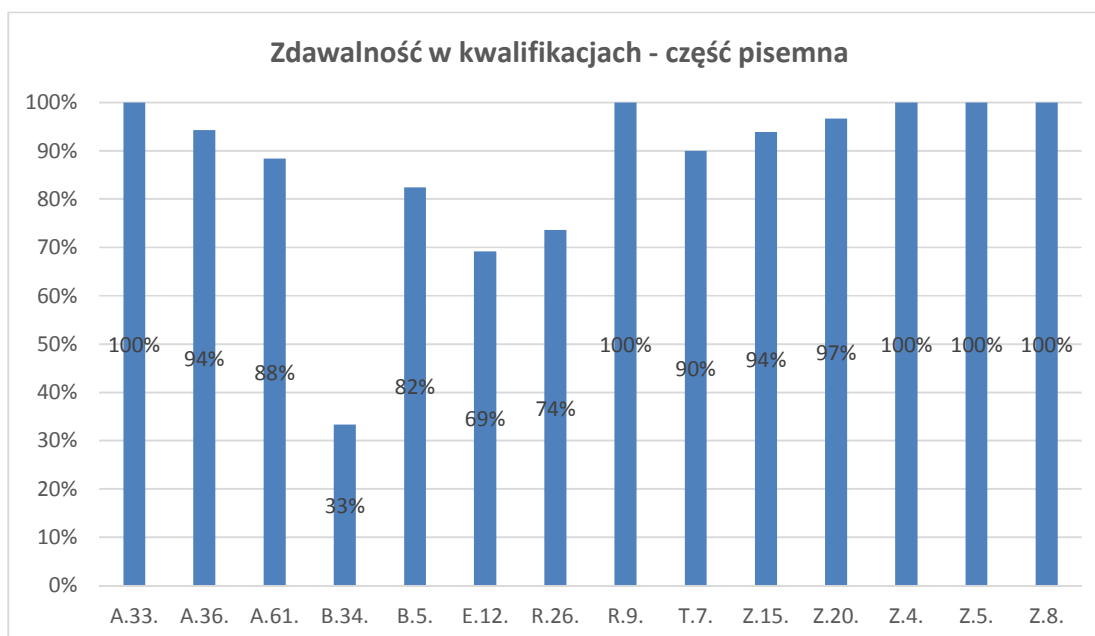
* przystąpił do egzaminu = przystąpił do obu części w danej sesji

Tabela 2. Zdawalność egzaminu w poszczególnych kwalifikacjach wyrażona w % – województwo warmińsko-mazurskie

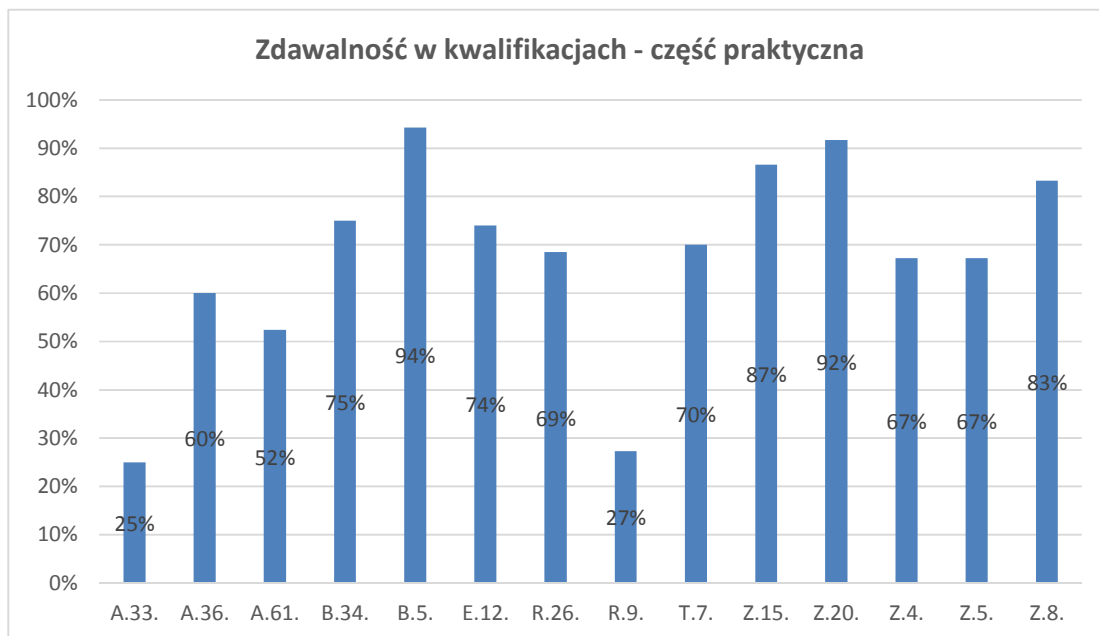
| Lp. | Oznaczenie kwalifikacji | Zdawalność cz. pisemna | Zdawalność cz. praktyczna | Zdawalność egzamin* |
|-----|-------------------------|------------------------|---------------------------|---------------------|
| 1 | A.33. | 100% | 25% | 25% |
| 2 | A.36. | 94,3% | 60% | 61,3% |
| 3 | A.61. | 88,4% | 52,4% | 52,4% |
| 4 | B.34. | 33,3% | 75% | 33,3% |
| 5 | B.5. | 82,4% | 94,3% | 75,8% |
| 6 | E.12. | 69,2% | 74% | 56% |
| 7 | R.26. | 73,6% | 68,5% | 59,8% |
| 8 | R.9. | 100% | 27,3% | 27,3% |
| 9 | T.7. | 90% | 70% | 70% |
| 10 | Z.15. | 93,9% | 86,6% | 81,7% |
| 11 | Z.20. | 96,7% | 91,7% | 88,3% |
| 12 | Z.4. | 100% | 67,2% | 67,2% |
| 13 | Z.5. | 100% | 67,2% | 67,2% |
| 14 | Z.8. | 100% | 83,3% | 83,3% |
| | średnio | 90,3% | 67,5% | 63,8% |

* dotyczy zdających, którzy przystąpili do obu części w danej sesji

Wykres 1. Zdawalność w kwalifikacjach – część pisemna – województwo warmińsko-mazurskie



Wykres 2. Zdawalność w kwalifikacjach – część praktyczna – województwo warmińsko-mazurskie



Wykres 3. Zdawalność w kwalifikacjach – cały egzamin – województwo warmińsko-mazurskie

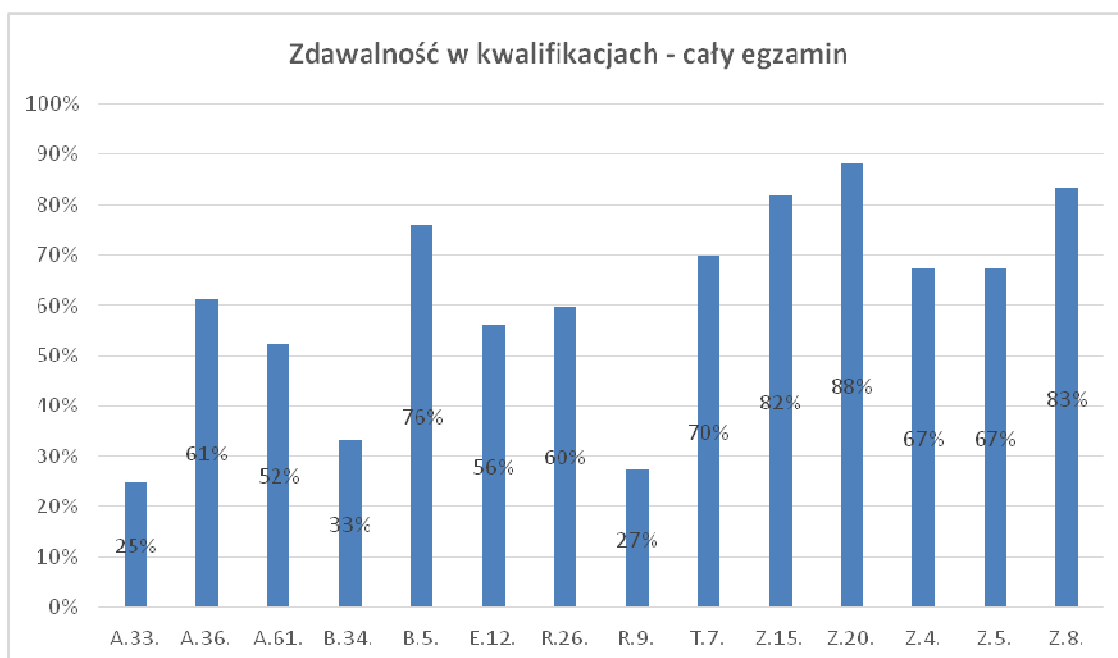


Tabela 3. Zdawalność egzaminu z podziałem na eksternów, kursantów i uczniów w poszczególnych kwalifikacjach wyrażona w % – województwo warmińsko-mazurskie

| Oznaczenie kwalifikacji | Ekstern | | | Kursant | | | Uczeń | | |
|-------------------------|------------------------|---------------------------|---------------------|------------------------|---------------------------|---------------------|------------------------|---------------------------|---------------------|
| | zdawalność cz. pisemna | zdawalność cz. praktyczna | zdawalność egzamin* | zdawalność cz. pisemna | zdawalność cz. praktyczna | zdawalność egzamin* | zdawalność cz. pisemna | zdawalność cz. praktyczna | zdawalność egzamin* |
| A.33. | | | | | | | 100% | 25,0% | 25,0% |
| A.36. | | | | | | | 94,3% | 60,0% | 61,3% |
| A.61. | | | | | | | 88,4% | 52,4% | 52,4% |
| B.34. | | | | | | | 33,3% | 75,0% | 33,3% |
| B.5. | | | | | | | 82,4% | 94,3% | 75,8% |
| E.12. | | | | | | | 69,2% | 74,0% | 56,0% |
| R.26. | | | | | | | 73,6% | 68,5% | 59,8% |
| R.9. | | | | | | | 100% | 27,3% | 27,3% |
| T.7. | | | | | | | 90,0% | 70,0% | 70,0% |
| Z.15. | | | | | | | 93,9% | 86,6% | 81,7% |
| Z.20. | | | | | | | 96,7% | 91,7% | 88,3% |
| Z.4. | | | | | | | 100% | 67,2% | 67,2% |
| Z.5. | | | | | | | 100% | 67,2% | 67,2% |
| Z.8. | | | | | | | 100% | 83,3% | 83,3% |

* dotyczy zdających, którzy przystąpili do obu części w danej sesji