



**Okręgowa Komisja Egzaminacyjna w Łomży**

18-400 Łomża, ul. Nowa 2, tel. fax (86) 216-44-95,

(86) 473-71-20, (86) 473-71-21, (86) 473-71-22,

[www.oke.lomza.pl](http://www.oke.lomza.pl) e-mail: [sekretariat@oke.lomza.pl](mailto:sekretariat@oke.lomza.pl)

**Informacja wstępna o wynikach egzaminu potwierdzającego  
kwalifikacje w zawodzie,  
który odbył się w roku szkolnym 2012/2013  
w województwie podlaskim**

**Łomża, wrzesień 2013**

## Informacja wstępna o wynikach egzaminu potwierdzającego kwalifikacje w zawodzie (nowa formuła egzaminu)

W roku szkolnym 2012/2013 odbył się po raz pierwszy egzamin potwierdzający kwalifikacje w zawodzie dla uczniów szkół zawodowych, eksternów oraz absolwentów kwalifikacyjnych kursów zawodowych.

### Egzamin odbył się w terminach

#### w kwietniu

- część pisemna - w dniu 15 kwietnia 2013 roku,
- część praktyczna - od 16 do 20 kwietnia 2013 roku,

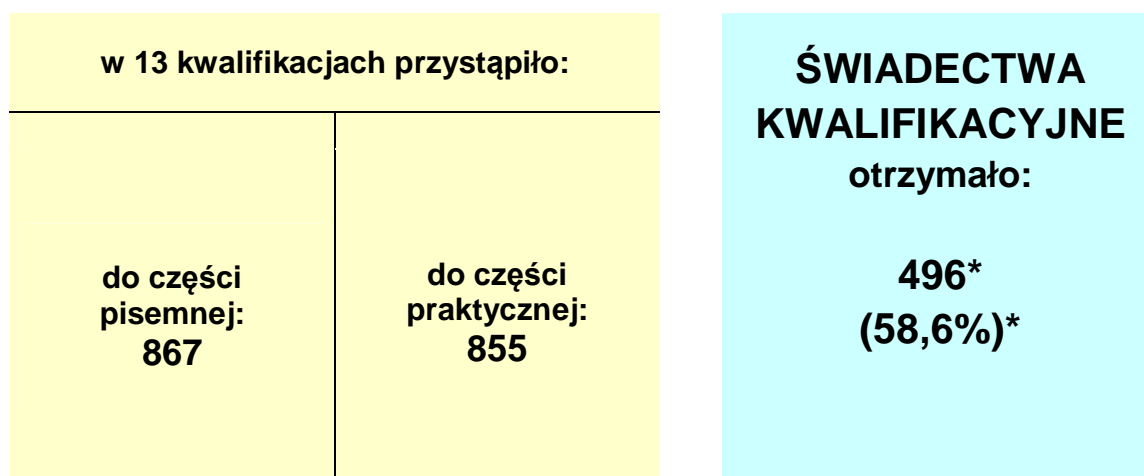
#### w czerwcu

- część pisemna - w dniu 14 czerwca 2013 roku,
- część praktyczna - od 20 maja do 28 czerwca 2013 roku.

**Egzamin przeprowadzono** w 13 kwalifikacjach – dla uczniów szkół zawodowych, eksternów oraz absolwentów kwalifikacyjnych kursów zawodowych.

Do egzaminu w zawodzie przystąpiło w województwie podlaskim 876 zdających, w tym do obu części egzaminu – 846.

Świadectwa kwalifikacyjne w województwie podlaskim otrzymało 58,6% zdających spośród wszystkich, którzy przystąpili do obu części egzaminu.



\*obejmuje tylko zdających, którzy uzyskali wyniki z obu części egzaminu (przystąpili do obu części egzaminu)

Wyniki części pisemnej i praktycznej egzaminu w zawodach ustaliła Okręgowa Komisja Egzaminacyjna w Łomży po elektronicznym odczytaniu wypełnionej odpowiednio karty odpowiedzi oraz karty oceny na podstawie liczby punktów uzyskanych przez zdających.

Zdający zdał egzamin zawodowy, jeżeli uzyskał:

1) z części pisemnej - co najmniej 50% punktów możliwych do uzyskania (na 40 punktów)

oraz

2) z części praktycznej – co najmniej 75% punktów możliwych do uzyskania (na 100 punktów).

Tabela 1. Liczba przystępujących do egzaminu w poszczególnych kwalifikacjach – województwo podlaskie

Lp.	Oznaczenie kwalifikacji	Nazwa kwalifikacji	Część pisemna	Część praktyczna	Cały egzamin*
1	A.36.	Prowadzenie rachunkowości	19	19	19
2	A.61.	Wykonywanie zabiegów kosmetycznych twarzy	205	196	195
3	B.34.	Wykonywanie pomiarów sytuacyjnych i wysokościowych oraz opracowywanie wyników pomiarów	19	21	19
4	B.5.	Montaż systemów suchej zabudowy	46	46	46
5	E.12.	Montaż i eksploatacja komputerów osobistych oraz urządzeń peryferyjnych	82	81	79
6	M.12.	Diagnozowanie oraz naprawa elektrycznych i elektronicznych układów pojazdów samochodowych	2	2	2
7	R.26.	Wykonywanie kompozycji florystycznych	101	101	101
8	R.9.	Prowadzenie chowu, hodowli i inseminacji zwierząt	42	43	41
9	T.7.	Prowadzenie działalności turystycznej na obszarach wiejskich	99	94	94
10	Z.15.	Asystowanie lekarzowi dentyście i utrzymanie gabinetu w gotowości do pracy	66	66	66
11	Z.4.	Świadczenie usług opiekuńczych osobie chorej i niesamodzielnej	101	101	99
12	Z.5.	Świadczenie usług opiekuńczych	36	36	36
13	Z.8.	Udzielanie pomocy i organizowanie wsparcia osobie niepełnosprawnej	49	49	49

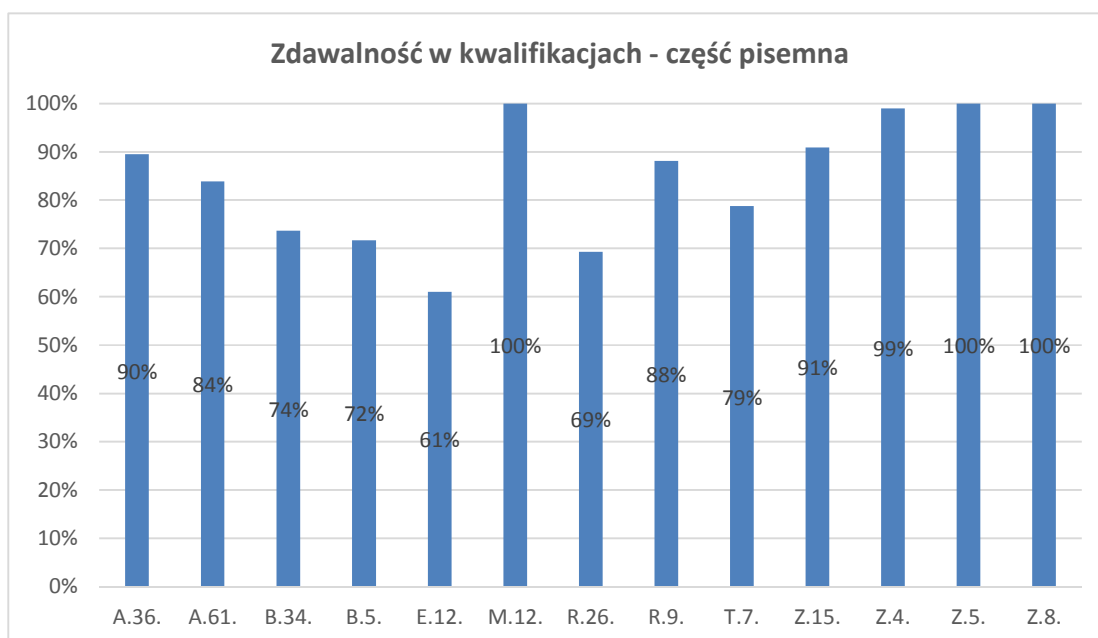
\* przystąpił do egzaminu = przystąpił do obu części w danej sesji

Tabela 2. Zdawalność egzaminu w poszczególnych kwalifikacjach wyrażona w % – województwo podlaskie

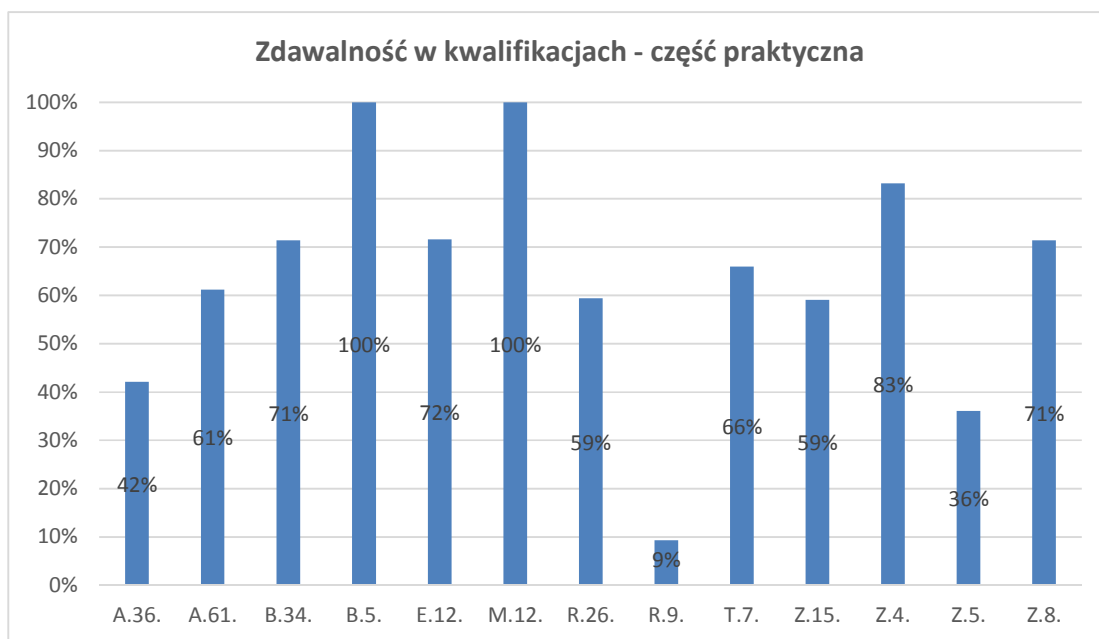
Lp.	Oznaczenie kwalifikacji	Zdawalność cz. pisemna	Zdawalność cz. praktyczna	Zdawalność egzamin*
1	A.36.	89,5%	42,1%	42,1%
2	A.61.	83,9%	61,2%	59%
3	B.34.	73,7%	71,4%	63,2%
4	B.5.	71,7%	100%	71,7%
5	E.12.	61,0%	71,6%	53,2%
6	M.12.	100%	100%	100%
7	R.26.	69,3%	59,4%	50,5%
8	R.9.	88,1%	9,3%	9,8%
9	T.7.	78,8%	66,0%	62,8%
10	Z.15.	90,9%	59,1%	57,6%
11	Z.4.	99,0%	83,2%	84,8%
12	Z.5.	100%	36,1%	36,1%
13	Z.8.	100%	71,4%	71,4%
	<b>średnio</b>	<b>82,8%</b>	<b>63,9%</b>	<b>58,6%</b>

\* dotyczy zdających, którzy przystąpili do obu części w danej sesji

Wykres 1. Zdawalność w kwalifikacjach – część pisemna –województwo podlaskie



Wykres 2. Zdawalność w kwalifikacjach – część praktyczna –województwo podlaskie



Wykres 3. Zdawalność w kwalifikacjach – cały egzamin –województwo podlaskie

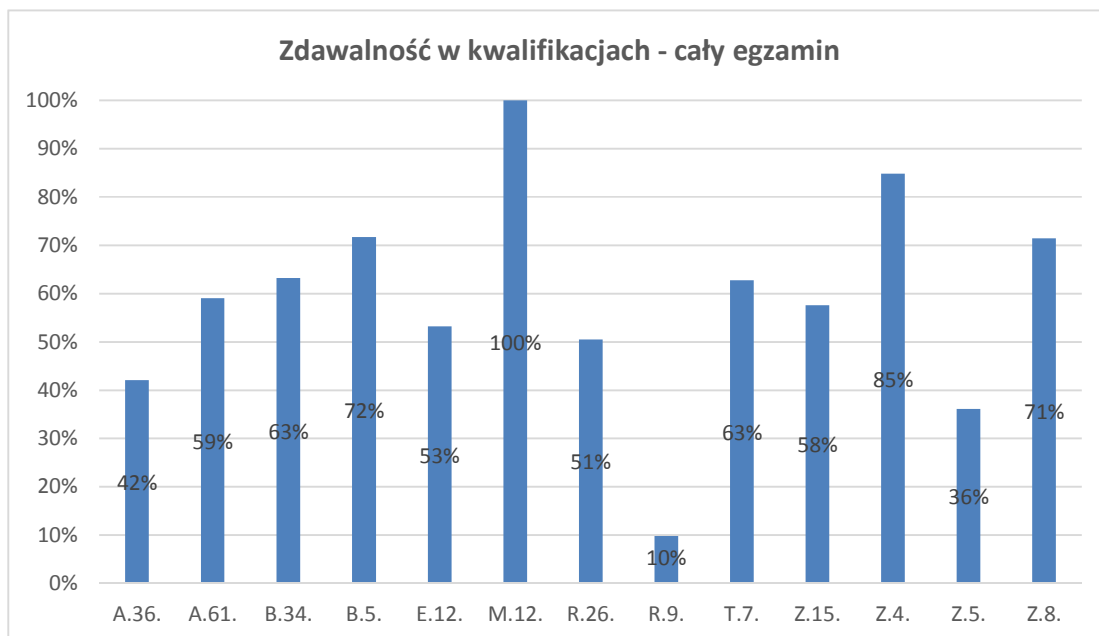


Tabela 3. Zdawalność egzaminu z podziałem na eksternów, kursantów i uczniów w poszczególnych kwalifikacjach wyrażona w % – województwo podlaskie

Oznaczenie kwalifikacji	Ekstern			Kursant			Uczeń		
	zdawalność cz. pisemna	zdawalność cz. praktyczna	zdawalność egzamin*	zdawalność cz. pisemna	zdawalność cz. praktyczna	zdawalność egzamin*	zdawalność cz. pisemna	zdawalność cz. praktyczna	zdawalność egzamin*
A.36.							89,5%	42,1%	42,1%
A.61.							83,9%	61,2%	59,0%
B.34.							73,7%	71,4%	63,2%
B.5.							71,7%	100%	71,7%
E.12.	100%	100%	100%				60,5%	71,3%	52,6%
M.12.	100%	100%	100%						
R.26.							69,3%	59,4%	50,5%
R.9.							88,1%	9,3%	9,8%
T.7.							78,8%	66,0%	62,8%
Z.15.							90,9%	59,1%	57,6%
Z.4.							99,0%	83,2%	84,8%
Z.5.							100%	36,1%	36,1%
Z.8.							100%	71,4%	71,4%

\* dotyczy zdających, którzy przystąpili do obu części w danej sesji