

# Okręgowa Komisja Egzaminacyjna w Łomży



## O RAPORTACH ADRESOWANYCH DO JEDNOSTEK SAMORZĄDU TERYTORIALNEGO

egzamin maturalny  
egzamin potwierdzający kwalifikacje zawodowe

## INFORMACJA O STANIE REALIZACJI ZADAŃ OŚWIATOWYCH

Organ wykonawczy jednostki samorządu terytorialnego, w terminie do dnia 31 października, przedstawia organowi stanowiącemu jednostki samorządu terytorialnego informację o stanie realizacji zadań oświatowych tej jednostki za poprzedni rok szkolny, w tym o wynikach sprawdzianu i egzaminów w szkołach tych typów, których prowadzenie należy do zadań własnych jednostki samorządu terytorialnego.

## INFORMACJA O STANIE REALIZACJI ZADAŃ OŚWIATOWYCH PROPOZYCJA

### SIEĆ SZKOLNA I BAZA LOKALOWA

- Sieć szkolna z uwzględnieniem zmian
- Stan bazy lokalowej
- Stan wyposażenia

### KADRA

- Zatrudnienie
- Nakłady na doskonalenie zawodowe
- Poziom wykształcenia nauczycieli
- Stopnie awansu zawodowego

### DZIAŁANIA JST NA RZECZ UCZNIÓW

- Stypendia szkolne
- Sukcesy uczniów w sporcie, konkursach przedmiotowych i olimpiadach
- Dofinansowanie kształcenia młodocianych
- Działania na rzecz poprawy bezpieczeństwa

### POZIOM NAUCZANIA

- **WYNIKI  
EGZAMINÓW**

## ŹRÓDŁA INFORMACJI O WYNIKACH EGZAMINÓW

- Wyniki krajowe egzaminu maturalnego (egzaminu potwierdzającego kwalifikacje zawodowe) [www.cke.edu.pl](http://www.cke.edu.pl)
- Wstępna informacja o wynikach egzaminu [www.oke.lomza.pl](http://www.oke.lomza.pl)
- Sprawozdanie z egzaminu przeprowadzonego w 2010 roku w województwie podlaskim i warmińsko-mazurskim [www.oke.lomza.pl](http://www.oke.lomza.pl)
- Edukacyjna Wartość Dodana [www.ewd.edu.pl](http://www.ewd.edu.pl)
- Zestawienia wyników i analizy dedykowane JST [www.oke.lomza.pl](http://www.oke.lomza.pl)

## RAPORT DLA POWIATÓW

# OPIS POPULACJI ZDAJĄCYCH EGZAMIN MATURALNY

liczba zdających  
w  
poszczególnych  
szkołach

wybieralność języków  
obcych

wybieralność  
przedmiotów  
dodatkowych  
i poziomu ich  
zdawania

## RAPORT DLA POWIATÓW

### Opis populacji zdających egzamin maturalny w 2010 roku

Tabela 1 . Liczba absolwentów przystępujących do egzaminu maturalnego w poszczególnych szkołach

Lp.	Nazwa szkoły	Liczba zdających*
1		11
2		175
3		173
4		12
5		78

*W dalszej części opracowania poszczególne szkoły zostały oznaczone kolejnymi numerami tak, jak w tabeli 1.*

## RAPORT DLA POWIATÓW - WYNIKI

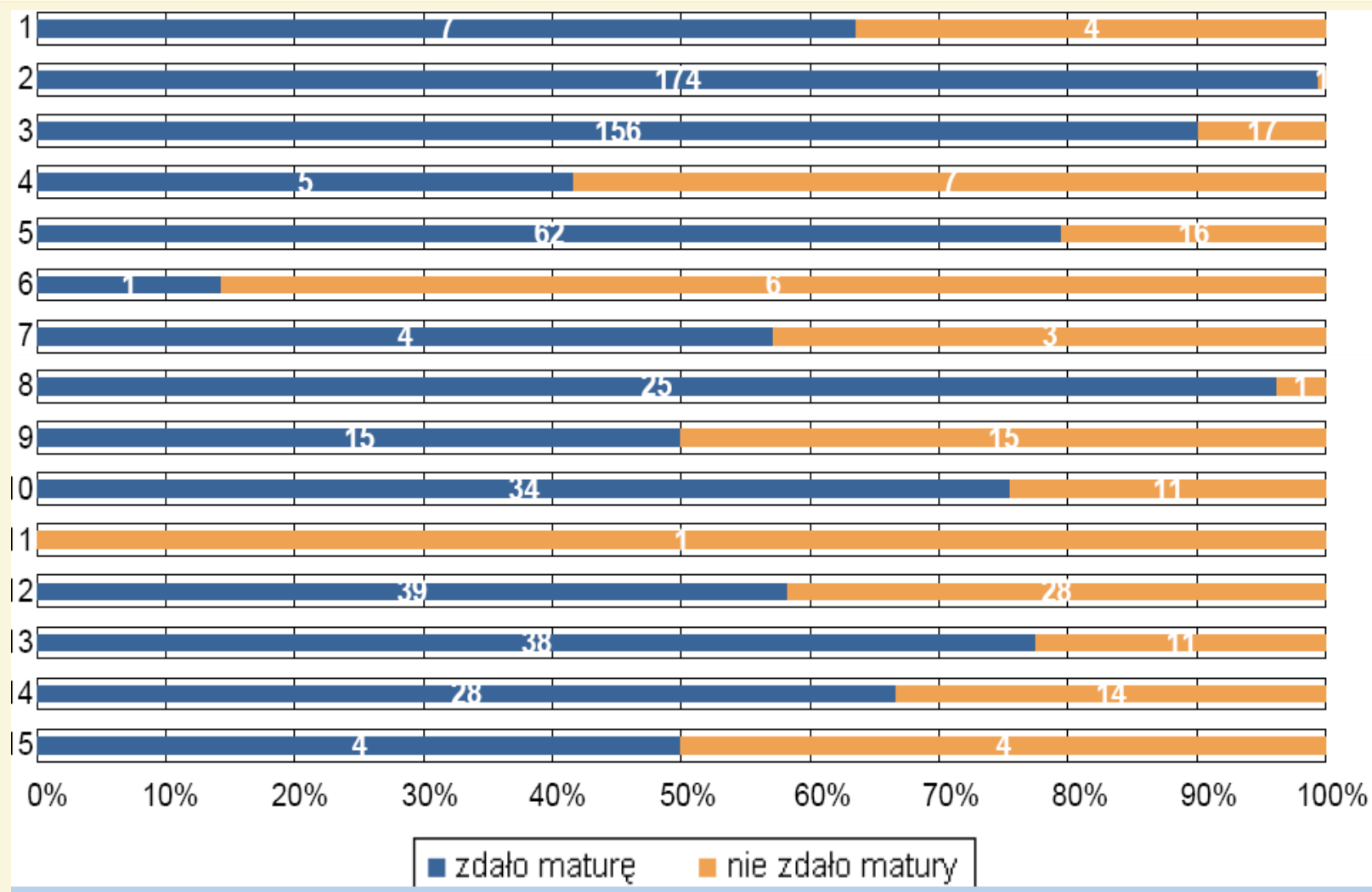
# WYNIKI EGZAMINU MATURALNEGO

zdawalność w  
poszczególnych  
szkołach  
i w powiecie

wyniki egzaminu  
ustnego w  
poszczególnych  
szkołach  
i w powiecie

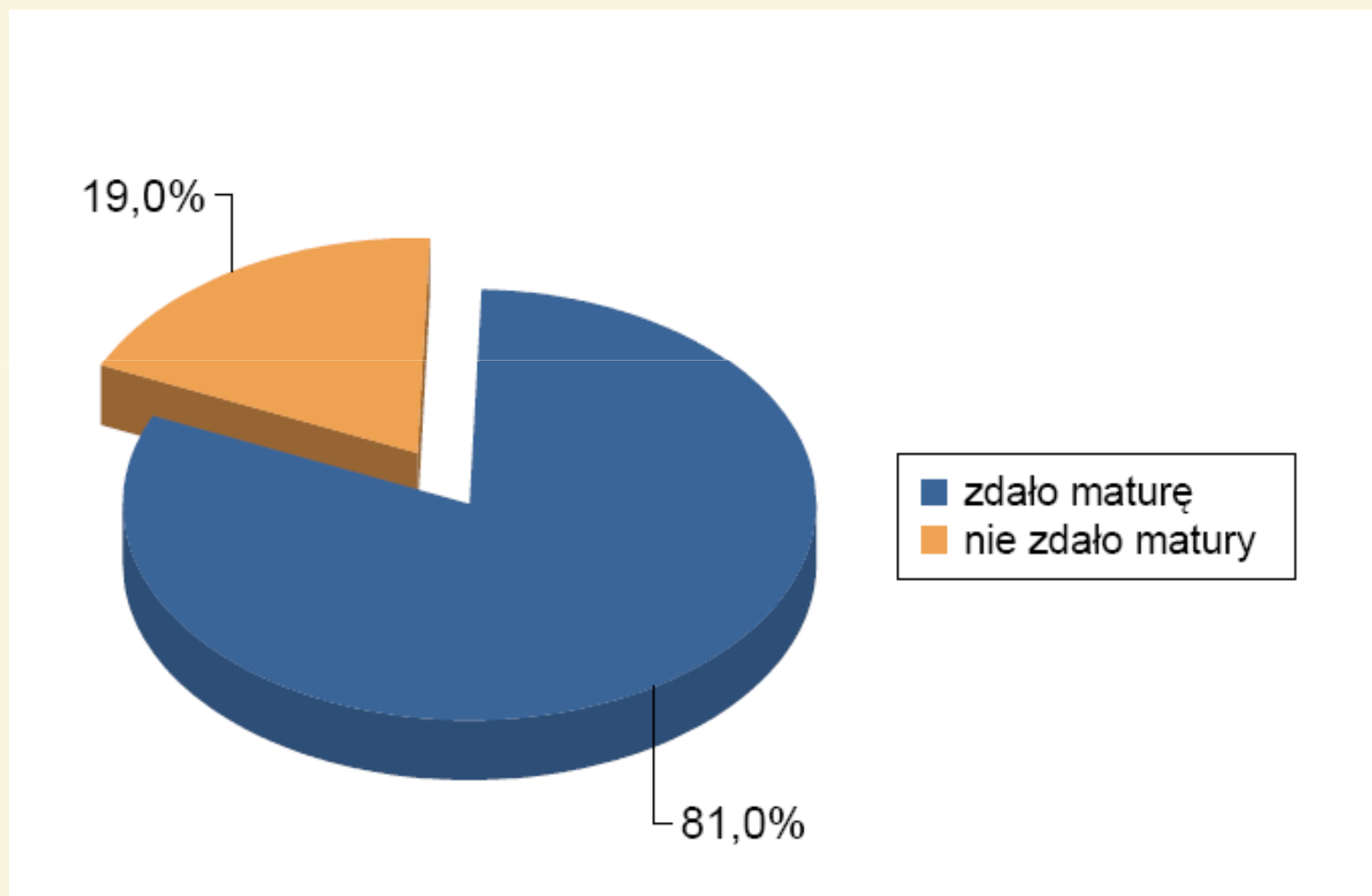
wyniki egzaminu  
pisemnego w  
poszczególnych  
szkołach  
i w powiecie

## RAPORT DLA POWIATÓW ZDAWALNOŚĆ W POSZCZEGÓLNYCH SZKOŁACH





## RAPORT DLA POWIATÓW ZDAWALNOŚĆ W POWIECIE

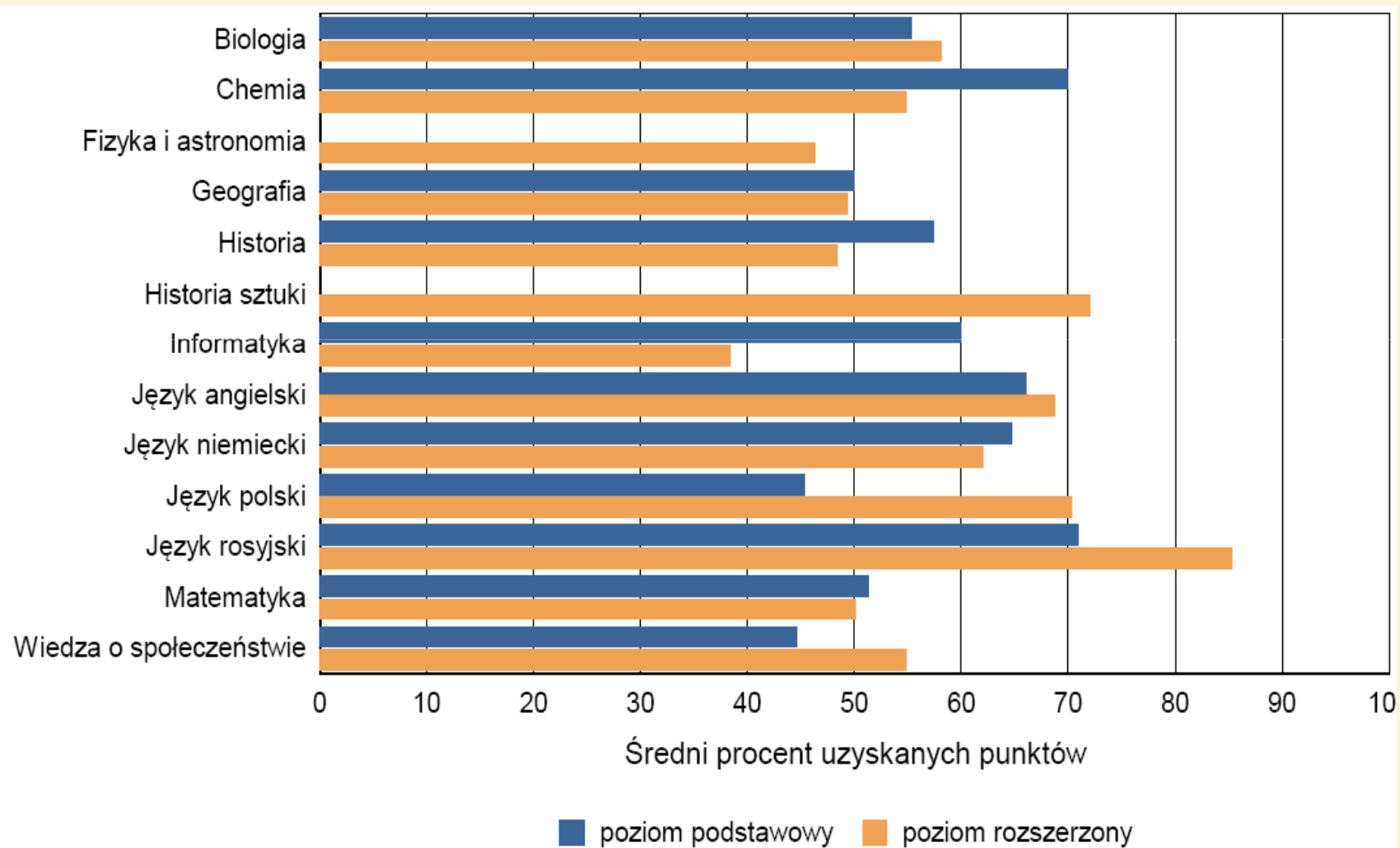


## RAPORT DLA POWIATÓW WYNIKI EGZAMINU PISEMNEGO W POSZCZEGÓLNYCH SZKOŁACH

Szkoła 1.

Przedmiot	poziom egzaminu				liczba osób, które otrzymały min. 30% z przed. obow.	liczba laureatów/ finalistów
	podstawowy		rozszerzony			
	liczba zdając.	średni wynik %	liczba zdając.	średni wynik %		
Język polski	11	35,9			7	
Język angielski	4	51,0			4	
Język rosyjski	7	74,3			7	
Biologia	11	58,2			11	

## RAPORT DLA POWIATÓW ŚREDNIE WYNIKI Z POSZCZEGÓLNYCH PRZEDMIOTÓW W POWIECIE



## RAPORT DLA POWIATÓW

*Dane zamieszczone w tej części sprawozdania dotyczą absolwentów z lat poprzednich, którzy przystąpili do egzaminu maturalnego w sesji wiosennej 2010 roku po raz kolejny.*

Tabela 12. Absolwenci od 2005 do 2009 roku na egzaminie maturalnym w sesji wiosennej 2010

Lp.	Nazwa szkoły	Liczba absolwentów, którzy			
		przystąpili do egzaminu	otrzymali aneks do świadectwa	otrzymali świadectwo maturalne	nie zdali lub nie poprawili wyniku
1		18	14		4
3		3	1		2
4		12		5	7
6		18		16	2
7		6	1	3	2
9		22	10	3	9