

# WYNIKI EGZAMINU MATURALNEGO 2012 r.

## Powiat M. Olsztyn

### CZĘŚĆ I

Dane zamieszczone w części I sprawozdania dotyczą absolwentów, którzy przystąpili do egzaminu maturalnego po raz pierwszy.

#### 1. Opis populacji zdających egzamin maturalny w 2012 roku

Tabela 1. Liczba absolwentów przystępujących do egzaminu maturalnego w poszczególnych szkołach

Nr	Nazwa szkoły	Liczba zdających, którzy*	
		przystąpili przynajmniej do jednego z egzaminów obowiązkowych	przystąpili do wszystkich egzaminów obowiązkowych
1	I Liceum Ogólnokształcące im. A. Mickiewicza w Olsztynie	202	202
2	II Liceum Ogólnokształcące im. Konstantego Ildefonsa Gałczyńskiego w Zespole Szkół Ogólnokształcących Nr 1 w Olsztynie	171	171
3	III Liceum Ogólnokształcące im. Mikołaja Kopernika w Olsztynie	168	168
4	IV Liceum Ogólnokształcące im. Marii Skłodowskiej-Curie w Zespole Szkół Ogólnokształcących Nr 2 w Olsztynie	164	163
5	V Liceum Ogólnokształcące im. Wspólnej Europy w Zespole Szkół Ogólnokształcących Nr 7 w Olsztynie	247	247
6	VI Liceum Ogólnokształcące im. G. Narutowicza w Zespole Szkół Ogólnokształcących Nr 6 w Olsztynie	178	177
7	VII Liceum Ogólnokształcące w Zespole Szkół Chemicznych i Ogólnokształcących im. Jędrzeja Śniadeckiego w Olsztynie	109	108
8	VIII Liceum Ogólnokształcące w Zespole Szkół Ogólnokształcących Nr 4 im. Cypriana Kamila Norwida w Olsztynie	65	64
9	IX Liceum Ogólnokształcące z Oddziałami Integracyjnymi w Zespole Szkół Ogólnokształcących Nr 3 w Olsztynie	74	73
10	X Liceum Ogólnokształcące Mistrzostwa Sportowego w Zespole Szkół Ogólnokształcących Nr 5 Mistrzostwa Sportowego im. M. G. Bublewicza w Olsztynie	33	32
11	XI Liceum Ogólnokształcące w Olsztynie	39	39
12	XII Liceum Ogólnokształcące Akademickie im. Marii i Georga Dietrichów w Olsztynie	29	29
13	Państwowe Liceum Plastyczne im. Erica Mendelsohna w Olsztynie	41	40
14	Liceum Ogólnokształcące dla Dorosłych w Olsztynie	28	27
15	Liceum Ogólnokształcące dla Dorosłych w Zespole Szkół Ogólnokształcących Nr 1 w Olsztynie	15	12
16	Liceum Ogólnokształcące Zaoczne w Zespole Szkół Ogólnokształcących Nr 2 w Olsztynie	8	5
17	Liceum Ogólnokształcące dla Dorosłych "Atena" w Olsztynie	16	10
18	Liceum Ogólnokształcące "EPROM" w Olsztynie	47	31
19	Liceum Ogólnokształcące "OSKAR" w Olsztynie	61	61
20	Liceum Ogólnokształcące "OSKAR" dla Dorosłych w Olsztynie	8	8
21	Liceum Ogólnokształcące "PROGRES" dla Dorosłych w Olsztynie	12	8

		Liczba zdających, którzy*	
		przystąpili przynajmniej do jednego z egzaminów obowiązkowych	przystąpili do wszystkich egzaminów obowiązkowych
22	AP Edukacja - Liceum Ogólnokształcące dla Dorosłych w Olsztynie	5	5
23	Prywatne Liceum Ogólnokształcące dla Dorosłych w Olsztynie	2	2
24	Prywatne Liceum Ogólnokształcące dla Dorosłych "K. L. J. Mocarscy" - Jaromir Mocarski w Olsztynie	46	46
25	Prywatne Liceum Ogólnokształcące dla Dorosłych "Cogito" w Olsztynie	42	37
26	Zaoczne Liceum Ogólnokształcące "COSINUS" w Olsztynie	15	14
27	II Liceum Profilowane w Zespole Szkół Ekonomiczno-Handlowych im. Polaków spod Znak Rodła w Olsztynie	3	3
28	X Liceum Profilowane w Specjalnym Ośrodku Szkolno-Wychowawczym dla Dzieci Nieśłyszących im. Marii Grzegorzewskiej w Olsztynie	9	9
29	Technikum Nr 1 w Zespole Szkół Samochodowych im. por. A. M. Bocheńskiego w Olsztynie	40	36
30	Technikum Nr 2 w Zespole Szkół Ekonomiczno-Handlowych im. Polaków spod Znak Rodła w Olsztynie	111	96
31	Technikum Nr 3 w Zespole Szkół Mechaniczno-Energetycznych im. Tadeusza Kościuszki w Olsztynie	76	63
32	Technikum Nr 4 w Zespole Szkół Budowlanych im. Żołnierzy Armii Krajowej w Olsztynie	61	58
33	Technikum Nr 5 w Zespole Szkół Gastronomiczno-Spożywczych w Olsztynie	52	52
34	Technikum Nr 6 w Zespole Szkół Elektronicznych i Telekomunikacyjnych w Olsztynie	118	114
35	Technikum Nr 7 w Zespole Szkół Ekonomicznych im. Mikołaja Kopernika w Olsztynie	189	188
36	Technikum Nr 8 w Zespole Szkół Chemicznych i Ogólnokształcących im. Jędrzeja Śniadeckiego w Olsztynie	17	17
37	Technikum "Bio-Cosmetics-Studio" w Olsztynie	9	8
38	Technikum Zawodowe "Bio-Cosmetics-Studio" w Olsztynie	5	5
40	Uzupełniające Technikum Zaoczne Nr 1 w Zespole Szkół Samochodowych im. por. A. M. Bocheńskiego w Olsztynie	11	7
41	Zaoczne Technikum Uzupełniające Nr 3 w Zespole Szkół Budowlanych im. Żołnierzy Armii Krajowej w Olsztynie	7	5
42	Uzupełniające Technikum Zaoczne Nr 4 w Zespole Szkół Ekonomiczno-Handlowych im. Polaków spod Znak Rodła w Olsztynie	11	9
43	Liceum Uzupełniające "EPROM" w Olsztynie	19	14
44	Uzupełniające Liceum Ogólnokształcące dla Dorosłych "Atena" w Olsztynie	7	6
45	AP Edukacja - Liceum Ogólnokształcące Uzupełniające dla Dorosłych w Olsztynie	5	5
46	Uzupełniające Liceum Ogólnokształcące dla Dorosłych "Cogito" w Olsztynie	12	10
47	Zaoczne Uzupełniające Liceum Ogólnokształcące "COSINUS" w Olsztynie	19	16
48	Uzupełniające Liceum Ogólnokształcące Zaoczne w Zespole Szkół Ogólnokształcących Nr 2 w Olsztynie	3	3
49	Liceum Uzupełniające "OSKAR" w Olsztynie	10	9

		Liczba zdających, którzy*	
		przystąpili przynajmniej do jednego z egzaminów obowiązkowych	przystąpili do wszystkich egzaminów obowiązkowych
50	Uzupełniające Liceum Ogólnokształcące ""PROGRES" dla Dorosłych w Olsztynie	6	5
51	Prywatne Uzupełniające Liceum Ogólnokształcące dla Dorosłych w Olsztynie	2	2
Ogółem w powiecie:		2 617	2 519

\* liczba absolwentów, którzy przystąpili przynajmniej do jednego egzaminu maturalnego ustnego lub pisemnego

*W dalszej części niniejszego opracowania poszczególne szkoły zostały oznaczone kolejnymi numerami tak jak w tabeli 1.*

Tabela 2. Wybieralność języków obcych nowożytnych na ustnym egzaminie maturalnym zdawanym jako przedmiot obowiązkowy

Szkola	Język angielski	Język francuski	Język hiszpański	Język niemiecki	Język rosyjski	Język włoski
1	184			17		1
2	150	1		19	1	
3	151	1		16		
4	153	1		10		
5	236		2	9		
6	146	1		31		
7	93		1	12	2	
8	59			6		
9	59			13	1	
10	27				6	
11	37			2		
12	28			1		
13	37			4		
14	15			1	12	
15	12			1		
16	2			1	2	
17	10			1		
18	35			1	2	
19	58			3		
20	7			1		
21	10					
22	5					
23	2					
24	41			4	1	
25	30			6	1	
26	13			1		
27	3					
28	9					
29	32			7		
30	81			16	3	
31	58			13		
32	45			13		
33	39			13		
34	100			17		
35	162			27		
36	14			3		
37	7			2		
38	2			1	2	
40	8			1		
41	5					
42	4			5	2	
43	11			1	3	
44	7					
45	5					
46	8				3	
47	10			1	5	1
48	2				1	
49	5				4	
50	6					
51	2					
Ogółem w powiecie	2225	4	3	280	51	2

Tabela 3. Wybieralność języków obcych nowożytnych na pisemnym egzaminie maturalnym zdawanym jako przedmiot obowiązkowy

Szkola	Język angielski	Język francuski	Język hiszpański	Język niemiecki	Język rosyjski	Język włoski
1	184			17		1
2	150	1		19	1	
3	151	1		16		
4	153	1		10		
5	236		2	9		
6	146	1		31		
7	94		1	12	2	
8	59			6		
9	60			13	1	
10	27				6	
11	37			2		
12	28			1		
13	37			4		
14	15			1	12	
15	12			1	1	
16	3			2	2	
17	13			1		
18	40			1	2	
19	58			3		
20	7			1		
21	9			1		
22	5					
23	2					
24	41			4	1	
25	31			7	1	
26	14			1		
27	3					
28	9					
29	33			7		
30	82			16	3	
31	62			14		
32	47			13		
33	39			13		
34	100			17		
35	162			27		
36	14			3		
37	7			2		
38	2			1	2	
40	9			1		
41	5					
42	4			5	2	
43	12			1	3	
44	7					
45	5					
46	8			1	3	
47	10			1	5	1
48	2				1	
49	5				4	
50	6					
51	2					
Ogółem w powiecie	2 247	4	3	285	52	2

Wykres 1. Wybieralność języków obcych nowożytnych na pisemnym egzaminie maturalnym zdawanym jako przedmiot obowiązkowy przez absolwentów wszystkich szkół w powiecie

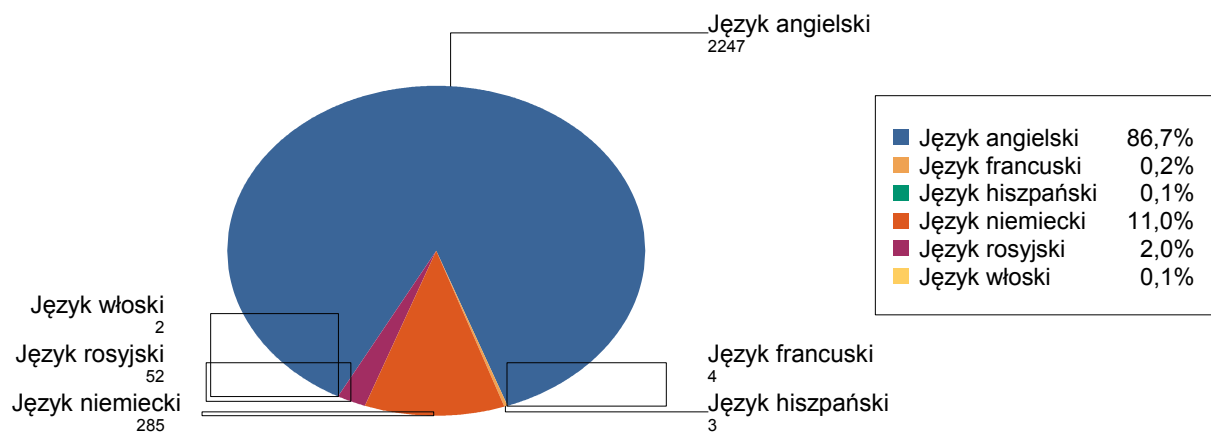


Tabela 4. Wybieralność przedmiotów obowiązkowych (O) i dodatkowych (D) na pisemnym egzaminie maturalnym

Szkoła	Liczba zdających															
	Język polski		Biologia		Chemia	Filozofia	Fizyka i astronomia	Geografia	Historia	Historia muzyki	Historia sztuki	Matematyka		Wiedza o społeczeństwie	Informatyka	Język łaciński i kultura antyczna
	O	D	D	D	D	D	D	D	D	D	D	O	D	D	D	D
1	202	77	59	34	4	38	64	27				202	49	41		9
2	171	36	50	43	1	70	32	18	1	1		171	88	29	2	
3	168	38	61	39		25	40	5				168	43	46	1	
4	164	31	29	21		59	57	16				164	86	31	3	
5	247	59	74	49	1	51	80	25				247	82	51	1	
6	178	10	54	27		9	73	21		1		178	43	49	2	
7	109	2	33	4		2	25	3				109		45		
8	65	4	14	2		2	21	11				65	2	22		
9	74	10	21	5	1		10	7				74	8	19	2	
10	33	2	12	2			18	3				33	3	24		
11	39	4	9	7		1	15	9				39	4	15	3	
12	29	3	19	15		7	5	1		1		29	7	2		
13	41	6	2			3	5	2		31		40	4	5		
14	28		3				7					28		4		
15	15		2	2			1					15		2		
16	8		1									8		2		
17	16		1				1					16		1		
18	47	2	5			1	3	1				44		10		
19	61	6	11	3			13	3				61	2	25		
20	8						1					8		3		
21	12		1			2						12		1		
22	5			1								5				
23	2											2				
24	46	3	12	2		3	11	1				46	3	13		
25	41	1	5	1			7	4				40	3			
26	15		2	2		2						15				
27	3											3				
28	9											9				
29	40		1			2	8					40	3			
30	101		17	1			40	1				101	1	10		
31	76	1	2	5		5	16	2				76	6	40		
32	61	1	2	3		5	41	1				61	1	3		
33	52		6				9	3				52		15		
34	118		3	1		25	46	2				118	12	18		
35	189	1	16			10	152	8				189	10	34	19	
36	17		9	15		2	3					17				
37	9											9				
38	5											5				
40	11						1					11				
41	7						1					5				
42	11											11		1		
43	18											19				
44	7		1									7		1		
45	5											5		1		
46	12											11				
47	19						1					19				
48	3											3				
49	10		1									9				
50	6						1					6				
51	2											2				
ogółem	2615	297	538	284	7	324	808	174	1	34		2607	460	563	33	9

Wykres 2. Wybieralność przedmiotów obowiązkowych i dodatkowych przez absolwentów wszystkich szkół w powiecie

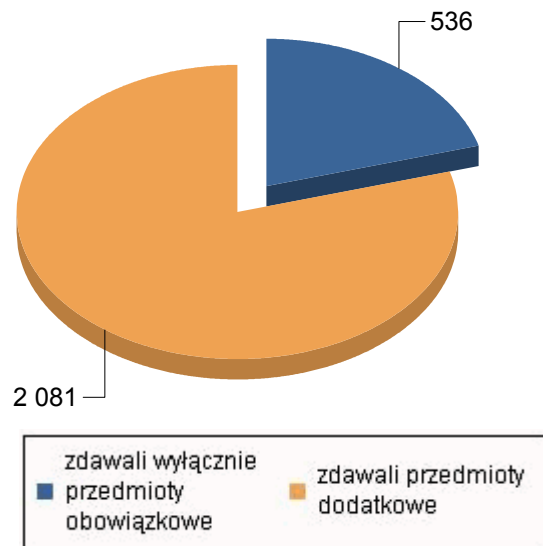




Tabela 5. Wybieralność przedmiotów dodatkowych i poziomy ich zdawania.

Szkoła	Liczba zdających																									
	Język polski		Biologia		Chemia		Filozofia		Fizyka i astronomia		Geografia		Historia		Historia muzyki	Historia sztuki			Matematyka	Wiedza o społeczeństwie			Informatyka		Język łaciński i kultura antyczna	
	R	P	R	P	R	P	R	P	R	P	R	P	R	P	R	P	R	R	P	R	P	R	P	R	P	R
1	77	12	47	4	30	3	1	14	24	14	50	15	12				49	8	33					4	5	
2	36	2	48	3	40		1	10	60	1	31		18	1		1	88	1	28				2			
3	38	21	40	5	34			8	17	22	18	1	4				43	23	23				1			
4	31	2	27		21			19	40	4	53	2	14				86	6	25				3			
5	59	16	58	12	37		1	24	27	34	46	14	11				82	30	21				1			
6	10	34	20	14	13			8	1	48	25	20	1			1	43	44	5	1	1					
7	2	20	13	3	1			2		23	2	3						44	1							
8	4	12	2		2			1	1	16	5	10	1				2	22								
9	10	21		4	1		1			9	1	6	1				8	11	8	2						
10	2	11	1	2						18		3					3	22	2							
11	4	1	8	1	6			1		5	10	7	2				4	6	9	2	1					
12	3	4	15		15			2	5	1	4	1				1	7		2							
13	6	2						3		4	1	1	1		13	18	4	3	2							
14		3								6	1							3	1							
15		1	1	1	1						1							2								
16		1																2								
17		1									1							1								
18	2	5						1		3			1					10								
19	6	8	3	1	2					9	4	3					2	23	2							
20										1								3								
21		1						2										1								
22				1																						
24	3	10	2	1	1			2	1	9	2	1					3	13								
25	1	4	1	1						3	4	3	1				3									
26		1	1	2				1	1																	
29		1						2		8							3									
30		17		1						39	1	1					1	10								
31	1	2		5				5		15	1	1	1				6	40								
32	1	2		3				5		36	5	1					1	3								
33		5	1							9		3						15								
34		3		1				23	2	46		2					12	18								
35	1	15	1					10		146	6	8					10	26	8	11	8					
36		6	3	9	6			1	1	3																
40										1																
41										1																
42																		1								
44		1																1								
45																		1								
47										1																
49		1																								
50										1																
Ogółem w powiecie	297	246	292	74	210	3	4	144	180	536	272	106	68	1	13	21	460	393	170	16	17	4	5			

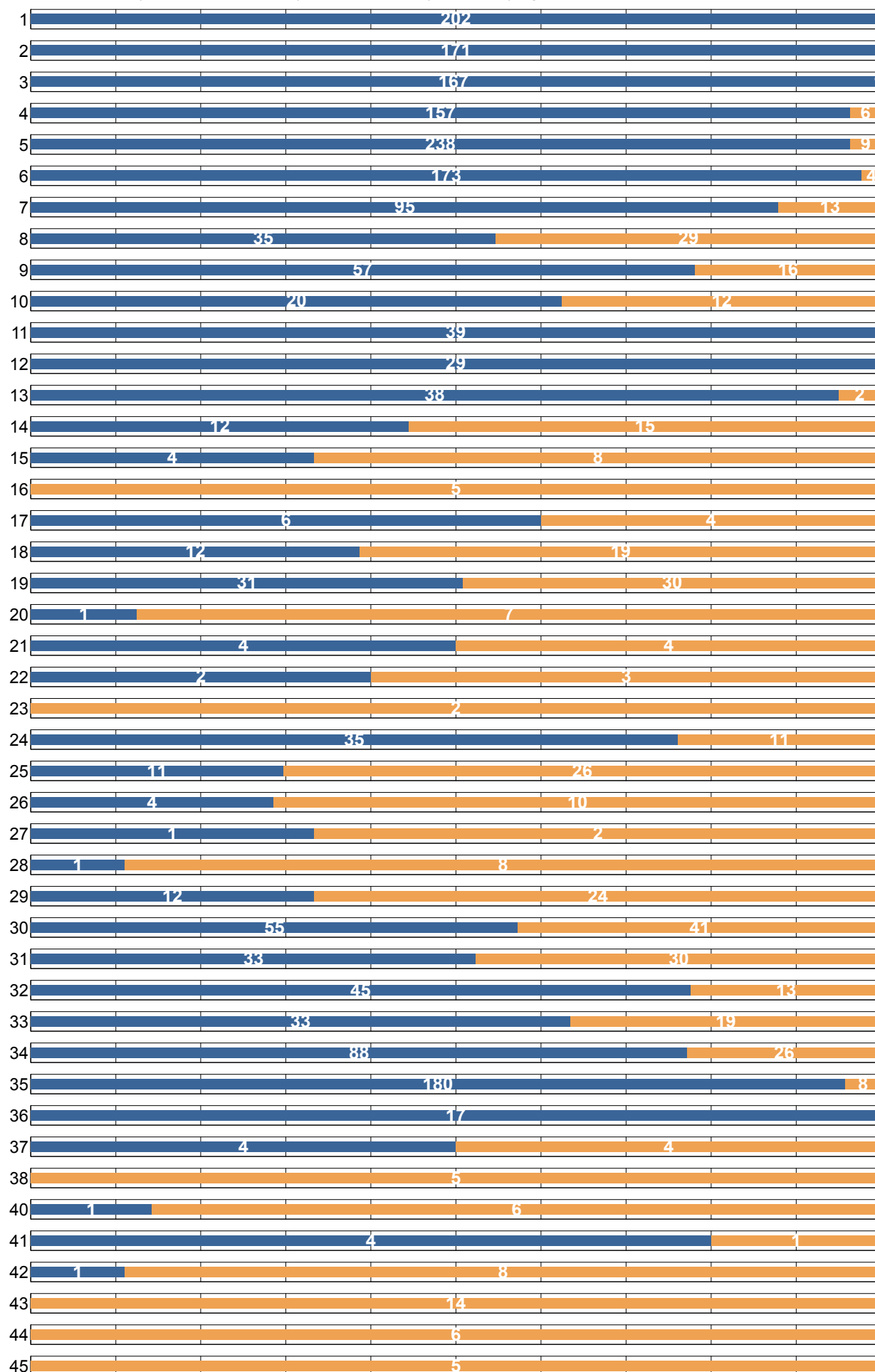
P - liczba uczniów, którzy wybrali poziom podstawowy

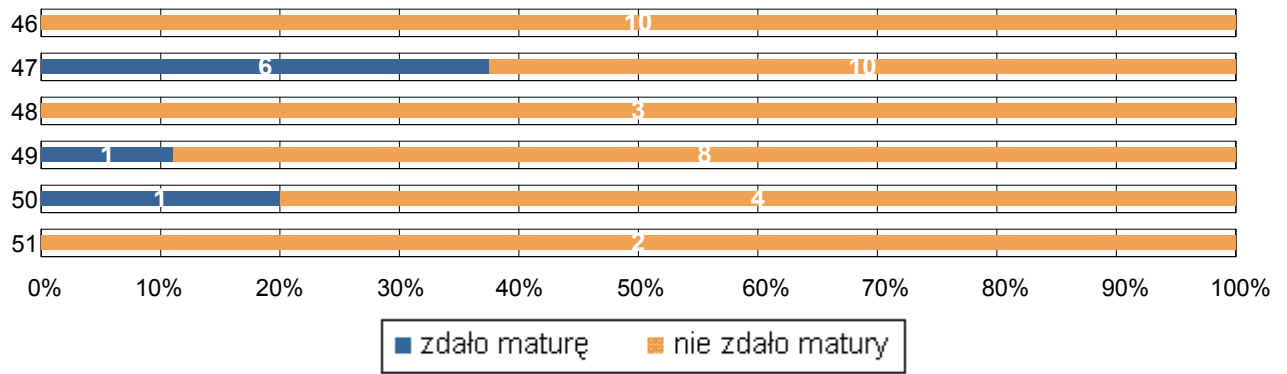
R - liczba uczniów, którzy wybrali poziom rozszerzony

## 2. Wyniki egzaminu maturalnego

### 2.1. Zdawalność\*

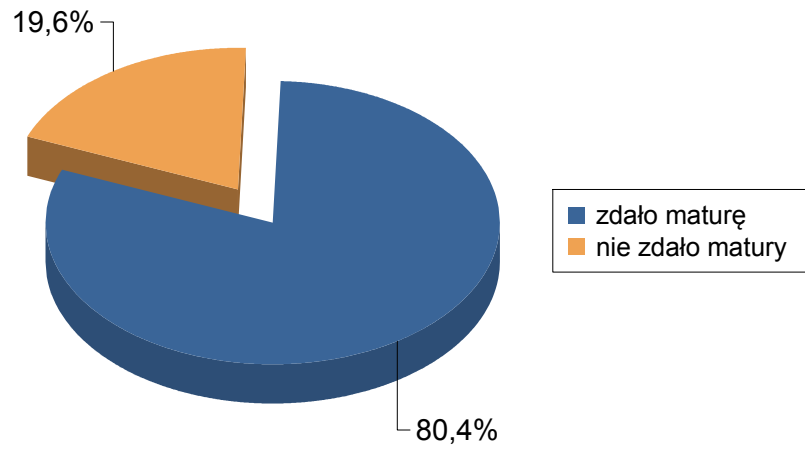
Wykres 3. Zdawalność egzaminu maturalnego w poszczególnych szkołach  
(na wykresie podano liczbę osób, które zdały i nie zdały egzaminu)





\* Zdawalność egzaminu maturalnego została obliczona dla absolwentów zdających maturę po raz pierwszy, którzy przystąpili do wszystkich egzaminów obowiązkowych w sesji wiosennej 2012

Wykres 4. Zdawalność egzaminu maturalnego w powiecie



## 2.2. Wyniki egzaminu ustnego

Tabela 6. Średnie wyniki (w %) uzyskane przez zdających egzamin ustny z języka polskiego i języków obcych nowożytnych w poszczególnych szkołach

Szkoła	PO	JA	JF	JH	JN	JR	JW
1	77,05	84,84	83,50		78,00	97,00	97,00
2	78,07	84,92	85,00		85,23	90,00	
3	69,97	70,38	53,00		82,61		
4	63,26	78,24	100,00	80,00	68,30		
5	61,60	68,56		65,00	71,60		
6	66,47	65,27	33,00		72,44		
7	60,50	58,71		30,00	67,83	76,50	
8	57,58	56,05			22,83		
9	56,64	59,31			50,15	40,00	
10	46,41	49,19				35,71	
11	65,38	74,70			59,00		
12	78,45	85,43			77,00		
13	78,78	76,05			62,50		
14	55,56	60,87			30,00	37,33	
15	50,38	44,50			97,50		
16	55,83	36,50			97,00	21,50	
17	55,77	49,00			60,00		
18	62,03	42,46			43,00	37,00	
19	68,03	53,62			35,67		
20	60,63	37,14			30,00		
21	60,63	36,30					
22	70,00	57,40					
23	42,50	31,50					
24	64,46	60,27			64,60	67,00	
25	55,00	57,43			66,17	37,00	
26	53,21	51,15			33,00		
27	36,67	14,33					
28	61,67						
29	39,31	30,41			29,14		
30	46,46	39,91			31,19	62,33	
31	50,87	47,43			48,57		
32	69,02	47,07			27,69		
33	65,67	52,38			36,08		
34	53,51	48,67			51,16		
35	63,36	55,18			51,46		
36	69,41	67,43			54,33		
37	64,38	40,00			56,50		
38	75,00	18,50			3,00	31,50	
40	30,00	29,63			37,00		
41	75,00	36,40					
42	40,56	7,50			11,40	35,00	
43	52,67	37,45			100,00	43,33	
44	76,67	28,57					
45	59,00	28,00					
46	55,00	37,13				40,00	
47	59,38	43,30			97,00	51,80	97,00
48	41,67					30,00	
49	62,22	32,00				40,00	
50	67,00	30,33					
51	65,00	25,00					
Ogółem w powiecie	63,60	62,87	74,71	60,00	57,97	43,74	97,00

Tabela 7. Zaliczalność ustnych egzaminów maturalnych przez absolwentów poszczególnych szkół

Szkoła	PO			JA			JF		JH		JN			JR			JW	
	T	N	R	T	N	R	T	R	T	R	T	N	R	T	N	R	T	R
1	202		202	184		184					17		17				1	1
2	171		171	150		150	1	1			19		19	1		1		
3	168		168	151		151	1	1			16		16					
4	162	2	164	153		153	1	1			10		10					
5	244	3	247	235	1	236			2	2	9		9					
6	176	1	177	145	1	146	1	1			31		31					
7	109		109	92	1	93			1	1	12		12	2		2		
8	60	4	64	52	7	59					3	3	6					
9	72	1	73	59		59					13		13	1		1		
10	29	3	32	24	3	27								6		6		
11	39		39	37		37					2		2					
12	29		29	28		28					1		1					
13	41		41	37		37					4		4					
14	27		27	15		15					1		1	12		12		
15	13		13	12		12					1		1					
16	5	1	6	2		2					1		1	1	1	2		
17	13		13	10		10					1		1					
18	31	1	32	32	3	35					1		1	2		2		
19	61		61	56	2	58					3		3					
20	7	1	8	6	1	7					1		1					
21	8		8	7	3	10												
22	5		5	5		5												
23	2		2	2		2												
24	45	1	46	40	1	41					4		4	1		1		
25	37		37	30		30					6		6	1		1		
26	14		14	11	2	13					1		1					
27	2	1	3	1	2	3												
28	9		9	9		9												
29	32	4	36	17	15	32					5	2	7					
30	85	11	96	58	23	81					11	5	16	3		3		
31	63		63	54	4	58					13		13					
32	60	1	61	45		45					10	3	13					
33	52		52	39		39					9	4	13					
34	109	5	114	90	10	100					15	2	17					
35	189		189	161	1	162					27		27					
36	17		17	14		14					3		3					
37	8		8	6	1	7					2		2					
38	5		5	1	1	2						1	1	2		2		
40	7	1	8	5	3	8					1		1					
41	5		5	4	1	5												
42	9		9	1	3	4					1	4	5	2		2		
43	15		15	11		11					1		1	3		3		
44	6		6	5	2	7												
45	5		5	3	2	5												
46	10		10	8		8								3		3		
47	16		16	10		10					1		1	5		5	1	1
48	3		3		2	2								1		1		
49	9		9	3	2	5								4		4		
50	5		5	4	2	6												
51	2		2	1	1	2												
Ogółem w powiecie	2493	41	2534	2125	100	2225	4	4	3	3	256	24	280	50	1	51	2	2

T - liczba absolwentów, którzy zaliczyli dany egzamin - otrzymali co najmniej 30% punktów

N - liczba absolwentów, którzy nie zaliczyli danego egzaminu

R - liczba absolwentów, którzy przystąpili do danego egzaminu

### 2.3. Wyniki egzaminu pisemnego

Tabela 8. Średnie wyniki uzyskane przez absolwentów poszczególnych szkół, zdających egzamin pisemny z przedmiotów obowiązkowych i wybranych dodatkowo

Szkoła 1.

Przedmiot	Poziom egzaminu				Liczba osób, które otrzymały min. 30% z przed. obow.	Liczba laureatów/finalistów
	podstawowy		rozszerzony			
	liczba zdając.	średni wynik %	liczba zdając.	średni wynik %		
Język polski	202	65,9	77	64,5	202	1
Język angielski	187	89,8	116	69,8	184	
Język francuski	2	86,5	1	76,0		
Język niemiecki	23	83,0	8	73,4	17	
Język rosyjski			1	80,0		
Język włoski	2	83,0	1	82,0	1	
Biologia	12	52,5	47	60,7		
Chemia	4	61,5	30	65,5		
Filozofia	3	84,7	1	50,0		
Fizyka i astronomia	14	41,1	24	50,4		
Geografia	14	61,6	50	60,3		
Historia	15	70,2	12	53,5		
Matematyka	202	79,0	49	55,3	202	
Wiedza o społeczeństwie	8	42,1	33	46,5		
Język łaciński i kultura antyczna	4	63,8	5	79,6		3

Szkoła 2.

Przedmiot	Poziom egzaminu				Liczba osób, które otrzymały min. 30% z przed. obow.	Liczba laureatów/finalistów
	podstawowy		rozszerzony			
	liczba zdając.	średni wynik %	liczba zdając.	średni wynik %		
Język polski	171	60,9	36	72,5	171	1
Język angielski	151	93,9	103	75,4	150	
Język francuski	5	77,4	2	72,5	1	
Język hiszpański	13	86,7	1	76,0		
Język niemiecki	24	92,9	17	79,1	19	
Język rosyjski	4	86,3			1	
Język włoski	1	95,0				
Biologia	2	57,0	48	66,8		1
Chemia	3	82,7	40	73,7		
Filozofia			1	82,0		

Fizyka i astronomia	10	60,4	60	58,8		
Geografia	1	78,0	31	67,8		1
Historia			18	46,8		
Historia muzyki			1	4,0		
Historia sztuki			1	26,0		
Matematyka	171	87,6	88	65,8	171	1
Wiedza o społeczeństwie	1	46,0	28	51,3		
Informatyka			2	63,0		

Szkoła 3.

Przedmiot	Poziom egzaminu				Liczba osób, które otrzymały min. 30% z przed. obow.	Liczba laureatów/finalistów
	podstawowy		rozszerzony			
	liczba zdajęc.	średni wynik %	liczba zdajęc.	średni wynik %		
Język polski	168	55,5	38	57,6	167	
Język angielski	153	84,8	45	64,3	151	
Język francuski	1	76,0			1	
Język niemiecki	18	76,5	7	67,7	16	
Biologia	21	49,9	40	50,2		
Chemia	5	60,4	34	51,5		
Fizyka i astronomia	8	20,3	17	27,8		
Geografia	22	61,3	18	61,6		
Historia	1	30,0	4	54,0		
Matematyka	168	72,2	43	37,5	168	
Wiedza o społeczeństwie	23	39,9	23	33,7		
Informatyka			1	32,0		

Szkoła 4.

Przedmiot	Poziom egzaminu				Liczba osób, które otrzymały min. 30% z przed. obow.	Liczba laureatów/finalistów
	podstawowy		rozszerzony			
	liczba zdajęc.	średni wynik %	liczba zdajęc.	średni wynik %		
Język polski	164	60,1	31	65,8	163	
Język angielski	154	91,7	102	70,5	153	
Język francuski	1	100,0			1	
Język hiszpański	2	88,0				
Język niemiecki	17	79,9	4	66,8	10	
Język rosyjski	1	43,0				
Biologia	2	20,0	27	67,1		

Chemia			21	77,0		
Fizyka i astronomia	19	45,8	40	52,9		
Geografia	4	47,0	53	64,5		1
Historia	2	51,5	14	52,6		
Matematyka	164	82,0	86	59,2	160	
Wiedza o społeczeństwie	6	48,0	25	39,3		
Informatyka			3	76,7		

Szkoła 5.

Przedmiot	Poziom egzaminu				Liczba osób, które otrzymały min. 30% z przed. obow.	Liczba laureatów/finalistów
	podstawowy		rozszerzony			
	liczba zdajęc.	średni wynik %	liczba zdajęc.	średni wynik %		
Język polski	247	62,4	59	67,2	247	
Język angielski	237	87,1	109	68,3	236	
Język francuski	2	86,5				
Język hiszpański	2	86,5	1	77,0	2	
Język niemiecki	10	82,2	4	82,3	9	
Język włoski	3	91,7				
Biologia	16	46,3	58	47,0		
Chemia	12	64,3	37	48,3		
Filozofia			1	34,0		
Fizyka i astronomia	24	36,7	27	33,0		
Geografia	34	59,9	46	53,7		
Historia	14	57,6	11	37,8		
Matematyka	247	72,2	82	40,5	241	
Wiedza o społeczeństwie	30	48,7	21	42,7		
Informatyka			1	22,0		

Szkoła 6.

Przedmiot	Poziom egzaminu				Liczba osób, które otrzymały min. 30% z przed. obow.	Liczba laureatów/finalistów
	podstawowy		rozszerzony			
	liczba zdajęc.	średni wynik %	liczba zdajęc.	średni wynik %		
Język polski	178	53,0	10	53,2	178	
Język angielski	146	79,9	26	59,9	146	
Język francuski	1	67,0			1	
Język niemiecki	32	71,5	3	70,7	31	
Biologia	34	42,5	20	41,6		



Chemia	14	47,0	13	35,6		
Fizyka i astronomia	8	31,3	1	8,0		
Geografia	48	54,0	25	51,6		
Historia	20	59,2	1	44,0		
Historia sztuki			1	46,0		
Matematyka	178	68,5	43	29,0	176	
Wiedza o społeczeństwie	44	36,2	5	33,2		
Informatyka	1	18,0	1	74,0		

Szkoła 7.

Przedmiot	Poziom egzaminu				Liczba osób, które otrzymały min. 30% z przed. obow.	Liczba laureatów/finalistów
	podstawowy		rozszerzony			
	liczba zdając.	średni wynik %	liczba zdając.	średni wynik %		
Język polski	109	53,4	2	62,5	107	
Język angielski	94	67,0	10	47,2	92	
Język hiszpański	1	44,0			1	
Język niemiecki	12	57,6			12	
Język rosyjski	2	78,0			2	
Biologia	20	35,0	13	35,2		
Chemia	3	69,3	1	30,0		
Fizyka i astronomia	2	8,0				
Geografia	23	50,4	2	49,5		
Historia	3	55,7				
Matematyka	109	52,7			99	
Wiedza o społeczeństwie	44	36,7	1	24,0		

Szkoła 8.

Przedmiot	Poziom egzaminu				Liczba osób, które otrzymały min. 30% z przed. obow.	Liczba laureatów/finalistów
	podstawowy		rozszerzony			
	liczba zdając.	średni wynik %	liczba zdając.	średni wynik %		
Język polski	65	43,3	4	41,5	63	
Język angielski	59	59,7	7	43,4	57	
Język niemiecki	6	48,2			6	
Biologia	12	23,8	2	31,0		
Chemia			2	9,0		
Fizyka i astronomia	1	30,0	1	0,0		
Geografia	16	41,5	5	30,6		

Historia	10	50,8	1	10,0		
Matematyka	65	40,4	2	9,0	42	
Wiedza o społeczeństwie	22	35,0				

Szkoła 9.

Przedmiot	Poziom egzaminu				Liczba osób, które otrzymały min. 30% z przed. obow.	Liczba laureatów/finalistów
	podstawowy		rozszerzony			
	liczba zdajęc.	średni wynik %	liczba zdajęc.	średni wynik %		
Język polski	74	47,4	10	47,8	73	
Język angielski	60	67,7	18	47,2	57	
Język niemiecki	13	45,1			12	
Język rosyjski	1	22,0				
Biologia	21	26,0				
Chemia	4	27,5	1	12,0		
Filozofia			1	74,0		
Geografia	9	37,3	1	13,0		
Historia	6	49,0	1	12,0		
Matematyka	74	44,1	8	19,8	58	
Wiedza o społeczeństwie	11	32,9	8	26,0		
Informatyka	2	40,0				

Szkoła 10.

Przedmiot	Poziom egzaminu				Liczba osób, które otrzymały min. 30% z przed. obow.	Liczba laureatów/finalistów
	podstawowy		rozszerzony			
	liczba zdajęc.	średni wynik %	liczba zdajęc.	średni wynik %		
Język polski	33	42,4	2	41,5	32	
Język angielski	27	57,0	2	37,0	24	
Język rosyjski	7	46,7			5	
Biologia	11	25,8	1	38,0		
Chemia	2	37,0				
Geografia	18	42,1				
Historia	3	50,0				
Matematyka	33	42,2	3	8,0	22	
Wiedza o społeczeństwie	22	32,7	2	27,0		

Szkoła 11.

Przedmiot	Poziom egzaminu				Liczba osób, które otrzymały min. 30% z przed. obow.	Liczba laureatów/finalistów
	podstawowy		rozszerzony			
	liczba zdajęc.	średni wynik %	liczba zdajęc.	średni wynik %		

Język polski	39	63,0	4	92,0	39	
Język angielski	38	88,2	12	75,0	37	
Język francuski	2	78,0				
Język niemiecki	3	65,3	2	73,5	2	
Biologia	1	24,0	8	60,0		
Chemia	1	76,0	6	33,8		
Fizyka i astronomia	1	40,0				
Geografia	5	48,8	10	44,2		
Historia	7	65,9	2	39,0		
Matematyka	39	70,0	4	47,5	39	
Wiedza o społeczeństwie	6	43,0	9	41,8		
Informatyka	2	42,0	1	96,0		

Szkoła 12.

Przedmiot	Poziom egzaminu				Liczba osób, które otrzymały min. 30% z przed. obow.	Liczba laureatów/finalistów
	podstawowy		rozszerzony			
	liczba zdając.	średni wynik %	liczba zdając.	średni wynik %		
Język polski	29	59,7	3	52,7	29	
Język angielski	28	93,1	13	76,4	28	
Język niemiecki	1	89,0			1	
Biologia	4	54,0	15	65,8		
Chemia			15	62,1		
Fizyka i astronomia	2	26,0	5	58,8		
Geografia	1	64,0	4	70,0		
Historia	1	55,0				
Historia sztuki			1	56,0		
Matematyka	29	84,1	7	67,4	29	
Wiedza o społeczeństwie			2	41,0		

Szkoła 13.

Przedmiot	Poziom egzaminu				Liczba osób, które otrzymały min. 30% z przed. obow.	Liczba laureatów/finalistów
	podstawowy		rozszerzony			
	liczba zdając.	średni wynik %	liczba zdając.	średni wynik %		
Język polski	41	55,7	6	69,8	40	
Język angielski	37	78,7	10	61,7	36	
Język niemiecki	4	57,3	1	96,0	4	
Biologia	2	43,0				

Fizyka i astronomia	3	24,7				
Geografia	4	59,0	1	38,0		
Historia	1	63,0	1	30,0		
Historia sztuki	13	48,3	18	57,9		1
Matematyka	40	63,7	4	32,5	39	
Wiedza o społeczeństwie	3	43,7	2	25,0		

Szkoła 14.

Przedmiot	Poziom egzaminu				Liczba osób, które otrzymały min. 30% z przed. obow.	Liczba laureatów/finalistów
	podstawowy		rozszerzony			
	liczba zdajęc.	średni wynik %	liczba zdajęc.	średni wynik %		
Język polski	28	38,1			19	
Język angielski	15	48,1	1	42,0	11	
Język niemiecki	1	52,0			1	
Język rosyjski	12	41,1			11	
Biologia	3	22,0				
Geografia	6	40,7	1	43,0		
Matematyka	28	32,0			14	
Wiedza o społeczeństwie	3	28,7	1	34,0		

Szkoła 15.

Przedmiot	Poziom egzaminu				Liczba osób, które otrzymały min. 30% z przed. obow.	Liczba laureatów/finalistów
	podstawowy		rozszerzony			
	liczba zdajęc.	średni wynik %	liczba zdajęc.	średni wynik %		
Język polski	15	36,0			12	
Język angielski	12	48,8	1	74,0	9	
Język niemiecki	1	99,0			1	
Język rosyjski	1	28,0				
Biologia	1	18,0	1	48,0		
Chemia	1	16,0	1	65,0		
Geografia			1	40,0		
Matematyka	15	28,7			6	
Wiedza o społeczeństwie	2	39,5				

Szkoła 16.

Przedmiot	Poziom egzaminu				Liczba osób, które otrzymały min. 30% z przed. obow.	Liczba laureatów/finalistów
	podstawowy		rozszerzony			
	liczba zdajęc.	średni wynik %	liczba zdajęc.	średni wynik %		
Język polski	8	39,8			8	

Język angielski	3	33,0			2	
Język niemiecki	2	53,5			2	
Język rosyjski	2	28,0			1	
Biologia	1	26,0				
Matematyka	8	18,3				
Wiedza o społeczeństwie	2	30,5				

Szkoła 17.

Przedmiot	Poziom egzaminu				Liczba osób, które otrzymały min. 30% z przed. obow.	Liczba laureatów/finalistów
	podstawowy		rozszerzony			
	liczba zdając.	średni wynik %	liczba zdając.	średni wynik %		
Język polski	15	38,9			12	
Język angielski	13	49,7	1	59,0	10	
Język niemiecki	1	82,0			1	
Biologia	1	20,0				
Geografia			1	32,0		
Matematyka	16	32,5			9	
Wiedza o społeczeństwie	1	38,0				

Szkoła 18.

Przedmiot	Poziom egzaminu				Liczba osób, które otrzymały min. 30% z przed. obow.	Liczba laureatów/finalistów
	podstawowy		rozszerzony			
	liczba zdając.	średni wynik %	liczba zdając.	średni wynik %		
Język polski	47	43,8	2	63,0	40	
Język angielski	40	49,0	1	39,0	30	
Język niemiecki	1	47,0			1	
Język rosyjski	2	48,0			2	
Biologia	5	39,6				
Fizyka i astronomia	1	30,0				
Geografia	3	36,0				
Historia			1	18,0		
Matematyka	44	28,0			16	
Wiedza o społeczeństwie	10	34,6				

Szkoła 19.

Przedmiot	Poziom egzaminu				Liczba osób, które otrzymały min. 30% z przed. obow.	Liczba laureatów/finalistów
	podstawowy		rozszerzony			
	liczba zdając.	średni wynik %	liczba zdając.	średni wynik %		
Język polski	61	46,9	6	43,2	56	

Język angielski	58	57,9	7	48,1	51	
Język niemiecki	4	41,5	1	43,0	3	
Biologia	8	12,0	3	13,3		
Chemia	1	16,0	2	4,0		
Geografia	9	43,1	4	30,0		
Historia	3	49,3				
Matematyka	61	34,7	2	35,0	34	
Wiedza o społeczeństwie	23	37,1	2	35,0		

Szkoła 20.

Przedmiot	Poziom egzaminu				Liczba osób, które otrzymały min. 30% z przed. obow.	Liczba laureatów/finalistów
	podstawowy		rozszerzony			
	liczba zdając.	średni wynik %	liczba zdając.	średni wynik %		
Język polski	8	35,0			5	
Język angielski	7	33,3			2	
Język niemiecki	1	55,0			1	
Geografia	1	44,0				
Matematyka	8	20,5			2	
Wiedza o społeczeństwie	3	22,3				

Szkoła 21.

Przedmiot	Poziom egzaminu				Liczba osób, które otrzymały min. 30% z przed. obow.	Liczba laureatów/finalistów
	podstawowy		rozszerzony			
	liczba zdając.	średni wynik %	liczba zdając.	średni wynik %		
Język polski	12	41,5			12	
Język angielski	9	59,1	1	34,0	9	
Język niemiecki	1	34,0			1	
Biologia	1	64,0				
Fizyka i astronomia	2	18,0				
Matematyka	12	40,0			8	
Wiedza o społeczeństwie	1	60,0				

Szkoła 22.

Przedmiot	Poziom egzaminu				Liczba osób, które otrzymały min. 30% z przed. obow.	Liczba laureatów/finalistów
	podstawowy		rozszerzony			
	liczba zdając.	średni wynik %	liczba zdając.	średni wynik %		
Język polski	5	39,6			4	
Język angielski	5	57,2			4	
Chemia	1	10,0				

Matematyka	5	26,4			3	
------------	---	------	--	--	---	--

Szkoła 23.

Przedmiot	Poziom egzaminu				Liczba osób, które otrzymały min. 30% z przed. obow.	Liczba laureatów/finalistów
	podstawowy		rozszerzony			
	liczba zdając.	średni wynik %	liczba zdając.	średni wynik %		
Język polski	2	39,5			1	
Język angielski	2	18,0				
Matematyka	2	18,0				

Szkoła 24.

Przedmiot	Poziom egzaminu				Liczba osób, które otrzymały min. 30% z przed. obow.	Liczba laureatów/finalistów
	podstawowy		rozszerzony			
	liczba zdając.	średni wynik %	liczba zdając.	średni wynik %		
Język polski	46	50,3	3	39,3	45	
Język angielski	41	62,5	7	38,4	37	
Język niemiecki	5	54,8	1	78,0	4	
Język rosyjski	1	74,0			1	
Biologia	10	28,8	2	34,0		
Chemia	1	16,0	1	20,0		
Fizyka i astronomia	2	10,0	1	12,0		
Geografia	9	41,6	2	31,0		
Historia	1	54,0				
Matematyka	46	44,2	3	9,3	36	
Wiedza o społeczeństwie	13	29,6				

Szkoła 25.

Przedmiot	Poziom egzaminu				Liczba osób, które otrzymały min. 30% z przed. obow.	Liczba laureatów/finalistów
	podstawowy		rozszerzony			
	liczba zdając.	średni wynik %	liczba zdając.	średni wynik %		
Język polski	41	40,3	1	53,0	35	
Język angielski	31	50,6	2	38,0	18	
Język niemiecki	7	48,7			6	
Język rosyjski	1	28,0				
Biologia	4	14,0	1	18,0		
Chemia	1	8,0				
Geografia	3	32,7	4	34,5		
Historia	3	42,0	1	16,0		
Matematyka	40	27,5	3	18,7	14	

## Szkoła 26.

Przedmiot	Poziom egzaminu				Liczba osób, które otrzymały min. 30% z przed. obow.	Liczba laureatów/finalistów
	podstawowy		rozszerzony			
	liczba zdając.	średni wynik %	liczba zdając.	średni wynik %		
Język polski	15	37,2			13	
Język angielski	14	53,7			11	
Język niemiecki	1	52,0			1	
Biologia	1	40,0	1	23,0		
Chemia	2	28,0				
Fizyka i astronomia	1	40,0	1	8,0		
Matematyka	15	27,6			6	

## Szkoła 27.

Przedmiot	Poziom egzaminu				Liczba osób, które otrzymały min. 30% z przed. obow.	Liczba laureatów/finalistów
	podstawowy		rozszerzony			
	liczba zdając.	średni wynik %	liczba zdając.	średni wynik %		
Język polski	3	33,3			2	
Język angielski	3	38,7			1	
Matematyka	3	26,0			2	

## Szkoła 28.

Przedmiot	Poziom egzaminu				Liczba osób, które otrzymały min. 30% z przed. obow.	Liczba laureatów/finalistów
	podstawowy		rozszerzony			
	liczba zdając.	średni wynik %	liczba zdając.	średni wynik %		
Język polski	9	24,1			2	
Język angielski	9	24,0			4	
Matematyka	9	26,0			5	

## Szkoła 29.

Przedmiot	Poziom egzaminu				Liczba osób, które otrzymały min. 30% z przed. obow.	Liczba laureatów/finalistów
	podstawowy		rozszerzony			
	liczba zdając.	średni wynik %	liczba zdając.	średni wynik %		
Język polski	40	42,6			38	
Język angielski	33	49,3	2	51,5	26	
Język niemiecki	7	58,0	1	49,0	7	
Biologia	1	34,0				
Fizyka i astronomia	2	27,0				
Geografia	8	48,3				
Matematyka	40	37,5	3	15,3	26	



## Szkoła 30.

Przedmiot	Poziom egzaminu				Liczba osób, które otrzymały min. 30% z przed. obow.	Liczba laureatów/finalistów
	podstawowy		rozszerzony			
	liczba zdając.	średni wynik %	liczba zdając.	średni wynik %		
Język polski	101	40,6			98	
Język angielski	82	55,9	8	51,8	72	
Język niemiecki	16	52,7			15	
Język rosyjski	3	61,0			3	
Biologia	17	28,2				
Chemia	1	24,0				
Geografia	39	44,3	1	45,0		
Historia	1	63,0				
Matematyka	101	47,6	1	36,0	84	
Wiedza o społeczeństwie	10	41,4				

## Szkoła 31.

Przedmiot	Poziom egzaminu				Liczba osób, które otrzymały min. 30% z przed. obow.	Liczba laureatów/finalistów
	podstawowy		rozszerzony			
	liczba zdając.	średni wynik %	liczba zdając.	średni wynik %		
Język polski	76	36,1	1	55,0	64	
Język angielski	62	46,4	2	55,0	47	
Język niemiecki	15	41,5			11	
Biologia	2	18,0				
Chemia	5	46,4				
Fizyka i astronomia	5	25,6				
Geografia	15	41,6	1	37,0		
Historia	1	44,0	1	10,0		
Matematyka	76	37,2	6	18,7	44	
Wiedza o społeczeństwie	40	31,6				

## Szkoła 32.

Przedmiot	Poziom egzaminu				Liczba osób, które otrzymały min. 30% z przed. obow.	Liczba laureatów/finalistów
	podstawowy		rozszerzony			
	liczba zdając.	średni wynik %	liczba zdając.	średni wynik %		
Język polski	61	42,5	1	30,0	59	
Język angielski	47	52,6	1	17,0	43	
Język niemiecki	13	54,5			13	
Biologia	2	20,0				

Chemia	3	50,0				
Fizyka i astronomia	5	25,6				
Geografia	36	54,6	5	33,4		
Historia	1	57,0				
Matematyka	61	56,5	1	30,0	57	
Wiedza o społeczeństwie	3	38,0				

Szkoła 33.

Przedmiot	Poziom egzaminu				Liczba osób, które otrzymały min. 30% z przed. obow.	Liczba laureatów/finalistów
	podstawowy		rozszerzony			
	liczba zdając.	średni wynik %	liczba zdając.	średni wynik %		
Język polski	52	41,7			49	
Język angielski	39	50,1	1	42,0	30	
Język niemiecki	13	51,6	1	74,0	13	
Biologia	5	35,6	1	22,0		
Geografia	9	39,1				
Historia	3	55,0				
Matematyka	52	48,0			46	
Wiedza o społeczeństwie	15	34,2				

Szkoła 34.

Przedmiot	Poziom egzaminu				Liczba osób, które otrzymały min. 30% z przed. obow.	Liczba laureatów/finalistów
	podstawowy		rozszerzony			
	liczba zdając.	średni wynik %	liczba zdając.	średni wynik %		
Język polski	118	43,6			116	
Język angielski	101	66,1	4	46,5	94	
Język niemiecki	21	51,8	1	92,0	17	
Biologia	3	41,3				
Chemia	1	22,0				
Fizyka i astronomia	23	30,1	2	41,5		
Geografia	46	47,7				
Historia	2	40,0				
Matematyka	118	49,7	12	22,5	99	
Wiedza o społeczeństwie	18	39,0				

Szkoła 35.

Przedmiot	Poziom egzaminu				Liczba osób, które otrzymały min. 30% z przed. obow.	Liczba laureatów/finalistów
	podstawowy		rozszerzony			
	liczba zdając.	średni wynik %	liczba zdając.	średni wynik %		

Język polski	189	53,5	1	63,0	188	
Język angielski	162	72,5	20	64,2	161	
Język niemiecki	28	74,0			27	
Biologia	15	29,6	1	43,0		
Fizyka i astronomia	10	18,4				
Geografia	146	51,5	6	52,8		
Historia	8	50,9				
Matematyka	189	65,9	10	29,8	182	
Wiedza o społeczeństwie	26	36,9	8	27,0		
Informatyka	11	35,1	8	46,0		

Szkoła 36.

Przedmiot	Poziom egzaminu				Liczba osób, które otrzymały min. 30% z przed. obow.	Liczba laureatów/finalistów
	podstawowy		rozszerzony			
	liczba zdając.	średni wynik %	liczba zdając.	średni wynik %		
Język polski	17	49,2			17	
Język angielski	14	71,6	2	38,0	14	
Język niemiecki	3	51,7			3	
Biologia	6	56,0	3	57,0		
Chemia	9	73,1	6	55,2		
Fizyka i astronomia	1	30,0	1	27,0		
Geografia	3	72,0				
Matematyka	17	61,9			17	

Szkoła 37.

Przedmiot	Poziom egzaminu				Liczba osób, które otrzymały min. 30% z przed. obow.	Liczba laureatów/finalistów
	podstawowy		rozszerzony			
	liczba zdając.	średni wynik %	liczba zdając.	średni wynik %		
Język polski	9	41,4			7	
Język angielski	7	48,4			6	
Język niemiecki	2	50,0			2	
Matematyka	9	40,0			6	

Szkoła 38.

Przedmiot	Poziom egzaminu				Liczba osób, które otrzymały min. 30% z przed. obow.	Liczba laureatów/finalistów
	podstawowy		rozszerzony			
	liczba zdając.	średni wynik %	liczba zdając.	średni wynik %		
Język polski	5	46,8			5	
Język angielski	2	28,0				

Język niemiecki	1	30,0			1	
Język rosyjski	2	37,0			1	
Matematyka	5	23,6			2	

Szkoła 40.

Przedmiot	Poziom egzaminu				Liczba osób, które otrzymały min. 30% z przed. obow.	Liczba laureatów/finalistów
	podstawowy		rozszerzony			
	liczba zdając.	średni wynik %	liczba zdając.	średni wynik %		
Język polski	11	34,6			8	
Język angielski	9	35,3			4	
Język niemiecki	1	69,0			1	
Geografia	1	54,0				
Matematyka	11	26,5			4	

Szkoła 41.

Przedmiot	Poziom egzaminu				Liczba osób, które otrzymały min. 30% z przed. obow.	Liczba laureatów/finalistów
	podstawowy		rozszerzony			
	liczba zdając.	średni wynik %	liczba zdając.	średni wynik %		
Język polski	7	37,1			7	
Język angielski	5	51,8			5	
Geografia	1	54,0				
Matematyka	5	47,6			5	

Szkoła 42.

Przedmiot	Poziom egzaminu				Liczba osób, które otrzymały min. 30% z przed. obow.	Liczba laureatów/finalistów
	podstawowy		rozszerzony			
	liczba zdając.	średni wynik %	liczba zdając.	średni wynik %		
Język polski	11	36,6			11	
Język angielski	4	30,8			2	
Język niemiecki	5	36,4			4	
Język rosyjski	2	43,0			2	
Matematyka	11	26,4			4	
Wiedza o społeczeństwie	1	15,0				

Szkoła 43.

Przedmiot	Poziom egzaminu				Liczba osób, które otrzymały min. 30% z przed. obow.	Liczba laureatów/finalistów
	podstawowy		rozszerzony			
	liczba zdając.	średni wynik %	liczba zdając.	średni wynik %		
Język polski	18	25,3			10	
Język angielski	12	35,1			7	
Język niemiecki	1	76,0			1	
Język rosyjski	3	36,0			2	

Matematyka	19	20,8			2	
------------	----	------	--	--	---	--

Szkoła 44.

Przedmiot	Poziom egzaminu				Liczba osób, które otrzymały min. 30% z przed. obow.	Liczba laureatów/finalistów
	podstawowy		rozszerzony			
	liczba zdając.	średni wynik %	liczba zdając.	średni wynik %		
Język polski	7	39,0			7	
Język angielski	7	29,4			2	
Biologia	1	32,0				
Matematyka	7	21,4			1	
Wiedza o społeczeństwie	1	35,0				

Szkoła 45.

Przedmiot	Poziom egzaminu				Liczba osób, które otrzymały min. 30% z przed. obow.	Liczba laureatów/finalistów
	podstawowy		rozszerzony			
	liczba zdając.	średni wynik %	liczba zdając.	średni wynik %		
Język polski	5	27,6			3	
Język angielski	5	32,8			3	
Matematyka	5	18,8				
Wiedza o społeczeństwie	1	41,0				

Szkoła 46.

Przedmiot	Poziom egzaminu				Liczba osób, które otrzymały min. 30% z przed. obow.	Liczba laureatów/finalistów
	podstawowy		rozszerzony			
	liczba zdając.	średni wynik %	liczba zdając.	średni wynik %		
Język polski	12	33,4			9	
Język angielski	8	27,8			2	
Język niemiecki	1	30,0			1	
Język rosyjski	3	39,0			2	
Matematyka	11	17,3				

Szkoła 47.

Przedmiot	Poziom egzaminu				Liczba osób, które otrzymały min. 30% z przed. obow.	Liczba laureatów/finalistów
	podstawowy		rozszerzony			
	liczba zdając.	średni wynik %	liczba zdając.	średni wynik %		
Język polski	19	44,8			19	
Język angielski	10	24,9			4	
Język niemiecki	1	94,0			1	
Język rosyjski	5	48,2			3	
Język włoski	1	86,0			1	
Geografia	1	50,0				
Matematyka	19	34,0			10	

## Szkoła 48.

Przedmiot	Poziom egzaminu				Liczba osób, które otrzymały min. 30% z przed. obow.	Liczba laureatów/ finalistów
	podstawowy		rozszerzony			
	liczba zdając.	średni wynik %	liczba zdając.	średni wynik %		
Język polski	3	33,7			2	
Język angielski	2	20,0				
Język rosyjski	1	52,0			1	
Matematyka	3	13,3				

## Szkoła 49.

Przedmiot	Poziom egzaminu				Liczba osób, które otrzymały min. 30% z przed. obow.	Liczba laureatów/ finalistów
	podstawowy		rozszerzony			
	liczba zdając.	średni wynik %	liczba zdając.	średni wynik %		
Język polski	10	44,3			9	
Język angielski	5	33,8			2	
Język rosyjski	4	45,0			2	
Biologia	1	32,0				
Matematyka	9	20,9			1	

## Szkoła 50.

Przedmiot	Poziom egzaminu				Liczba osób, które otrzymały min. 30% z przed. obow.	Liczba laureatów/ finalistów
	podstawowy		rozszerzony			
	liczba zdając.	średni wynik %	liczba zdając.	średni wynik %		
Język polski	6	31,0			3	
Język angielski	6	28,3			3	
Geografia	1	28,0				
Matematyka	6	23,3			2	

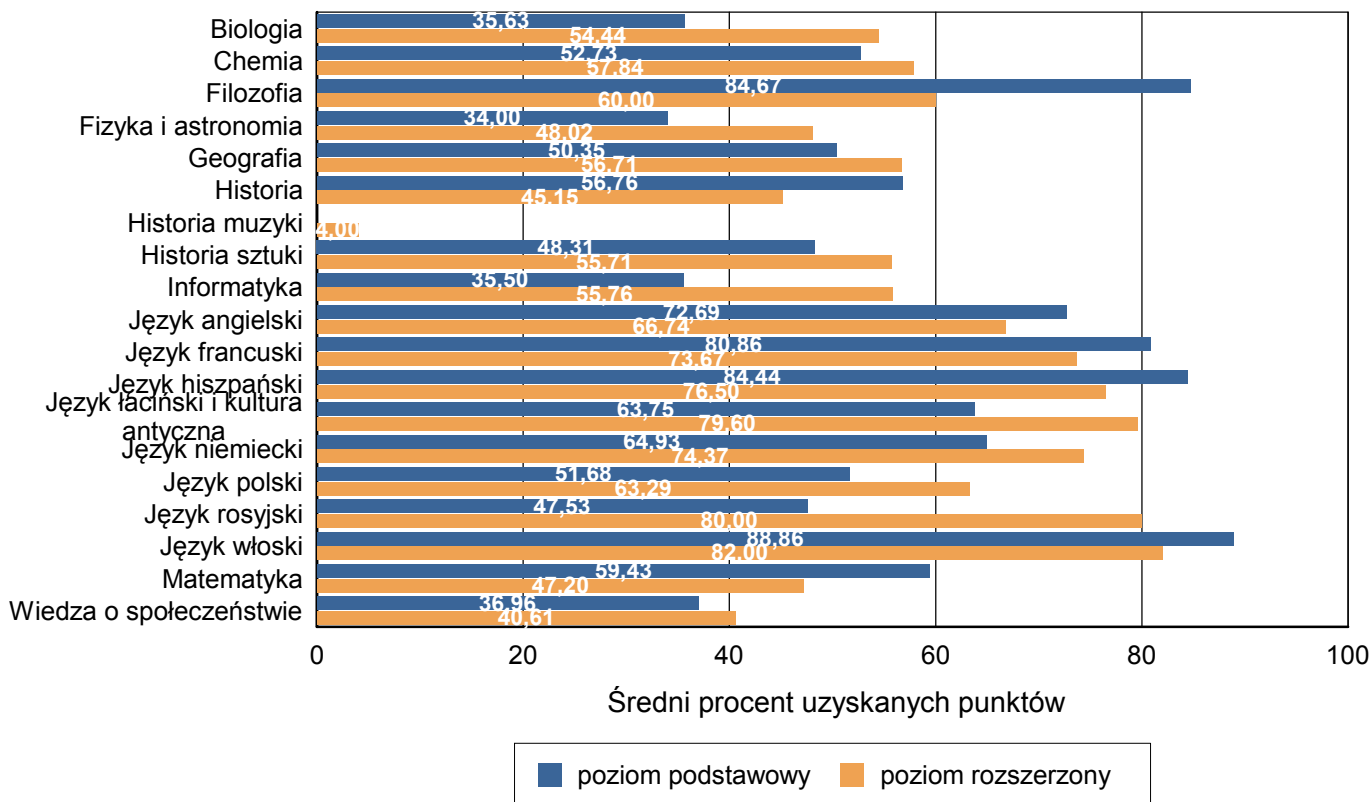
## Szkoła 51.

Przedmiot	Poziom egzaminu				Liczba osób, które otrzymały min. 30% z przed. obow.	Liczba laureatów/ finalistów
	podstawowy		rozszerzony			
	liczba zdając.	średni wynik %	liczba zdając.	średni wynik %		
Język polski	2	41,5			2	
Język angielski	2	23,5			1	
Matematyka	2	29,0			1	

Tabela 9. Średnie wyniki uzyskane przez absolwentów wszystkich szkół w powiecie, zdających egzamin pisemny z przedmiotów obowiązkowych i wybranych dodatkowo

Przedmiot	Poziom egzaminu				Liczba osób, które otrzymały min. 30% z przed. obow.	Liczba laureatów/finalistów
	podstawowy		rozszerzony			
	liczba zdając.	średni wynik %	liczba zdając.	średni wynik %		
Język polski	2 614	51,7	297	63,3	2 508	2
Język angielski	2 257	72,7	634	66,7	2 078	
Język francuski	14	80,9	3	73,7	4	
Język hiszpański	18	84,4	2	76,5	3	
Język niemiecki	316	64,9	51	74,4	278	
Język rosyjski	57	47,5	1	80,0	39	
Język włoski	7	88,9	1	82,0	2	
Biologia	246	35,6	292	54,4		1
Chemia	74	52,7	210	57,8		
Filozofia	3	84,7	4	60,0		
Fizyka i astronomia	144	34,0	180	48,0		
Geografia	536	50,4	272	56,7		2
Historia	106	56,8	68	45,1		
Historia muzyki			1	4,0		
Historia sztuki	13	48,3	21	55,7		1
Matematyka	2 607	59,4	460	47,2	2 194	1
Wiedza o społeczeństwie	393	37,0	170	40,6		
Informatyka	16	35,5	17	55,8		
Język łaciński i kultura antyczna	4	63,8	5	79,6		3

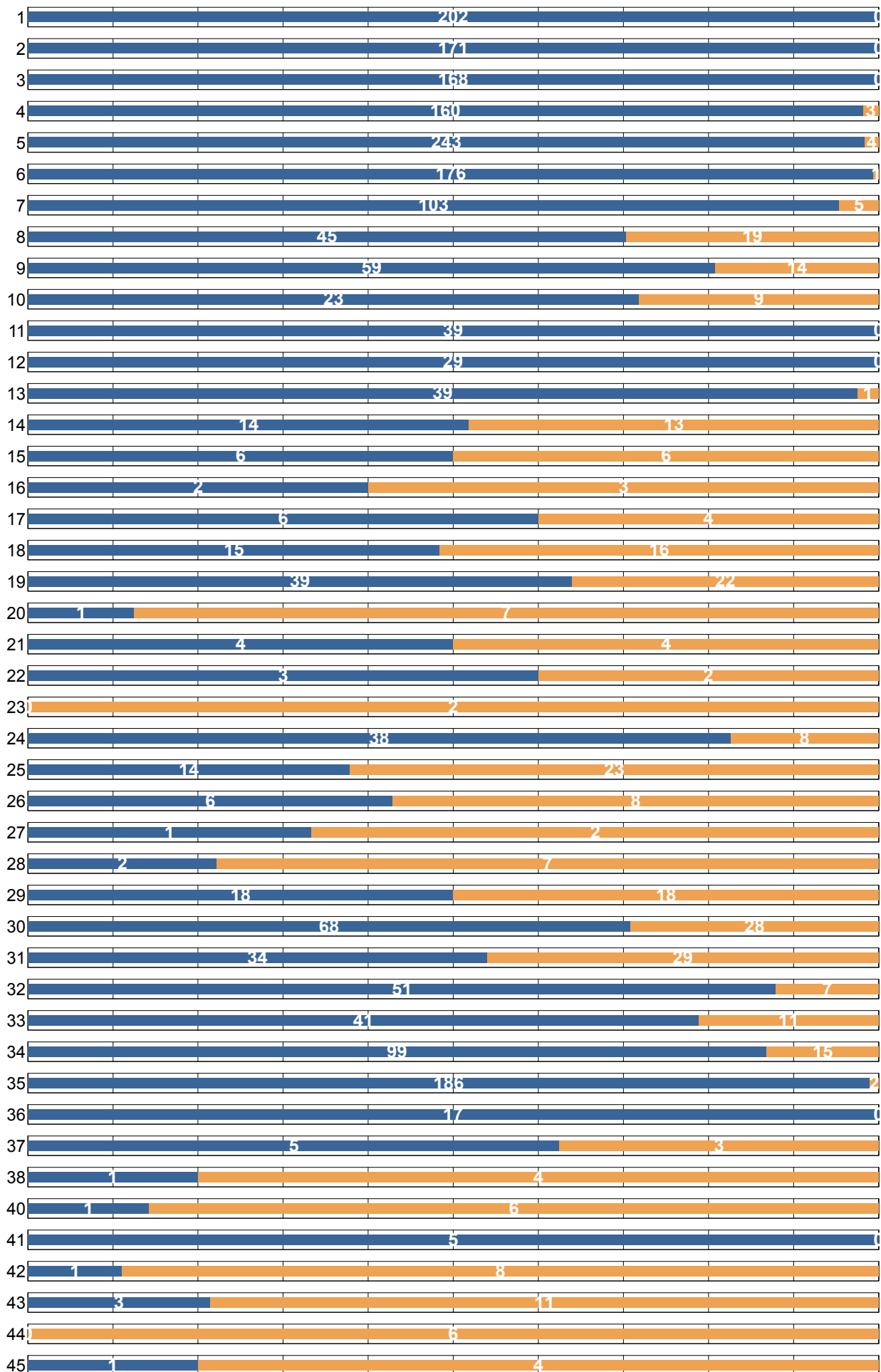
Wykres 5. Średnie wyniki z poszczególnych przedmiotów uzyskane przez absolwentów wszystkich szkół w powiecie

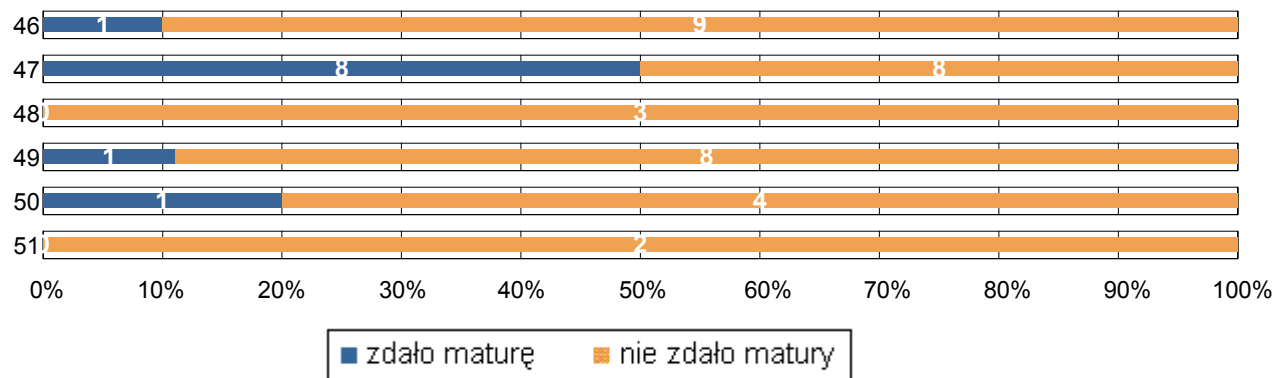




## 2.4. Zdawalność z uwzględnieniem sesji poprawkowej

Wykres 4. Zdawalność egzaminu maturalnego w poszczególnych szkołach w terminie głównym i poprawkowym





## CZĘŚĆ II

Dane zamieszczone w tej części sprawozdania dotyczą absolwentów z lat poprzednich, którzy przystąpili do egzaminu maturalnego w sesji wiosennej 2012 roku po raz kolejny.

Tabela 12. Absolwenci od 2005 do 2011 roku na egzaminie maturalnym w sesji wiosennej 2012

Lp.	Nazwa szkoły	Liczba absolwentów, którzy			
		przystąpili do egzaminu	otrzymali aneks do świadectwa	otrzymali świadectwo maturalne	nie zdali lub nie poprawili wyniku
1	I Liceum Ogólnokształcące im. A. Mickiewicza w Olsztynie	38	26		12
2	II Liceum Ogólnokształcące im. Konstantego Ildefonsa Gałczyńskiego w Zespole Szkół Ogólnokształcących Nr 1 w Olsztynie	35	22	1	12
3	III Liceum Ogólnokształcące im. Mikołaja Kopernika w Olsztynie	18	15	1	2
4	IV Liceum Ogólnokształcące im. Marii Skłodowskiej-Curie w Zespole Szkół Ogólnokształcących Nr 2 w Olsztynie	32	26	1	5
5	V Liceum Ogólnokształcące im. Wspólnej Europy w Zespole Szkół Ogólnokształcących Nr 7 w Olsztynie	54	34	2	18
6	VI Liceum Ogólnokształcące im. G. Narutowicza w Zespole Szkół Ogólnokształcących Nr 6 w Olsztynie	19	11	2	6
7	VII Liceum Ogólnokształcące w Zespole Szkół Chemicznych i Ogólnokształcących im. Jędrzeja Śniadeckiego w Olsztynie	18	12	1	5
8	VIII Liceum Ogólnokształcące w Zespole Szkół Ogólnokształcących Nr 4 im. Cypriana Kamila Norwida w Olsztynie	36	8	10	18
9	IX Liceum Ogólnokształcące z Oddziałami Integracyjnymi w Zespole Szkół Ogólnokształcących Nr 3 w Olsztynie	44	7	7	30
10	X Liceum Ogólnokształcące Mistrzostwa Sportowego w Zespole Szkół Ogólnokształcących Nr 5 Mistrzostwa Sportowego im. M. G. Bublewicza w Olsztynie	8	3	4	1
11	XI Liceum Ogólnokształcące w Olsztynie	5	5		
12	XII Liceum Ogólnokształcące Akademickie im. Marii i Georga Dietrichów w Olsztynie	4	3		1
13	Państwowe Liceum Plastyczne im. Erica Mendelsohna w Olsztynie	4	1	1	2
14	Liceum Ogólnokształcące dla Dorosłych w Olsztynie	12			12
15	Liceum Ogólnokształcące dla Dorosłych w Zespole Szkół Ogólnokształcących Nr 1 w Olsztynie	10	3	1	6
16	Liceum Ogólnokształcące Zaoczne w Zespole Szkół Ogólnokształcących Nr 2 w Olsztynie	6		2	4
18	Liceum Ogólnokształcące "EPROM" w Olsztynie	24		5	19
19	Liceum Ogólnokształcące "OSKAR" w Olsztynie	21	3	7	11

		Liczba absolwentów, którzy			
		przystąpili do egzaminu	otrzymali aneks do świadectwa	otrzymali świadectwo maturalne	nie zdali lub nie poprawili wyniku
20	Liceum Ogólnokształcące "OSKAR" dla Dorosłych w Olsztynie	4			4
22	AP Edukacja - Liceum Ogólnokształcące dla Dorosłych w Olsztynie	2			2
24	Prywatne Liceum Ogólnokształcące dla Dorosłych "K. L. J. Mocarscy" - Jaromir Mocarski w Olsztynie	33	4	7	22
25	Prywatne Liceum Ogólnokształcące dla Dorosłych "Cogito" w Olsztynie	16	1	5	10
26	Zaoczne Liceum Ogólnokształcące "COSINUS" w Olsztynie	7		2	5
27	II Liceum Profilowane w Zespole Szkół Ekonomiczno-Handlowych im. Polaków spod Znak Rodła w Olsztynie	12	1	2	9
29	Technikum Nr 1 w Zespole Szkół Samochodowych im. por. A. M. Bocheńskiego w Olsztynie	14		3	11
30	Technikum Nr 2 w Zespole Szkół Ekonomiczno-Handlowych im. Polaków spod Znak Rodła w Olsztynie	19	2	8	9
31	Technikum Nr 3 w Zespole Szkół Mechaniczno-Energetycznych im. Tadeusza Kościuszki w Olsztynie	28	3	7	18
33	Technikum Nr 5 w Zespole Szkół Gastronomiczno-Spożywczych w Olsztynie	19	3	3	13
34	Technikum Nr 6 w Zespole Szkół Elektronicznych i Telekomunikacyjnych w Olsztynie	10	4	5	1
35	Technikum Nr 7 w Zespole Szkół Ekonomicznych im. Mikołaja Kopernika w Olsztynie	19	11	2	6
36	Technikum Nr 8 w Zespole Szkół Chemicznych i Ogólnokształcących im. Jędrzeja Śniadeckiego w Olsztynie	9	5		4
37	Technikum "Bio-Cosmetics-Studio" w Olsztynie	1			1
38	Technikum Zawodowe "Bio-Cosmetics-Studio" w Olsztynie	9			9
40	Uzupełniające Technikum Zaoczne Nr 1 w Zespole Szkół Samochodowych im. por. A. M. Bocheńskiego w Olsztynie	6		3	3
41	Zaoczne Technikum Uzupełniające Nr 3 w Zespole Szkół Budowlanych im. Żołnierzy Armii Krajowej w Olsztynie	12		6	6
42	Uzupełniające Technikum Zaoczne Nr 4 w Zespole Szkół Ekonomiczno-Handlowych im. Polaków spod Znak Rodła w Olsztynie	5		1	4
43	Liceum Uzupełniające "EPROM" w Olsztynie	5			5
44	Uzupełniające Liceum Ogólnokształcące dla Dorosłych "Atena" w Olsztynie	11		4	7

		Liczba absolwentów, którzy			
		przystąpili do egzaminu	otrzymali aneks do świadectwa	otrzymali świadectwo maturalne	nie zdali lub nie poprawili wyniku
45	AP Edukacja - Liceum Ogólnokształcące Uzupelniające dla Dorosłych w Olsztynie	1			1
46	Uzupelniające Liceum Ogólnokształcące dla Dorosłych "Cogito" w Olsztynie	8		1	7
47	Zaoczne Uzupelniające Liceum Ogólnokształcące "COSINUS" w Olsztynie	9		1	8
48	Uzupelniające Liceum Ogólnokształcące Zaoczne w Zespole Szkół Ogólnokształcących Nr 2 w Olsztynie	3			3
49	Liceum Uzupelniające "OSKAR" w Olsztynie	7		1	6
51	Prywatne Uzupelniające Liceum Ogólnokształcące dla Dorosłych w Olsztynie	1			1
Ogółem w powiecie:		658	213	106	339