

WYNIKI EGZAMINU MATURALNEGO 2012 r.

Powiat M. Łomża

CZĘŚĆ I

Dane zamieszczone w części I sprawozdania dotyczą absolwentów, którzy przystąpili do egzaminu maturalnego po raz pierwszy.

1. Opis populacji zdających egzamin maturalny w 2012 roku

Tabela 1. Liczba absolwentów przystępujących do egzaminu maturalnego w poszczególnych szkołach

Nr	Nazwa szkoły	Liczba zdających, którzy*	
		przystąpili przynajmniej do jednego z egzaminów obowiązkowych	przystąpili do wszystkich egzaminów obowiązkowych
1	I Liceum Ogólnokształcące im. Tadeusza Kościuszki w Łomży	196	196
2	II Liceum Ogólnokształcące im. Marii Konopnickiej w Łomży	214	213
3	III Liceum Ogólnokształcące im. Żołnierzy Obwodu Łomżyńskiego Armii Krajowej w Łomży	232	232
4	IV Liceum Ogólnokształcące w Zespole Szkół Technicznych i Ogólnokształcących Nr 4 im. Marii Skłodowskiej-Curie w Łomży	66	64
5	V Liceum Ogólnokształcące w Zespole Szkół Mechanicznych i Ogólnokształcących Nr 5 im. Marszałka Józefa Piłsudskiego w Łomży	24	24
6	VI Liceum Ogólnokształcące w Zespole Szkół Ekonomicznych i Ogólnokształcących Nr 6 w Łomży	101	101
7	VII Liceum Ogólnokształcące w Zespole Szkół Weterynaryjnych i Ogólnokształcących Nr 7 w Łomży	24	24
8	Liceum Plastyczne im. Wojciecha Kossaka w Łomży	35	34
9	Katolickie Liceum Ogólnokształcące im. Kardynała Stefana Wyszyńskiego w Łomży	62	62
10	Wyższa Szkoła im. Bogdana Jańskiego w Warszawie - Liceum Ogólnokształcące im. Bogdana Jańskiego w Łomży	16	16
11	I Liceum Ogólnokształcące dla Dorosłych w Zespole Centrów Kształcenia Praktycznego i Ustawicznego w Łomży	11	10
12	II Liceum Ogólnokształcące dla Dorosłych w Łomży	4	4
13	III Liceum Ogólnokształcące dla Dorosłych w Łomży	12	12
14	Prywatne Liceum Ogólnokształcące dla Dorosłych w Łomży	8	8
15	Technikum Nr 4 w Zespole Szkół Technicznych i Ogólnokształcących Nr 4 im. Marii Skłodowskiej-Curie w Łomży	43	43
16	Technikum Nr 5 w Zespole Szkół Mechanicznych i Ogólnokształcących Nr 5 im. Marszałka Józefa Piłsudskiego w Łomży	136	135
17	Technikum Nr 6 w Zespole Szkół Ekonomicznych i Ogólnokształcących Nr 6 w Łomży	107	107
18	Technikum Nr 7 im. Ludwika H. Bojanusa w Zespole Szkół Weterynaryjnych i Ogólnokształcących Nr 7 w Łomży	119	116
19	Technikum Nr 9 w Zespole Szkół Drzewnych i Gimnazjalnych w Łomży	25	24
20	Technikum w Łomży Zakład Doskonalenia Zawodowego w Łomży	8	8
21	Technikum SWEiRP w Łomży	8	8

		Liczba zdających, którzy*	
		przystąpili przynajmniej do jednego z egzaminów obowiązkowych	przystąpili do wszystkich egzaminów obowiązkowych
24	I Uzupełniające Liceum Ogólnokształcące dla Dorosłych w Zespole Centrów Kształcenia Praktycznego i Ustawicznego w Łomży	4	4
25	II Uzupełniające Liceum Ogólnokształcące dla Dorosłych w Łomży	1	1
26	IV Uzupełniające Liceum Ogólnokształcące dla Dorosłych w Łomży	1	1
27	Uzupełniające Liceum Ogólnokształcące dla Dorosłych w Łomży Zakład Doskonalenia Zawodowego w Łomży	2	1
28	Prywatne Uzupełniające Liceum Ogólnokształcące dla Dorosłych w Łomży	7	7
Ogółem w powiecie:		1466	1 455

* liczba absolwentów, którzy przystąpili przynajmniej do jednego egzaminu maturalnego ustnego lub pisemnego

W dalszej części niniejszego opracowania poszczególne szkoły zostały oznaczone kolejnymi numerami tak jak w tabeli 1.

Tabela 2. Wybieralność języków obcych nowożytnych na ustnym egzaminie maturalnym zdawanym jako przedmiot obowiązkowy

Szkola	Język angielski	Język francuski	Język niemiecki	Język rosyjski	Język włoski
1	190	1	3	2	
2	190		21	3	
3	200		31		1
4	54		8	2	
5	13		11		
6	98		2	1	
7	18		4	2	
8	34			1	
9	58		3		1
10	16				
11	11				
12	4				
13	11		1		
14	4			4	
15	42		1		
16	123		9	3	
17	102		4	1	
18	110		5	2	
19	22		1	1	
20	7		1		
21	7			1	
24	4				
25	1				
26			1		
27	1				
28	6			1	
Ogółem w powiecie	1326	1	106	24	2

Tabela 3. Wybieralność języków obcych nowożytnych na pisemnym egzaminie maturalnym zdawanym jako przedmiot obowiązkowy

Szkola	Język angielski	Język francuski	Język niemiecki	Język rosyjski	Język włoski
1	190	1	3	2	
2	190		20	3	
3	200		31		1
4	55		8	2	
5	13		11		
6	98		2	1	
7	18		4	2	
8	34			1	
9	58		3		1
10	16				
11	11				
12	4				
13	11		1		
14	4			4	
15	42		1		
16	124		9	3	
17	102		4	1	
18	110		5	2	
19	22		2	1	
20	7		1		
21	7			1	
24	4				
25	1				
26			1		
27	2				
28	6			1	
Ogółem w powiecie	1 329	1	106	24	2

Wykres 1. Wybieralność języków obcych nowożytnych na pisemnym egzaminie maturalnym zdawanym jako przedmiot obowiązkowy przez absolwentów wszystkich szkół w powiecie

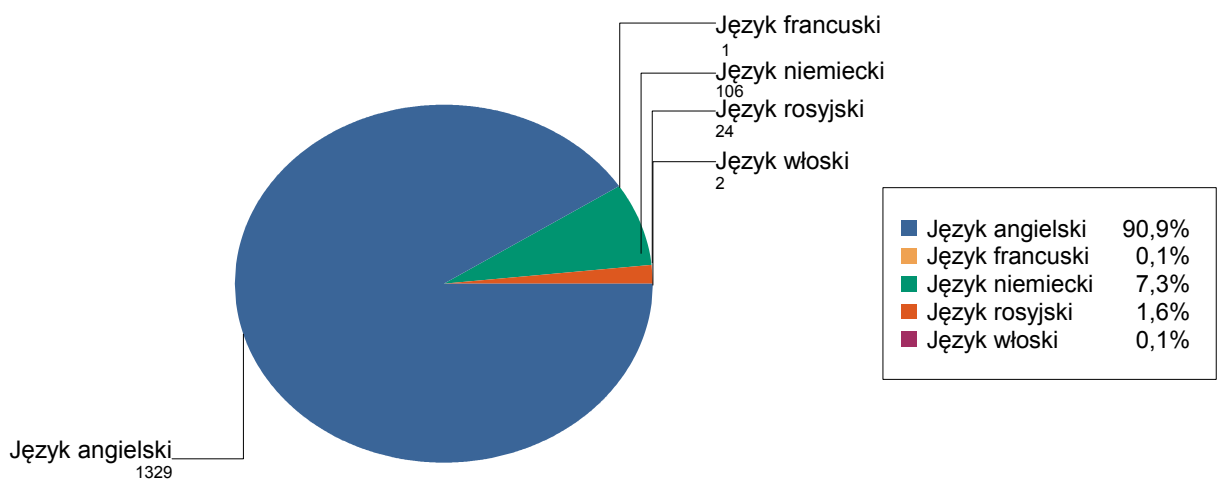


Tabela 4. Wybieralność przedmiotów obowiązkowych (O) i dodatkowych (D) na pisemnym egzaminie maturalnym

Szkoła	Liczba zdających											
	Język polski		Biologia	Chemia	Fizyka i astronomia	Geografia	Historia	Historia sztuki	Matematyka		Wiedza o społeczeństwie	Informatyka
	O	D	D	D	D	D	D	D	O	D	D	D
1	196	21	60	59	52	67	15	1	196	84	34	2
2	213	43	70	57	28	54	17	1	213	69	46	1
3	232	30	50	36	15	77	29		232	38	71	
4	66	2	6				6		66	2	32	
5	24		7	2		4	1		24	1	3	1
6	101	3	10	5	1	39	1		101	10	30	
7	24		1		2	7			24		3	
8	35	6					1	27	35	3		
9	62	3	13	10	6	11	10		62	13	16	
10	16		1	1		3	1		16		2	
11	10		1	1					11	1		
12	4								4			
13	12								12			
14	8								8			
15	43		3	3	1				43		3	
16	136		4	9	40	26	2		136	23	4	10
17	107	1	4	1	1	54	3		107	3	34	
18	118	1	50	15		16	5		118		8	
19	25	1	5	1		8	1		25		8	
20	8								8			
21	8								8			
24	4					1			4			
25	1								1			
26	1								1			
27	2								2			
28	7		1						7			
ogółem	1463	111	286	200	146	367	92	29	1464	247	294	14

Wykres 2. Wybieralność przedmiotów obowiązkowych i dodatkowych przez absolwentów wszystkich szkół w powiecie

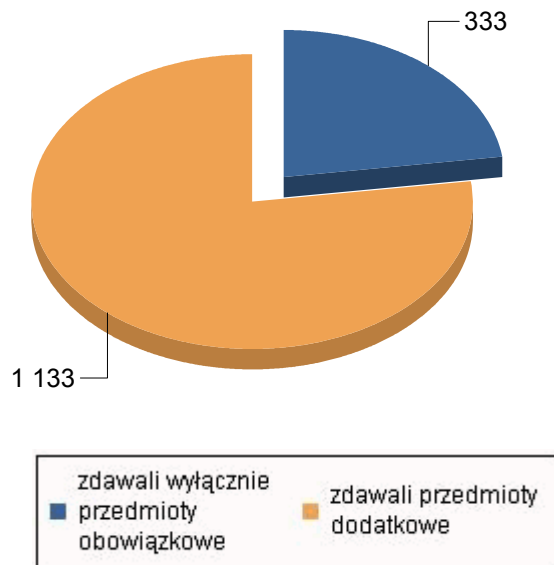


Tabela 5. Wybieralność przedmiotów dodatkowych i poziomy ich zdawania.

Szkoła	Liczba zdających																			
	Język polski		Biologia		Chemia		Fizyka i astronomia		Geografia		Historia		Historia sztuki		Matematyka		Wiedza o społeczeństwie		Informatyka	
	R	P	R	P	R	P	R	P	R	P	R	P	R	R	P	R	P	R	P	R
1	21	7	53		59	19	33	3	64	2	13	1		84	7	27			2	
2	43	14	56	9	48	9	19	9	45	7	10		1	69	17	29			1	
3	30	23	27	16	20	6	9	20	57	26	3			38	29	42				
4	2	6								6				2	31	1				
5		7		2				2	2	1				1	3			1		
6	3	9	1	4	1	1		30	9	1				10	28	2				
7		1				2		7							3					
8	6										1		27	3						
9	3	8	5	2	8	2	4	6	5	8	2			13	12	4				
10		1		1				3		1					2					
11			1		1									1						
15		3		3		1									3					
16		4		7	2	35	5	22	4	1	1			23	3	1	4		6	
17	1	4		1		1		38	16	2	1			3	30	4				
18	1	35	15	10	5			15	1	5					6	2				
19	1	5		1				8		1					8					
24								1												
28		1																		
Ogółem w powiecie	111	128	158	56	144	76	70	164	203	61	31	1	28	247	182	112	5		9	

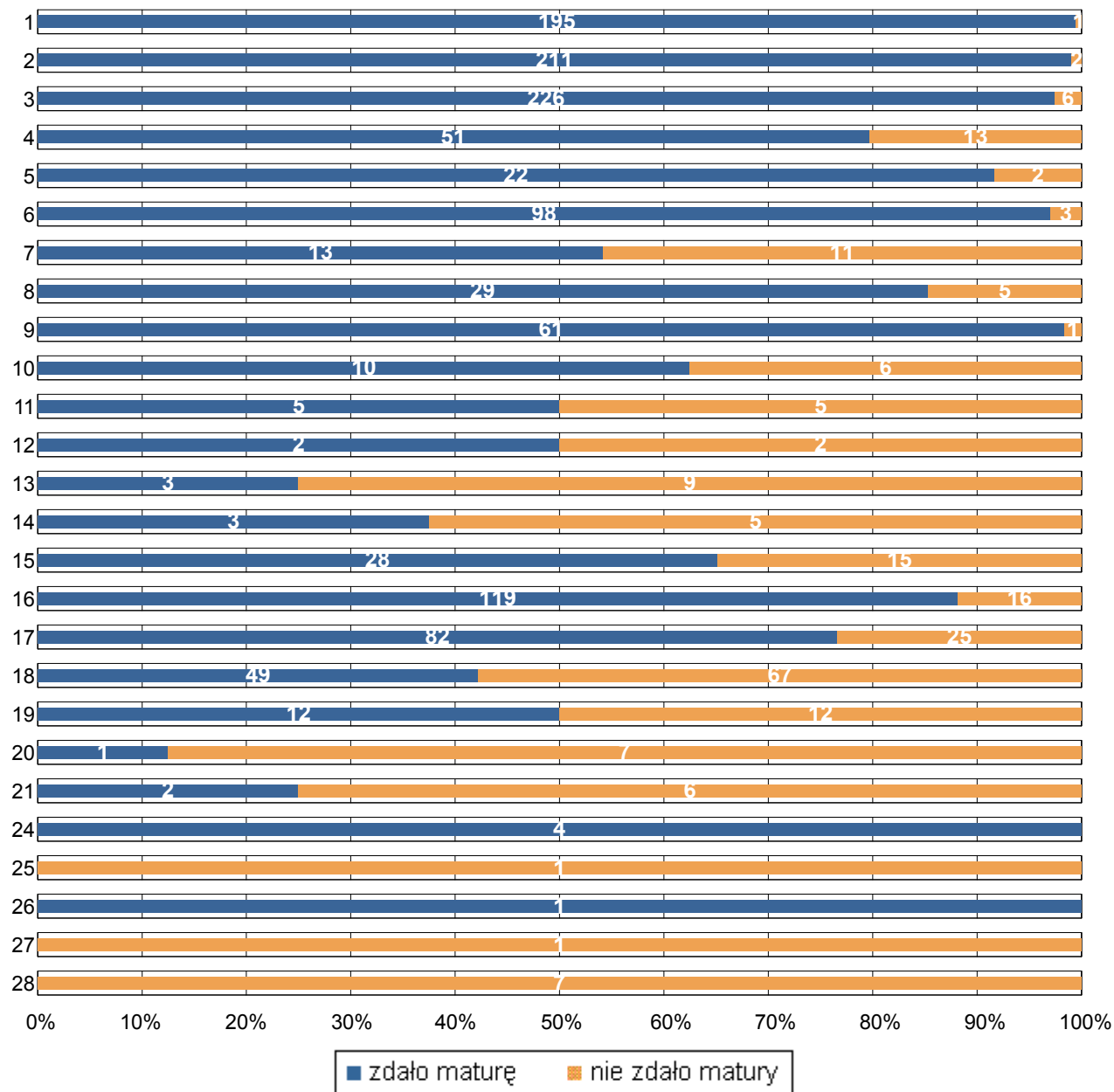
P - liczba uczniów, którzy wybrali poziom podstawowy

R - liczba uczniów, którzy wybrali poziom rozszerzony

2. Wyniki egzaminu maturalnego

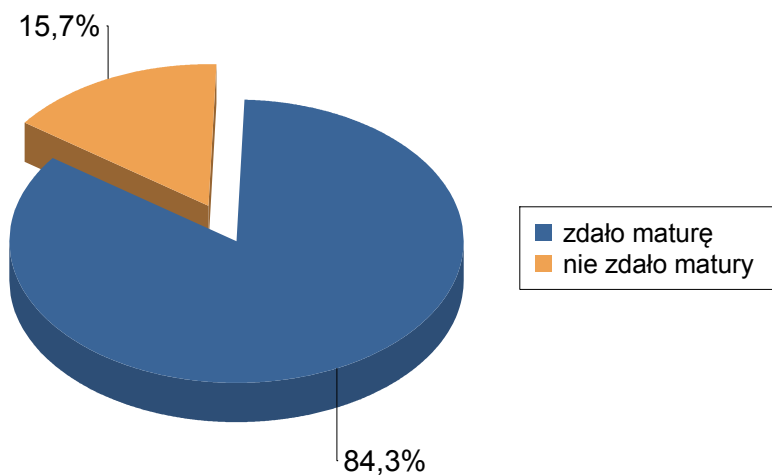
2.1. Zdawalność*

Wykres 3. Zdawalność egzaminu maturalnego w poszczególnych szkołach
(na wykresie podano liczbę osób, które zdały i nie zdały egzaminu)



* Zdawalność egzaminu maturalnego została obliczona dla absolwentów zdających maturę po raz pierwszy, którzy przystąpili do wszystkich egzaminów obowiązkowych w sesji wiosennej 2012

Wykres 4. Zdawalność egzaminu maturalnego w powiecie



2.2. Wyniki egzaminu ustnego

Tabela 6. Średnie wyniki (w %) uzyskane przez zdających egzamin ustny z języka polskiego i języków obcych nowożytnych w poszczególnych szkołach

Szkoła	PO	JA	JF	JH	JN	JR	JW
1	71,53	88,05	67,00	87,00	79,00	94,00	
2	82,39	79,84			79,80	77,67	
3	64,50	67,16			51,43		97,00
4	72,27	54,89			50,75	50,00	
5	52,71	72,54			52,45		
6	75,59	63,88			42,00	60,00	
7	49,79	44,56			32,50	31,50	
8	74,41	76,38				77,00	
9	79,92	76,71			78,60		73,00
10	74,38	62,19					
11	67,50	52,64					
12	92,50	40,00					
13	45,42	54,91			77,00		
14	53,75	50,25				49,00	
15	66,63	55,31			33,00		
16	58,33	60,81			44,00	58,25	
17	67,15	56,35			53,25	33,00	
18	52,54	46,35			36,60	53,50	
19	56,25	49,05			33,00	33,00	
20	50,63	26,14			77,00		
21	55,00	23,14				30,00	
24	82,50	69,25					
25	60,00	47,00					
26	100,00				97,00		
27	30,00	57,00					
28	50,00	46,00				50,00	
Ogółem w powiecie	68,07	66,83	67,00	87,00	57,19	60,18	85,00

Tabela 7. Zaliczalność ustnych egzaminów maturalnych przez absolwentów poszczególnych szkół

Szkoła	PO			JA			JF		JN		JR		JW	
	T	N	R	T	N	R	T	R	T	R	T	R	T	R
1	196		196	190		190	1	1	3	3	2	2		
2	213		213	190		190			21	21	3	3		
3	231	1	232	200		200			31	31			1	1
4	64		64	54		54			8	8	2	2		
5	24		24	13		13			11	11				
6	101		101	98		98			2	2	1	1		
7	24		24	18		18			4	4	2	2		
8	34		34	34		34					1	1		
9	62		62	58		58			3	3			1	1
10	16		16	15	1	16								
11	10		10	11		11								
12	4		4	4		4								
13	12		12	11		11			1	1				
14	8		8	4		4					4	4		
15	43		43	42		42			1	1				
16	135		135	123		123			9	9	3	3		
17	107		107	102		102			4	4	1	1		
18	116		116	108	2	110			5	5	2	2		
19	24		24	22		22			1	1	1	1		
20	8		8	4	3	7			1	1				
21	8		8	3	4	7					1	1		
24	4		4	4		4								
25	1		1	1		1								
26	1		1						1	1				
27	1		1	1		1								
28	7		7	5	1	6					1	1		
Ogółem w powiecie	1454	1	1455	1315	11	1326	1	1	106	106	24	24	2	2

T - liczba absolwentów, którzy zaliczyli dany egzamin - otrzymali co najmniej 30% punktów

N - liczba absolwentów, którzy nie zaliczyli danego egzaminu

R - liczba absolwentów, którzy przystąpili do danego egzaminu

2.3. Wyniki egzaminu pisemnego

Tabela 8. Średnie wyniki uzyskane przez absolwentów poszczególnych szkół, zdających egzamin pisemny z przedmiotów obowiązkowych i wybranych dodatkowo

Szkoła 1.

Przedmiot	Poziom egzaminu				Liczba osób, które otrzymały min. 30% z przed. obow.	Liczba laureatów/finalistów
	podstawowy		rozszerzony			
	liczba zdając.	średni wynik %	liczba zdając.	średni wynik %		
Język polski	196	64,2	21	70,6	195	
Język angielski	190	92,0	116	75,0	190	
Język francuski	2	85,0	1	69,0	1	
Język hiszpański	1	96,0				
Język niemiecki	12	88,1	8	81,0	3	
Język rosyjski	10	92,8	3	95,3	2	2
Biologia	7	64,9	53	72,0		2
Chemia			59	72,6		
Fizyka i astronomia	19	57,9	33	56,9		
Geografia	3	76,7	64	71,8		3
Historia	2	77,5	13	51,7		
Historia sztuki	1	39,0				
Matematyka	196	87,1	84	65,6	196	
Wiedza o społeczeństwie	7	60,3	27	48,4		
Informatyka			2	68,0		

Szkoła 2.

Przedmiot	Poziom egzaminu				Liczba osób, które otrzymały min. 30% z przed. obow.	Liczba laureatów/finalistów
	podstawowy		rozszerzony			
	liczba zdając.	średni wynik %	liczba zdając.	średni wynik %		
Język polski	213	60,4	43	57,6	212	
Język angielski	193	83,2	75	65,5	190	
Język niemiecki	30	83,3	5	76,4	20	
Język rosyjski	3	81,7			3	
Biologia	14	39,9	56	52,4		
Chemia	9	68,2	48	55,7		
Fizyka i astronomia	9	38,7	19	56,6		
Geografia	9	58,7	45	60,5		
Historia	7	55,6	10	46,6		
Historia sztuki			1	70,0		

Matematyka	213	81,6	69	58,6	212	
Wiedza o społeczeństwie	17	51,9	29	43,3		
Informatyka			1	70,0		

Szkoła 3.

Przedmiot	Poziom egzaminu				Liczba osób, które otrzymały min. 30% z przed. obow.	Liczba laureatów/finalistów
	podstawowy		rozszerzony			
	liczba zdając.	średni wynik %	liczba zdając.	średni wynik %		
Język polski	232	56,6	30	60,0	230	
Język angielski	201	73,6	41	57,4	199	
Język niemiecki	33	66,5	6	58,8	31	
Język włoski	1	97,0			1	
Biologia	23	38,8	27	39,1		
Chemia	16	63,1	20	38,2		
Fizyka i astronomia	6	34,0	9	29,9		
Geografia	20	53,3	57	48,4		
Historia	26	56,3	3	52,0		
Matematyka	232	70,3	38	39,5	230	
Wiedza o społeczeństwie	29	43,8	42	29,8		

Szkoła 4.

Przedmiot	Poziom egzaminu				Liczba osób, które otrzymały min. 30% z przed. obow.	Liczba laureatów/finalistów
	podstawowy		rozszerzony			
	liczba zdając.	średni wynik %	liczba zdając.	średni wynik %		
Język polski	66	49,8	2	76,5	66	
Język angielski	56	53,4	2	35,0	50	
Język niemiecki	8	45,3			8	
Język rosyjski	2	50,5			2	
Biologia	6	43,7				
Historia	6	47,3				
Matematyka	66	45,0	2	77,0	53	
Wiedza o społeczeństwie	31	35,5	1	22,0		

Szkoła 5.

Przedmiot	Poziom egzaminu				Liczba osób, które otrzymały min. 30% z przed. obow.	Liczba laureatów/finalistów
	podstawowy		rozszerzony			
	liczba zdając.	średni wynik %	liczba zdając.	średni wynik %		
Język polski	24	57,6			24	
Język angielski	13	65,2	1	55,0	12	

Język niemiecki	11	57,2	1	55,0	11	
Biologia	7	34,6				
Chemia	2	54,0				
Geografia	2	35,0	2	46,5		
Historia	1	55,0				
Matematyka	24	52,8	1	30,0	23	
Wiedza o społeczeństwie	3	49,0				
Informatyka	1	8,0				

Szkoła 6.

Przedmiot	Poziom egzaminu				Liczba osób, które otrzymały min. 30% z przed. obow.	Liczba laureatów/ finalistów
	podstawowy		rozszerzony			
	liczba zdając.	średni wynik %	liczba zdając.	średni wynik %		
Język polski	101	54,5	3	62,7	101	
Język angielski	98	67,4	7	57,4	97	
Język niemiecki	2	41,0			2	
Język rosyjski	1	66,0			1	
Biologia	9	40,0	1	38,0		
Chemia	4	56,5	1	18,0		
Fizyka i astronomia	1	32,0				
Geografia	30	46,7	9	43,1		
Historia	1	58,0				
Matematyka	101	66,2	10	27,4	98	
Wiedza o społeczeństwie	28	38,9	2	17,0		

Szkoła 7.

Przedmiot	Poziom egzaminu				Liczba osób, które otrzymały min. 30% z przed. obow.	Liczba laureatów/ finalistów
	podstawowy		rozszerzony			
	liczba zdając.	średni wynik %	liczba zdając.	średni wynik %		
Język polski	24	42,5			21	
Język angielski	18	44,3			15	
Język niemiecki	4	36,8			3	
Język rosyjski	2	32,5			2	
Biologia	1	12,0				
Fizyka i astronomia	2	15,0				
Geografia	7	21,7				
Matematyka	24	37,2			15	

Wiedza o społeczeństwie	3	30,3				
-------------------------	---	------	--	--	--	--

Szkoła 8.

Przedmiot	Poziom egzaminu				Liczba osób, które otrzymały min. 30% z przed. obow.	Liczba laureatów/finalistów
	podstawowy		rozszerzony			
	liczba zdajac.	średni wynik %	liczba zdajac.	średni wynik %		
Język polski	35	58,4	6	57,7	34	
Język angielski	34	76,2	7	72,9	33	
Język rosyjski	1	89,0			1	
Historia			1	26,0		
Historia sztuki			27	61,7		3
Matematyka	35	55,5	3	27,3	30	

Szkoła 9.

Przedmiot	Poziom egzaminu				Liczba osób, które otrzymały min. 30% z przed. obow.	Liczba laureatów/finalistów
	podstawowy		rozszerzony			
	liczba zdajac.	średni wynik %	liczba zdajac.	średni wynik %		
Język polski	62	55,9	3	75,3	62	
Język angielski	58	80,0	10	69,4	58	
Język niemiecki	3	75,7	3	55,7	3	
Język włoski	1	97,0	1	77,0	1	
Biologia	8	45,5	5	49,4		
Chemia	2	51,0	8	44,5		
Fizyka i astronomia	2	43,0	4	38,8		
Geografia	6	52,7	5	54,4		
Historia	8	61,3	2	71,0		
Matematyka	62	73,1	13	37,4	61	
Wiedza o społeczeństwie	12	54,1	4	38,0		

Szkoła 10.

Przedmiot	Poziom egzaminu				Liczba osób, które otrzymały min. 30% z przed. obow.	Liczba laureatów/finalistów
	podstawowy		rozszerzony			
	liczba zdajac.	średni wynik %	liczba zdajac.	średni wynik %		
Język polski	16	45,3			14	
Język angielski	16	63,9	1	44,0	15	
Biologia	1	54,0				
Chemia	1	32,0				
Geografia	3	57,3				
Historia	1	48,0				

Matematyka	16	43,5			11	
Wiedza o społeczeństwie	2	60,0				

Szkoła 11.

Przedmiot	Poziom egzaminu				Liczba osób, które otrzymały min. 30% z przed. obow.	Liczba laureatów/finalistów
	podstawowy		rozszerzony			
	liczba zdając.	średni wynik %	liczba zdając.	średni wynik %		
Język polski	10	44,9			10	
Język angielski	11	58,9	1	43,0	9	
Biologia			1	25,0		
Chemia			1	18,0		
Matematyka	11	32,0	1	4,0	6	

Szkoła 12.

Przedmiot	Poziom egzaminu				Liczba osób, które otrzymały min. 30% z przed. obow.	Liczba laureatów/finalistów
	podstawowy		rozszerzony			
	liczba zdając.	średni wynik %	liczba zdając.	średni wynik %		
Język polski	4	49,3			4	
Język angielski	4	47,0			3	
Matematyka	4	33,0			2	

Szkoła 13.

Przedmiot	Poziom egzaminu				Liczba osób, które otrzymały min. 30% z przed. obow.	Liczba laureatów/finalistów
	podstawowy		rozszerzony			
	liczba zdając.	średni wynik %	liczba zdając.	średni wynik %		
Język polski	12	38,4			11	
Język angielski	11	64,7			10	
Język niemiecki	1	51,0			1	
Matematyka	12	25,2			3	

Szkoła 14.

Przedmiot	Poziom egzaminu				Liczba osób, które otrzymały min. 30% z przed. obow.	Liczba laureatów/finalistów
	podstawowy		rozszerzony			
	liczba zdając.	średni wynik %	liczba zdając.	średni wynik %		
Język polski	8	39,3			7	
Język angielski	4	29,5			2	
Język rosyjski	4	45,0			3	
Matematyka	8	24,3			4	

Szkoła 15.

Przedmiot	Poziom egzaminu				Liczba osób, które otrzymały min. 30% z przed. obow.	Liczba laureatów/finalistów
	podstawowy		rozszerzony			
	liczba zdając.	średni wynik %	liczba zdając.	średni wynik %		
Język polski	43	44,6			41	

Język angielski	42	50,7	1	45,0	36	
Język niemiecki	1	34,0			1	
Biologia	3	41,3				
Chemia	3	54,7				
Fizyka i astronomia	1	32,0				
Matematyka	43	46,1			31	
Wiedza o społeczeństwie	3	40,0				

Szkoła 16.

Przedmiot	Poziom egzaminu				Liczba osób, które otrzymały min. 30% z przed. obow.	Liczba laureatów/finalistów
	podstawowy		rozszerzony			
	liczba zdajęc.	średni wynik %	liczba zdajęc.	średni wynik %		
Język polski	136	43,2			129	
Język angielski	125	62,7	26	48,3	115	
Język niemiecki	10	54,0			9	
Język rosyjski	4	72,0			3	
Biologia	4	36,5				
Chemia	7	59,4	2	16,5		
Fizyka i astronomia	35	28,4	5	33,6		
Geografia	22	54,5	4	47,8		
Historia	1	65,0	1	38,0		
Matematyka	136	65,1	23	32,5	130	
Wiedza o społeczeństwie	3	36,3	1	8,0		
Informatyka	4	28,0	6	50,7		

Szkoła 17.

Przedmiot	Poziom egzaminu				Liczba osób, które otrzymały min. 30% z przed. obow.	Liczba laureatów/finalistów
	podstawowy		rozszerzony			
	liczba zdajęc.	średni wynik %	liczba zdajęc.	średni wynik %		
Język polski	107	49,5	1	45,0	104	
Język angielski	102	57,9	5	57,4	92	
Język niemiecki	5	56,0			4	
Język rosyjski	1	63,0			1	
Biologia	4	35,5				
Chemia	1	82,0				
Fizyka i astronomia	1	20,0				
Geografia	38	43,8	16	40,1		

Historia	2	44,5	1	20,0		
Matematyka	107	51,4	3	43,3	90	
Wiedza o społeczeństwie	30	35,2	4	16,0		

Szkoła 18.

Przedmiot	Poziom egzaminu				Liczba osób, które otrzymały min. 30% z przed. obow.	Liczba laureatów/finalistów
	podstawowy		rozszerzony			
	liczba zdając.	średni wynik %	liczba zdając.	średni wynik %		
Język polski	118	41,5	1	45,0	108	
Język angielski	110	42,0	2	47,5	77	
Język niemiecki	5	40,0			3	
Język rosyjski	2	58,0			2	
Biologia	35	29,5	15	32,5		
Chemia	10	23,0	5	13,2		
Geografia	15	46,4	1	32,0		
Historia	5	46,0				
Matematyka	118	33,6			66	
Wiedza o społeczeństwie	6	46,3	2	13,0		

Szkoła 19.

Przedmiot	Poziom egzaminu				Liczba osób, które otrzymały min. 30% z przed. obow.	Liczba laureatów/finalistów
	podstawowy		rozszerzony			
	liczba zdając.	średni wynik %	liczba zdając.	średni wynik %		
Język polski	25	48,3	1	53,0	24	
Język angielski	22	46,5	1	67,0	14	
Język niemiecki	2	28,0			1	
Język rosyjski	1	54,0			1	
Biologia	5	17,6				
Chemia	1	18,0				
Geografia	8	52,3				
Historia	1	64,0				
Matematyka	25	43,4			17	
Wiedza o społeczeństwie	8	38,1				

Szkoła 20.

Przedmiot	Poziom egzaminu				Liczba osób, które otrzymały min. 30% z przed. obow.	Liczba laureatów/finalistów
	podstawowy		rozszerzony			
	liczba zdając.	średni wynik %	liczba zdając.	średni wynik %		
Język polski	8	26,4			4	

Język angielski	7	36,0			5	
Język niemiecki	1	44,0			1	
Matematyka	8	25,3			3	

Szkoła 21.

Przedmiot	Poziom egzaminu				Liczba osób, które otrzymały min. 30% z przed. obow.	Liczba laureatów/finalistów
	podstawowy		rozszerzony			
	liczba zdając.	średni wynik %	liczba zdając.	średni wynik %		
Język polski	8	34,9			7	
Język angielski	7	35,6			4	
Język rosyjski	1	24,0				
Matematyka	8	27,0			3	

Szkoła 24.

Przedmiot	Poziom egzaminu				Liczba osób, które otrzymały min. 30% z przed. obow.	Liczba laureatów/finalistów
	podstawowy		rozszerzony			
	liczba zdając.	średni wynik %	liczba zdając.	średni wynik %		
Język polski	4	43,3			4	
Język angielski	4	63,5			4	
Geografia	1	78,0				
Matematyka	4	49,0			4	

Szkoła 25.

Przedmiot	Poziom egzaminu				Liczba osób, które otrzymały min. 30% z przed. obow.	Liczba laureatów/finalistów
	podstawowy		rozszerzony			
	liczba zdając.	średni wynik %	liczba zdając.	średni wynik %		
Język polski	1	31,0			1	
Język angielski	1	35,0			1	
Matematyka	1	26,0				

Szkoła 26.

Przedmiot	Poziom egzaminu				Liczba osób, które otrzymały min. 30% z przed. obow.	Liczba laureatów/finalistów
	podstawowy		rozszerzony			
	liczba zdając.	średni wynik %	liczba zdając.	średni wynik %		
Język polski	1	51,0			1	
Język niemiecki	1	79,0			1	
Matematyka	1	34,0			1	

Szkoła 27.

Przedmiot	Poziom egzaminu				Liczba osób, które otrzymały min. 30% z przed. obow.	Liczba laureatów/finalistów
	podstawowy		rozszerzony			
	liczba zdając.	średni wynik %	liczba zdając.	średni wynik %		
Język polski	2	15,0				
Język angielski	2	41,0			1	

Matematyka	2	15,0			
------------	---	------	--	--	--

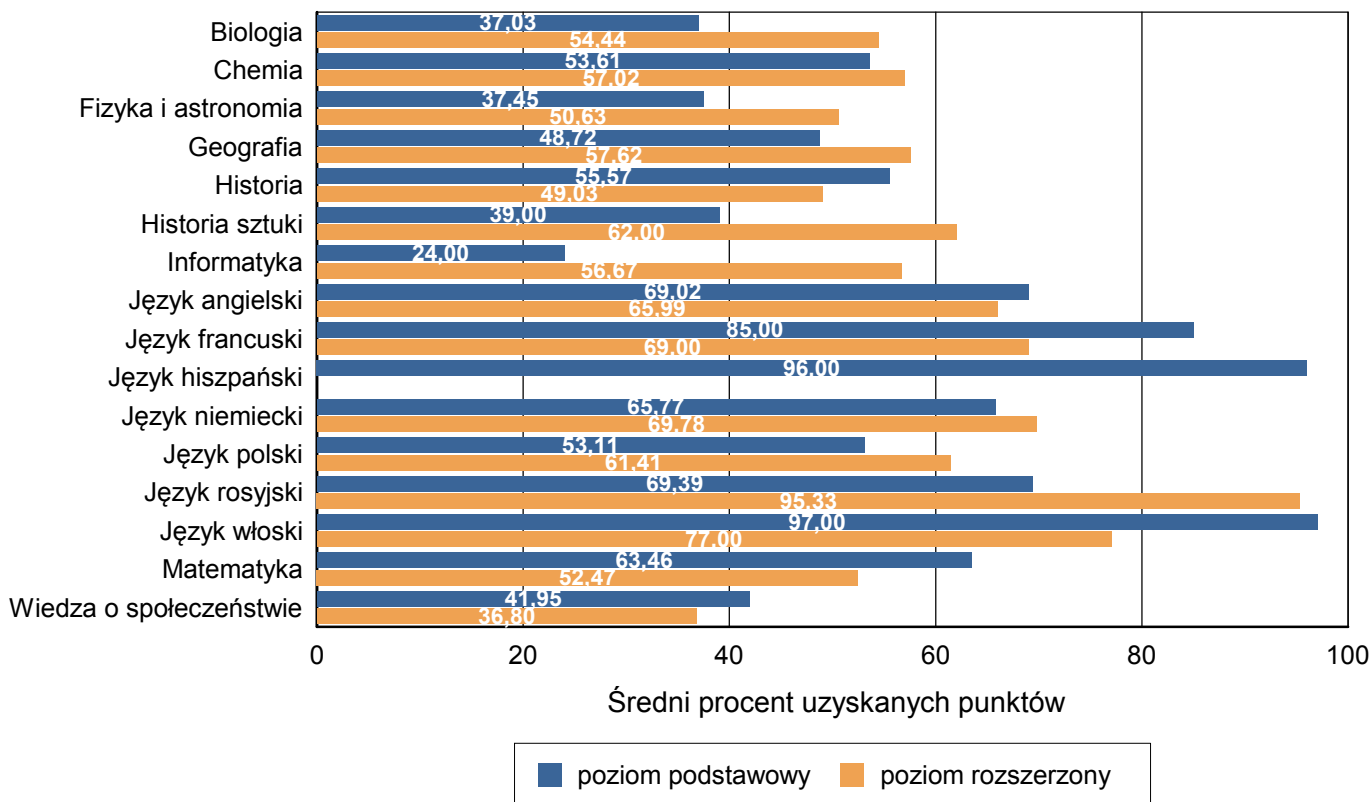
Szkoła 28.

Przedmiot	Poziom egzaminu				Liczba osób, które otrzymały min. 30% z przed. obow.	Liczba laureatów/finalistów
	podstawowy		rozszerzony			
	liczba zdając.	średni wynik %	liczba zdając.	średni wynik %		
Język polski	7	44,1			6	
Język angielski	6	42,3			2	
Język rosyjski	1	71,0			1	
Biologia	1	10,0				
Matematyka	7	15,7				

Tabela 9. Średnie wyniki uzyskane przez absolwentów wszystkich szkół w powiecie, zdających egzamin pisemny z przedmiotów obowiązkowych i wybranych dodatkowo

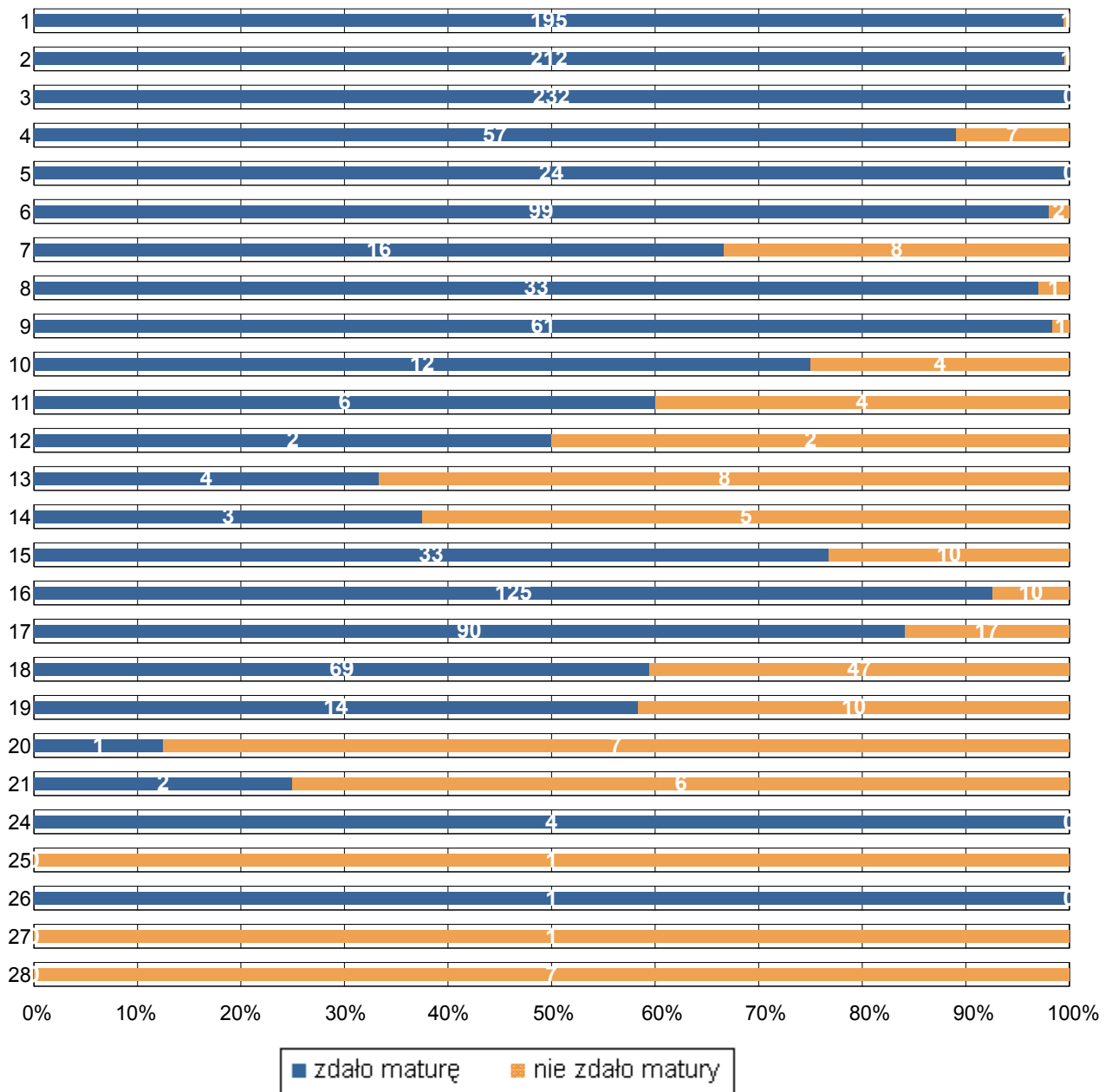
Przedmiot	Poziom egzaminu				Liczba osób, które otrzymały min. 30% z przed. obow.	Liczba laureatów/finalistów
	podstawowy		rozszerzony			
	liczba zdając.	średni wynik %	liczba zdając.	średni wynik %		
Język polski	1 463	53,1	111	61,4	1 420	
Język angielski	1 335	69,0	296	66,0	1 234	
Język francuski	2	85,0	1	69,0	1	
Język hiszpański	1	96,0				
Język niemiecki	129	65,8	23	69,8	102	
Język rosyjski	33	69,4	3	95,3	22	2
Język włoski	2	97,0	1	77,0	2	
Biologia	128	37,0	158	54,4		2
Chemia	56	53,6	144	57,0		
Fizyka i astronomia	76	37,4	70	50,6		
Geografia	164	48,7	203	57,6		3
Historia	61	55,6	31	49,0		
Historia sztuki	1	39,0	28	62,0		3
Matematyka	1 464	63,5	247	52,5	1 289	
Wiedza o społeczeństwie	182	41,9	112	36,8		
Informatyka	5	24,0	9	56,7		

Wykres 5. Średnie wyniki z poszczególnych przedmiotów uzyskane przez absolwentów wszystkich szkół w powiecie



2.4. Zdawalność z uwzględnieniem sesji poprawkowej

Wykres 4. Zdawalność egzaminu maturalnego w poszczególnych szkołach w terminie głównym i poprawkowym



CZĘŚĆ II

Dane zamieszczone w tej części sprawozdania dotyczą absolwentów z lat poprzednich, którzy przystąpili do egzaminu maturalnego w sesji wiosennej 2012 roku po raz kolejny.

Tabela 12. Absolwenci od 2005 do 2011 roku na egzaminie maturalnym w sesji wiosennej 2012

Lp.	Nazwa szkoły	Liczba absolwentów, którzy			
		przystąpili do egzaminu	otrzymali aneks do świadectwa	otrzymali świadectwo maturalne	nie zdali lub nie poprawili wyniku
1	I Liceum Ogólnokształcące im. Tadeusza Kościuszki w Łomży	42	28		14
2	II Liceum Ogólnokształcące im. Marii Konopnickiej w Łomży	36	22	1	13
3	III Liceum Ogólnokształcące im. Żołnierzy Obwodu Łomżyńskiego Armii Krajowej w Łomży	15	8	1	6
4	IV Liceum Ogólnokształcące w Zespole Szkół Technicznych i Ogólnokształcących Nr 4 im. Marii Skłodowskiej-Curie w Łomży	15		3	12
5	V Liceum Ogólnokształcące w Zespole Szkół Mechanicznych i Ogólnokształcących Nr 5 im. Marszałka Józefa Piłsudskiego w Łomży	5		2	3
6	VI Liceum Ogólnokształcące w Zespole Szkół Ekonomicznych i Ogólnokształcących Nr 6 w Łomży	22	3	9	10
7	VII Liceum Ogólnokształcące w Zespole Szkół Weterynaryjnych i Ogólnokształcących Nr 7 w Łomży	19		3	16
8	Liceum Plastyczne im. Wojciecha Kossaka w Łomży	3		3	
9	Katolickie Liceum Ogólnokształcące im. Kardynała Stefana Wyszyńskiego w Łomży	5	4		1
10	Wyższa Szkoła im. Bogdana Jańskiego w Warszawie - Liceum Ogólnokształcące im. Bogdana Jańskiego w Łomży	1			1
11	I Liceum Ogólnokształcące dla Dorosłych w Zespole Centrów Kształcenia Praktycznego i Ustawicznego w Łomży	1		1	
12	II Liceum Ogólnokształcące dla Dorosłych w Łomży	5		4	1
13	III Liceum Ogólnokształcące dla Dorosłych w Łomży	6		2	4
14	Prywatne Liceum Ogólnokształcące dla Dorosłych w Łomży	9		2	7
15	Technikum Nr 4 w Zespole Szkół Technicznych i Ogólnokształcących Nr 4 im. Marii Skłodowskiej-Curie w Łomży	25	3	1	21
16	Technikum Nr 5 w Zespole Szkół Mechanicznych i Ogólnokształcących Nr 5 im. Marszałka Józefa Piłsudskiego w Łomży	9		2	7
18	Technikum Nr 7 im. Ludwika H. Bojanusa w Zespole Szkół Weterynaryjnych i Ogólnokształcących Nr 7 w Łomży	84	3	12	69
19	Technikum Nr 9 w Zespole Szkół Drzewnych i Gimnazjalnych w Łomży	38	1	5	32

		Liczba absolwentów, którzy			
		przystąpili do egzaminu	otrzymali aneks do świadectwa	otrzymali świadectwo maturalne	nie zdali lub nie poprawili wyniku
20	Technikum w Łomży Zakład Doskonalenia Zawodowego w Łomży	1			1
22	Technikum Uzupełniające dla Dorosłych w Łomży Zakład Doskonalenia Zawodowego w Łomży	3			3
23	Zaoczne Uzupełniające Technikum Budowlane dla Dorosłych w Łomży	2			2
24	I Uzupełniające Liceum Ogólnokształcące dla Dorosłych w Zespole Centrów Kształcenia Praktycznego i Ustawicznego w Łomży	6		1	5
25	II Uzupełniające Liceum Ogólnokształcące dla Dorosłych w Łomży	5		1	4
26	IV Uzupełniające Liceum Ogólnokształcące dla Dorosłych w Łomży	2			2
27	Uzupełniające Liceum Ogólnokształcące dla Dorosłych w Łomży Zakład Doskonalenia Zawodowego w Łomży	3			3
28	Prywatne Uzupełniające Liceum Ogólnokształcące dla Dorosłych w Łomży	8		1	7
Ogółem w powiecie:		370	72	54	244