

# WYNIKI EGZAMINU MATURALNEGO 2012 r.

## Powiat M. Białystok

### CZĘŚĆ I

Dane zamieszczone w części I sprawozdania dotyczą absolwentów, którzy przystąpili do egzaminu maturalnego po raz pierwszy.

#### 1. Opis populacji zdających egzamin maturalny w 2012 roku

Tabela 1. Liczba absolwentów przystępujących do egzaminu maturalnego w poszczególnych szkołach

Nr	Nazwa szkoły	Liczba zdających, którzy*	
		przystąpili przynajmniej do jednego z egzaminów obowiązkowych	przystąpili do wszystkich egzaminów obowiązkowych
1	I Liceum Ogólnokształcące im. Adama Mickiewicza w Białymstoku	249	249
2	II Liceum Ogólnokształcące im. Księżnej Anny z Sapiehów Jabłonowskiej w Zespole Szkół Ogólnokształcących Nr 2 w Białymstoku	259	259
3	III Liceum Ogólnokształcące im. K. K. Baczyńskiego w Zespole Szkół Ogólnokształcących Nr 3 w Białymstoku	263	262
4	IV Liceum Ogólnokształcące im. Cypriana Kamila Norwida w Białymstoku	297	297
5	V Liceum Ogólnokształcące im. Jana III Sobieskiego w Białymstoku	223	223
6	VI Liceum Ogólnokształcące im. Króla Zygmunta Augusta w Białymstoku	275	275
7	VII Liceum Ogólnokształcące w Białymstoku	216	215
8	VIII Liceum Ogólnokształcące im. Króla Kazimierza Wielkiego w Białymstoku	275	275
9	IX Liceum Ogólnokształcące w Zespole Szkół Ogólnokształcących i Technicznych w Białymstoku	83	83
10	X Liceum Ogólnokształcące w Zespole Szkół Ponadgimnazjalnych Nr 1 im. Komisji Edukacji Narodowej w Białymstoku	117	117
11	XI Liceum Ogólnokształcące im. Rotmistrza Witolda Pileckiego w Białymstoku	236	236
12	XIII Liceum Ogólnokształcące w Zespole Szkół Ogólnokształcących Mistrzostwa Sportowego im. Marii Konopnickiej w Białymstoku	67	67
13	XIV Liceum Ogólnokształcące im. Ryszarda Kaczorowskiego w Zespole Szkół Ogólnokształcących Nr 9 w Białymstoku	105	104
14	XVI Liceum Ogólnokształcące im. Błogosławionego ks. Michała Sopoćki w Zespole Szkół Ogólnokształcących Nr 10 w Białymstoku	100	90
15	XVII Liceum Ogólnokształcące w Zespole Szkół Rolniczych Centrum Kształcenia Praktycznego w Białymstoku	36	35
16	Ogólnokształcąca Szkoła Muzyczna II stopnia im. Witolda Lutosławskiego w Zespole Szkół Muzycznych im. Ignacego Paderewskiego w Białymstoku	15	15
17	Liceum Ogólnokształcące Integracyjne w Zespole Szkół Technicznych i Ogólnokształcących z Oddziałami Integracyjnymi im. Stanisława Staszica w Białymstoku	12	12
18	Katolickie Liceum Ogólnokształcące im. Matki Bożej Miłosierdzia w Zespole Szkół Katolickich w Białymstoku	47	47
19	Multimedialne Liceum Ogólnokształcące Nr 1 w Białymstoku	2	2
20	Multimedialne Liceum Ogólnokształcące Nr 2 w Białymstoku	2	2
21	Społeczne Liceum Ogólnokształcące Społecznego Towarzystwa Oświatowego w Białymstoku	20	20

		Liczba zdających, którzy*	
		przystąpili przynajmniej do jednego z egzaminów obowiązkowych	przystąpili do wszystkich egzaminów obowiązkowych
22	II Społeczne Liceum Ogólnokształcące im. Jana Pawła II w Białymstoku	25	25
23	Liceum Ogólnokształcące dla Dorosłych w Białymstoku	7	5
24	Liceum Ogólnokształcące dla Dorosłych w Białymstoku	5	5
25	II Liceum Ogólnokształcące dla Dorosłych w Zespole Szkół Ogólnokształcących Nr 3 w Białymstoku	10	9
26	III Liceum Ogólnokształcące dla Dorosłych w Centrum Kształcenia Ustawicznego w Białymstoku	23	19
27	Liceum Ogólnokształcące dla Dorosłych "Ekspert" w Białymstoku	5	5
28	Liceum Ogólnokształcące Zaoczne dla Dorosłych w Białymstoku	15	14
29	Podlaskie Zaoczne Liceum Ogólnokształcące w Białymstoku	4	4
30	Liceum Ogólnokształcące dla Dorosłych Zaoczne Towarzystwa Wiedzy Powszechnej w Białymstoku	6	6
31	Liceum Ogólnokształcące Zaoczne Zakładu Doskonalenia Zawodowego w Białymstoku	2	2
32	Prywatne Liceum Ogólnokształcące dla Dorosłych Zaoczne w Białymstoku	6	5
33	Zaoczne Liceum Ogólnokształcące "COSINUS" w Białymstoku	40	39
34	Zaoczne Liceum Ogólnokształcące "BETA" w Białymstoku	21	21
35	Zaoczne Liceum Ogólnokształcące "EduX" w Białymstoku	2	2
36	II Zaoczne Liceum Ogólnokształcące "PEGAZ" w Białymstoku	17	15
37	I Liceum Profilowane w Zespole Szkół Ogólnokształcących i Technicznych w Białymstoku	2	2
39	IV Liceum Profilowane w Zespole Szkół Elektrycznych im. prof. Janusza Groszkowskiego w Białymstoku	1	-
42	X Liceum Profilowane w Zespole Szkół Technicznych i Ogólnokształcących z Oddziałami Integracyjnymi im. Stanisława Staszica w Białymstoku	14	13
45	XIV Liceum Profilowane w Zespole Szkół Zawodowych Nr 2 im. kpt. Władysława Wysockiego w Białymstoku	19	19
46	Technikum Elektryczne w Zespole Szkół Elektrycznych im. prof. Janusza Groszkowskiego w Białymstoku	189	185
47	Technikum Gastronomiczne w Zespole Szkół Gastronomicznych w Białymstoku	124	122
48	Technikum Handlowo-Ekonomiczne w Zespole Szkół Handlowo-Ekonomicznych im. Mikołaja Kopernika w Białymstoku	158	157
49	Technikum Mechaniczne w Zespole Szkół Mechanicznych Centrum Kształcenia Praktycznego Nr 2 im. św. Józefa w Białymstoku	167	166
50	Technikum w Zespole Szkół Budowlano-Geodezyjnych im. Stefana Władysława Bryły w Białymstoku	215	211
51	Technikum Zawodowe Nr 1 w Zespole Szkół Ogólnokształcących i Technicznych w Białymstoku	25	24
52	Technikum Zawodowe Nr 2 w Zespole Szkół Ponadgimnazjalnych Nr 2 w Białymstoku	43	40
53	Technikum Zawodowe Nr 3 w Zespole Szkół Zawodowych Nr 2 im. kpt. Władysława Wysockiego w Białymstoku	54	50

		Liczba zdających, którzy*	
		przystąpili przynajmniej do jednego z egzaminów obowiązkowych	przystąpili do wszystkich egzaminów obowiązkowych
54	Technikum Zawodowe Nr 4 w Zespole Szkół Zawodowych Nr 4 im. gen. Nikodema Sulika w Białymstoku	15	12
55	Technikum Zawodowe Nr 5 w Zespole Szkół Zawodowych Nr 5 im. gen. Ignacego Prądzyńskiego w Białymstoku	6	6
56	Technikum Zawodowe Nr 6 w Zespole Szkół Zawodowych Nr 6 w Białymstoku	37	34
57	Technikum Zawodowe Nr 7 w Zespole Szkół Rolniczych Centrum Kształcenia Praktycznego w Białymstoku	121	117
58	Technikum Zawodowe Nr 8 w Zespole Szkół Ponadgimnazjalnych Nr 1 im. Komisji Edukacji Narodowej w Białymstoku	35	26
59	Technikum Zawodowe Nr 9 w Zespole Szkół Technicznych im. gen. Władysława Andersa w Białymstoku	86	82
60	Technikum Zawodowe z Oddziałami Integracyjnymi w Zespole Szkół Technicznych i Ogólnokształcących z Oddziałami Integracyjnymi im. Stanisława	48	46
61	Technikum Zakładu Doskonalenia Zawodowego w Białymstoku	13	13
63	Technikum Uzupełniające Nr 3 w Zespole Szkół Gastronomicznych w Białymstoku	13	13
64	Technikum Uzupełniające Nr 6 w Zespole Szkół Zawodowych Nr 4 im. gen. Nikodema Sulika w Białymstoku	2	2
65	Technikum Uzupełniające dla Dorosłych Nr 1 w Zespole Szkół Elektrycznych im. prof. Janusza Groszkowskiego w Białymstoku	11	10
66	Technikum Uzupełniające dla Dorosłych Nr 2 w Zespole Szkół Mechanicznych Centrum Kształcenia Praktycznego Nr 2 im. św. Józefa w Białymstoku	6	6
67	Technikum Uzupełniające dla Dorosłych Nr 3 w Zespole Szkół Gastronomicznych w Białymstoku	7	6
68	Technikum Uzupełniające dla Dorosłych Nr 4 w Centrum Kształcenia Ustawicznego w Białymstoku	10	9
69	Uzupełniające Liceum Ogólnokształcące dla Dorosłych w Białymstoku	7	6
70	Uzupełniające Liceum Ogólnokształcące dla Dorosłych w Białymstoku	6	6
71	Uzupełniające Liceum Ogólnokształcące "BETA" w Białymstoku	18	18
72	Uzupełniające Liceum Ogólnokształcące dla Dorosłych "Żak" w Białymstoku	21	20
73	Uzupełniające Liceum Ogólnokształcące dla Dorosłych Zakładu Doskonalenia Zawodowego w Białymstoku	5	4
74	Uzupełniające Liceum Ogólnokształcące dla Dorosłych Zaoczne Towarzystwa Wiedzy Powszechnej w Białymstoku	7	7
76	III Uzupełniające Liceum Ogólnokształcące dla Dorosłych w Centrum Kształcenia Ustawicznego w Białymstoku	28	27
77	I Zaoczne Uzupełniające Liceum Ogólnokształcące "PEGAZ" w Białymstoku	11	7
78	Zaoczne Uzupełniające Liceum Ogólnokształcące "COSINUS" w Białymstoku	16	16
79	Prywatne Uzupełniające Liceum Ogólnokształcące dla Dorosłych Zaoczne w Białymstoku	3	3
Ogółem w powiecie:		4632	4 546

\* liczba absolwentów, którzy przystąpili przynajmniej do jednego egzaminu maturalnego ustnego lub pisemnego

*W dalszej części niniejszego opracowania poszczególne szkoły zostały oznaczone kolejnymi numerami tak jak w tabeli 1.*

Tabela 2. Wybieralność języków obcych nowożytnych na ustnym egzaminie maturalnym zdawanym jako przedmiot obowiązkowy

Szkola	Język białoruski	Język angielski	Język francuski	Język hiszpański	Język niemiecki	Język rosyjski
1		242			7	
2		249	1		5	4
3	1	242	1	7	5	7
4		282		1		14
5		219	1			3
6		258	5		8	4
7		205	1		3	6
8		265	1		3	6
9		73			3	7
10		101			2	14
11		226			2	8
12		67				
13		93			1	10
14		85			1	6
15		30			3	2
16		14			1	
17		12				
18		47				
19		1				1
20		1				1
21		20				
22		24				1
23		4				1
24		4				1
25		8				2
26		16				4
27		4				1
28		12				2
29		3				1
30		5				1
31		2				
32		4			1	
33		37				3
34		20				1
35		2				
36		14				2
37		2				
42		14				
45		18				1
46		177				10
47		104			5	14
48		152			2	3
49		162			1	4
50		202		1	5	6
51		22			1	1
52		36			1	4
53		44			8	2
54		14				
55		6				
56		34			1	1
57		100			3	15
58		23				4
59		65			2	16
60		44			2	2
61		13				
63		10			1	2
64		2				
65		10				
66		4			2	
67		7				
68		8			1	
69		6				1
70		3				3
71		6				12

	Język białoruski	Język angielski	Język francuski	Język hiszpański	Język niemiecki	Język rosyjski
72		15				5
73		3	1			
74		5				2
76		8				20
77		5				3
78		10			1	5
79		3				
Ogółem w powiecie	1	4228	11	9	81	249

Tabela 3. Wybieralność języków obcych nowożytnych na pisemnym egzaminie maturalnym zdawanym jako przedmiot obowiązkowy

Szkola	Język białoruski	Język angielski	Język francuski	Język hiszpański	Język niemiecki	Język rosyjski
1		242			7	
2		249	1		5	4
3	1	242	1	7	5	7
4		282		1		14
5		219	1			3
6		258	5		8	4
7		206	1		3	6
8		265	1		3	6
9		73			3	7
10		101			2	14
11		226			2	8
12		67				
13		94			1	10
14		91			1	6
15		31			3	2
16		14			1	
17		12				
18		47				
19		1				1
20		1				1
21		20				
22		24				1
23		5				1
24		4				1
25		8				2
26		18				4
27		4				1
28		13				2
29		3				1
30		5				1
31		2				
32		5			1	
33		36				3
34		20				1
35		2				
36		15				2
37		2				
39		1				
42		14				
45		18				1
46		179				10
47		104			6	14
48		153			2	3
49		162			1	4
50		203		1	5	6
51		22			1	1
52		37			1	5
53		44			8	2
54		15				
55		6				
56		34			1	1
57		103			3	15
58		25				4
59		68			2	16
60		44			2	2
61		13				
63		10			1	2
64		2				
65		10				
66		4			2	
67		7				
68		8			1	
69		6				1
70		3				3
71		6				12

	Język białoruski	Język angielski	Język francuski	Język hiszpański	Język niemiecki	Język rosyjski
72		16				5
73		4	1			
74		5				2
76		8				20
77		8				3
78		10			1	5
79		3				
Ogółem w powiecie	1	4 262	11	9	82	250

Wykres 1. Wybieralność języków obcych nowożytnych na pisemnym egzaminie maturalnym zdawanym jako przedmiot obowiązkowy przez absolwentów wszystkich szkół w powiecie

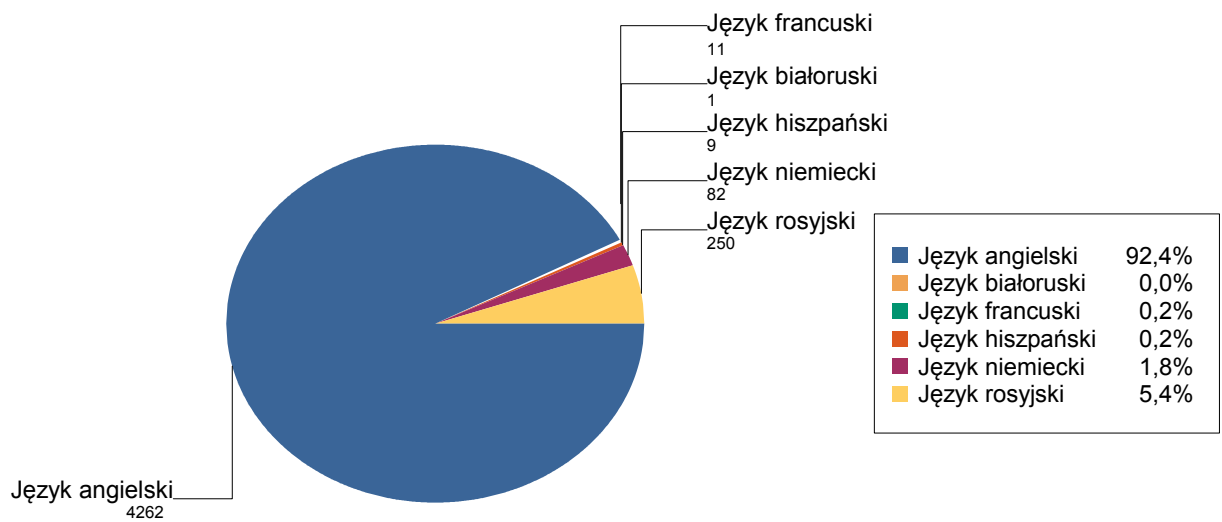


Tabela 4. Wybieralność przedmiotów obowiązkowych (O) i dodatkowych (D) na pisemnym egzaminie maturalnym

Szkoła	Liczba zdających														
	Język polski		Biologia	Chemia	Filozofia	Fizyka i astronomia	Geografia	Historia	Historia muzyki	Historia sztuki	Matematyka	Wiedza o społeczeństwie		Infomatyka	Język taciński i kultura antyczna
	O	D	D	D	D	D	D	D	D	D	O	D	D	D	D
1	249	36	72	65	1	52	57	20		4	249	122	37	27	
2	259	34	76	54		84	56	12		2	259	123	41	1	
3	263	87	61	65	1	42	59	13		8	263	100	42	3	
4	297	76	63	28	1	62	68	23		1	297	131	69	20	1
5	223	37	35	34		9	68	1		3	223	55	46	12	
6	275	71	62	54	1	36	55	16		6	275	90	72	9	
7	216	28	24	14		18	68	21	1	3	216	29	61	1	
8	275	43	68	47	1	28	93	21		1	275	87	48	3	
9	83	31	10			4	17	9			83	5	23		
10	117	7	23	12		3	19	2			117	8	28		
11	236	57	38	12	1	30	61	10		5	236	44	68	1	
12	67		11	1		1	22	3			67	11	28		
13	105	4	3	6			34	2			105	4	42		
14	100	3	4				25				99	4	40		
15	36	1	20	3		2	3				35	1	2		
16	15	1	1				2				15		3		
17	12	2						1			12		1		
18	47	7	11	9		3	12	2			47	15	13	5	
19	2										2				
20	2										2				
21	20	3	4	4	1	5	6	2			20	9	4		
22	25	1	8	5			3			1	25	3	6		
23	7										7				
24	5	1									5				
25	10		1			1					10				
26	22		1				1	2			23		1		
27	5		1	1							5				
28	15						2				15				
29	4										4				
30	6		1				2				6		2		
31	2										2		1		
32	6										6				
33	40	1	7			1	2				39				
34	21						2				21				
35	2										2				
36	17	1	1				3				17				
37	2										2				
39	1										1				
42	14	1	1				1	1			14	1	1		
45	19		4			1	2	1			19	1	2		
46	189	2	9	5	1	51	69	3			188	53	9	23	
47	124	10	10	7	1	3	37				124	3	8		
48	158	2	2	1	1	3	51	2			158	12	39	1	
49	167	1	13	1		31	9	3			167	17	9		
50	214		4			26	76	1			215	27	17	1	
51	25	2	3								25	3	7		
52	43						5	1			43		3		
53	54		4			2		5			51		6		
54	15					1					14		5		
55	6						1				6				
56	37		1				3				37		2		
57	123		10	1		2	27				122	2	30	20	
58	35	1	5				3	1			34		2		
59	86	1	4			1	9	2			86		6		
60	48		2			2	4				48	4	2	1	
61	13		1								13				
63	13	1	1								13				
64	2										2				
65	11					4					11				
66	6						1				6				
67	7										7				
68	10						1	1			9				



	Liczba zdających														
	Język polski		Biologia	Chemia	Filozofia	Fizyka i astronomia	Geografia	Historia	Historia muzyki	Historia sztuki	Matematyka	Wiedza o społeczeństwie		Informatyka	Język łaciński i kultura antyczna
	O	D	D	D	D	D	D	D	D	D	O	D	D	D	D
69	7							1			7		1		
70	6										6				
71	18										18				
72	21		1				1	2			21		1		
73	5										5		1		
74	7										7				
76	28		1				1				28				
77	11						1				11				
78	16										16		2		
79	3										3				
ogółem	4630	553	682	429	10	508	1042	184	1	34	4621	964	831	128	1

Wykres 2. Wybieralność przedmiotów obowiązkowych i dodatkowych przez absolwentów wszystkich szkół w powiecie

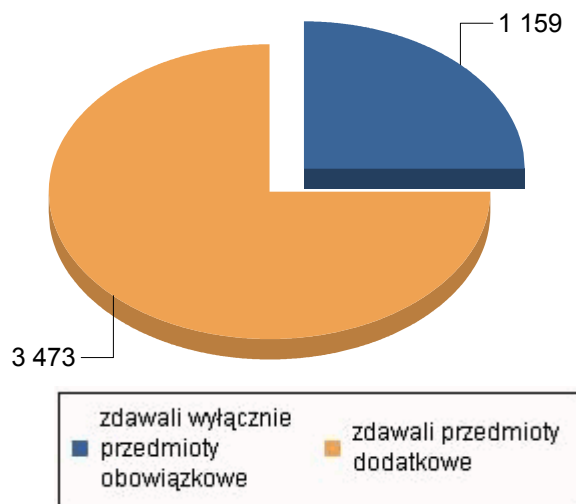


Tabela 5. Wybieralność przedmiotów dodatkowych i poziomy ich zdawania.

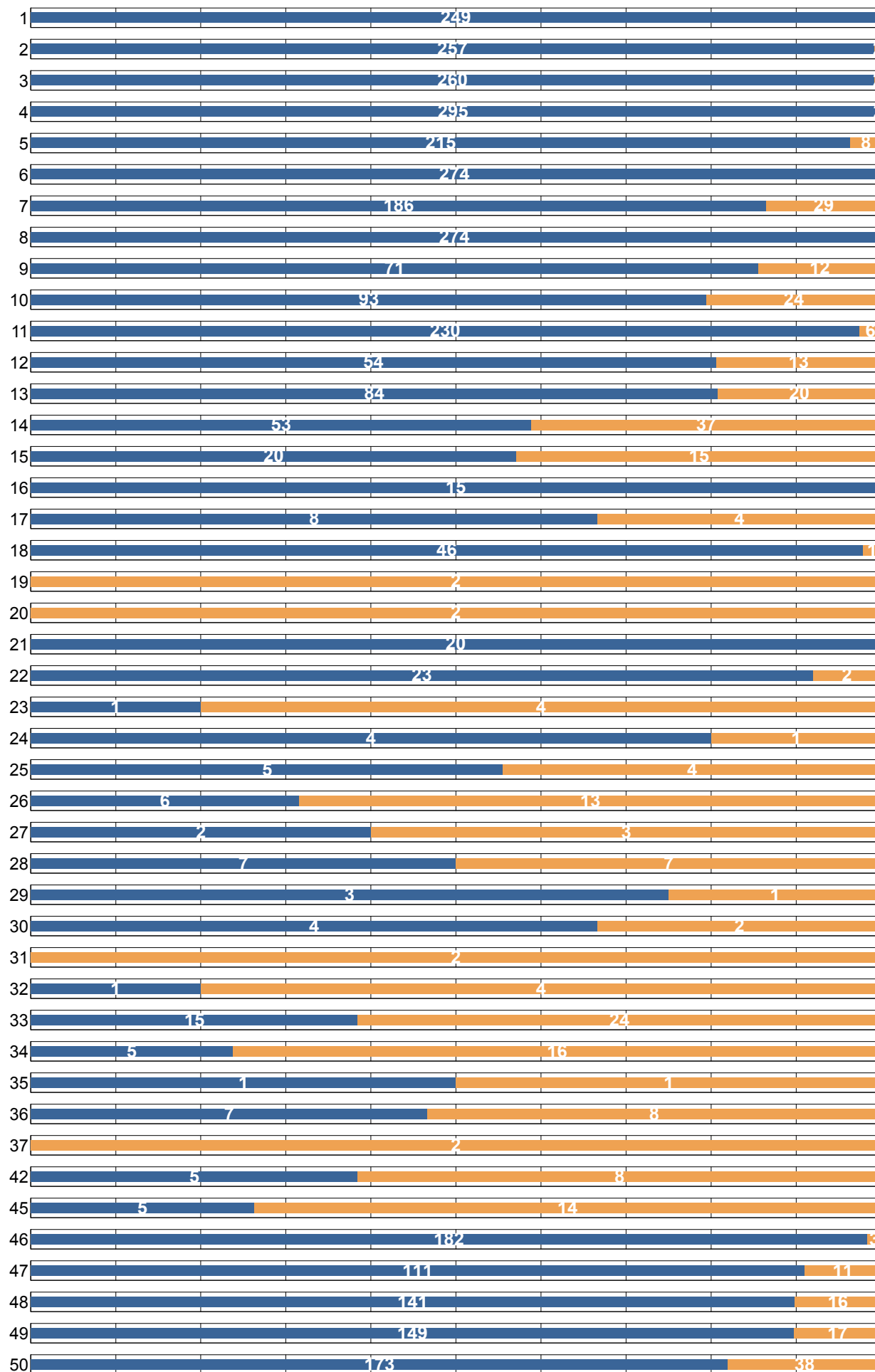
Szkoła	Liczba zdających																							
	Język polski		Biologia		Chemia		Filozofia		Fizyka i astronomia		Geografia		Historia		Historia muzyki	Historia sztuki		Matematyka		Wiedza o społeczeństwie		Informatyka		Język łaciński i kultura antyczna
	R	P	R	P	R	P	R	P	R	P	R	P	R	P	P	P	R	R	P	R	P	R	R	
1	36	2	70		65		1	4	48		57		20			4	122		37		27			
2	34	2	74	1	53			5	79	2	54	1	11		1	1	123		41		1			
3	87	3	58		65		1	11	31	3	56	2	11			8	100	1	41		3			
4	76	8	55	4	24		1	15	47	7	61	5	18		1		131	13	56	2	18	1		
5	37	6	29	12	22			9		15	53		1			3	55	6	40		12			
6	71	1	61	4	50		1	3	33	3	52	1	15			6	90	1	71	4	5			
7	28	15	9	3	11			17	1	35	33	19	2	1	3		29	39	22	1				
8	43	6	62	6	41		1	20	8	11	82	4	17		1		87	8	40	1	2			
9	31	10						3	1	9	8	5	4				5	21	2					
10	7	17	6	8	4			3		13	6	2					8	17	11					
11	57	9	29	3	9		1	12	18	7	54	5	5			5	44	13	55		1			
12		11		1					1	12	10	3					11	19	9					
13	4	3		5	1					26	8	1	1				4	34	8					
14	3	4								19	6						4	36	4					
15	1	16	4	3				2		3							1	2						
16	1	1									2							2	1					
17	2											1							1					
18	7	2	9		9			3		1	11		2				15		13		5			
21	3		4		4		1		5		6		2				9		4					
22	1	1	7		5					1	2					1	3	3	3					
24	1																							
25		1						1																
26		1									1	1	1					1						
27			1		1																			
28										2														
30		1								1	1							2						
31																		1						
33	1	5	2					1		2														
34										2														
36	1	1								3														
42	1	1								1		1					1		1					
45		4						1		1	1	1					1	2						
46	2	9		4	1		1	46	5	52	17	3					53	8	1	12	11			
47	10	9	1	6	1	1		2	1	31	6						3	6	2					
48	2	1	1	1		1		3		26	25	2					12	13	26	1				
49	1	13		1				19	12	6	3	1	2				17	6	3					
50		4						20	6	41	35		1				27	15	2	1				
51	2	3															3	7						
52										4	1	1						2	1					
53		4						2				5						6						
54								1										5						
55										1														
56		1								3								2						
57		10		1				1	1	22	5						2	25	5	5	15			
58	1	5								3			1					1	1					
59	1	4						1		7	2	2						6						
60		2						2		4										1				
61			1																					
63	1	1																						
65								3	1															
66										1														
68										1		1												
69												1							1					
72		1									1	2						1						
73																			1					
76		1								1														
77										1														
78																		2						
Ogółem w powiecie	553	199	483	63	366	2	8	210	298	383	659	70	114	1	6	28	964	328	503	28	100	1		

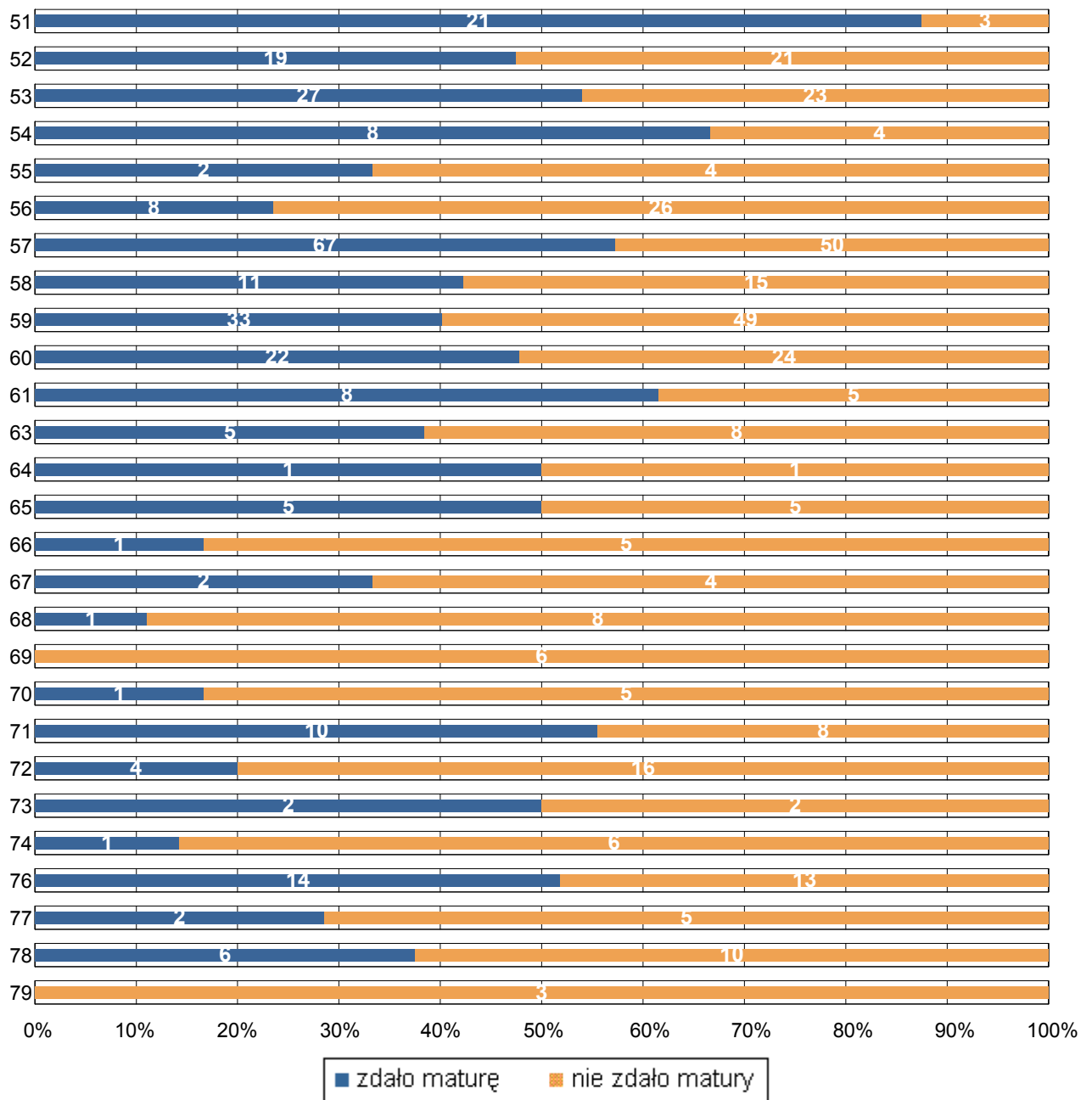
P - liczba uczniów, którzy wybrali poziom podstawowy  
R - liczba uczniów, którzy wybrali poziom rozszerzony

## 2. Wyniki egzaminu maturalnego

### 2.1. Zdawalność\*

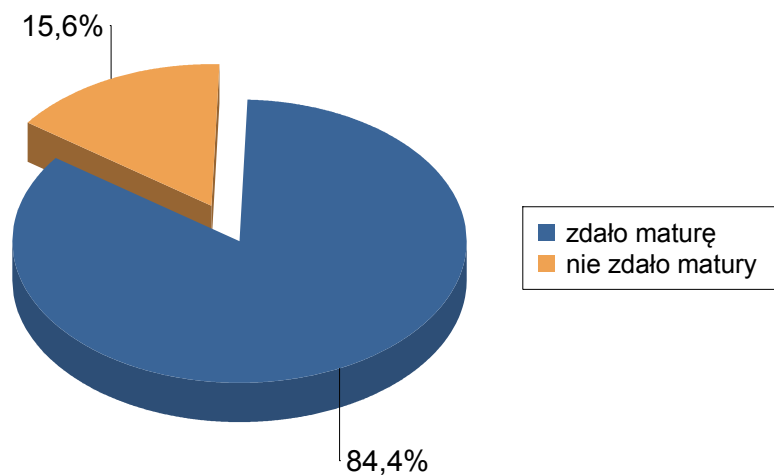
Wykres 3. Zdawalność egzaminu maturalnego w poszczególnych szkołach  
(na wykresie podano liczbę osób, które zdały i nie zdały egzaminu)





\* Zdawalność egzaminu maturalnego została obliczona dla absolwentów zdających maturę po raz pierwszy, którzy przystąpili do wszystkich egzaminów obowiązkowych w sesji wiosennej 2012

Wykres 4. Zdawalność egzaminu maturalnego w powiecie



## 2.2. Wyniki egzaminu ustnego

Tabela 6. Średnie wyniki (w %) uzyskane przez zdających egzamin ustny z języka polskiego i języków obcych nowożytnych w poszczególnych szkołach

Szkoła	PO	OB	JA	JF	JH	JN	JR	JW
1	82,21		92,74			95,86		
2	84,11		86,51	92,50	85,00	96,00	98,00	
3	90,76	100,00	80,90	60,00	69,13	92,83	88,38	
4	75,27		82,53	93,00	80,00	91,50	60,31	
5	70,25		66,98	90,00			83,33	
6	80,51		80,08	83,20		69,90	97,50	
7	66,56		62,37	63,00		45,67	84,00	
8	82,29		67,73	73,00		74,67	75,50	
9	75,42		53,30			60,00	48,14	
10	74,36		47,73			63,00	92,93	
11	73,01		73,63			74,33	81,63	
12	68,58		52,09					
13	63,52		59,40			53,00	72,64	83,00
14	66,90		47,99			17,00	81,17	
15	72,92		52,13			34,33	67,00	
16	87,33		69,57			100,00		
17	60,42		58,42					
18	74,15		66,94					
19	90,00		30,00				67,00	
20	52,50		57,00				50,00	
21	91,25		94,58					
22	89,80		76,00				83,00	
23	60,00		69,25				30,00	
24	63,00		70,00				33,00	
25	66,11		34,50				30,00	
26	54,25		59,81				76,75	
27	85,00		47,50				70,00	
28	52,50		58,25				50,00	
29	76,25		66,67				83,00	
30	69,17		61,40				80,00	
31	65,00		18,00					
32	76,00		66,75			33,00		
33	76,13		45,84				43,33	
34	53,33		50,60				37,00	
35	42,50		30,00					
36	71,88		47,36				43,50	
37	60,00		30,00					
42	61,07		45,62					
45	64,21		41,28				50,00	
46	68,62		69,21			84,33	67,82	
47	76,84		67,28			57,67	65,29	
48	77,12		58,92			46,50	74,33	
49	57,68		61,75			70,00	65,00	
50	65,78		53,51		87,00	32,00	71,33	
51	82,92		54,82			53,00	50,00	
52	70,85		35,28			30,00	38,50	
53	61,57		46,68			52,00	53,50	
54	60,38		58,07					
55	65,83		40,50					
56	50,59		39,32			30,00	67,00	
57	72,94		49,29			22,00	43,27	
58	77,35		40,83				55,25	
59	69,22		46,62			35,00	52,38	
60	60,96		49,52			41,50	72,00	
61	70,38		46,46					
63	48,46		35,30			7,00	70,00	
64	67,50		41,50					
65	64,00		52,70					
66	54,17		53,25			40,00		
67	63,33		33,29					
68	46,67		60,00			97,00		
69	71,43		58,33				43,00	
70	54,17		32,33				52,33	
71	63,61		41,67				60,92	
72	57,38		38,53				45,40	
73	85,00		54,33	100,00		100,00		

	PO	OB	JA	JF	JH	JN	JR	JW
74	60,00		58,60				56,50	
76	61,11		40,38				72,00	
77	71,50		34,00				55,33	
78	76,25		41,80			80,00	80,60	
79	48,33		49,00					
Ogółem w powiecie	73,70	100,00	66,74	82,81	70,53	63,33	66,50	83,00

Tabela 7. Zaliczalność ustnych egzaminów maturalnych przez absolwentów poszczególnych szkół

Szkoła	PO			OB		JA		JF		JH		JN		JR	
	T	N	R	T	R	T	N	R	T	R	T	R	T	R	
1	249		249			242		242					7		7
2	259		259			249		249	1	1			5		5
3	262		262	1	1	242		242	1	1	7	7	5		5
4	297		297			282		282			1	1			14
5	223		223			217	2	219	1	1					3
6	275		275			258		258	5	5			8		8
7	214	1	215			199	6	205	1	1			3		3
8	275		275			265		265	1	1			3		3
9	82	1	83			69	4	73					3		3
10	117		117			94	7	101					2		2
11	236		236			224	2	226					2		2
12	67		67			66	1	67							8
13	105		105			90	3	93					1		1
14	92		92			80	5	85						1	1
15	36		36			25	5	30					3		3
16	15		15			14		14					1		1
17	12		12			11	1	12							
18	47		47			47		47							
19	2		2			1		1							1
20	2		2			1		1							1
21	20		20			20		20							
22	25		25			23	1	24							1
23	5		5			4		4							1
24	5		5			4		4							1
25	9		9			6	2	8							2
26	19	1	20			16		16							4
27	5		5			4		4							1
28	14		14			11	1	12							2
29	4		4			3		3							1
30	6		6			5		5							1
31	2		2			1	1	2							
32	5		5			4		4					1		1
33	40		40			37		37							3
34	21		21			20		20							1
35	2		2			2		2							
36	16		16			13	1	14							2
37	2		2			1	1	2							
42	14		14			12	2	14							
45	19		19			18		18							1
46	185		185			176	1	177							10
47	122		122			103	1	104					4	1	5
48	158		158			149	3	152					2		2
49	163	3	166			159	3	162					1		1
50	211		211			198	4	202			1	1	5		5
51	24		24			22		22					1		1
52	41		41			26	10	36					1		1
53	54		54			41	3	44					8		8
54	13		13			13	1	14							2
55	6		6			6		6							
56	34		34			24	10	34					1		1
57	119		119			89	11	100					2	1	3
58	34		34			18	5	23							4
59	82	1	83			65		65					2		2
60	47		47			37	7	44					2		2
61	13		13			13		13							
63	13		13			9	1	10						1	1
64	2		2			2		2							2
65	10		10			9	1	10							
66	6		6			3	1	4					2		2
67	6		6			6	1	7							
68	9		9			8		8					1		1
69	7		7			6		6							1
70	6		6			2	1	3							3
71	18		18			6		6							12
72	21		21			11	4	15							5
73	4		4			3		3	1	1					
74	7		7			5		5							2
76	26	1	27			8		8							20



	PO			OB		JA			JF		JH		JN			JR	
	T	N	R	T	R	T	N	R	T	R	T	R	T	N	R	T	R
77	10		10			5		5								3	3
78	15	1	16			10		10					1		1	5	5
79	3		3			3		3									
Ogółem w powiecie	4569	9	4578	1	1	4115	113	4228	11	11	9	9	77	4	81	249	249

T - liczba absolwentów, którzy zaliczyli dany egzamin - otrzymali co najmniej 30% punktów

N - liczba absolwentów, którzy nie zaliczyli danego egzaminu

R - liczba absolwentów, którzy przystąpili do danego egzaminu

### 2.3. Wyniki egzaminu pisemnego

Tabela 8. Średnie wyniki uzyskane przez absolwentów poszczególnych szkół, zdających egzamin pisemny z przedmiotów obowiązkowych i wybranych dodatkowo

Szkoła 1.

Przedmiot	Poziom egzaminu				Liczba osób, które otrzymały min. 30% z przed. obow.	Liczba laureatów/finalistów
	podstawowy		rozszerzony			
	liczba zdając.	średni wynik %	liczba zdając.	średni wynik %		
Język polski	249	66,9	36	80,1	249	2
Język angielski	242	94,9	167	76,9	242	
Język francuski	5	92,8	1	82,0		
Język hiszpański	3	94,0	2	81,5		
Język niemiecki	21	94,3	5	87,2	7	1
Język włoski			1	84,0		
Biologia	2	74,0	70	79,6		2
Chemia			65	80,2		3
Filozofia			1	100,0		1
Fizyka i astronomia	4	59,5	48	58,2		1
Geografia			57	74,6		
Historia			20	61,8		3
Historia sztuki			4	86,5		2
Matematyka	249	88,6	122	73,0	249	2
Wiedza o społeczeństwie			37	50,3		
Informatyka			27	85,0		5

Szkoła 2.

Przedmiot	Poziom egzaminu				Liczba osób, które otrzymały min. 30% z przed. obow.	Liczba laureatów/finalistów
	podstawowy		rozszerzony			
	liczba zdając.	średni wynik %	liczba zdając.	średni wynik %		
Język polski	259	62,6	34	66,6	258	
Język angielski	251	91,4	141	72,6	248	
Język francuski	1	100,0	4	86,5	1	1
Język hiszpański	2	96,5	1	71,0		
Język niemiecki	10	94,1	9	87,1	5	
Język rosyjski	7	91,7	2	83,5	4	
Biologia	2	23,0	74	65,5		
Chemia	1	60,0	53	68,5		
Fizyka i astronomia	5	54,8	79	62,7		

Geografia	2	85,0	54	64,7		2
Historia	1	91,0	11	65,3		
Historia sztuki	1	43,0	1	8,0		
Matematyka	259	87,5	123	71,1	259	1
Wiedza o społeczeństwie			41	53,9		
Informatyka			1	38,0		

Szkoła 3.

Przedmiot	Poziom egzaminu				Liczba osób, które otrzymały min. 30% z przed. obow.	Liczba laureatów/finalistów
	podstawowy		rozszerzony			
	liczba zdajęc.	średni wynik %	liczba zdajęc.	średni wynik %		
Język polski	263	65,9	87	65,8	263	2
Język białoruski	1	100,0	1	100,0	1	1
Język angielski	246	91,8	145	71,3	242	
Język francuski	4	68,0	1	53,0	1	
Język hiszpański	7	96,0	4	70,5	7	2
Język niemiecki	10	93,3	5	88,2	5	1
Język rosyjski	11	90,3	8	81,3	7	2
Język włoski			1	100,0		
Biologia	3	55,3	58	67,5		1
Chemia			65	67,6		
Filozofia			1	52,0		
Fizyka i astronomia	11	42,0	31	44,9		
Geografia	3	54,0	56	63,9		1
Historia	2	76,5	11	60,4		
Historia sztuki			8	43,5		
Matematyka	263	80,9	100	59,2	261	
Wiedza o społeczeństwie	1	69,0	41	43,2		1
Informatyka			3	88,0		

Szkoła 4.

Przedmiot	Poziom egzaminu				Liczba osób, które otrzymały min. 30% z przed. obow.	Liczba laureatów/finalistów
	podstawowy		rozszerzony			
	liczba zdajęc.	średni wynik %	liczba zdajęc.	średni wynik %		
Język polski	297	64,0	76	70,3	297	2
Język angielski	285	85,8	125	64,8	282	
Język francuski			2	66,5		

Język hiszpański	1	84,0	2	59,0	1	
Język niemiecki	6	87,3				
Język rosyjski	18	82,2	3	75,0	14	
Biologia	8	47,0	55	51,0		
Chemia	4	47,0	24	60,0		
Filozofia			1	80,0		
Fizyka i astronomia	15	28,1	47	49,4		
Geografia	7	55,1	61	55,9		2
Historia	5	66,8	18	60,0		
Historia sztuki	1	60,0				
Matematyka	297	82,9	131	57,1	295	
Wiedza o społeczeństwie	13	55,0	56	51,2		
Informatyka	2	47,0	18	55,0		
Język łaciński i kultura antyczna			1	100,0		1

Szkoła 5.

Przedmiot	Poziom egzaminu				Liczba osób, które otrzymały min. 30% z przed. obow.	Liczba laureatów/ finalistów
	podstawowy		rozszerzony			
	liczba zdajęc.	średni wynik %	liczba zdajęc.	średni wynik %		
Język polski	223	56,6	37	59,8	222	
Język angielski	220	79,5	75	55,7	219	
Język francuski	1	77,0			1	
Język hiszpański	2	67,5				
Język rosyjski	3	78,7			3	
Biologia	6	43,7	29	39,4		
Chemia	12	51,0	22	22,6		
Fizyka i astronomia	9	22,2				
Geografia	15	51,2	53	42,2		
Historia			1	24,0		
Historia sztuki			3	33,3		
Matematyka	223	67,7	55	29,6	218	
Wiedza o społeczeństwie	6	49,8	40	31,8		
Informatyka			12	44,0		

## Szkoła 6.

Przedmiot	Poziom egzaminu				Liczba osób, które otrzymały min. 30% z przed. obow.	Liczba laureatów/ finalistów
	podstawowy		rozszerzony			
	liczba zdając.	średni wynik %	liczba zdając.	średni wynik %		
Język polski	275	60,9	71	65,2	275	1
Język angielski	259	87,0	110	67,2	257	
Język francuski	8	91,1	5	77,2	5	
Język niemiecki	14	87,0	5	78,6	8	
Język rosyjski	6	98,0	1	93,0	4	
Biologia	1	60,0	61	58,9		
Chemia	4	66,5	50	63,1		1
Filozofia			1	64,0		
Fizyka i astronomia	3	28,0	33	41,1		
Geografia	3	51,3	52	55,0		
Historia	1	67,0	15	57,9		
Historia sztuki			6	52,3		
Matematyka	275	81,9	90	60,3	275	
Wiedza o społeczeństwie	1	35,0	71	44,6		
Informatyka	4	63,5	5	76,0		

## Szkoła 7.

Przedmiot	Poziom egzaminu				Liczba osób, które otrzymały min. 30% z przed. obow.	Liczba laureatów/ finalistów
	podstawowy		rozszerzony			
	liczba zdając.	średni wynik %	liczba zdając.	średni wynik %		
Język polski	216	53,5	28	54,5	216	
Język angielski	206	68,7	71	51,9	197	
Język francuski	2	53,0	2	47,0	1	
Język niemiecki	3	56,0	1	42,0	3	
Język rosyjski	7	81,7	1	64,0	6	
Biologia	15	37,1	9	40,3		
Chemia	3	18,7	11	23,1		
Fizyka i astronomia	17	20,8	1	5,0		
Geografia	35	46,1	33	39,7		
Historia	19	47,7	2	35,0		
Historia muzyki	1	45,0				
Historia sztuki	3	36,3				

Matematyka	216	55,7	29	25,4	196	
Wiedza o społeczeństwie	39	34,0	22	25,5		
Informatyka	1	24,0				

Szkoła 8.

Przedmiot	Poziom egzaminu				Liczba osób, które otrzymały min. 30% z przed. obow.	Liczba laureatów/finalistów
	podstawowy		rozszerzony			
	liczba zdajęc.	średni wynik %	liczba zdajęc.	średni wynik %		
Język polski	275	52,7	43	52,9	274	
Język angielski	268	82,8	93	63,8	265	
Język francuski	2	73,0	3	47,0	1	
Język niemiecki	4	71,0	2	68,0	3	
Język rosyjski	6	85,2	3	80,0	6	
Biologia	6	45,0	62	35,9		
Chemia	6	45,0	41	34,3		
Filozofia			1	60,0		
Fizyka i astronomia	20	27,4	8	20,1		
Geografia	11	51,6	82	49,7		
Historia	4	49,3	17	45,1		
Historia sztuki	1	24,0				
Matematyka	275	72,0	87	39,3	275	
Wiedza o społeczeństwie	8	45,3	40	38,4		
Informatyka	1	20,0	2	32,0		

Szkoła 9.

Przedmiot	Poziom egzaminu				Liczba osób, które otrzymały min. 30% z przed. obow.	Liczba laureatów/finalistów
	podstawowy		rozszerzony			
	liczba zdajęc.	średni wynik %	liczba zdajęc.	średni wynik %		
Język polski	83	55,8	31	53,8	82	
Język angielski	76	64,4	7	49,9	72	
Język niemiecki	5	53,8			3	
Język rosyjski	8	64,3			7	
Biologia	10	41,0				
Fizyka i astronomia	3	26,7	1	3,0		
Geografia	9	52,2	8	47,3		
Historia	5	46,2	4	38,5		
Matematyka	83	53,1	5	17,6	76	

Wiedza o społeczeństwie	21	45,2	2	34,0		
-------------------------	----	------	---	------	--	--

Szkoła 10.

Przedmiot	Poziom egzaminu				Liczba osób, które otrzymały min. 30% z przed. obow.	Liczba laureatów/finalistów
	podstawowy		rozszerzony			
	liczba zdając.	średni wynik %	liczba zdając.	średni wynik %		
Język polski	117	61,5	7	50,3	117	
Język angielski	103	68,2	13	60,2	97	
Język niemiecki	2	80,5			2	
Język rosyjski	14	87,8	2	63,0	14	
Biologia	17	27,6	6	35,0		
Chemia	8	32,0	4	18,0		
Fizyka i astronomia	3	22,0				
Geografia	13	36,0	6	41,7		
Historia	2	67,5				
Matematyka	117	52,1	8	26,5	101	
Wiedza o społeczeństwie	17	42,0	11	13,3		

Szkoła 11.

Przedmiot	Poziom egzaminu				Liczba osób, które otrzymały min. 30% z przed. obow.	Liczba laureatów/finalistów
	podstawowy		rozszerzony			
	liczba zdając.	średni wynik %	liczba zdając.	średni wynik %		
Język polski	236	53,4	57	62,7	235	
Język angielski	226	82,6	90	59,6	226	
Język niemiecki	7	73,6			2	
Język rosyjski	9	80,7	2	65,0	8	
Biologia	9	47,1	29	48,3		
Chemia	3	76,0	9	45,6		
Filozofia			1	68,0		
Fizyka i astronomia	12	39,7	18	44,1		
Geografia	7	51,1	54	48,6		
Historia	5	69,8	5	47,2		
Historia sztuki			5	61,2		
Matematyka	236	71,7	44	37,5	233	
Wiedza o społeczeństwie	13	49,8	55	35,9		
Informatyka			1	26,0		

## Szkoła 12.

Przedmiot	Poziom egzaminu				Liczba osób, które otrzymały min. 30% z przed. obow.	Liczba laureatów/finalistów
	podstawowy		rozszerzony			
	liczba zdając.	średni wynik %	liczba zdając.	średni wynik %		
Język polski	67	52,7			65	
Język angielski	67	65,4	20	50,0	62	
Biologia	11	30,2				
Chemia	1	26,0				
Fizyka i astronomia			1	18,0		
Geografia	12	39,0	10	39,7		
Historia	3	61,3				
Matematyka	67	49,3	11	16,2	58	
Wiedza o społeczeństwie	19	34,2	9	31,6		

## Szkoła 13.

Przedmiot	Poziom egzaminu				Liczba osób, które otrzymały min. 30% z przed. obow.	Liczba laureatów/finalistów
	podstawowy		rozszerzony			
	liczba zdając.	średni wynik %	liczba zdając.	średni wynik %		
Język polski	105	47,9	4	48,5	102	
Język angielski	95	66,8	14	56,0	89	
Język niemiecki	1	84,0	1	49,0	1	
Język rosyjski	11	70,9	2	61,5	10	
Język włoski	1	100,0				
Biologia	3	40,0				
Chemia	5	44,8	1	35,0		
Geografia	26	43,9	8	36,6		
Historia	1	47,0	1	60,0		
Matematyka	105	46,8	4	11,5	90	
Wiedza o społeczeństwie	34	42,4	8	30,5		

## Szkoła 14.

Przedmiot	Poziom egzaminu				Liczba osób, które otrzymały min. 30% z przed. obow.	Liczba laureatów/finalistów
	podstawowy		rozszerzony			
	liczba zdając.	średni wynik %	liczba zdając.	średni wynik %		
Język polski	100	46,7	3	38,3	93	
Język angielski	92	62,2	10	53,2	84	
Język niemiecki	1	32,0			1	
Język rosyjski	6	75,3	2	64,0	6	



Biologia	4	48,0				
Geografia	19	57,7	6	55,2		
Matematyka	99	38,2	4	17,0	63	
Wiedza o społeczeństwie	36	37,4	4	29,0		

Szkoła 15.

Przedmiot	Poziom egzaminu				Liczba osób, które otrzymały min. 30% z przed. obow.	Liczba laureatów/finalistów
	podstawowy		rozszerzony			
	liczba zdając.	średni wynik %	liczba zdając.	średni wynik %		
Język polski	36	47,7	1	85,0	34	
Język angielski	31	52,1	1	29,0	24	
Język niemiecki	3	29,0			2	
Język rosyjski	2	81,0			2	
Biologia	16	37,0	4	38,0		
Chemia	3	37,3				
Fizyka i astronomia	2	30,0				
Geografia	3	28,7				
Matematyka	35	41,8	1	0,0	24	
Wiedza o społeczeństwie	2	30,5				

Szkoła 16.

Przedmiot	Poziom egzaminu				Liczba osób, które otrzymały min. 30% z przed. obow.	Liczba laureatów/finalistów
	podstawowy		rozszerzony			
	liczba zdając.	średni wynik %	liczba zdając.	średni wynik %		
Język polski	15	73,4	1	63,0	15	
Język angielski	14	85,6	6	61,7	14	
Język niemiecki	1	96,0			1	
Biologia	1	54,0				
Geografia			2	52,5		
Matematyka	15	71,9			15	
Wiedza o społeczeństwie	2	46,5	1	32,0		

Szkoła 17.

Przedmiot	Poziom egzaminu				Liczba osób, które otrzymały min. 30% z przed. obow.	Liczba laureatów/finalistów
	podstawowy		rozszerzony			
	liczba zdając.	średni wynik %	liczba zdając.	średni wynik %		
Język polski	12	45,3	2	45,0	12	
Język angielski	12	59,9			12	
Historia	1	61,0				

Matematyka	12	37,8			8	
Wiedza o społeczeństwie			1	36,0		

Szkoła 18.

Przedmiot	Poziom egzaminu				Liczba osób, które otrzymały min. 30% z przed. obow.	Liczba laureatów/finalistów
	podstawowy		rozszerzony			
	liczba zdając.	średni wynik %	liczba zdając.	średni wynik %		
Język polski	47	66,5	7	75,0	47	
Język angielski	47	77,0	15	54,7	47	
Język francuski	1	84,0				
Biologia	2	31,0	9	52,2		
Chemia			9	49,3		
Fizyka i astronomia	3	30,7				
Geografia	1	42,0	11	42,2		
Historia			2	48,0		
Matematyka	47	71,1	15	41,7	46	
Wiedza o społeczeństwie			13	37,1		
Informatyka			5	38,4		

Szkoła 19.

Przedmiot	Poziom egzaminu				Liczba osób, które otrzymały min. 30% z przed. obow.	Liczba laureatów/finalistów
	podstawowy		rozszerzony			
	liczba zdając.	średni wynik %	liczba zdając.	średni wynik %		
Język polski	2	51,5			2	
Język angielski	1	34,0			1	
Język rosyjski	1	84,0			1	
Matematyka	2	0,0				

Szkoła 20.

Przedmiot	Poziom egzaminu				Liczba osób, które otrzymały min. 30% z przed. obow.	Liczba laureatów/finalistów
	podstawowy		rozszerzony			
	liczba zdając.	średni wynik %	liczba zdając.	średni wynik %		
Język polski	2	57,0			2	
Język angielski	1	46,0			1	
Język rosyjski	1	66,0			1	
Matematyka	2	0,0				

Szkoła 21.

Przedmiot	Poziom egzaminu				Liczba osób, które otrzymały min. 30% z przed. obow.	Liczba laureatów/finalistów
	podstawowy		rozszerzony			
	liczba zdając.	średni wynik %	liczba zdając.	średni wynik %		
Język polski	20	70,5	3	72,7	20	

Język angielski	20	95,5	19	75,5	20	
Język francuski	3	82,3				
Język niemiecki	2	88,5				
Biologia			4	77,0		
Chemia			4	61,8		
Filozofia			1	64,0		
Fizyka i astronomia			5	61,4		
Geografia			6	63,0		
Historia			2	60,0		
Matematyka	20	88,9	9	52,9	20	
Wiedza o społeczeństwie			4	52,5		

Szkoła 22.

Przedmiot	Poziom egzaminu				Liczba osób, które otrzymały min. 30% z przed. obow.	Liczba laureatów/finalistów
	podstawowy		rozszerzony			
	liczba zdając.	średni wynik %	liczba zdając.	średni wynik %		
Język polski	25	60,6	1	43,0	25	
Język angielski	24	84,3	9	70,8	24	
Język niemiecki	2	85,0				
Język rosyjski	1	74,0			1	
Biologia	1	30,0	7	42,1		
Chemia			5	43,0		
Geografia	1	28,0	2	46,0		
Historia sztuki			1	24,0		
Matematyka	25	65,0	3	46,0	24	
Wiedza o społeczeństwie	3	29,3	3	34,7		

Szkoła 23.

Przedmiot	Poziom egzaminu				Liczba osób, które otrzymały min. 30% z przed. obow.	Liczba laureatów/finalistów
	podstawowy		rozszerzony			
	liczba zdając.	średni wynik %	liczba zdając.	średni wynik %		
Język polski	7	34,6			6	
Język angielski	5	57,8			4	
Język rosyjski	1	40,0			1	
Matematyka	7	22,9			1	

## Szkoła 24.

Przedmiot	Poziom egzaminu				Liczba osób, które otrzymały min. 30% z przed. obow.	Liczba laureatów/finalistów
	podstawowy		rozszerzony			
	liczba zdając.	średni wynik %	liczba zdając.	średni wynik %		
Język polski	5	53,6	1	55,0	5	
Język angielski	4	88,5			4	
Język rosyjski	1	30,0			1	
Matematyka	5	58,0			4	

## Szkoła 25.

Przedmiot	Poziom egzaminu				Liczba osób, które otrzymały min. 30% z przed. obow.	Liczba laureatów/finalistów
	podstawowy		rozszerzony			
	liczba zdając.	średni wynik %	liczba zdając.	średni wynik %		
Język polski	10	63,4			10	
Język angielski	8	58,8			6	
Język rosyjski	2	38,0			2	
Biologia	1	60,0				
Fizyka i astronomia	1	6,0				
Matematyka	10	34,0			5	

## Szkoła 26.

Przedmiot	Poziom egzaminu				Liczba osób, które otrzymały min. 30% z przed. obow.	Liczba laureatów/finalistów
	podstawowy		rozszerzony			
	liczba zdając.	średni wynik %	liczba zdając.	średni wynik %		
Język polski	22	58,5			21	
Język angielski	18	45,8			10	
Język rosyjski	4	56,8			3	
Biologia	1	16,0				
Geografia			1	27,0		
Historia	1	74,0	1	10,0		
Matematyka	23	33,1			11	
Wiedza o społeczeństwie	1	65,0				

## Szkoła 27.

Przedmiot	Poziom egzaminu				Liczba osób, które otrzymały min. 30% z przed. obow.	Liczba laureatów/finalistów
	podstawowy		rozszerzony			
	liczba zdając.	średni wynik %	liczba zdając.	średni wynik %		
Język polski	5	56,4			5	
Język angielski	4	55,3			3	
Język rosyjski	1	72,0			1	
Biologia			1	43,0		

Chemia			1	27,0		
Matematyka	5	28,8			2	

Szkoła 28.

Przedmiot	Poziom egzaminu				Liczba osób, które otrzymały min. 30% z przed. obow.	Liczba laureatów/finalistów
	podstawowy		rozszerzony			
	liczba zdając.	średni wynik %	liczba zdając.	średni wynik %		
Język polski	15	48,0			13	
Język angielski	13	60,8	2	77,5	10	
Język rosyjski	2	63,5			2	
Geografia	2	32,0				
Matematyka	15	38,0			8	

Szkoła 29.

Przedmiot	Poziom egzaminu				Liczba osób, które otrzymały min. 30% z przed. obow.	Liczba laureatów/finalistów
	podstawowy		rozszerzony			
	liczba zdając.	średni wynik %	liczba zdając.	średni wynik %		
Język polski	4	40,5			3	
Język angielski	3	62,0	1	58,0	2	
Język rosyjski	1	68,0			1	
Matematyka	4	33,5			3	

Szkoła 30.

Przedmiot	Poziom egzaminu				Liczba osób, które otrzymały min. 30% z przed. obow.	Liczba laureatów/finalistów
	podstawowy		rozszerzony			
	liczba zdając.	średni wynik %	liczba zdając.	średni wynik %		
Język polski	6	47,8			6	
Język angielski	5	73,6			4	
Język rosyjski	1	86,0			1	
Biologia	1	32,0				
Geografia	1	48,0	1	40,0		
Matematyka	6	34,0			4	
Wiedza o społeczeństwie	2	34,0				

Szkoła 31.

Przedmiot	Poziom egzaminu				Liczba osób, które otrzymały min. 30% z przed. obow.	Liczba laureatów/finalistów
	podstawowy		rozszerzony			
	liczba zdając.	średni wynik %	liczba zdając.	średni wynik %		
Język polski	2	36,0			1	
Język angielski	2	33,0			1	
Matematyka	2	31,0			1	
Wiedza o społeczeństwie	1	23,0				

## Szkoła 32.

Przedmiot	Poziom egzaminu				Liczba osób, które otrzymały min. 30% z przed. obow.	Liczba laureatów/finalistów
	podstawowy		rozszerzony			
	liczba zdając.	średni wynik %	liczba zdając.	średni wynik %		
Język polski	6	37,8			6	
Język angielski	5	61,4			5	
Język niemiecki	1	20,0				
Matematyka	6	21,3			1	

## Szkoła 33.

Przedmiot	Poziom egzaminu				Liczba osób, które otrzymały min. 30% z przed. obow.	Liczba laureatów/finalistów
	podstawowy		rozszerzony			
	liczba zdając.	średni wynik %	liczba zdając.	średni wynik %		
Język polski	40	44,4	1	38,0	35	
Język angielski	36	54,3	2	70,0	27	
Język rosyjski	3	54,0			2	
Biologia	5	20,8	2	30,5		
Fizyka i astronomia	1	10,0				
Geografia	2	24,0				
Matematyka	39	30,3			15	

## Szkoła 34.

Przedmiot	Poziom egzaminu				Liczba osób, które otrzymały min. 30% z przed. obow.	Liczba laureatów/finalistów
	podstawowy		rozszerzony			
	liczba zdając.	średni wynik %	liczba zdając.	średni wynik %		
Język polski	21	36,0			16	
Język angielski	20	68,3			18	
Język rosyjski	1	16,0				
Geografia	2	64,0				
Matematyka	21	15,7			6	

## Szkoła 35.

Przedmiot	Poziom egzaminu				Liczba osób, które otrzymały min. 30% z przed. obow.	Liczba laureatów/finalistów
	podstawowy		rozszerzony			
	liczba zdając.	średni wynik %	liczba zdając.	średni wynik %		
Język polski	2	37,0			2	
Język angielski	2	41,5			1	
Matematyka	2	25,0			1	

## Szkoła 36.

Przedmiot	Poziom egzaminu				Liczba osób, które otrzymały min. 30% z przed. obow.	Liczba laureatów/finalistów
	podstawowy		rozszerzony			
	liczba zdając.	średni wynik %	liczba zdając.	średni wynik %		

Język polski	17	44,3	1	55,0	16	
Język angielski	15	50,7	2	63,5	11	
Język rosyjski	2	31,0			1	
Biologia	1	10,0				
Geografia	3	36,7				
Matematyka	17	27,8			8	

Szkoła 37.

Przedmiot	Poziom egzaminu				Liczba osób, które otrzymały min. 30% z przed. obow.	Liczba laureatów/finalistów
	podstawowy		rozszerzony			
	liczba zdając.	średni wynik %	liczba zdając.	średni wynik %		
Język polski	2	33,5			2	
Język angielski	2	53,0			2	
Matematyka	2	28,0			1	

Szkoła 39.

Przedmiot	Poziom egzaminu				Liczba osób, które otrzymały min. 30% z przed. obow.	Liczba laureatów/finalistów
	podstawowy		rozszerzony			
	liczba zdając.	średni wynik %	liczba zdając.	średni wynik %		
Język polski	1	40,0			1	
Język angielski	1	38,0			1	
Matematyka	1	20,0				

Szkoła 42.

Przedmiot	Poziom egzaminu				Liczba osób, które otrzymały min. 30% z przed. obow.	Liczba laureatów/finalistów
	podstawowy		rozszerzony			
	liczba zdając.	średni wynik %	liczba zdając.	średni wynik %		
Język polski	14	47,1	1	38,0	13	
Język angielski	14	55,3	1	52,0	11	
Biologia	1	4,0				
Geografia	1	52,0				
Historia	1	56,0				
Matematyka	14	28,9	1	14,0	5	
Wiedza o społeczeństwie			1	46,0		

Szkoła 45.

Przedmiot	Poziom egzaminu				Liczba osób, które otrzymały min. 30% z przed. obow.	Liczba laureatów/finalistów
	podstawowy		rozszerzony			
	liczba zdając.	średni wynik %	liczba zdając.	średni wynik %		
Język polski	19	56,5			17	
Język angielski	18	43,7	1	49,0	13	
Język rosyjski	1	42,0			1	

Biologia	4	22,5				
Fizyka i astronomia	1	16,0				
Geografia	1	64,0	1	33,0		
Historia	1	32,0				
Matematyka	19	25,9	1	0,0	5	
Wiedza o społeczeństwie	2	42,5				

Szkoła 46.

Przedmiot	Poziom egzaminu				Liczba osób, które otrzymały min. 30% z przed. obow.	Liczba laureatów/finalistów
	podstawowy		rozszerzony			
	liczba zdajęc.	średni wynik %	liczba zdajęc.	średni wynik %		
Język polski	189	49,6	2	55,5	187	
Język angielski	180	77,1	58	58,5	177	
Język niemiecki	3	79,3				
Język rosyjski	11	75,4	1	75,0	10	
Biologia	9	32,2				
Chemia	4	39,0	1	18,0		
Filozofia			1	56,0		
Fizyka i astronomia	46	28,0	5	21,6		
Geografia	52	46,3	17	37,6		
Historia	3	46,3				
Matematyka	188	71,4	53	28,3	187	
Wiedza o społeczeństwie	8	43,4	1	26,0		
Informatyka	12	25,3	11	41,8		

Szkoła 47.

Przedmiot	Poziom egzaminu				Liczba osób, które otrzymały min. 30% z przed. obow.	Liczba laureatów/finalistów
	podstawowy		rozszerzony			
	liczba zdajęc.	średni wynik %	liczba zdajęc.	średni wynik %		
Język polski	124	48,8	10	44,3	124	
Język angielski	105	62,4	11	57,9	96	
Język niemiecki	7	55,4			5	
Język rosyjski	14	63,9	4	40,8	14	
Biologia	9	33,6	1	33,0		
Chemia	6	36,7	1	58,0		
Filozofia	1	32,0				
Fizyka i astronomia	2	18,0	1	30,0		



Geografia	31	41,9	6	30,5		
Matematyka	124	59,4	3	36,7	121	
Wiedza o społeczeństwie	6	38,8	2	15,0		

Szkoła 48.

Przedmiot	Poziom egzaminu				Liczba osób, które otrzymały min. 30% z przed. obow.	Liczba laureatów/finalistów
	podstawowy		rozszerzony			
	liczba zdajęc.	średni wynik %	liczba zdajęc.	średni wynik %		
Język polski	158	50,1	2	53,0	154	
Język angielski	153	65,8	23	55,1	146	
Język niemiecki	2	57,0			2	
Język rosyjski	4	71,8	1	59,0	3	
Biologia	1	28,0	1	37,0		
Chemia	1	54,0				
Filozofia	1	52,0				
Fizyka i astronomia	3	32,7				
Geografia	26	44,8	25	39,8		
Historia	2	74,0				
Matematyka	158	65,0	12	43,7	152	
Wiedza o społeczeństwie	13	41,4	26	35,6		
Informatyka	1	0,0				

Szkoła 49.

Przedmiot	Poziom egzaminu				Liczba osób, które otrzymały min. 30% z przed. obow.	Liczba laureatów/finalistów
	podstawowy		rozszerzony			
	liczba zdajęc.	średni wynik %	liczba zdajęc.	średni wynik %		
Język polski	167	47,7	1	65,0	164	
Język angielski	162	67,9	34	54,5	155	
Język niemiecki	2	59,0			1	
Język rosyjski	4	70,5			4	
Biologia	13	34,0				
Chemia	1	44,0				
Fizyka i astronomia	19	33,3	12	18,5		
Geografia	6	61,3	3	56,3		
Historia	1	36,0	2	33,0		
Matematyka	167	60,9	17	25,6	164	
Wiedza o społeczeństwie	6	48,0	3	22,7		

## Szkoła 50.

Przedmiot	Poziom egzaminu				Liczba osób, które otrzymały min. 30% z przed. obow.	Liczba laureatów/finalistów
	podstawowy		rozszerzony			
	liczba zdając.	średni wynik %	liczba zdając.	średni wynik %		
Język polski	214	47,3			208	
Język angielski	203	62,4	41	57,2	187	
Język hiszpański	1	86,0			1	
Język niemiecki	6	41,0			5	
Język rosyjski	7	71,9	1	61,0	6	
Biologia	4	23,5				
Fizyka i astronomia	20	21,7	6	25,7		
Geografia	41	47,5	35	42,7		
Historia			1	42,0		
Matematyka	215	53,7	27	30,4	185	
Wiedza o społeczeństwie	15	40,4	2	12,0		
Informatyka	1	80,0				

## Szkoła 51.

Przedmiot	Poziom egzaminu				Liczba osób, które otrzymały min. 30% z przed. obow.	Liczba laureatów/finalistów
	podstawowy		rozszerzony			
	liczba zdając.	średni wynik %	liczba zdając.	średni wynik %		
Język polski	25	41,2	2	48,0	25	
Język angielski	22	62,6	2	50,0	21	
Język niemiecki	1	58,0			1	
Język rosyjski	1	47,0			1	
Biologia	3	44,7				
Matematyka	25	50,6	3	12,0	21	
Wiedza o społeczeństwie	7	34,0				

## Szkoła 52.

Przedmiot	Poziom egzaminu				Liczba osób, które otrzymały min. 30% z przed. obow.	Liczba laureatów/finalistów
	podstawowy		rozszerzony			
	liczba zdając.	średni wynik %	liczba zdając.	średni wynik %		
Język polski	43	42,7			39	
Język angielski	37	45,9			29	
Język niemiecki	1	32,0			1	
Język rosyjski	5	43,6			4	
Geografia	4	39,5	1	28,0		

Historia	1	36,0				
Matematyka	43	35,1			25	
Wiedza o społeczeństwie	2	38,0	1	12,0		

Szkoła 53.

Przedmiot	Poziom egzaminu				Liczba osób, które otrzymały min. 30% z przed. obow.	Liczba laureatów/finalistów
	podstawowy		rozszerzony			
	liczba zdając.	średni wynik %	liczba zdając.	średni wynik %		
Język polski	54	43,0			46	
Język angielski	44	53,6	2	83,5	39	
Język niemiecki	8	54,4			8	
Język rosyjski	2	37,5	1	25,0	1	
Biologia	4	28,0				
Fizyka i astronomia	2	35,0				
Historia	5	58,4				
Matematyka	51	35,6			31	
Wiedza o społeczeństwie	6	47,0				

Szkoła 54.

Przedmiot	Poziom egzaminu				Liczba osób, które otrzymały min. 30% z przed. obow.	Liczba laureatów/finalistów
	podstawowy		rozszerzony			
	liczba zdając.	średni wynik %	liczba zdając.	średni wynik %		
Język polski	15	40,1			13	
Język angielski	15	61,4	2	44,0	13	
Fizyka i astronomia	1	20,0				
Matematyka	14	40,1			10	
Wiedza o społeczeństwie	5	34,2				

Szkoła 55.

Przedmiot	Poziom egzaminu				Liczba osób, które otrzymały min. 30% z przed. obow.	Liczba laureatów/finalistów
	podstawowy		rozszerzony			
	liczba zdając.	średni wynik %	liczba zdając.	średni wynik %		
Język polski	6	43,8			6	
Język angielski	6	42,2			4	
Geografia	1	36,0				
Matematyka	6	26,7			2	

Szkoła 56.

Przedmiot	Poziom egzaminu				Liczba osób, które otrzymały min. 30% z przed. obow.	Liczba laureatów/finalistów
	podstawowy		rozszerzony			
	liczba zdając.	średni wynik %	liczba zdając.	średni wynik %		
Język polski	37	40,2			32	

Język angielski	34	46,8	1	52,0	30	
Język niemiecki	1	34,0			1	
Język rosyjski	1	20,0				
Biologia	1	30,0				
Geografia	3	40,7				
Matematyka	37	24,2			9	
Wiedza o społeczeństwie	2	28,5				

Szkoła 57.

Przedmiot	Poziom egzaminu				Liczba osób, które otrzymały min. 30% z przed. obow.	Liczba laureatów/finalistów
	podstawowy		rozszerzony			
	liczba zdajęc.	średni wynik %	liczba zdajęc.	średni wynik %		
Język polski	123	49,3			119	
Język angielski	103	52,2	1	65,0	82	
Język niemiecki	4	33,8			2	
Język rosyjski	15	52,9			12	
Biologia	10	38,0				
Chemia	1	42,0				
Fizyka i astronomia	1	26,0	1	15,0		
Geografia	22	48,1	5	42,0		
Matematyka	122	38,9	2	4,0	77	
Wiedza o społeczeństwie	25	30,0	5	18,0		
Informatyka	5	18,0	15	16,7		

Szkoła 58.

Przedmiot	Poziom egzaminu				Liczba osób, które otrzymały min. 30% z przed. obow.	Liczba laureatów/finalistów
	podstawowy		rozszerzony			
	liczba zdajęc.	średni wynik %	liczba zdajęc.	średni wynik %		
Język polski	35	45,6	1	45,0	33	
Język angielski	25	48,6	1	43,0	22	
Język rosyjski	4	37,3			2	
Biologia	5	20,4				
Geografia	3	59,3				
Historia			1	16,0		
Matematyka	34	28,8			16	
Wiedza o społeczeństwie	1	28,0	1	12,0		

## Szkoła 59.

Przedmiot	Poziom egzaminu				Liczba osób, które otrzymały min. 30% z przed. obow.	Liczba laureatów/finalistów
	podstawowy		rozszerzony			
	liczba zdając.	średni wynik %	liczba zdając.	średni wynik %		
Język polski	85	37,6	1	40,0	75	
Język angielski	68	47,1	2	43,0	56	
Język niemiecki	2	34,5			2	
Język rosyjski	16	52,8	1	34,0	14	
Biologia	4	22,5				
Fizyka i astronomia	1	18,0				
Geografia	7	24,3	2	28,5		
Historia	2	47,0				
Matematyka	86	30,5			39	
Wiedza o społeczeństwie	6	34,5				

## Szkoła 60.

Przedmiot	Poziom egzaminu				Liczba osób, które otrzymały min. 30% z przed. obow.	Liczba laureatów/finalistów
	podstawowy		rozszerzony			
	liczba zdając.	średni wynik %	liczba zdając.	średni wynik %		
Język polski	47	41,7			45	
Język angielski	44	52,0			36	
Język niemiecki	2	56,5			2	
Język rosyjski	2	64,5			2	
Biologia	2	24,0				
Fizyka i astronomia	2	21,0				
Geografia	4	24,5				
Matematyka	48	35,3	4	6,5	27	
Wiedza o społeczeństwie	2	38,5				
Informatyka	1	32,0				

## Szkoła 61.

Przedmiot	Poziom egzaminu				Liczba osób, które otrzymały min. 30% z przed. obow.	Liczba laureatów/finalistów
	podstawowy		rozszerzony			
	liczba zdając.	średni wynik %	liczba zdając.	średni wynik %		
Język polski	13	53,6			13	
Język angielski	13	50,7			11	
Biologia			1	23,0		
Matematyka	13	37,1			8	

## Szkoła 63.

Przedmiot	Poziom egzaminu				Liczba osób, które otrzymały min. 30% z przed. obow.	Liczba laureatów/finalistów
	podstawowy		rozszerzony			
	liczba zdając.	średni wynik %	liczba zdając.	średni wynik %		
Język polski	13	34,1	1	30,0	11	
Język angielski	10	36,8			6	
Język niemiecki	3	34,7				
Język rosyjski	2	79,5	1	81,0	2	
Biologia	1	20,0				
Matematyka	13	31,7			7	

## Szkoła 64.

Przedmiot	Poziom egzaminu				Liczba osób, które otrzymały min. 30% z przed. obow.	Liczba laureatów/finalistów
	podstawowy		rozszerzony			
	liczba zdając.	średni wynik %	liczba zdając.	średni wynik %		
Język polski	2	46,0			2	
Język angielski	2	37,0			1	
Matematyka	2	31,0			1	

## Szkoła 65.

Przedmiot	Poziom egzaminu				Liczba osób, które otrzymały min. 30% z przed. obow.	Liczba laureatów/finalistów
	podstawowy		rozszerzony			
	liczba zdając.	średni wynik %	liczba zdając.	średni wynik %		
Język polski	11	27,1			7	
Język angielski	10	53,6			9	
Fizyka i astronomia	3	23,3	1	12,0		
Matematyka	11	29,5			7	

## Szkoła 66.

Przedmiot	Poziom egzaminu				Liczba osób, które otrzymały min. 30% z przed. obow.	Liczba laureatów/finalistów
	podstawowy		rozszerzony			
	liczba zdając.	średni wynik %	liczba zdając.	średni wynik %		
Język polski	6	33,3			4	
Język angielski	4	55,3			3	
Język niemiecki	2	38,0			2	
Geografia	1	62,0				
Matematyka	6	24,0			1	

## Szkoła 67.

Przedmiot	Poziom egzaminu				Liczba osób, które otrzymały min. 30% z przed. obow.	Liczba laureatów/finalistów
	podstawowy		rozszerzony			
	liczba zdając.	średni wynik %	liczba zdając.	średni wynik %		
Język polski	7	48,3			6	

Język angielski	7	39,0			6	
Matematyka	7	28,9			3	

Szkoła 68.

Przedmiot	Poziom egzaminu				Liczba osób, które otrzymały min. 30% z przed. obow.	Liczba laureatów/finalistów
	podstawowy		rozszerzony			
	liczba zdając.	średni wynik %	liczba zdając.	średni wynik %		
Język polski	10	28,3			6	
Język angielski	8	42,5			5	
Język niemiecki	1	70,0			1	
Geografia	1	36,0				
Historia	1	46,0				
Matematyka	9	19,6			1	

Szkoła 69.

Przedmiot	Poziom egzaminu				Liczba osób, które otrzymały min. 30% z przed. obow.	Liczba laureatów/finalistów
	podstawowy		rozszerzony			
	liczba zdając.	średni wynik %	liczba zdając.	średni wynik %		
Język polski	6	32,5			5	
Język angielski	6	50,8			6	
Język rosyjski	1	56,0			1	
Historia	1	88,0				
Matematyka	7	22,9				
Wiedza o społeczeństwie			1	20,0		

Szkoła 70.

Przedmiot	Poziom egzaminu				Liczba osób, które otrzymały min. 30% z przed. obow.	Liczba laureatów/finalistów
	podstawowy		rozszerzony			
	liczba zdając.	średni wynik %	liczba zdając.	średni wynik %		
Język polski	6	43,3			6	
Język angielski	3	45,7			3	
Język rosyjski	3	43,7			3	
Matematyka	6	25,3			2	

Szkoła 71.

Przedmiot	Poziom egzaminu				Liczba osób, które otrzymały min. 30% z przed. obow.	Liczba laureatów/finalistów
	podstawowy		rozszerzony			
	liczba zdając.	średni wynik %	liczba zdając.	średni wynik %		
Język polski	18	31,0			10	
Język angielski	6	69,7			6	
Język rosyjski	12	39,3			8	
Matematyka	18	50,4			18	

## Szkoła 72.

Przedmiot	Poziom egzaminu				Liczba osób, które otrzymały min. 30% z przed. obow.	Liczba laureatów/finalistów
	podstawowy		rozszerzony			
	liczba zdając.	średni wynik %	liczba zdając.	średni wynik %		
Język polski	21	38,0			15	
Język angielski	16	41,8			10	
Język rosyjski	5	37,2			3	
Biologia	1	12,0				
Geografia			1	17,0		
Historia	2	31,0				
Matematyka	21	21,0			6	
Wiedza o społeczeństwie	1	42,0				

## Szkoła 73.

Przedmiot	Poziom egzaminu				Liczba osób, które otrzymały min. 30% z przed. obow.	Liczba laureatów/finalistów
	podstawowy		rozszerzony			
	liczba zdając.	średni wynik %	liczba zdając.	średni wynik %		
Język polski	5	50,8			5	
Język angielski	4	41,3			3	
Język francuski	1	88,0			1	
Język niemiecki	1	82,0				
Matematyka	5	28,8			2	
Wiedza o społeczeństwie			1	6,0		

## Szkoła 74.

Przedmiot	Poziom egzaminu				Liczba osób, które otrzymały min. 30% z przed. obow.	Liczba laureatów/finalistów
	podstawowy		rozszerzony			
	liczba zdając.	średni wynik %	liczba zdając.	średni wynik %		
Język polski	7	38,3			6	
Język angielski	5	44,8			3	
Język rosyjski	2	73,0			2	
Matematyka	7	20,3			1	

## Szkoła 76.

Przedmiot	Poziom egzaminu				Liczba osób, które otrzymały min. 30% z przed. obow.	Liczba laureatów/finalistów
	podstawowy		rozszerzony			
	liczba zdając.	średni wynik %	liczba zdając.	średni wynik %		
Język polski	28	47,6			27	
Język angielski	8	41,0			5	
Język rosyjski	20	66,5	1	80,0	20	
Biologia	1	18,0				



Geografia	1	52,0			
Matematyka	28	31,1			14

Szkoła 77.

Przedmiot	Poziom egzaminu				Liczba osób, które otrzymały min. 30% z przed. obow.	Liczba laureatów/finalistów
	podstawowy		rozszerzony			
	liczba zdajac.	średni wynik %	liczba zdajac.	średni wynik %		
Język polski	11	50,8			10	
Język angielski	8	26,8			2	
Język rosyjski	3	65,7			3	
Geografia	1	8,0				
Matematyka	11	24,4			4	

Szkoła 78.

Przedmiot	Poziom egzaminu				Liczba osób, które otrzymały min. 30% z przed. obow.	Liczba laureatów/finalistów
	podstawowy		rozszerzony			
	liczba zdajac.	średni wynik %	liczba zdajac.	średni wynik %		
Język polski	16	40,7			13	
Język angielski	10	38,0			4	
Język niemiecki	1	68,0			1	
Język rosyjski	5	46,0			4	
Matematyka	16	42,8			11	
Wiedza o społeczeństwie	2	51,0				

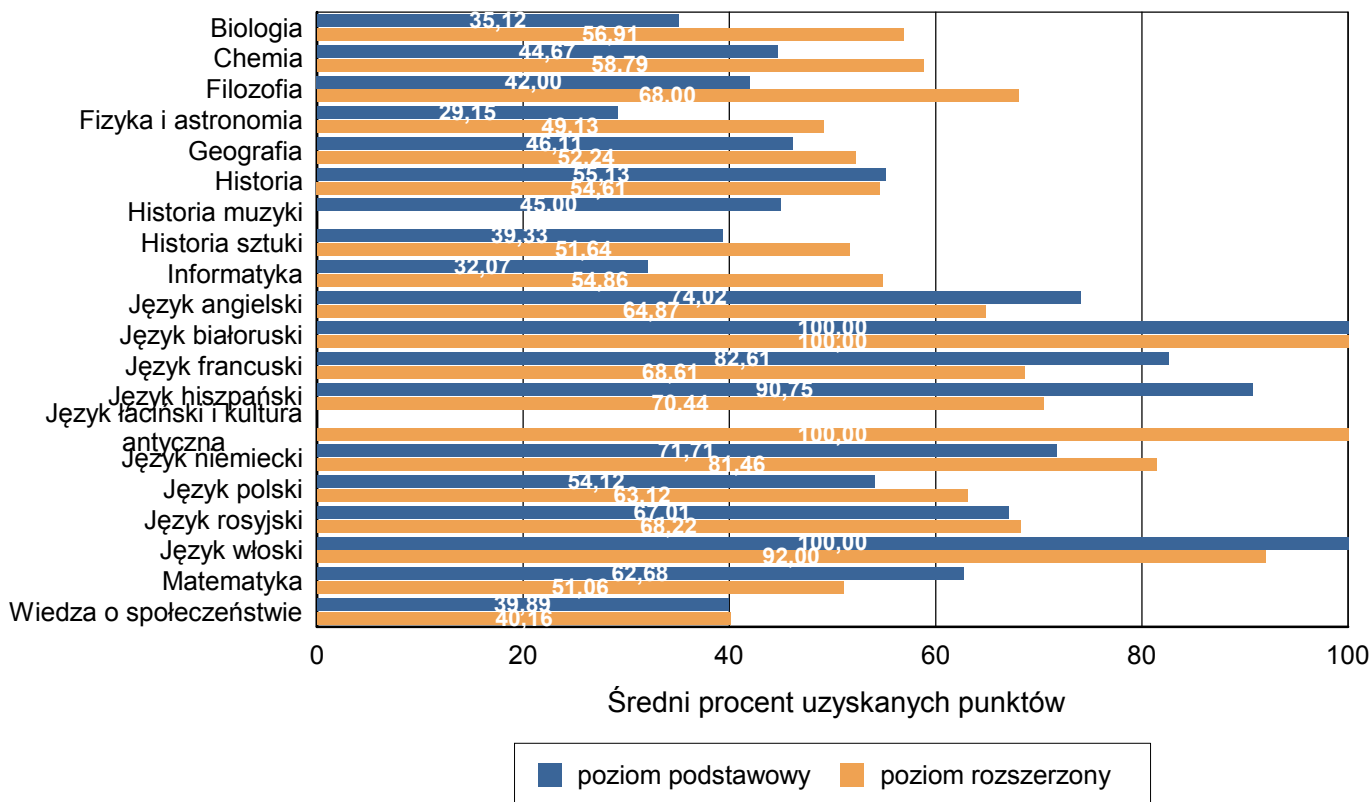
Szkoła 79.

Przedmiot	Poziom egzaminu				Liczba osób, które otrzymały min. 30% z przed. obow.	Liczba laureatów/finalistów
	podstawowy		rozszerzony			
	liczba zdajac.	średni wynik %	liczba zdajac.	średni wynik %		
Język polski	3	27,0			2	
Język angielski	3	49,3			3	
Matematyka	3	16,0				

Tabela 9. Średnie wyniki uzyskane przez absolwentów wszystkich szkół w powiecie, zdających egzamin pisemny z przedmiotów obowiązkowych i wybranych dodatkowo

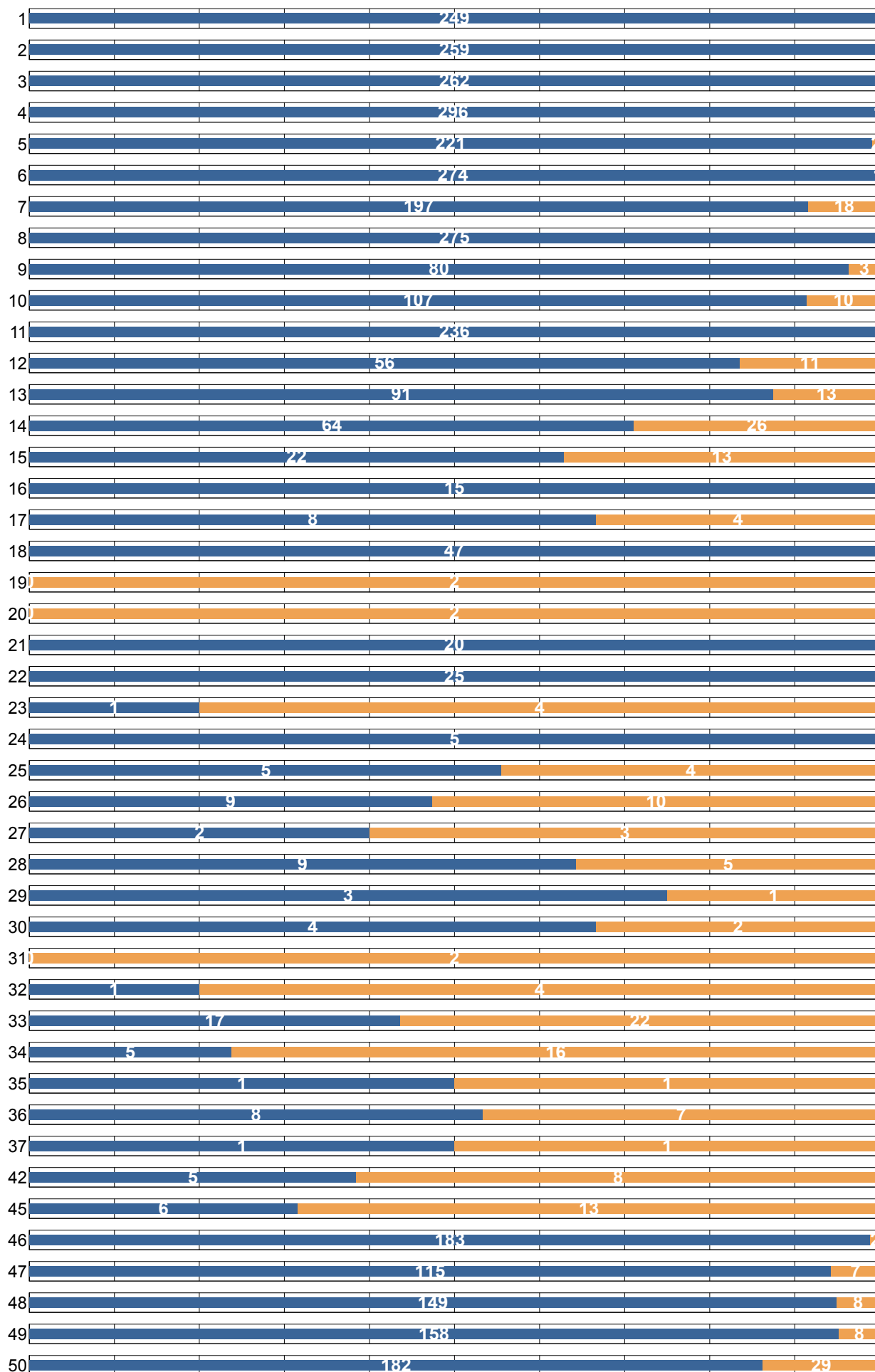
Przedmiot	Poziom egzaminu				Liczba osób, które otrzymały min. 30% z przed. obow.	Liczba laureatów/finalistów
	podstawowy		rozszerzony			
	liczba zdając.	średni wynik %	liczba zdając.	średni wynik %		
Język polski	4 627	54,1	553	63,1	4 501	7
Język białoruski	1	100,0	1	100,0	1	1
Język angielski	4 285	74,0	1 318	64,9	4 037	
Język francuski	28	82,6	18	68,6	11	1
Język hiszpański	16	90,8	9	70,4	9	2
Język niemiecki	140	71,7	28	81,5	77	2
Język rosyjski	270	67,0	37	68,2	229	2
Język włoski	1	100,0	2	92,0		
Biologia	199	35,1	483	56,9		3
Chemia	63	44,7	366	58,8		4
Filozofia	2	42,0	8	68,0		1
Fizyka i astronomia	210	29,2	298	49,1		1
Geografia	383	46,1	659	52,2		5
Historia	70	55,1	114	54,6		3
Historia muzyki	1	45,0				
Historia sztuki	6	39,3	28	51,6		2
Matematyka	4 621	62,7	964	51,1	4 019	3
Wiedza o społeczeństwie	328	39,9	503	40,2		1
Informatyka	28	32,1	100	54,9		5
Język łaciński i kultura antycz.			1	100,0		1

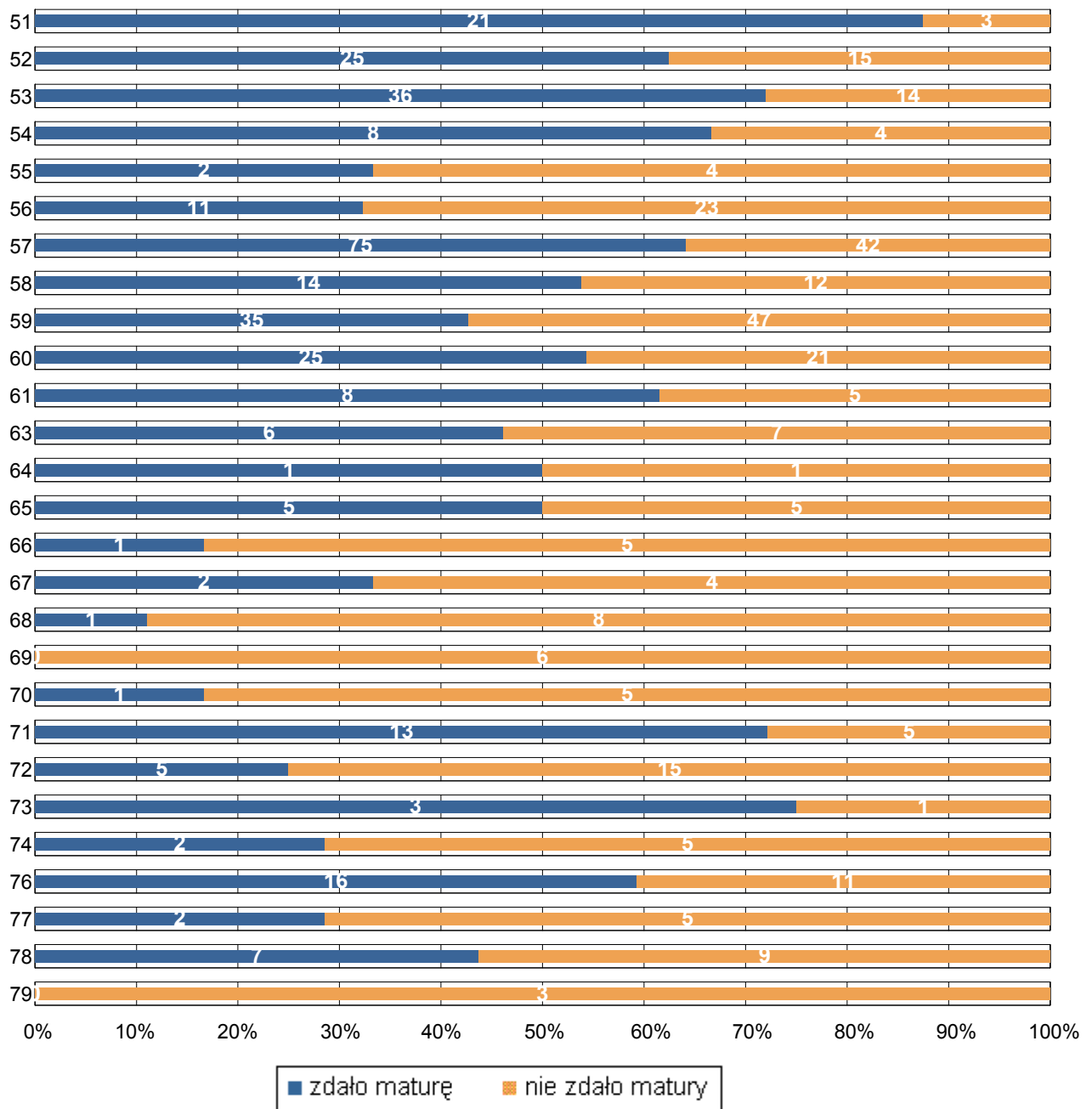
Wykres 5. Średnie wyniki z poszczególnych przedmiotów uzyskane przez absolwentów wszystkich szkół w powiecie



## 2.4. Zdawalność z uwzględnieniem sesji poprawkowej

Wykres 4. Zdawalność egzaminu maturalnego w poszczególnych szkołach w terminie głównym i poprawkowym





## CZĘŚĆ II

Dane zamieszczone w tej części sprawozdania dotyczą absolwentów z lat poprzednich, którzy przystąpili do egzaminu maturalnego w sesji wiosennej 2012 roku po raz kolejny.

Tabela 12. Absolwenci od 2005 do 2011 roku na egzaminie maturalnym w sesji wiosennej 2012

Lp.	Nazwa szkoły	Liczba absolwentów, którzy			
		przystąpili do egzaminu	otrzymali aneks do świadectwa	otrzymali świadectwo maturalne	nie zdali lub nie poprawili wyniku
1	I Liceum Ogólnokształcące im. Adama Mickiewicza w Białymstoku	67	44		23
2	II Liceum Ogólnokształcące im. Księżnej Anny z Sapiehów Jabłonowskiej w Zespole Szkół Ogólnokształcących Nr 2 w Białymstoku	50	33		17
3	III Liceum Ogólnokształcące im. K. K. Baczyńskiego w Zespole Szkół Ogólnokształcących Nr 3 w Białymstoku	79	55		24
4	IV Liceum Ogólnokształcące im. Cypriana Kamila Norwida w Białymstoku	45	25		20
5	V Liceum Ogólnokształcące im. Jana III Sobieskiego w Białymstoku	34	25	3	6
6	VI Liceum Ogólnokształcące im. Króla Zygmunta Augusta w Białymstoku	48	25		23
7	VII Liceum Ogólnokształcące w Białymstoku	34	19	6	9
8	VIII Liceum Ogólnokształcące im. Króla Kazimierza Wielkiego w Białymstoku	39	30		9
9	IX Liceum Ogólnokształcące w Zespole Szkół Ogólnokształcących i Technicznych w Białymstoku	29	6	4	19
10	X Liceum Ogólnokształcące w Zespole Szkół Ponadgimnazjalnych Nr 1 im. Komisji Edukacji Narodowej w Białymstoku	34	10	6	18
11	XI Liceum Ogólnokształcące im. Rotmistrza Witolda Pileckiego w Białymstoku	38	27	1	10
12	XIII Liceum Ogólnokształcące w Zespole Szkół Ogólnokształcących Mistrzostwa Sportowego im. Marii Konopnickiej w Białymstoku	18	7	1	10
13	XIV Liceum Ogólnokształcące im. Ryszarda Kaczorowskiego w Zespole Szkół Ogólnokształcących Nr 9 w Białymstoku	15	7	2	6
14	XVI Liceum Ogólnokształcące im. Błogosławionego ks. Michała Sopocki w Zespole Szkół Ogólnokształcących Nr 10 w Białymstoku	28	9	1	18
15	XVII Liceum Ogólnokształcące w Zespole Szkół Rolniczych Centrum Kształcenia Praktycznego w Białymstoku	4			4
17	Liceum Ogólnokształcące Integracyjne w Zespole Szkół Technicznych i Ogólnokształcących z Oddziałami Integracyjnymi im. Stanisława Staszica w Białymstoku	2			2
18	Katolickie Liceum Ogólnokształcące im. Matki Bożej Miłosierdzia w Zespole Szkół Katolickich w Białymstoku	18	15		3
19	Multimedialne Liceum Ogólnokształcące Nr 1 w Białymstoku	1			1

		Liczba absolwentów, którzy			
		przystąpili do egzaminu	otrzymali aneks do świadectwa	otrzymali świadectwo maturalne	nie zdali lub nie poprawili wyniku
21	Społeczne Liceum Ogólnokształcące Społecznego Towarzystwa Oświatowego w Białymstoku	1	1		
22	II Społeczne Liceum Ogólnokształcące im. Jana Pawła II w Białymstoku	4	2	2	
23	Liceum Ogólnokształcące dla Dorosłych w Białymstoku	2			2
25	II Liceum Ogólnokształcące dla Dorosłych w Zespole Szkół Ogólnokształcących Nr 3 w Białymstoku	5	1	1	3
26	III Liceum Ogólnokształcące dla Dorosłych w Centrum Kształcenia Ustawicznego w Białymstoku	6		1	5
27	Liceum Ogólnokształcące dla Dorosłych "Ekspert" w Białymstoku	2		1	1
30	Liceum Ogólnokształcące dla Dorosłych Zaoczne Towarzystwa Wiedzy Powszechnej w Białymstoku	10		1	9
31	Liceum Ogólnokształcące Zaoczne Zakładu Doskonalenia Zawodowego w Białymstoku	4			4
32	Prywatne Liceum Ogólnokształcące dla Dorosłych Zaoczne w Białymstoku	2		1	1
33	Zaoczne Liceum Ogólnokształcące "COSINUS" w Białymstoku	4		1	3
34	Zaoczne Liceum Ogólnokształcące "BETA" w Białymstoku	1			1
35	Zaoczne Liceum Ogólnokształcące "EduX" w Białymstoku	1			1
36	II Zaoczne Liceum Ogólnokształcące "PEGAZ" w Białymstoku	4		1	3
37	I Liceum Profilowane w Zespole Szkół Ogólnokształcących i Technicznych w Białymstoku	8		3	5
38	III Liceum Profilowane w Zespole Szkół Budowlano-Geodezyjnych im. Stefana Władysława Bryły w Białymstoku	5	1		4
39	IV Liceum Profilowane w Zespole Szkół Elektrycznych im. prof. Janusza Groszkowskiego w Białymstoku	2	1	1	
40	VI Liceum Profilowane w Zespole Szkół Technicznych im. gen. Władysława Andersa w Białymstoku	4		2	2
41	VIII Liceum Profilowane Nr 8 w Zespole Szkół Zawodowych Nr 5 im. gen. Ignacego Prądzyńskiego w Białymstoku	7		1	6
42	X Liceum Profilowane w Zespole Szkół Technicznych i Ogólnokształcących z Oddziałami Integracyjnymi im. Stanisława Staszica w Białymstoku	13	2	2	9
43	XII Liceum Profilowane w Zespole Szkół Ponadgimnazjalnych Nr 2 w Białymstoku	1			1

		Liczba absolwentów, którzy			
		przystąpili do egzaminu	otrzymali aneks do świadectwa	otrzymali świadectwo maturalne	nie zdali lub nie poprawili wyniku
44	XIII Liceum Profilowane w Zespole Szkół Zawodowych Nr 6 w Białymstoku	11		3	8
45	XIV Liceum Profilowane w Zespole Szkół Zawodowych Nr 2 im. kpt. Władysława Wysockiego w Białymstoku	27	3	3	21
46	Technikum Elektryczne w Zespole Szkół Elektrycznych im. prof. Janusza Groszkowskiego w Białymstoku	18	11	2	5
47	Technikum Gastronomiczne w Zespole Szkół Gastronomicznych w Białymstoku	17	8	1	8
48	Technikum Handlowo-Ekonomiczne w Zespole Szkół Handlowo-Ekonomicznych im. Mikołaja Kopernika w Białymstoku	36	9	8	19
49	Technikum Mechaniczne w Zespole Szkół Mechanicznych Centrum Kształcenia Praktycznego Nr 2 im. św. Józefa w Białymstoku	11	3	2	6
50	Technikum w Zespole Szkół Budowlano-Geodezyjnych im. Stefana Władysława Bryły w Białymstoku	26	3	10	13
51	Technikum Zawodowe Nr 1 w Zespole Szkół Ogólnokształcących i Technicznych w Białymstoku	8		1	7
52	Technikum Zawodowe Nr 2 w Zespole Szkół Ponadgimnazjalnych Nr 2 w Białymstoku	19		5	14
53	Technikum Zawodowe Nr 3 w Zespole Szkół Zawodowych Nr 2 im. kpt. Władysława Wysockiego w Białymstoku	24		7	17
54	Technikum Zawodowe Nr 4 w Zespole Szkół Zawodowych Nr 4 im. gen. Nikodema Sulika w Białymstoku	15		5	10
55	Technikum Zawodowe Nr 5 w Zespole Szkół Zawodowych Nr 5 im. gen. Ignacego Prądzyńskiego w Białymstoku	1			1
56	Technikum Zawodowe Nr 6 w Zespole Szkół Zawodowych Nr 6 w Białymstoku	22	1	2	19
57	Technikum Zawodowe Nr 7 w Zespole Szkół Rolniczych Centrum Kształcenia Praktycznego w Białymstoku	70	8	14	48
58	Technikum Zawodowe Nr 8 w Zespole Szkół Ponadgimnazjalnych Nr 1 im. Komisji Edukacji Narodowej w Białymstoku	18		4	14
59	Technikum Zawodowe Nr 9 w Zespole Szkół Technicznych im. gen. Władysława Andersa w Białymstoku	22		4	18
60	Technikum Zawodowe z Oddziałami Integracyjnymi w Zespole Szkół Technicznych i Ogólnokształcących z Oddziałami Integracyjnymi im. Stanisława Staszica w Białymstoku	4		2	2
62	Technikum Usług Fryzjerskich "DEHAG extra" w Białymstoku	2			2
63	Technikum Uzupełniające Nr 3 w Zespole Szkół Gastronomicznych w Białymstoku	4		3	1
65	Technikum Uzupełniające dla Dorosłych Nr 1 w Zespole Szkół Elektrycznych im. prof. Janusza Groszkowskiego w Białymstoku	2		1	1



		Liczba absolwentów, którzy			
		przystąpili do egzaminu	otrzymali aneks do świadectwa	otrzymali świadectwo maturalne	nie zdali lub nie poprawili wyniku
66	Technikum Uzupełniające dla Dorosłych Nr 2 w Zespole Szkół Mechanicznych Centrum Kształcenia Praktycznego Nr 2 im. św. Józefa w Białymstoku	3			3
67	Technikum Uzupełniające dla Dorosłych Nr 3 w Zespole Szkół Gastronomicznych w Białymstoku	3		1	2
70	Uzupełniające Liceum Ogólnokształcące dla Dorosłych w Białymstoku	1			1
72	Uzupełniające Liceum Ogólnokształcące dla Dorosłych "Żak" w Białymstoku	5			5
73	Uzupełniające Liceum Ogólnokształcące dla Dorosłych Zakładu Doskonalenia Zawodowego w Białymstoku	3			3
75	II Uzupełniające Liceum Ogólnokształcące dla Dorosłych w Zespole Szkół Ogólnokształcących Nr 3 w Białymstoku	4			4
76	III Uzupełniające Liceum Ogólnokształcące dla Dorosłych w Centrum Kształcenia Ustawicznego w Białymstoku	3			3
77	I Zaoczne Uzupełniające Liceum Ogólnokształcące "PEGAZ" w Białymstoku	3			3
78	Zaoczne Uzupełniające Liceum Ogólnokształcące "COSINUS" w Białymstoku	6		1	5
79	Prywatne Uzupełniające Liceum Ogólnokształcące dla Dorosłych Zaoczne w Białymstoku	1		1	
Ogółem w powiecie:		1 058	391	122	545