

# WYNIKI EGZAMINU MATURALNEGO 2012 r.

## Powiat suwalski

### CZĘŚĆ I

Dane zamieszczone w części I sprawozdania dotyczą absolwentów, którzy przystąpili do egzaminu maturalnego po raz pierwszy.

#### 1. Opis populacji zdających egzamin maturalny w 2012 roku

Tabela 1. Liczba absolwentów przystępujących do egzaminu maturalnego w poszczególnych szkołach

Nr	Nazwa szkoły	Liczba zdających, którzy*	
		przystąpili przynajmniej do jednego z egzaminów obowiązkowych	przystąpili do wszystkich egzaminów obowiązkowych
1	Liceum Ogólnokształcące w Zespole Szkół Ogólnokształcących w Przerośli	21	21
2	Technikum w Zespole Szkół im. gen. Ludwika Michała Paca w Dowspudzie	20	17
Ogółem w powiecie:		41	38

\* liczba absolwentów, którzy przystąpili przynajmniej do jednego egzaminu maturalnego ustnego lub pisemnego

W dalszej części niniejszego opracowania poszczególne szkoły zostały oznaczone kolejnymi numerami tak jak w tabeli 1.

Tabela 2. Wybieralność języków obcych nowożytnych na ustnym egzaminie maturalnym zdawanym jako przedmiot obowiązkowy

Szkoła	Język angielski	Język niemiecki	Język rosyjski
1	5		16
2	13	5	
Ogółem w powiecie	18	5	16

Tabela 3. Wybieralność języków obcych nowożytnych na pisemnym egzaminie maturalnym zdawanym jako przedmiot obowiązkowy

Szkola	Język angielski	Język niemiecki	Język rosyjski
1	5		16
2	14	6	
Ogółem w powiecie	19	6	16

Wykres 1. Wybieralność języków obcych nowożytnych na pisemnym egzaminie maturalnym zdawanym jako przedmiot obowiązkowy przez absolwentów wszystkich szkół w powiecie

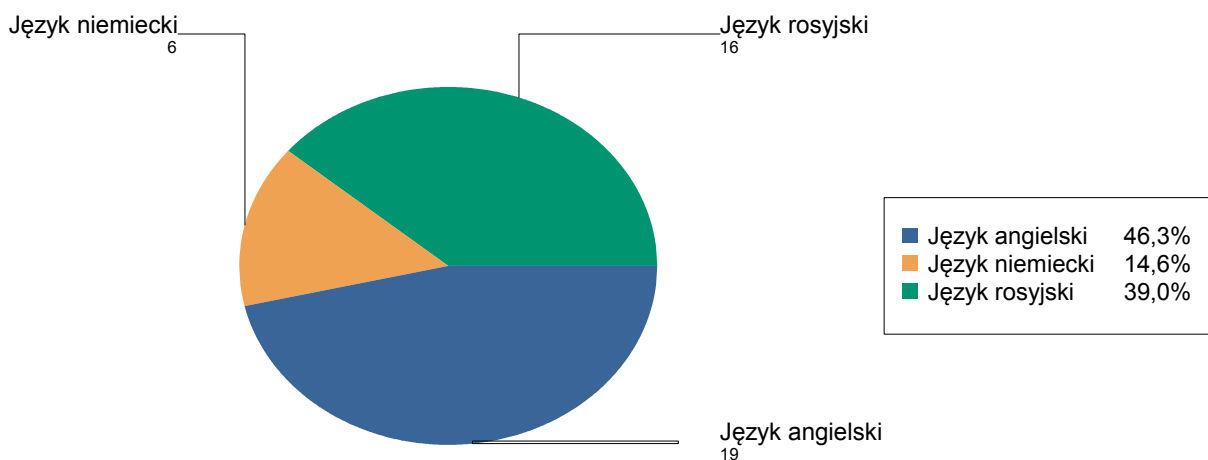


Tabela 4. Wybieralność przedmiotów obowiązkowych (O) i dodatkowych (D) na pisemnym egzaminie maturalnym

Szkola	Liczba zdających								
	Język polski		Biologia	Chemia	Fizyka i astronomia	Geografia	Matematyka		Wiedza o społeczeństwie
	O	D	D	D	D	O	D	D	
1	21	3	2	1	6	21	1	1	
2	19	4			2	20		6	
ogółem	40	7	2	1	8	41	1	7	

Wykres 2. Wybieralność przedmiotów obowiązkowych i dodatkowych przez absolwentów wszystkich szkół w powiecie

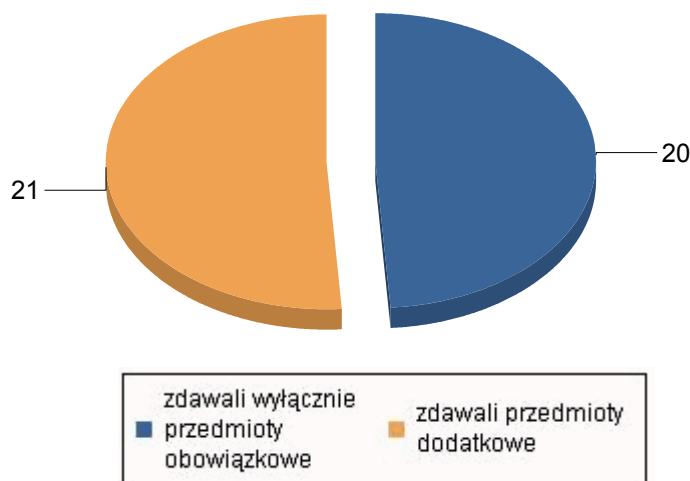


Tabela 5. Wybieralność przedmiotów dodatkowych i poziomy ich zdawania.

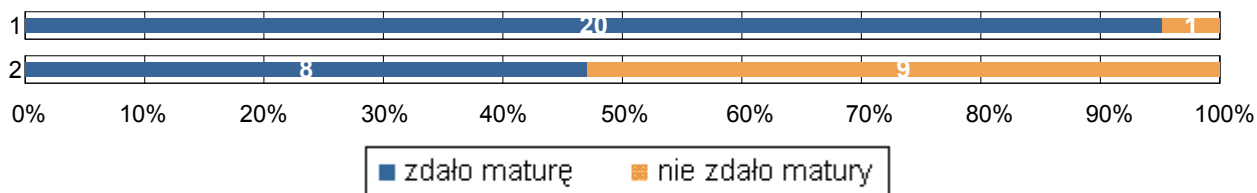
Szkoła	Liczba zdających							
	Biologia	Chemia	Fizyka i astronomia	Geografia	Matematyka	Wiedza o społeczeństwie		
	P	P	P	P	R	R	P	R
1	3	2	1	5	1	1		1
2	4			2			6	
Ogółem w powiecie	7	2	1	7	1	1	6	1

P - liczba uczniów, którzy wybrali poziom podstawowy  
R - liczba uczniów, którzy wybrali poziom rozszerzony

## 2. Wyniki egzaminu maturalnego

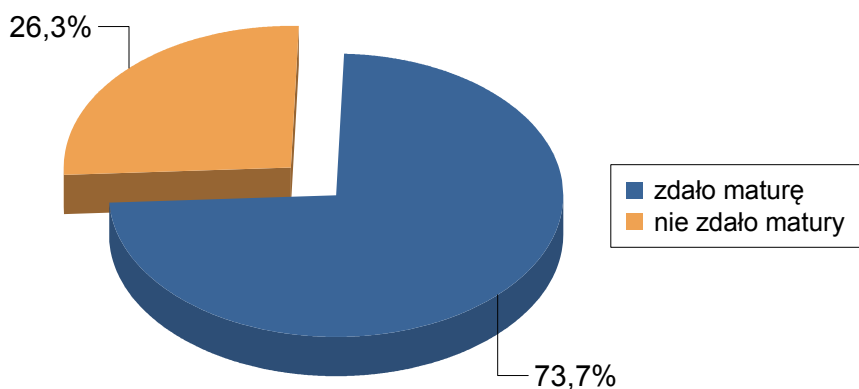
### 2.1. Zdawalność\*

Wykres 3. Zdawalność egzaminu maturalnego w poszczególnych szkołach (na wykresie podano liczbę osób, które zdały i nie zdały egzaminu)



\* Zdawalność egzaminu maturalnego została obliczona dla absolwentów zdających maturę po raz pierwszy, którzy przystąpili do wszystkich egzaminów obowiązkowych w sesji wiosennej 2012

Wykres 4. Zdawalność egzaminu maturalnego w powiecie



## 2.2. Wyniki egzaminu ustnego

Tabela 6. Średnie wyniki (w %) uzyskane przez zdających egzamin ustny z języka polskiego i języków obcych nowożytnych w poszczególnych szkołach

Szkoła	PO	JA	JN	JR
1	67,38	61,00		48,06
2	69,71	59,31	38,00	
Ogółem w powiecie	68,42	59,84	38,00	48,06

Tabela 7. Zaliczalność ustnych egzaminów maturalnych przez absolwentów poszczególnych szkół

Szkoła	PO		JA		JN			JR	
	T	R	T	R	T	N	R	T	R
1	21	21	5	5				16	16
2	17	17	13	13	4	1	5		
Ogółem w powiecie	38	38	18	18	4	1	5	16	16

T - liczba absolwentów, którzy zaliczyli dany egzamin - otrzymali co najmniej 30% punktów

N - liczba absolwentów, którzy nie zaliczyli danego egzaminu

R - liczba absolwentów, którzy przystąpili do danego egzaminu

### 2.3. Wyniki egzaminu pisemnego

Tabela 8. Średnie wyniki uzyskane przez absolwentów poszczególnych szkół, zdających egzamin pisemny z przedmiotów obowiązkowych i wybranych dodatkowo

Szkoła 1.

Przedmiot	Poziom egzaminu				Liczba osób, które otrzymały min. 30% z przed. obow.	Liczba laureatów/finalistów
	podstawowy		rozszerzony			
	liczba zdając.	średni wynik %	liczba zdając.	średni wynik %		
Język polski	21	49,1			21	
Język angielski	6	71,7	2	48,5	5	
Język rosyjski	16	58,1			16	
Biologia	3	43,3				
Chemia	2	72,0				
Fizyka i astronomia	1	34,0				
Geografia	5	52,4	1	32,0		
Matematyka	21	54,6	1	32,0	20	
Wiedza o społeczeństwie			1	18,0		

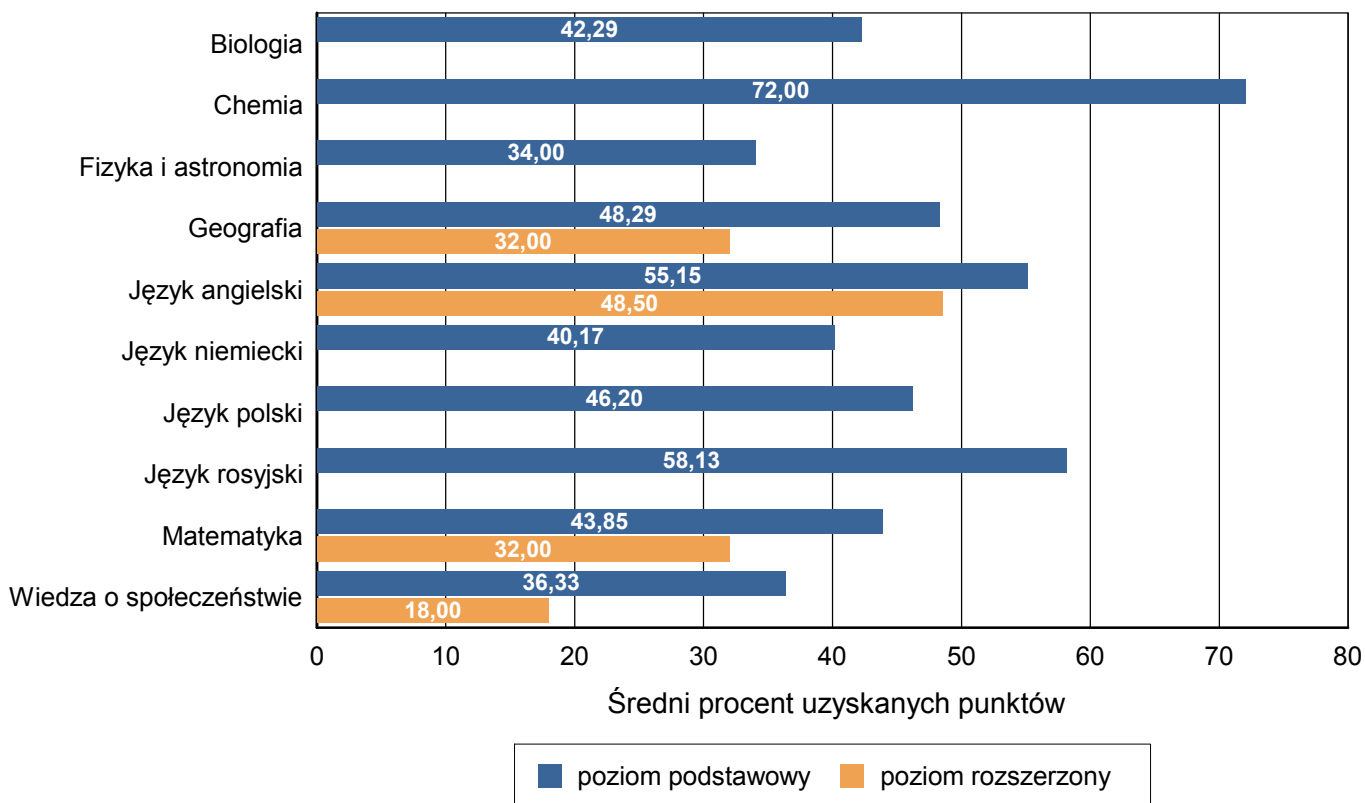
Szkoła 2.

Przedmiot	Poziom egzaminu				Liczba osób, które otrzymały min. 30% z przed. obow.	Liczba laureatów/finalistów
	podstawowy		rozszerzony			
	liczba zdając.	średni wynik %	liczba zdając.	średni wynik %		
Język polski	19	42,9			16	
Język angielski	14	48,1			11	
Język niemiecki	6	40,2			6	
Biologia	4	41,5				
Geografia	2	38,0				
Matematyka	20	32,6			9	
Wiedza o społeczeństwie	6	36,3				

Tabela 9. Średnie wyniki uzyskane przez absolwentów wszystkich szkół w powiecie, zdających egzamin pisemny z przedmiotów obowiązkowych i wybranych dodatkowo

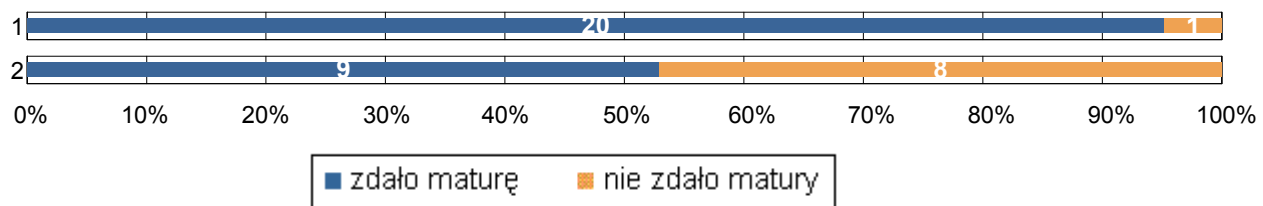
Przedmiot	Poziom egzaminu				Liczba osób, które otrzymały min. 30% z przed. obow.	Liczba laureatów/finalistów
	podstawowy		rozszerzony			
	liczba zdając.	średni wynik %	liczba zdając.	średni wynik %		
Język polski	40	46,2			37	
Język angielski	20	55,2	2	48,5	16	
Język niemiecki	6	40,2			6	
Język rosyjski	16	58,1			16	
Biologia	7	42,3				
Chemia	2	72,0				
Fizyka i astronomia	1	34,0				
Geografia	7	48,3	1	32,0		
Matematyka	41	43,9	1	32,0	29	
Wiedza o społeczeństwie	6	36,3	1	18,0		

Wykres 5. Średnie wyniki z poszczególnych przedmiotów uzyskane przez absolwentów wszystkich szkół w powiecie



## 2.4. Zdawalność z uwzględnieniem sesji poprawkowej

Wykres 4. Zdawalność egzaminu maturalnego w poszczególnych szkołach w terminie głównym i poprawkowym



## CZĘŚĆ II

Dane zamieszczone w tej części sprawozdania dotyczą absolwentów z lat poprzednich, którzy przystąpili do egzaminu maturalnego w sesji wiosennej 2012 roku po raz kolejny.

Tabela 12. Absolwenci od 2005 do 2011 roku na egzaminie maturalnym w sesji wiosennej 2012

Lp.	Nazwa szkoły	Liczba absolwentów, którzy		
		przystąpili do egzaminu	otrzymali aneks do świadectwa	nie zdali lub nie poprawili wyniku
2	Technikum w Zespole Szkół im. gen. Ludwika Michała Paca w Dowspudzie	7	1	6
3	Technikum dla Dorosłych w Zespole Szkół im. gen. Ludwika Michała Paca w Dowspudzie	1		1
Ogółem w powiecie:		8	1	7