



Okręgowa Komisja Egzaminacyjna w Łomży
18-400 Łomża, ul. Nowa 2, tel. fax (86) 216-44-95,
(86) 473-71-20, (86) 473-71-21, (86) 473-71-22,
www.oke.lomza.pl e-mail: sekretariat@oke.lomza.pl

INFORMACJA WSTĘPNA O WYNIKACH
egzaminu potwierdzającego kwalifikacje zawodowe
przeprowadzonego w 2012 roku
w województwie podlaskim i warmińsko-mazurskim

OPRACOWANIE MERYTORYCZNE

DR AGNIESZKA BARBARA MUZYK

DANE STATYSTYCZNE

KRZYSZTOF NAJDA

DAWID MODZELEWSKI

SPIS TREŚCI

| | |
|--|----------|
| 1. EGZAMIN POTWIERDZAJĄCY KWALIFIKACJE ZAWODOWE – ZAŁOŻENIA OGÓLNE | 4 |
| 2. OPIS POPULACJI ZDAJĄCYCH EGZAMIN POTWIERDZAJĄCY KWALIFIKACJE ZAWODOWE W 2012 ROKU..... | 7 |
| 3. WYNIKI EGZAMINU POTWIERDZAJĄCEGO KWALIFIKACJE ZAWODOWE PRZEPROWADZONEGO W 2012 ROKU | 9 |
| 3.1. WYNIKI EGZAMINU POTWIERDZAJĄCEGO KWALIFIKACJE ZAWODOWE NA POZIOMIE ZASADNICZEJ SZKOŁY ZAWODOWEJ | 10 |
| 3.2. WYNIKI EGZAMINU POTWIERDZAJĄCEGO KWALIFIKACJE ZAWODOWE NA POZIOMIE TECHNIKUM I SZKOŁY POLICEALNEJ | 26 |

1. EGZAMIN POTWIERDZAJĄCY KWALIFIKACJE ZAWODOWE – ZAŁOŻENIA OGÓLNE

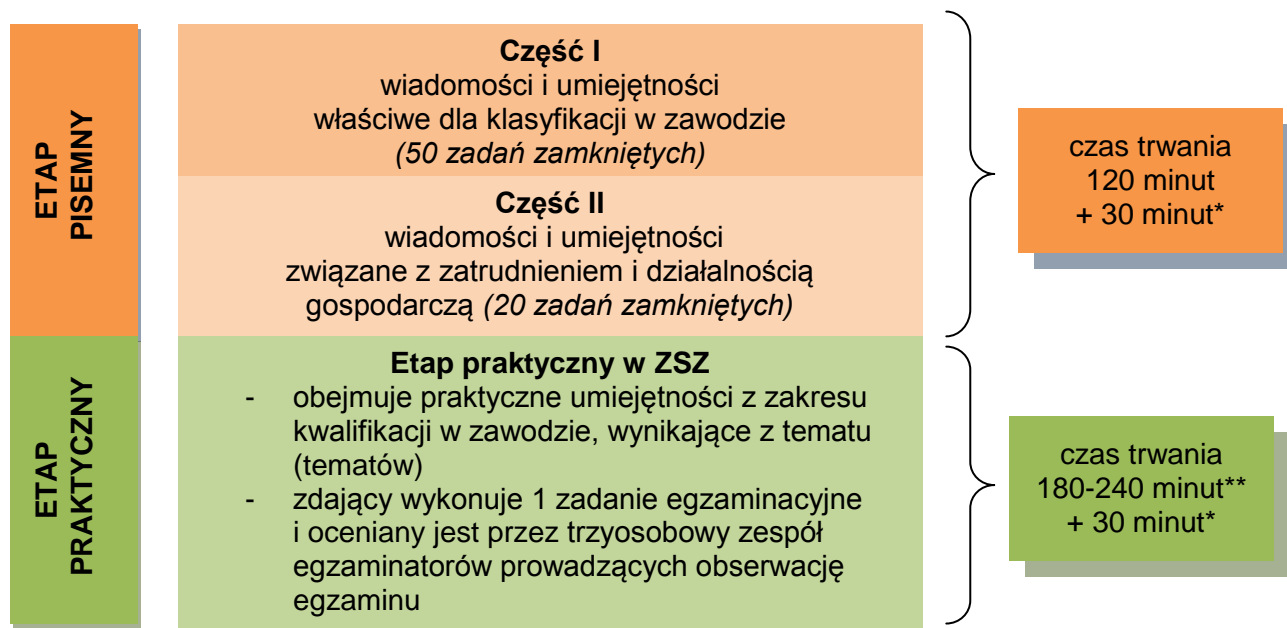
Egzamin potwierdzający kwalifikacje zawodowe jest formą oceny poziomu opanowania wiadomości i umiejętności z zakresu wybranego zawodu, ustalonych w standardach wymagań egzaminacyjnych. W sesji letniej 2012 roku odbył się egzamin dla absolwentów szkół, w których zajęcia dydaktyczno-wychowawcze kończą się w czerwcu: dla absolwentów 2 i 3-letnich zasadniczych szkół zawodowych, dla absolwentów techników i techników uzupełniających oraz policealnych szkół zawodowych.

Zasady i tryb przeprowadzania egzaminu potwierdzającego kwalifikacje zawodowe regulują:

- Ustawa z dnia 7 września 1991 r. o systemie oświaty (Dz.U. z 2004 r. Nr 256, poz. 2572 z późniejszymi zmianami);
- Rozporządzenie Ministra Edukacji Narodowej z dnia 30 kwietnia 2007 r. w sprawie warunków i sposobu oceniania, klasyfikowania i promowania uczniów i słuchaczy oraz przeprowadzania sprawdzianów i egzaminów w szkołach publicznych (Dz.U. z 2007 r. Nr 83, poz. 562 z późniejszymi zmianami);
- Rozporządzenie Ministra Edukacji Narodowej z dnia 26 czerwca 2007 r. w sprawie kwalifikacji zawodów szkolnictwa zawodowego (Dz.U. z 2007 r. Nr 124, poz. 860 z późniejszymi zmianami);
- Rozporządzenie Ministra Edukacji Narodowej z dnia 10 marca 2010 r. w sprawie standardów wymagań będących podstawą przeprowadzania egzaminu potwierdzającego kwalifikacje zawodowe (Dz.U. nr 103, poz. 652);
- Rozporządzenie RM z 28 maja 1996 r. w sprawie przygotowania zawodowego młodocianych i ich wynagradzania (Dz.U. z 1996 r. Nr 60, poz. 278 z późniejszymi zmianami).

Strukturę egzaminu potwierdzającego kwalifikacje zawodowe przedstawiają rysunki 1. i 2.

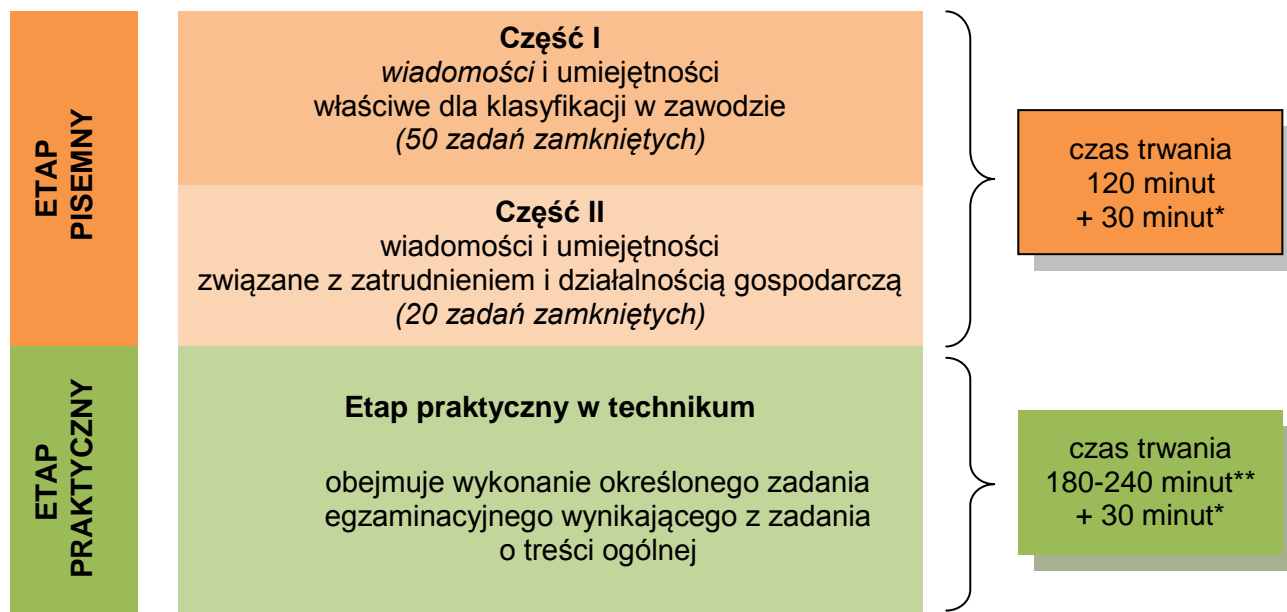
Rysunek 1. Struktura egzaminu na poziomie zasadniczej szkoły zawodowej



* Czas egzaminu dla absolwentów ze specyficznymi trudnościami w uczeniu się może być przedłużony do 30 minut.

** Czas trwania etapu praktycznego dla danego zawodu określa informator dla tego zawodu.

Rysunek 2. Struktura egzaminu na poziomie technikum



* Czas egzaminu dla absolwentów ze specyficznymi trudnościami w uczeniu się może być przedłużony do 30 minut.

** Czas trwania etapu praktycznego dla danego zawodu określa informator dla tego zawodu.

Absolwenci szkół, którzy przystąpili do egzaminu zawodowego i zdali go, otrzymują z datą 31.08.2012 r. dyplomy potwierdzające kwalifikacje zawodowe w wybranym zawodzie.

Wynik etapu pisemnego i praktycznego egzaminu zawodowego był ustalony po elektronicznym odczytaniu wypełnionej karty odpowiedzi z etapu pisemnego i karty obserwacji lub karty oceny z etapu praktycznego.

Absolwent zdał egzamin zawodowy, jeżeli uzyskał:

- 1) z części pierwszej etapu pisemnego – co najmniej 50% i z części drugiej – co najmniej 30 % punktów możliwych do uzyskania

oraz

- 2) z etapu praktycznego – co najmniej 75% punktów możliwych do uzyskania.

Egzamin potwierdzający kwalifikacje zawodowe odbył się w terminach:

- etap pisemny – 18 czerwca 2012 roku dla absolwentów wszystkich typów szkół zawodowych,
- etap praktyczny:
 - od 19 do 22 czerwca 2012 roku dla absolwentów techników i szkół policealnych prowadzących kształcenie w zawodach na poziomie technikum;
 - od 2 lipca do 10 sierpnia 2012 roku dla absolwentów zasadniczych szkół zawodowych oraz szkół policealnych kształcących w tych samych zawodach, w których kształcą zasadnicze szkoły zawodowe.

Do egzaminu przystąpili absolwenci, którzy zdawali egzamin zawodowy po raz pierwszy, jak i absolwenci z lat ubiegłych, którzy nie zaliczyli w ubiegłych latach któregoś z etapów egzaminu.

Podczas etapu pisemnego egzaminu potwierdzającego kwalifikacje zawodowe zdający rozwiązywali test składający się z 70 zadań wielokrotnego wyboru.

Pierwsze 50 zadań sprawdzało wiadomości i umiejętności właściwe dla kwalifikacji w poszczególnych zawodach. Dotyczyły one trzech obszarów wymagań:

- czytanie ze zrozumieniem informacji przedstawionych w formie opisów, instrukcji, rysunków, szkiców, wykresów, dokumentacji technicznych i technologicznych,
- przetwarzanie danych liczbowych i operacyjnych,
- bezpieczne wykonywanie zadań zawodowych zgodnie z przepisami bezpieczeństwa i higieny pracy, ochrony przeciwpożarowej oraz ochrony środowiska.

Kolejne 20 zadań testu egzaminacyjnego sprawdzało wiadomości i umiejętności związane z zatrudnieniem i działalnością gospodarczą. Dotyczyły następujących obszarów:

- czytanie ze zrozumieniem informacji przedstawionych w formie opisów, instrukcji, tabel, wykresów,
- przetwarzanie danych liczbowych i operacyjnych.

Zadania związane z zatrudnieniem i działalnością gospodarczą były takie same dla każdego zawodu.

Z etapu pisemnego z wybranego zawodu zwolnieni byli laureaci i finaliści olimpiad związanych z wybraną dziedziną wiedzy zawodowej, których wykaz ogłosił dyrektor Centralnej Komisji Egzaminacyjnej. Zwolnienie z etapu pisemnego było równoznaczne z uzyskaniem z części pierwszej i z części drugiej najwyższego wyniku (100 %).

Etap praktyczny polegał na wykonaniu określonego zadania w zależności od typu szkoły.

Zadania na etapie praktycznym w zasadniczych szkołach zawodowych sprawdzały umiejętności w zakresie:

- I. Planowania czynności związanych z wykonaniem zadania,
- II. Organizowania stanowiska pracy,
- III. Wykonania zadania egzaminacyjnego z zachowaniem przepisów bezpieczeństwa i higieny pracy, ochrony przeciwpożarowej oraz ochrony środowiska,
- IV. Prezentowania efektu wykonanego zadania.

Na etapie praktycznym w technikach i szkołach policealnych, kształcących na poziomie technikum sprawdzano umiejętności wynikające z zadania o treści ogólnej w wybranym zawodzie. W przypadku większości zawodów zadanie praktyczne wymagało opracowania projektu realizacji określonych prac. Natomiast w przypadku pozostałych zawodów, zadanie egzaminacyjne zawierało oprócz opracowania projektu realizacji określonych prac również „element wykonawczy na stanowiskach egzaminacyjnych”.

2. OPIS POPULACJI ZDAJĄCYCH EGZAMIN POTWIERDZAJĄCY KWALIFIKACJE ZAWODOWE W 2012 ROKU

Tabela 2.1. Liczba zdających¹ egzamin potwierdzający kwalifikacje zawodowe w sesji letniej 2012 r.

| Absolwenci | Zdający egzamin zawodowy | |
|---|--------------------------|--------------------------|
| | woj. podlaskie | woj. warmińsko-mazurskie |
| zasadniczych szkół zawodowych i szkół policealnych | 1 299 | 2 263 |
| techników, techników uzupełniających i szkół policealnych | 7 363 | 7 282 |

Tabela 2.2. Liczba zdających egzamin potwierdzający kwalifikacje zawodowe z uwzględnieniem sposobu kształcenia zawodowego

| Absolwenci | Absolwenci szkół | | Pracownicy młodociani | |
|--|------------------|--------------------------|-----------------------|--------------------------|
| | woj. podlaskie | woj. warmińsko-mazurskie | woj. podlaskie | woj. warmińsko-mazurskie |
| zasadniczych szkół zawodowych i szkół policealnych | 974 | 1 209 | 325 | 1 054 |

Tabela 2.3. Liczba zdających egzamin potwierdzający kwalifikacje zawodowe z uwzględnieniem płci

| Absolwenci | Kobiety | | Mężczyźni | |
|---|----------------|--------------------------|----------------|--------------------------|
| | woj. podlaskie | woj. warmińsko-mazurskie | woj. podlaskie | woj. warmińsko-mazurskie |
| zasadniczych szkół zawodowych i szkół policealnych | 413 | 1 138 | 886 | 1 125 |
| techników, techników uzupełniających i szkół policealnych | 3 563 | 4 071 | 3 800 | 3 211 |

¹ Jako liczbę zdających przyjęto liczbę absolwentów, którzy przystąpili przynajmniej do jednego z etapów egzaminu – pisemnego lub praktycznego.

Tabela 2.4. Zestawienie liczby zdających z uwzględnieniem typu szkoły i jej lokalizacji

| Typ szkoły | Liczba zdających | | | | | | | |
|--|------------------|--------------------------|-------------------------------|--------------------------|--------------------------------------|--------------------------|-------------------------------------|--------------------------|
| | wieś | | miasto do 20 tys. mieszkańców | | miasto od 20 do 100 tys. mieszkańców | | miasto powyżej 100 tys. mieszkańców | |
| | woj. podlaskie | woj. warmińsko-mazurskie | woj. podlaskie | woj. warmińsko-mazurskie | woj. podlaskie | woj. warmińsko-mazurskie | woj. podlaskie | woj. warmińsko-mazurskie |
| Zasadnicze szkoły zawodowe i szkoły policealne | 43 | 99 | 242 | 764 | 519 | 933 | 495 | 467 |
| Technika, technika uzupełniające i szkoły policealne | 857 | 378 | 862 | 1 255 | 2 438 | 2 592 | 3 206 | 3 057 |

Tabela 2.5. Liczba zdających egzamin potwierdzający kwalifikacje zawodowe z uwzględnieniem dysfunkcji

| Absolwenci | Z dysfunkcją | | Bez dysfunkcji | |
|---|----------------|--------------------------|----------------|--------------------------|
| | woj. podlaskie | woj. warmińsko-mazurskie | woj. podlaskie | woj. warmińsko-mazurskie |
| zasadniczych szkół zawodowych i szkół policealnych | 85 | 184 | 1 214 | 2 079 |
| techników, techników uzupełniających i szkół policealnych | 16 | 22 | 7 347 | 7 260 |

Tabela 2.6. Liczba szkół, które zgłosiły absolwentów na egzamin potwierdzający kwalifikacje zawodowe – sesja letnia 2012 r.

| Typ szkoły | Liczba szkół | |
|--|----------------|--------------------------|
| | woj. podlaskie | woj. warmińsko-mazurskie |
| Zasadnicze szkoły zawodowe i szkoły policealne | 51 | 79 |
| Technika, technika uzupełniające i szkoły policealne | 159 | 191 |

Tabela 2.7. Liczba zawodów, z których był przeprowadzany egzamin potwierdzający kwalifikacje zawodowe – sesja letnia 2012 r.

| Absolwenci | Liczba zawodów | |
|---|----------------|--------------------------|
| | woj. podlaskie | woj. warmińsko-mazurskie |
| zasadniczych szkół zawodowych i szkół policealnych | 28 | 31 |
| techników, techników uzupełniających i szkół policealnych | 58 | 56 |

3. WYNIKI EGZAMINU POTWIERDZAJĄCEGO KWALIFIKACJE ZAWODOWE PRZEPROWADZONEGO W 2012 ROKU

Tabela 3.1. Zdawalność egzaminu potwierdzającego kwalifikacje zawodowe

| Absolwenci | Absolwenci, którzy | | | | Zdawalność | |
|---|--|--------------------------|--|--------------------------|----------------|--------------------------|
| | przystąpili przynajmniej do jednego z etapów egzaminu zawodowego | | przystąpili do obu etapów egzaminu zawodowego (pisemnego i praktycznego) | | | |
| | woj. podlaskie | woj. warmińsko-mazurskie | woj. podlaskie | woj. warmińsko-mazurskie | woj. podlaskie | woj. warmińsko-mazurskie |
| zasadniczych szkół zawodowych i szkół policealnych | 1 299 | 2 263 | 1 064 | 1 981 | 78,9% | 82,5% |
| techników, techników uzupełniających i szkół policealnych | 7 363 | 7 282 | 6 531 | 6 474 | 63,1% | 63,6% |

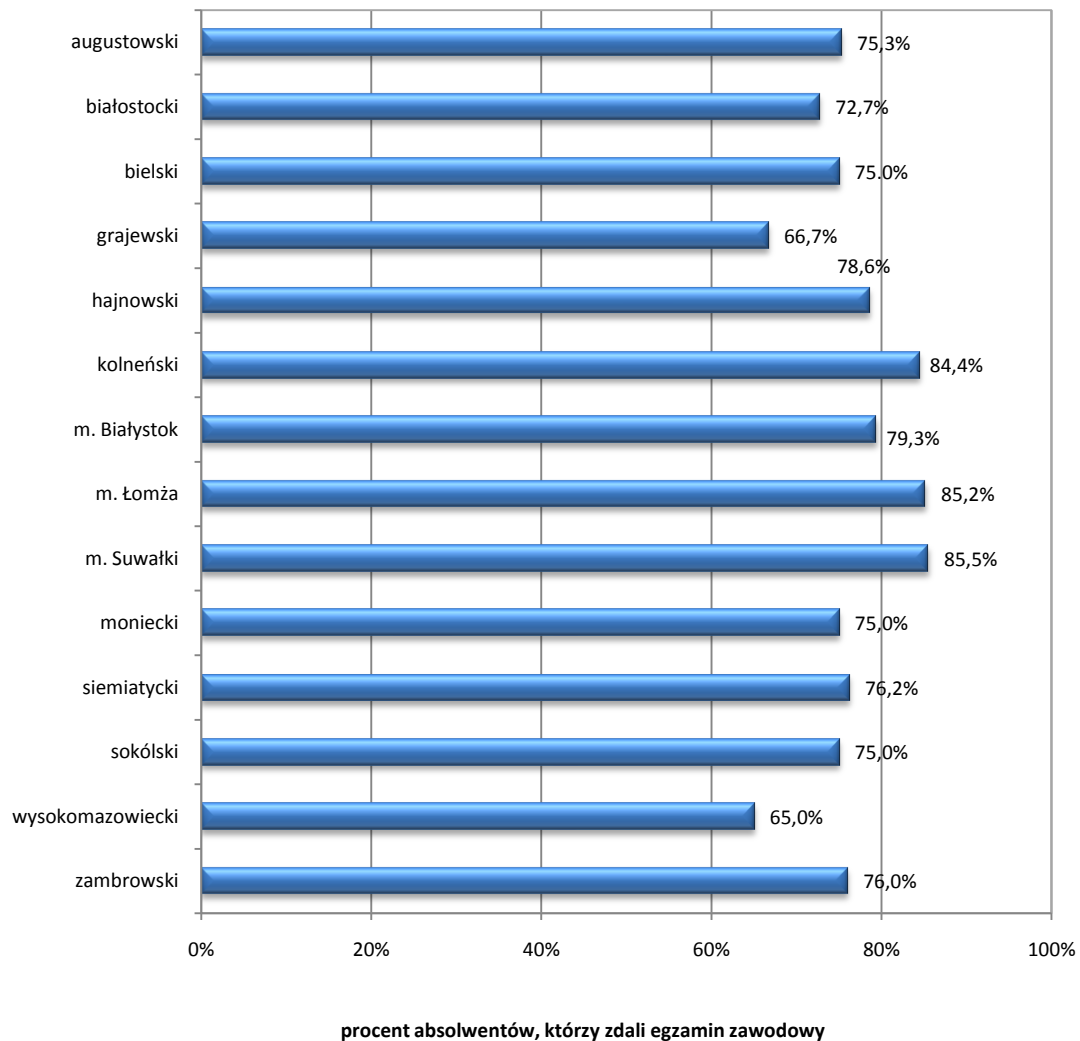
Prezentując wyniki egzaminu potwierdzającego kwalifikacje zawodowe, przyjęto następujące założenia:

- ogólna zdawalność egzaminu potwierdzającego kwalifikacje zawodowe została obliczona dla absolwentów, którzy przystąpili do obu etapów egzaminu (pisemnego i praktycznego),
- zdawalność egzaminu potwierdzającego kwalifikacje zawodowe dla powiatów i zawodów została obliczona dla absolwentów, którzy przystąpili do obu etapów egzaminu (pisemnego i praktycznego),
- zdawalność egzaminu potwierdzającego kwalifikacje zawodowe z poszczególnych etapów egzaminu została obliczona dla absolwentów, którzy przystąpili do danego etapu.

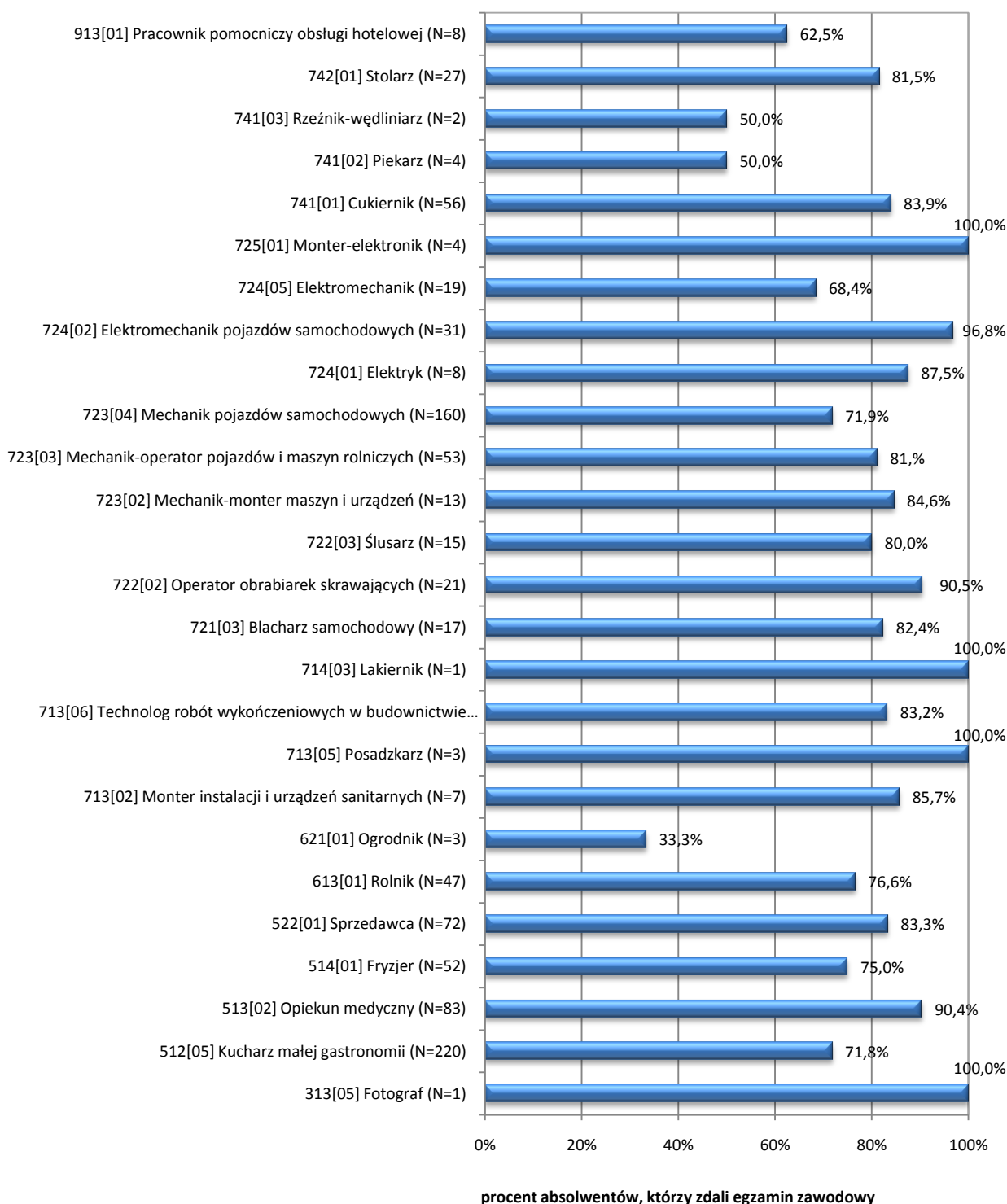
Analizując zdawalność w poszczególnych zawodach, należy zwrócić uwagę na liczbę absolwentów przystępujących do egzaminu potwierdzającego kwalifikacje zawodowe. Na wykresach oznaczono ją znakiem N.

3.1. WYNIKI EGZAMINU POTWIERDZAJĄCEGO KWALIFIKACJE ZAWODOWE NA POZIOMIE ZASADNICZEJ SZKOŁY ZAWODOWEJ

Wykres 3.1. Zdawalność egzaminu potwierdzającego kwalifikacje zawodowe w poszczególnych powiatach województwa podlaskiego – absolwenci zasadniczych szkół zawodowych



Wykres 3.2. Zdawalność (%) egzaminu potwierdzającego kwalifikacje zawodowe w poszczególnych zawodach – absolwenci zasadniczych szkół zawodowych – województwo podlaskie



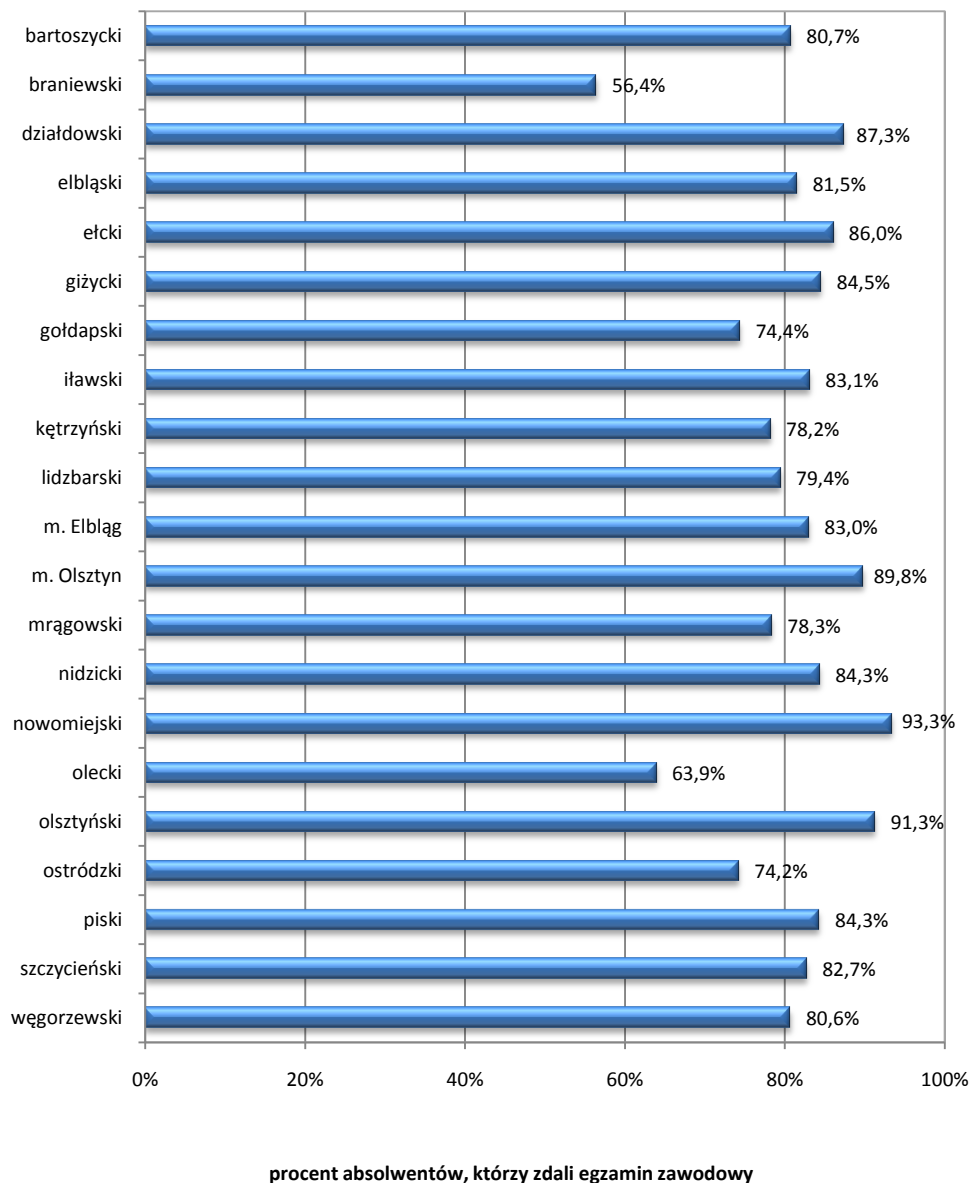
- Analizując zdawalność w poszczególnych zawodach, należy zwrócić uwagę na liczbę absolwentów (N) przystępujących do egzaminu potwierdzającego kwalifikacje zawodowe.
- Zawody w tabeli zamieszczonej na następnej stronie zostały zestawione zgodnie z symbolem cyfrowym zawodu.

Tabela 3.2. Zdawalność egzaminu potwierdzającego kwalifikacje zawodowe – absolwenci zasadniczych szkół zawodowych – województwo podlaskie

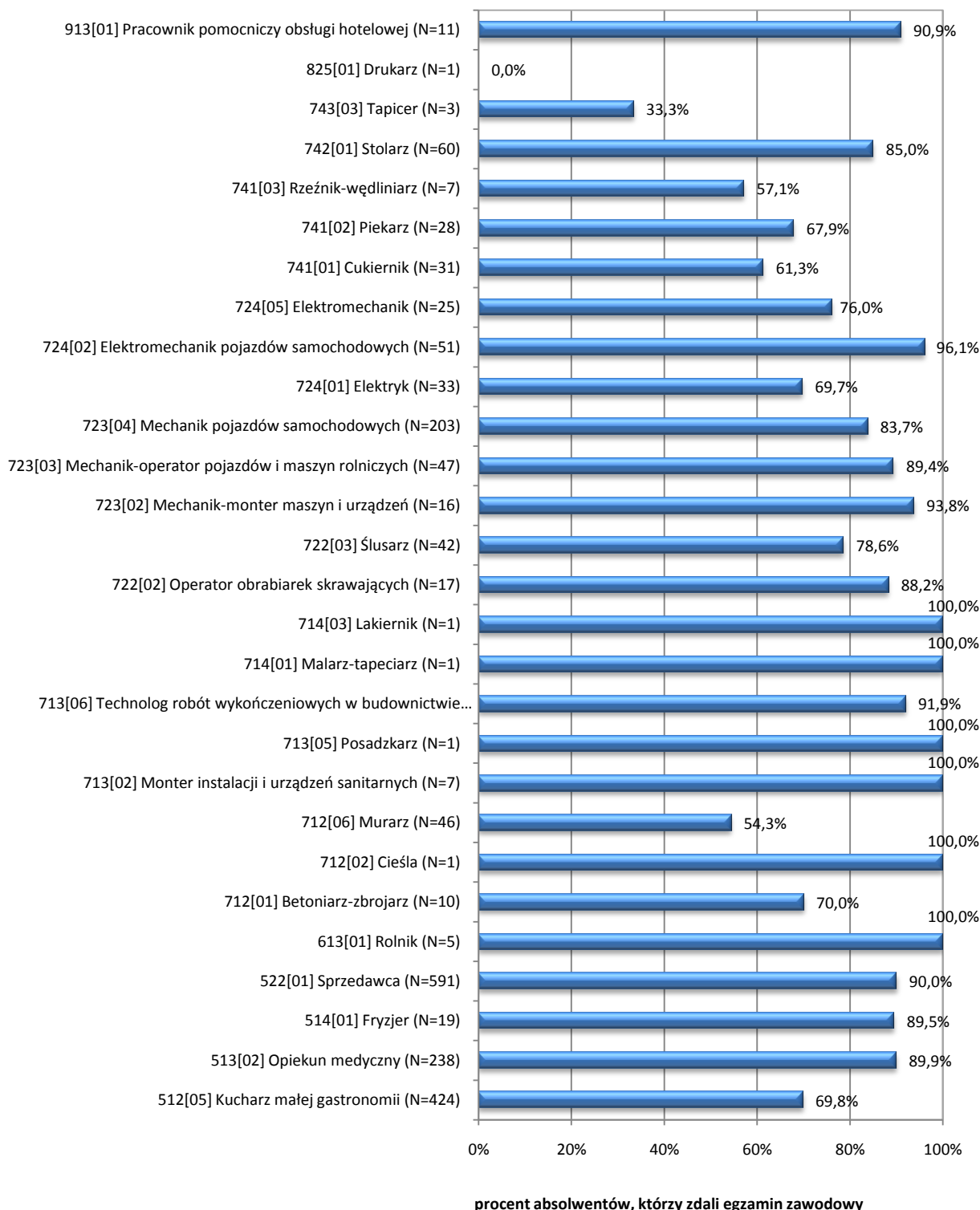
| Kod zawodu | Zawód | Absolwenci, którzy | | | | | | | | |
|------------|--|--------------------------------|------------------------|-------|-----------------------------------|---------------------------|-------|---|------------------|-------|
| | | przystąpili do etapu pisemnego | zaliczyli etap pisemny | | przystąpili do etapu praktycznego | zaliczyli etap praktyczny | | przystąpili do obu etapów egzaminu zawodowego | otrzymali dyplom | |
| | | | liczba | % | | liczba | % | | liczba | % |
| 313[05] | Fotograf | 1 | 1 | 100,0 | 1 | 1 | 100,0 | 1 | 1 | 100,0 |
| 512[05] | Kucharz małej gastronomii | 277 | 176 | 63,5 | 224 | 221 | 98,7 | 220 | 158 | 71,8 |
| 513[02] | Opiekun medyczny | 86 | 85 | 98,8 | 87 | 76 | 87,4 | 83 | 75 | 90,4 |
| 514[01] | Fryzjer | 55 | 44 | 80,0 | 54 | 43 | 79,6 | 52 | 39 | 75,0 |
| 522[01] | Sprzedawca | 78 | 65 | 83,3 | 73 | 72 | 98,6 | 72 | 60 | 83,3 |
| 613[01] | Rolnik | 50 | 39 | 78,0 | 50 | 50 | 100,0 | 47 | 36 | 76,6 |
| 621[01] | Ogrodnik | 4 | 2 | 50,0 | 3 | 3 | 100,0 | 3 | 1 | 33,3 |
| 712[06] | Murarz | 2 | 1 | 50,0 | 2 | 2 | 100,0 | 0 | - | - |
| 713[02] | Monter instalacji i urządzeń sanitarnych | 8 | 7 | 87,5 | 7 | 7 | 100,0 | 7 | 6 | 85,7 |
| 713[05] | Posadzkarz | 3 | 3 | 100,0 | 3 | 3 | 100,0 | 3 | 3 | 100,0 |
| 713[06] | Technolog robót wykończeniowych w budownictwie | 152 | 127 | 83,6 | 140 | 138 | 98,6 | 137 | 114 | 83,2 |
| 714[03] | Lakiernik | 1 | 1 | 100,0 | 1 | 1 | 100,0 | 1 | 1 | 100,0 |
| 721[03] | Błacharz samochodowy | 19 | 15 | 78,9 | 17 | 17 | 100,0 | 17 | 14 | 82,4 |
| 722[02] | Operator obrabiarek skrawających | 21 | 19 | 90,5 | 22 | 22 | 100,0 | 21 | 19 | 90,5 |
| 722[03] | Ślusarz | 18 | 13 | 72,2 | 16 | 16 | 100,0 | 15 | 12 | 80,0 |
| 723[02] | Mechanik-monter maszyn i urządzeń | 15 | 12 | 80,0 | 13 | 13 | 100,0 | 13 | 11 | 84,6 |
| 723[03] | Mechanik-operator pojazdów i maszyn rolniczych | 64 | 51 | 79,7 | 53 | 51 | 96,2 | 53 | 43 | 81,1 |
| 723[04] | Mechanik pojazdów samochodowych | 224 | 162 | 72,3 | 162 | 138 | 85,2 | 160 | 115 | 71,9 |
| 724[01] | Elektryk | 11 | 7 | 63,6 | 8 | 8 | 100,0 | 8 | 7 | 87,5 |
| 724[02] | Elektromechanik pojazdów samochodowych | 33 | 31 | 93,9 | 31 | 31 | 100,0 | 31 | 30 | 96,8 |
| 724[05] | Elektromechanik | 26 | 15 | 57,7 | 21 | 21 | 100,0 | 19 | 13 | 68,4 |

| Kod zawodu | Zawód | Absolwenci, którzy | | | | | | | | |
|------------|--|--------------------------------|------------------------|-------|-----------------------------------|---------------------------|-------|---|------------------|-------|
| | | przystąpili do etapu pisemnego | zaliczyli etap pisemny | | przystąpili do etapu praktycznego | zaliczyli etap praktyczny | | przystąpili do obu etapów egzaminu zawodowego | otrzymali dyplom | |
| | | | liczba | % | | liczba | % | | liczba | % |
| 725[01] | Monter-elektronik | 4 | 4 | 100,0 | 4 | 4 | 100,0 | 4 | 4 | 100,0 |
| 734[02] | Introligator | 4 | 0 | 0,0 | 0 | - | - | 0 | - | - |
| 741[01] | Cukiernik | 69 | 56 | 81,2 | 57 | 57 | 100,0 | 56 | 47 | 83,9 |
| 741[02] | Piekarz | 5 | 3 | 60,0 | 4 | 4 | 100,0 | 4 | 2 | 50,0 |
| 741[03] | Rzeźnik-wędliniarz | 2 | 1 | 50,0 | 2 | 2 | 100,0 | 2 | 1 | 50,0 |
| 742[01] | Stolarz | 30 | 25 | 83,3 | 30 | 28 | 93,3 | 27 | 22 | 81,5 |
| 913[01] | Pracownik pomocniczy obsługi hotelowej | 8 | 5 | 62,5 | 8 | 8 | 100,0 | 8 | 5 | 62,5 |

Wykres 3.3. Zdawalność egzaminu potwierdzającego kwalifikacje zawodowe w poszczególnych powiatach województwa warmińsko-mazurskiego – absolwenci zasadniczych szkół zawodowych



Wykres 3.4. Zdawalność (%) egzaminu potwierdzającego kwalifikacje zawodowe w poszczególnych zawodach – absolwenci zasadniczych szkół zawodowych – województwo warmińsko-mazurskie



- Analizując zdawalność w poszczególnych zawodach, należy zwrócić uwagę na liczbę absolwentów (N) przystępujących do egzaminu potwierdzającego kwalifikacje zawodowe.
- Zawody w tabeli zamieszczonej na następnej stronie zostały zestawione zgodnie z symbolem cyfrowym zawodu.

Tabela 3.3. Zdawalność egzaminu potwierdzającego kwalifikacje zawodowe – absolwenci zasadniczych szkół zawodowych – województwo warmińsko-mazurskie

| Kod zawodu | Zawód | Absolwenci, którzy | | | | | | | | |
|------------|--|--------------------------------|------------------------|-------|-----------------------------------|---------------------------|-------|---|------------------|-------|
| | | przystąpili do etapu pisemnego | zaliczyli etap pisemny | | przystąpili do etapu praktycznego | zaliczyli etap praktyczny | | przystąpili do obu etapów egzaminu zawodowego | otrzymali dyplom | |
| | | | liczba | % | | liczba | % | | liczba | % |
| 512[05] | Kucharz małej gastronomii | 496 | 332 | 66,9 | 425 | 411 | 96,7 | 424 | 296 | 69,8 |
| 513[02] | Opiekun medyczny | 242 | 242 | 100,0 | 246 | 220 | 89,4 | 238 | 214 | 89,9 |
| 514[01] | Fryzjer | 21 | 21 | 100,0 | 19 | 17 | 89,5 | 19 | 17 | 89,5 |
| 522[01] | Sprzedawca | 629 | 557 | 88,6 | 597 | 592 | 99,2 | 591 | 532 | 90,0 |
| 613[01] | Rolnik | 6 | 6 | 100,0 | 6 | 6 | 100,0 | 5 | 5 | 100,0 |
| 621[01] | Ogrodnik | 1 | 0 | 0,0 | 0 | - | - | 0 | - | - |
| 712[01] | Betoniarz-zbrojarz | 11 | 7 | 63,6 | 10 | 10 | 100,0 | 10 | 7 | 70,0 |
| 712[02] | Cieśla | 1 | 1 | 100,0 | 2 | 2 | 100,0 | 1 | 1 | 100,0 |
| 712[06] | Murarz | 50 | 26 | 52,0 | 47 | 41 | 87,2 | 46 | 25 | 54,3 |
| 713[01] | Dekarz | 2 | 1 | 50,0 | 0 | - | - | 0 | - | - |
| 713[02] | Monter instalacji i urządzeń sanitarnych | 7 | 7 | 100,0 | 7 | 7 | 100,0 | 7 | 7 | 100,0 |
| 713[05] | Posadzkarz | 1 | 1 | 100,0 | 1 | 1 | 100,0 | 1 | 1 | 100,0 |
| 713[06] | Technolog robót wykończeniowych w budownictwie | 67 | 59 | 88,1 | 63 | 63 | 100,0 | 62 | 57 | 91,9 |
| 714[01] | Malarz-tapeciarz | 1 | 1 | 100,0 | 2 | 2 | 100,0 | 1 | 1 | 100,0 |
| 714[03] | Lakiernik | 1 | 1 | 100,0 | 1 | 1 | 100,0 | 1 | 1 | 100,0 |
| 722[02] | Operator obrabiarek skrawających | 18 | 15 | 83,3 | 17 | 17 | 100,0 | 17 | 15 | 88,2 |
| 722[03] | Ślusarz | 50 | 39 | 78,0 | 45 | 44 | 97,8 | 42 | 33 | 78,6 |
| 723[02] | Mechanik-monter maszyn i urządzeń | 17 | 16 | 94,1 | 16 | 16 | 100,0 | 16 | 15 | 93,8 |
| 723[03] | Mechanik-operator pojazdów i maszyn rolniczych | 50 | 44 | 88,0 | 50 | 50 | 100,0 | 47 | 42 | 89,4 |
| 723[04] | Mechanik pojazdów samochodowych | 245 | 213 | 86,9 | 207 | 190 | 91,8 | 203 | 170 | 83,7 |
| 724[01] | Elektryk | 43 | 30 | 69,8 | 34 | 27 | 79,4 | 33 | 23 | 69,7 |
| 724[02] | Elektromechanik pojazdów samochodowych | 63 | 62 | 98,4 | 53 | 52 | 98,1 | 51 | 49 | 96,1 |
| 724[05] | Elektromechanik | 38 | 31 | 81,6 | 25 | 23 | 92,0 | 25 | 19 | 76,0 |

*Informacja wstępna o wynikach egzaminu potwierdzającego kwalifikacje zawodowe przeprowadzonego w 2012 roku
w województwie podlaskim i warmińsko-mazurskim*

| Kod zawodu | Zawód | Absolwenci, którzy | | | | | | | | |
|------------|--|--------------------------------|------------------------|------|-----------------------------------|---------------------------|-------|---|------------------|------|
| | | przystąpili do etapu pisemnego | zaliczyli etap pisemny | | przystąpili do etapu praktycznego | zaliczyli etap praktyczny | | przystąpili do obu etapów egzaminu zawodowego | otrzymali dyplom | |
| | | | liczba | % | | liczba | % | | liczba | % |
| 725[03] | Monter mechatronik | 1 | 0 | 0,0 | 0 | - | - | 0 | - | - |
| 741[01] | Cukiernik | 37 | 21 | 56,8 | 31 | 31 | 100,0 | 31 | 19 | 61,3 |
| 741[02] | Piekarz | 35 | 26 | 74,3 | 28 | 28 | 100,0 | 28 | 19 | 67,9 |
| 741[03] | Rzeźnik-wędliniarz | 8 | 4 | 50,0 | 7 | 7 | 100,0 | 7 | 4 | 57,1 |
| 742[01] | Stolarz | 69 | 57 | 82,6 | 61 | 57 | 93,4 | 60 | 51 | 85,0 |
| 743[03] | Tapicer | 3 | 1 | 33,3 | 3 | 3 | 100,0 | 3 | 1 | 33,3 |
| 825[01] | Drukarz | 1 | 0 | 0,0 | 1 | 1 | 100,0 | 1 | 0 | 0,0 |
| 913[01] | Pracownik pomocniczy obsługi hotelowej | 14 | 13 | 92,9 | 12 | 11 | 91,7 | 11 | 10 | 90,9 |

Tabela 3.4. Zdawalność egzaminu potwierdzającego kwalifikacje zawodowe w poszczególnych powiatach z podziałem na zawody – absolwenci zasadniczych szkół zawodowych – województwo podlaskie

| Powiat | Kod zawodu | Zawód | Absolwenci, którzy | | |
|-------------|------------|--|---|------------------|---------|
| | | | przystąpili do obu etapów egzaminu zawodowego | otrzymali dyplom | |
| | | | | liczba | procent |
| augustowski | 512[05] | Kucharz małej gastronomii | 32 | 23 | 71,9 |
| | 522[01] | Sprzedawca | 11 | 11 | 100,0 |
| | 713[06] | Technolog robót wykończeniowych w budownictwie | 23 | 19 | 82,6 |
| | 723[04] | Mechanik pojazdów samochodowych | 15 | 9 | 60,0 |
| | 741[01] | Cukiernik | 12 | 8 | 66,7 |
| białostocki | 512[05] | Kucharz małej gastronomii | 5 | 2 | 40,0 |
| | 713[06] | Technolog robót wykończeniowych w budownictwie | 28 | 22 | 78,6 |
| bielski | 512[05] | Kucharz małej gastronomii | 5 | 3 | 60,0 |
| | 723[04] | Mechanik pojazdów samochodowych | 21 | 19 | 90,5 |
| | 741[01] | Cukiernik | 3 | 0 | 0,0 |
| | 741[02] | Piekarz | 3 | 2 | 66,7 |
| grajewski | 512[05] | Kucharz małej gastronomii | 12 | 9 | 75,0 |
| | 522[01] | Sprzedawca | 6 | 4 | 66,7 |
| | 613[01] | Rolnik | 1 | 1 | 100,0 |
| | 721[03] | Blacharz samochodowy | 1 | 0 | 0,0 |
| | 741[02] | Piekarz | 1 | 0 | 0,0 |
| hajnowski | 722[03] | Ślusarz | 14 | 11 | 78,6 |
| kolneński | 522[01] | Sprzedawca | 20 | 16 | 80,0 |
| | 613[01] | Rolnik | 8 | 6 | 75,0 |
| | 722[02] | Operator obrabiarek skrawających | 16 | 15 | 93,8 |
| | 742[01] | Stolarz | 1 | 1 | 100,0 |
| moniecki | 613[01] | Rolnik | 16 | 11 | 68,8 |
| | 723[04] | Mechanik pojazdów samochodowych | 12 | 10 | 83,3 |
| siemiatycki | 514[01] | Fryzjer | 10 | 7 | 70,0 |
| | 522[01] | Sprzedawca | 5 | 4 | 80,0 |
| | 723[04] | Mechanik pojazdów samochodowych | 5 | 5 | 100,0 |
| | 724[01] | Elektryk | 1 | 0 | 0,0 |

| Powiat | Kod zawodu | Zawód | Absolwenci, którzy | | |
|------------------|--|--|---|------------------|---------|
| | | | przystąpili do obu etapów egzaminu zawodowego | otrzymali dyplom | |
| | | | | liczba | procent |
| sokólski | 512[05] | Kucharz małej gastronomii | 14 | 10 | 71,4 |
| | 714[03] | Lakiernik | 1 | 1 | 100,0 |
| | 722[02] | Operator obrabiarek skrawających | 5 | 4 | 80,0 |
| | 723[02] | Mechanik-monter maszyn i urządzeń | 1 | 0 | 0,0 |
| | 723[03] | Mechanik-operator pojazdów i maszyn rolniczych | 11 | 10 | 90,9 |
| | 741[01] | Cukiernik | 4 | 2 | 50,0 |
| wysokomazowiecki | 313[05] | Fotograf | 1 | 1 | 100,0 |
| | 512[05] | Kucharz małej gastronomii | 17 | 5 | 29,4 |
| | 522[01] | Sprzedawca | 10 | 10 | 100,0 |
| | 613[01] | Rolnik | 18 | 14 | 77,8 |
| | 713[06] | Technolog robót wykończeniowych w budownictwie | 1 | 1 | 100,0 |
| | 723[04] | Mechanik pojazdów samochodowych | 11 | 7 | 63,6 |
| | 741[03] | Rzeźnik-wędliniarz | 2 | 1 | 50,0 |
| zambrowski | 512[05] | Kucharz małej gastronomii | 15 | 11 | 73,3 |
| | 514[01] | Fryzjer | 7 | 5 | 71,4 |
| | 522[01] | Sprzedawca | 3 | 3 | 100,0 |
| m. Białystok | 512[05] | Kucharz małej gastronomii | 67 | 54 | 80,6 |
| | 513[02] | Opiekun medyczny | 46 | 40 | 87,0 |
| | 514[01] | Fryzjer | 21 | 18 | 85,7 |
| | 522[01] | Sprzedawca | 8 | 4 | 50,0 |
| | 621[01] | Ogrodnik | 3 | 1 | 33,3 |
| | 713[05] | Posadźcarz | 3 | 3 | 100,0 |
| | 713[06] | Technolog robót wykończeniowych w budownictwie | 35 | 28 | 80,0 |
| | 721[03] | Błacharz samochodowy | 16 | 14 | 87,5 |
| | 723[03] | Mechanik-operator pojazdów i maszyn rolniczych | 21 | 16 | 76,2 |
| | 723[04] | Mechanik pojazdów samochodowych | 59 | 33 | 55,9 |
| | 724[01] | Elektryk | 7 | 7 | 100,0 |
| | 724[02] | Elektromechanik pojazdów samochodowych | 19 | 18 | 94,7 |
| | 724[05] | Elektromechanik | 19 | 13 | 68,4 |
| | 725[01] | Monter-elektronik | 4 | 4 | 100,0 |
| | 741[01] | Cukiernik | 37 | 37 | 100,0 |
| | 742[01] | Stolarz | 25 | 21 | 84,0 |
| 913[01] | Pracownik pomocniczy obsługi hotelowej | 7 | 4 | 57,1 | |

*Informacja wstępna o wynikach egzaminu potwierdzającego kwalifikacje zawodowe przeprowadzonego w 2012 roku
w województwie podlaskim i warmińsko-mazurskim*

| Powiat | Kod zawodu | Zawód | Absolwenci, którzy | | |
|------------|------------|--|---|------------------|---------|
| | | | przystąpili do obu etapów egzaminu zawodowego | otrzymali dyplom | |
| | | | | liczba | procent |
| m. Łomża | 512[05] | Kucharz małej gastronomii | 13 | 8 | 61,5 |
| | 513[02] | Opiekun medyczny | 17 | 15 | 88,2 |
| | 514[01] | Fryzjer | 14 | 9 | 64,3 |
| | 522[01] | Sprzedawca | 9 | 8 | 88,9 |
| | 613[01] | Rolnik | 4 | 4 | 100,0 |
| | 713[06] | Technolog robót wykończeniowych w budownictwie | 32 | 28 | 87,5 |
| | 723[04] | Mechanik pojazdów samochodowych | 26 | 24 | 92,3 |
| | 724[02] | Elektromechanik pojazdów samochodowych | 12 | 12 | 100,0 |
| | 913[01] | Pracownik pomocniczy obsługi hotelowej | 1 | 1 | 100,0 |
| m. Suwałki | 512[05] | Kucharz małej gastronomii | 40 | 33 | 82,5 |
| | 513[02] | Opiekun medyczny | 20 | 20 | 100,0 |
| | 713[02] | Monter instalacji i urządzeń sanitarnych | 7 | 6 | 85,7 |
| | 713[06] | Technolog robót wykończeniowych w budownictwie | 18 | 16 | 88,9 |
| | 722[03] | Ślusarz | 1 | 1 | 100,0 |
| | 723[02] | Mechanik-monter maszyn i urządzeń | 12 | 11 | 91,7 |
| | 723[03] | Mechanik-operator pojazdów i maszyn rolniczych | 21 | 17 | 81,0 |
| | 723[04] | Mechanik pojazdów samochodowych | 11 | 8 | 72,7 |
| | 742[01] | Stolarz | 1 | 0 | 0,0 |

Tabela 3.5. Zdawalność egzaminu potwierdzającego kwalifikacje zawodowe w poszczególnych powiatach z podziałem na zawody – absolwenci zasadniczych szkół zawodowych województwo warmińsko-mazurskie

| Powiat | Kod zawodu | Zawód | Absolwenci, którzy | | |
|-------------|------------|--|---|------------------|---------|
| | | | przystąpili do obu etapów egzaminu zawodowego | otrzymali dyplom | |
| | | | | liczba | procent |
| bartoszycki | 512[05] | Kucharz małej gastronomii | 32 | 26 | 81,3 |
| | 514[01] | Fryzjer | 2 | 0 | 0,0 |
| | 522[01] | Sprzedawca | 36 | 32 | 88,9 |
| | 713[06] | Technolog robót wykończeniowych w budownictwie | 4 | 4 | 100,0 |
| | 723[04] | Mechanik pojazdów samochodowych | 28 | 22 | 78,6 |
| | 724[05] | Elektromechanik | 4 | 2 | 50,0 |
| | 741[02] | Piekarz | 3 | 2 | 66,7 |
| | 742[01] | Stolarz | 4 | 3 | 75,0 |
| | 913[01] | Pracownik pomocniczy obsługi hotelowej | 1 | 1 | 100,0 |
| braniewski | 512[05] | Kucharz małej gastronomii | 13 | 5 | 38,5 |
| | 522[01] | Sprzedawca | 14 | 13 | 92,9 |
| | 712[06] | Murarz | 5 | 1 | 20,0 |
| | 713[06] | Technolog robót wykończeniowych w budownictwie | 4 | 1 | 25,0 |
| | 913[01] | Pracownik pomocniczy obsługi hotelowej | 3 | 2 | 66,7 |
| działdowski | 512[05] | Kucharz małej gastronomii | 5 | 5 | 100,0 |
| | 513[02] | Opiekun medyczny | 14 | 13 | 92,9 |
| | 514[01] | Fryzjer | 3 | 3 | 100,0 |
| | 522[01] | Sprzedawca | 29 | 25 | 86,2 |
| | 712[02] | Cieśla | 1 | 1 | 100,0 |
| | 713[05] | Posadzkarz | 1 | 1 | 100,0 |
| | 723[04] | Mechanik pojazdów samochodowych | 5 | 4 | 80,0 |
| | 724[01] | Elektryk | 1 | 1 | 100,0 |
| | 741[02] | Piekarz | 1 | 1 | 100,0 |
| | 742[01] | Stolarz | 1 | 1 | 100,0 |
| | 743[03] | Tapicer | 1 | 0 | 0,0 |
| | 825[01] | Drukarz | 1 | 0 | 0,0 |
| elbląski | 512[05] | Kucharz małej gastronomii | 15 | 12 | 80,0 |
| | 522[01] | Sprzedawca | 21 | 19 | 90,5 |
| | 723[04] | Mechanik pojazdów samochodowych | 18 | 13 | 72,2 |

*Informacja wstępna o wynikach egzaminu potwierdzającego kwalifikacje zawodowe przeprowadzonego w 2012 roku
w województwie podlaskim i warmińsko-mazurskim*

| Powiat | Kod zawodu | Zawód | Absolwenci, którzy | | |
|------------|------------|--|---|------------------|---------|
| | | | przystąpili do obu etapów egzaminu zawodowego | otrzymali dyplom | |
| | | | | liczba | procent |
| ełcki | 513[02] | Opiekun medyczny | 29 | 28 | 96,6 |
| | 713[06] | Technolog robót wykończeniowych w budownictwie | 19 | 19 | 100,0 |
| | 723[04] | Mechanik pojazdów samochodowych | 8 | 8 | 100,0 |
| | 724[02] | Elektromechanik pojazdów samochodowych | 18 | 18 | 100,0 |
| | 741[01] | Cukiernik | 8 | 2 | 25,0 |
| | 741[03] | Rzeźnik-wędliniarz | 7 | 4 | 57,1 |
| | 742[01] | Stolarz | 4 | 1 | 25,0 |
| giżycki | 512[05] | Kucharz małej gastronomii | 17 | 10 | 58,8 |
| | 513[02] | Opiekun medyczny | 30 | 30 | 100,0 |
| | 522[01] | Sprzedawca | 20 | 18 | 90,0 |
| | 723[04] | Mechanik pojazdów samochodowych | 2 | 2 | 100,0 |
| | 741[02] | Piekarz | 1 | 0 | 0,0 |
| | 743[03] | Tapicer | 1 | 0 | 0,0 |
| iławski | 512[05] | Kucharz małej gastronomii | 64 | 46 | 71,9 |
| | 522[01] | Sprzedawca | 83 | 76 | 91,6 |
| | 712[06] | Murarz | 15 | 8 | 53,3 |
| | 713[06] | Technolog robót wykończeniowych w budownictwie | 21 | 20 | 95,2 |
| | 722[03] | Ślusarz | 14 | 12 | 85,7 |
| | 723[04] | Mechanik pojazdów samochodowych | 16 | 15 | 93,8 |
| | 724[01] | Elektryk | 19 | 15 | 78,9 |
| | 741[01] | Cukiernik | 12 | 8 | 66,7 |
| | 742[01] | Stolarz | 28 | 26 | 92,9 |
| kętrzyński | 512[05] | Kucharz małej gastronomii | 40 | 29 | 72,5 |
| | 522[01] | Sprzedawca | 53 | 41 | 77,4 |
| | 712[06] | Murarz | 2 | 0 | 0,0 |
| | 713[06] | Technolog robót wykończeniowych w budownictwie | 1 | 1 | 100,0 |
| | 723[03] | Mechanik-operator pojazdów i maszyn rolniczych | 17 | 17 | 100,0 |
| | 723[04] | Mechanik pojazdów samochodowych | 15 | 12 | 80,0 |
| | 724[01] | Elektryk | 2 | 1 | 50,0 |
| | 742[01] | Stolarz | 12 | 10 | 83,3 |

*Informacja wstępna o wynikach egzaminu potwierdzającego kwalifikacje zawodowe przeprowadzonego w 2012 roku
w województwie podlaskim i warmińsko-mazurskim*

| Powiat | Kod zawodu | Zawód | Absolwenci, którzy | | |
|-------------|------------|--|---|------------------|---------|
| | | | przystąpili do obu etapów egzaminu zawodowego | otrzymali dyplom | |
| | | | | liczba | procent |
| lidzbarski | 512[05] | Kucharz małej gastronomii | 2 | 2 | 100,0 |
| | 522[01] | Sprzedawca | 18 | 16 | 88,9 |
| | 722[03] | Ślusarz | 7 | 3 | 42,9 |
| | 723[04] | Mechanik pojazdów samochodowych | 2 | 1 | 50,0 |
| | 741[01] | Cukiernik | 2 | 2 | 100,0 |
| | 741[02] | Piekarz | 3 | 3 | 100,0 |
| mrągowski | 512[05] | Kucharz małej gastronomii | 19 | 13 | 68,4 |
| | 522[01] | Sprzedawca | 24 | 21 | 87,5 |
| | 723[04] | Mechanik pojazdów samochodowych | 12 | 9 | 75,0 |
| | 741[01] | Cukiernik | 2 | 2 | 100,0 |
| | 741[02] | Piekarz | 3 | 2 | 66,7 |
| nidzicki | 512[05] | Kucharz małej gastronomii | 6 | 3 | 50,0 |
| | 522[01] | Sprzedawca | 20 | 18 | 90,0 |
| | 713[02] | Monter instalacji i urządzeń sanitarnych | 6 | 6 | 100,0 |
| | 714[01] | Malarz-tapeciarz | 1 | 1 | 100,0 |
| | 722[03] | Ślusarz | 2 | 1 | 50,0 |
| | 723[04] | Mechanik pojazdów samochodowych | 12 | 10 | 83,3 |
| | 724[01] | Elektryk | 1 | 1 | 100,0 |
| | 741[02] | Piekarz | 2 | 2 | 100,0 |
| nowomiejski | 512[05] | Kucharz małej gastronomii | 14 | 12 | 85,7 |
| | 522[01] | Sprzedawca | 38 | 36 | 94,7 |
| | 613[01] | Rolnik | 1 | 1 | 100,0 |
| | 722[02] | Operator obrabiarek skrawających | 4 | 4 | 100,0 |
| | 722[03] | Ślusarz | 3 | 3 | 100,0 |
| olecki | 512[05] | Kucharz małej gastronomii | 11 | 5 | 45,5 |
| | 522[01] | Sprzedawca | 11 | 9 | 81,8 |
| | 712[06] | Murarz | 13 | 8 | 61,5 |
| | 741[02] | Piekarz | 1 | 1 | 100,0 |
| olsztyński | 512[05] | Kucharz małej gastronomii | 22 | 19 | 86,4 |
| | 522[01] | Sprzedawca | 37 | 34 | 91,9 |
| | 613[01] | Rolnik | 1 | 1 | 100,0 |
| | 722[03] | Ślusarz | 8 | 8 | 100,0 |
| | 723[02] | Mechanik-monter maszyn i urządzeń | 3 | 2 | 66,7 |
| | 723[04] | Mechanik pojazdów samochodowych | 4 | 4 | 100,0 |
| | 724[01] | Elektryk | 1 | 1 | 100,0 |
| | 741[01] | Cukiernik | 2 | 2 | 100,0 |
| | 741[02] | Piekarz | 2 | 2 | 100,0 |

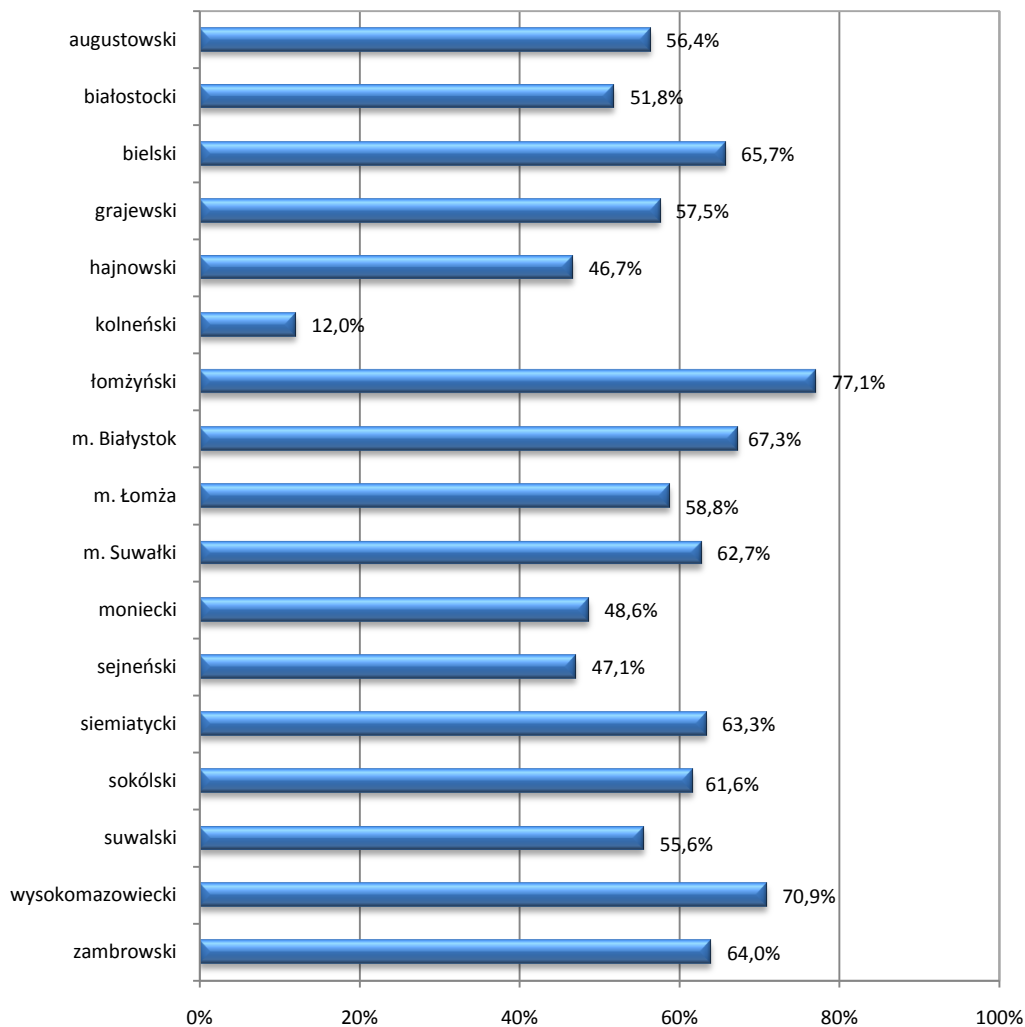
| Powiat | Kod zawodu | Zawód | Absolwenci, którzy | | |
|--------------|------------|--|---|------------------|---------|
| | | | przystąpili do obu etapów egzaminu zawodowego | otrzymali dyplom | |
| | | | | liczba | procent |
| ostródzki | 512[05] | Kucharz małej gastronomii | 44 | 30 | 68,2 |
| | 513[02] | Opiekun medyczny | 28 | 12 | 42,9 |
| | 522[01] | Sprzedawca | 37 | 33 | 89,2 |
| | 723[03] | Mechanik-operator pojazdów i maszyn rolniczych | 30 | 25 | 83,3 |
| | 723[04] | Mechanik pojazdów samochodowych | 6 | 6 | 100,0 |
| | 724[05] | Elektromechanik | 13 | 11 | 84,6 |
| | 742[01] | Stolarz | 1 | 1 | 100,0 |
| piski | 512[05] | Kucharz małej gastronomii | 2 | 0 | 0,0 |
| | 522[01] | Sprzedawca | 24 | 23 | 95,8 |
| | 712[06] | Murarz | 3 | 0 | 0,0 |
| | 723[04] | Mechanik pojazdów samochodowych | 22 | 18 | 81,8 |
| | 724[01] | Elektryk | 3 | 2 | 66,7 |
| | 724[02] | Elektromechanik pojazdów samochodowych | 15 | 15 | 100,0 |
| | 741[02] | Piekarz | 1 | 1 | 100,0 |
| szczycieński | 512[05] | Kucharz małej gastronomii | 27 | 15 | 55,6 |
| | 522[01] | Sprzedawca | 60 | 55 | 91,7 |
| | 613[01] | Rolnik | 3 | 3 | 100,0 |
| | 723[02] | Mechanik-monter maszyn i urządzeń | 13 | 13 | 100,0 |
| | 724[01] | Elektryk | 1 | 0 | 0,0 |
| gołdapski | 512[05] | Kucharz małej gastronomii | 12 | 9 | 75,0 |
| | 513[02] | Opiekun medyczny | 16 | 12 | 75,0 |
| | 723[04] | Mechanik pojazdów samochodowych | 11 | 8 | 72,7 |
| węgorzewski | 512[05] | Kucharz małej gastronomii | 6 | 3 | 50,0 |
| | 522[01] | Sprzedawca | 14 | 13 | 92,9 |
| | 713[02] | Monter instalacji i urządzeń sanitarnych | 1 | 1 | 100,0 |
| | 722[03] | Ślusarz | 1 | 1 | 100,0 |
| | 723[04] | Mechanik pojazdów samochodowych | 5 | 5 | 100,0 |
| | 741[02] | Piekarz | 4 | 2 | 50,0 |
| m. Elbląg | 512[05] | Kucharz małej gastronomii | 36 | 24 | 66,7 |
| | 513[02] | Opiekun medyczny | 25 | 25 | 100,0 |
| | 514[01] | Fryzjer | 14 | 14 | 100,0 |
| | 522[01] | Sprzedawca | 18 | 17 | 94,4 |
| | 712[01] | Betoniarz-zbrojarz | 10 | 7 | 70,0 |
| | 714[03] | Lakiernik | 1 | 1 | 100,0 |
| | 722[03] | Ślusarz | 6 | 5 | 83,3 |
| | 723[04] | Mechanik pojazdów samochodowych | 14 | 12 | 85,7 |
| | 724[01] | Elektryk | 5 | 2 | 40,0 |

*Informacja wstępna o wynikach egzaminu potwierdzającego kwalifikacje zawodowe przeprowadzonego w 2012 roku
w województwie podlaskim i warmińsko-mazurskim*

| Powiat | Kod zawodu | Zawód | Absolwenci, którzy | | |
|------------|------------|--|---|------------------|---------|
| | | | przystąpili do obu etapów egzaminu zawodowego | otrzymali dyplom | |
| | | | | liczba | procent |
| | 724[02] | Elektromechanik pojazdów samochodowych | 6 | 5 | 83,3 |
| m. Olsztyn | 512[05] | Kucharz małej gastronomii | 37 | 28 | 75,7 |
| | 513[02] | Opiekun medyczny | 96 | 94 | 97,9 |
| | 522[01] | Sprzedawca | 34 | 33 | 97,1 |
| | 712[06] | Murarz | 8 | 8 | 100,0 |
| | 713[06] | Technolog robót wykończeniowych w budownictwie | 13 | 12 | 92,3 |
| | 722[02] | Operator obrabiarek skrawających | 13 | 11 | 84,6 |
| | 722[03] | Ślusarz | 1 | 0 | 0,0 |
| | 723[04] | Mechanik pojazdów samochodowych | 23 | 21 | 91,3 |
| | 724[02] | Elektromechanik pojazdów samochodowych | 12 | 11 | 91,7 |
| | 724[05] | Elektromechanik | 8 | 6 | 75,0 |
| | 741[01] | Cukiernik | 5 | 3 | 60,0 |
| | 741[02] | Piekarz | 7 | 3 | 42,9 |
| | 742[01] | Stolarz | 10 | 9 | 90,0 |
| | 913[01] | Pracownik pomocniczy obsługi hotelowej | 7 | 7 | 100,0 |

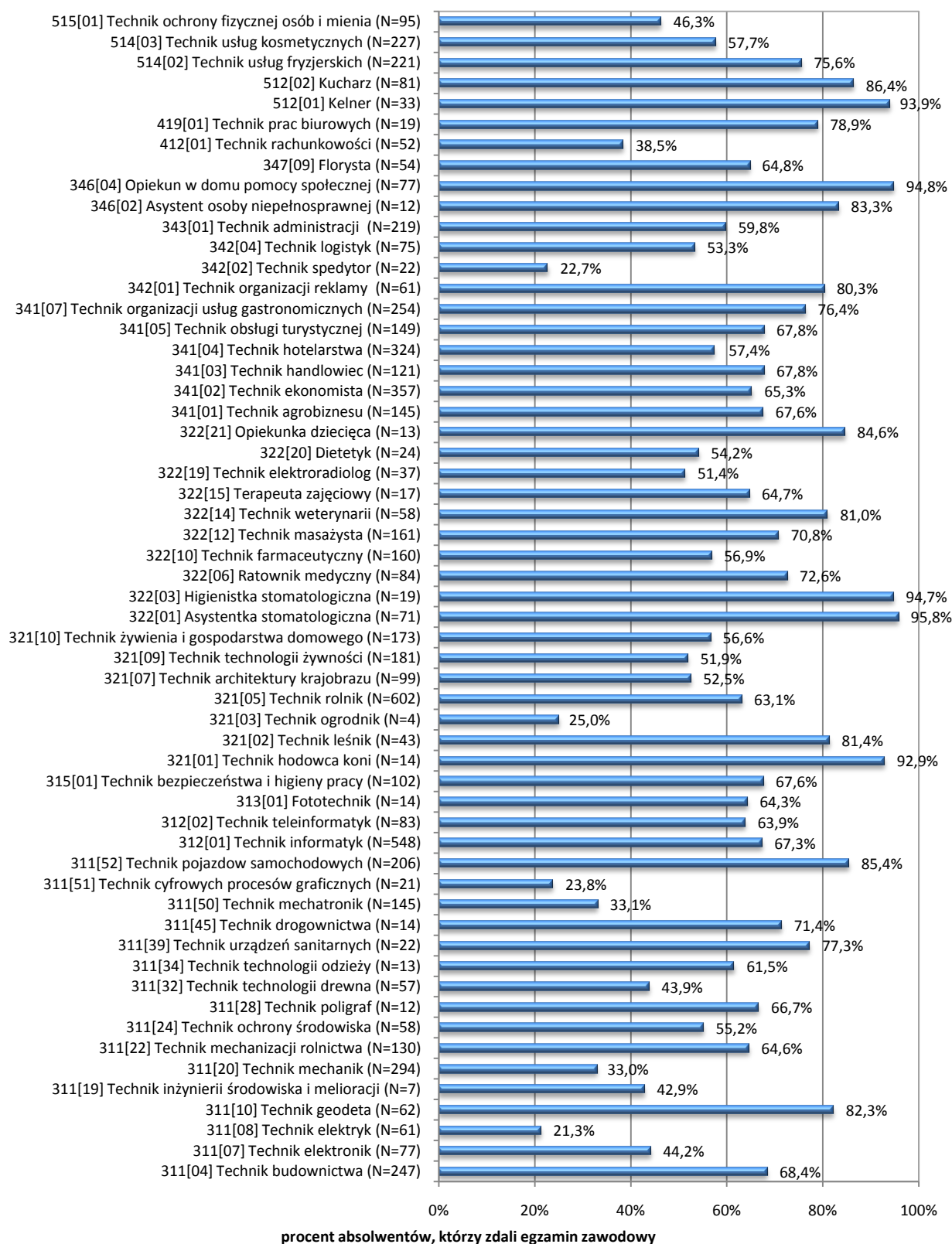
3.2. WYNIKI EGZAMINU POTWIERDZAJĄCEGO KWALIFIKACJE ZAWODOWE NA POZIOMIE TECHNIKUM I SZKOŁY POLICEALNEJ

Wykres 3.5. Zdawalność egzaminu potwierdzającego kwalifikacje zawodowe w poszczególnych powiatach województwa podlaskiego – technika, technika uzupełniająca i szkoły policealne



procent absolwentów, którzy zdali egzamin zawodowy

Wykres 3.6. Zdawalność (%) egzaminu potwierdzającego kwalifikacje zawodowe w poszczególnych zawodach – absolwenci techników, techników uzupełniających i szkół policealnych – województwo podlaskie



- Analizując zdawalność w poszczególnych zawodach, należy zwrócić uwagę na liczbę absolwentów (N) przystępujących do egzaminu potwierdzającego kwalifikacje zawodowe.
- Zawody w tabeli zamieszczonej na następnej stronie zostały zestawione zgodnie z symbolem cyfrowym zawodu.

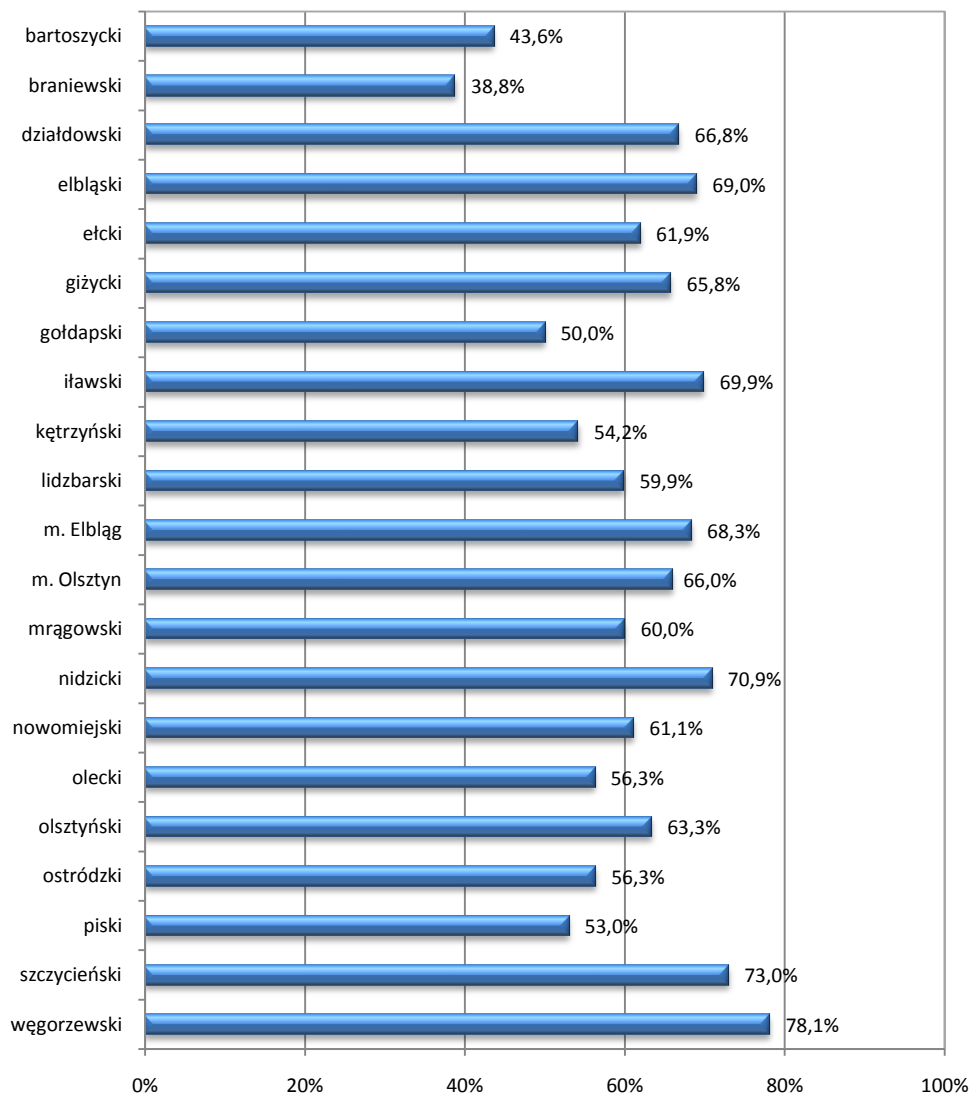
Tabela 3.6. Zdawalność egzaminu potwierdzającego kwalifikacje zawodowe – absolwenci techników i szkół policealnych – województwo podlaskie

| Kod zawodu | Zawód | Absolwenci, którzy | | | | | | | | |
|------------|--|--------------------------------|------------------------|-------|-----------------------------------|---------------------------|------|---|------------------|------|
| | | przystąpili do etapu pisemnego | zaliczyli etap pisemny | | przystąpili do etapu praktycznego | zaliczyli etap praktyczny | | przystąpili do obu etapów egzaminu zawodowego | otrzymali dyplom | |
| | | | liczba | % | | liczba | % | | liczba | % |
| 311[04] | Technik budownictwa | 252 | 237 | 94,0 | 259 | 172 | 66,4 | 247 | 169 | 68,4 |
| 311[07] | Technik elektronik | 79 | 47 | 59,5 | 85 | 46 | 54,1 | 77 | 34 | 44,2 |
| 311[08] | Technik elektryk | 66 | 40 | 60,6 | 64 | 14 | 21,9 | 61 | 13 | 21,3 |
| 311[10] | Technik geodeta | 64 | 56 | 87,5 | 67 | 56 | 83,6 | 62 | 51 | 82,3 |
| 311[19] | Technik inżynierii środowiska i melioracji | 7 | 4 | 57,1 | 8 | 5 | 62,5 | 7 | 3 | 42,9 |
| 311[20] | Technik mechanic | 342 | 193 | 56,4 | 303 | 115 | 38,0 | 294 | 97 | 33,0 |
| 311[22] | Technik mechanizacji rolnictwa | 133 | 111 | 83,5 | 137 | 93 | 67,9 | 130 | 84 | 64,6 |
| 311[24] | Technik ochrony środowiska | 60 | 45 | 75,0 | 61 | 37 | 60,7 | 58 | 32 | 55,2 |
| 311[28] | Technik poligraf | 12 | 9 | 75,0 | 12 | 8 | 66,7 | 12 | 8 | 66,7 |
| 311[32] | Technik technologii drewna | 59 | 52 | 88,1 | 59 | 26 | 44,1 | 57 | 25 | 43,9 |
| 311[34] | Technik technologii odzieży | 14 | 11 | 78,6 | 18 | 12 | 66,7 | 13 | 8 | 61,5 |
| 311[39] | Technik urządzeń sanitarnych | 23 | 21 | 91,3 | 24 | 18 | 75,0 | 22 | 17 | 77,3 |
| 311[45] | Technik drogownictwa | 14 | 14 | 100,0 | 15 | 10 | 66,7 | 14 | 10 | 71,4 |
| 311[50] | Technik mechatronik | 153 | 109 | 71,2 | 157 | 54 | 34,4 | 145 | 48 | 33,1 |
| 311[51] | Technik cyfrowych procesów graficznych | 21 | 18 | 85,7 | 21 | 5 | 23,8 | 21 | 5 | 23,8 |
| 311[52] | Technik pojazdów samochodowych | 207 | 190 | 91,8 | 209 | 186 | 89,0 | 206 | 176 | 85,4 |
| 312[01] | Technik informatyk | 603 | 456 | 75,6 | 584 | 478 | 81,8 | 548 | 369 | 67,3 |
| 312[02] | Technik teleinformatyk | 84 | 81 | 96,4 | 95 | 54 | 56,8 | 83 | 53 | 63,9 |
| 313[01] | Fototechnik | 14 | 12 | 85,7 | 14 | 11 | 78,6 | 14 | 9 | 64,3 |
| 315[01] | Technik bezpieczeństwa i higieny pracy | 102 | 102 | 100,0 | 108 | 72 | 66,7 | 102 | 69 | 67,6 |
| 321[01] | Technik hodowca koni | 14 | 14 | 100,0 | 15 | 13 | 86,7 | 14 | 13 | 92,9 |
| 321[02] | Technik leśnik | 44 | 42 | 95,5 | 60 | 44 | 73,3 | 43 | 35 | 81,4 |
| 321[03] | Technik ogrodnik | 4 | 2 | 50,0 | 7 | 5 | 71,4 | 4 | 1 | 25,0 |

| Kod zawodu | Zawód | Absolwenci, którzy | | | | | | | | |
|------------|--|--------------------------------|------------------------|-------|-----------------------------------|---------------------------|------|---|------------------|------|
| | | przystąpili do etapu pisemnego | zaliczyli etap pisemny | | przystąpili do etapu praktycznego | zaliczyli etap praktyczny | | przystąpili do obu etapów egzaminu zawodowego | otrzymali dyplom | |
| | | | liczba | % | | liczba | % | | liczba | % |
| 321[05] | Technik rolnik | 607 | 571 | 94,1 | 690 | 421 | 61,0 | 602 | 380 | 63,1 |
| 321[07] | Technik architektury krajobrazu | 101 | 98 | 97,0 | 107 | 53 | 49,5 | 99 | 52 | 52,5 |
| 321[09] | Technik technologii żywności | 209 | 125 | 59,8 | 190 | 146 | 76,8 | 181 | 94 | 51,9 |
| 321[10] | Technik żywienia i gospodarstwa domowego | 179 | 154 | 86,0 | 183 | 103 | 56,3 | 173 | 98 | 56,6 |
| 322[01] | Asystentka stomatologiczna | 71 | 69 | 97,2 | 77 | 74 | 96,1 | 71 | 68 | 95,8 |
| 322[03] | Higienistka stomatologiczna | 19 | 19 | 100,0 | 19 | 18 | 94,7 | 19 | 18 | 94,7 |
| 322[06] | Ratownik medyczny | 91 | 86 | 94,5 | 96 | 68 | 70,8 | 84 | 61 | 72,6 |
| 322[10] | Technik farmaceutyczny | 160 | 157 | 98,1 | 174 | 92 | 52,9 | 160 | 91 | 56,9 |
| 322[12] | Technik masażyста | 162 | 145 | 89,5 | 188 | 130 | 69,1 | 161 | 114 | 70,8 |
| 322[14] | Technik weterynarii | 63 | 60 | 95,2 | 75 | 60 | 80,0 | 58 | 47 | 81,0 |
| 322[15] | Terapeuta zajęciowy | 18 | 18 | 100,0 | 18 | 11 | 61,1 | 17 | 11 | 64,7 |
| 322[19] | Technik elektroradiolog | 38 | 32 | 84,2 | 40 | 21 | 52,5 | 37 | 19 | 51,4 |
| 322[20] | Dietetyk | 24 | 13 | 54,2 | 25 | 23 | 92,0 | 24 | 13 | 54,2 |
| 322[21] | Opiekunka dziecięca | 14 | 13 | 92,9 | 15 | 13 | 86,7 | 13 | 11 | 84,6 |
| 341[01] | Technik agrobiznesu | 146 | 132 | 90,4 | 161 | 110 | 68,3 | 145 | 98 | 67,6 |
| 341[02] | Technik ekonomista | 376 | 356 | 94,7 | 373 | 241 | 64,6 | 357 | 233 | 65,3 |
| 341[03] | Technik handlowiec | 123 | 118 | 95,9 | 127 | 83 | 65,4 | 121 | 82 | 67,8 |
| 341[04] | Technik hotelarstwa | 334 | 323 | 96,7 | 381 | 196 | 51,4 | 324 | 186 | 57,4 |
| 341[05] | Technik obsługi turystycznej | 151 | 141 | 93,4 | 152 | 104 | 68,4 | 149 | 101 | 67,8 |
| 341[07] | Technik organizacji usług gastronomicznych | 257 | 208 | 80,9 | 263 | 233 | 88,6 | 254 | 194 | 76,4 |
| 342[01] | Technik organizacji reklamy | 61 | 57 | 93,4 | 63 | 50 | 79,4 | 61 | 49 | 80,3 |
| 342[02] | Technik spedytor | 23 | 22 | 95,7 | 24 | 5 | 20,8 | 22 | 5 | 22,7 |
| 342[04] | Technik logistyk | 76 | 75 | 98,7 | 86 | 43 | 50,0 | 75 | 40 | 53,3 |
| 343[01] | Technik administracji | 224 | 201 | 89,7 | 244 | 141 | 57,8 | 219 | 131 | 59,8 |

| Kod zawodu | Zawód | Absolwenci, którzy | | | | | | | | |
|------------|---|--------------------------------|------------------------|-------|-----------------------------------|---------------------------|------|---|------------------|------|
| | | przystąpili do etapu pisemnego | zaliczyli etap pisemny | | przystąpili do etapu praktycznego | zaliczyli etap praktyczny | | przystąpili do obu etapów egzaminu zawodowego | otrzymali dyplom | |
| | | | liczba | % | | liczba | % | | liczba | % |
| 346[02] | Asystent osoby niepełnosprawnej | 12 | 11 | 91,7 | 18 | 16 | 88,9 | 12 | 10 | 83,3 |
| 346[03] | Opiekunka środowiskowa | 0 | - | - | 4 | 3 | 75,0 | 0 | - | - |
| 346[04] | Opiekun w domu pomocy społecznej | 79 | 76 | 96,2 | 83 | 82 | 98,8 | 77 | 73 | 94,8 |
| 347[09] | Florysta | 54 | 52 | 96,3 | 54 | 35 | 64,8 | 54 | 35 | 64,8 |
| 412[01] | Technik rachunkowości | 56 | 35 | 62,5 | 54 | 28 | 51,9 | 52 | 20 | 38,5 |
| 419[01] | Technik prac biurowych | 20 | 18 | 90,0 | 20 | 17 | 85,0 | 19 | 15 | 78,9 |
| 512[01] | Kelner | 33 | 33 | 100,0 | 34 | 31 | 91,2 | 33 | 31 | 93,9 |
| 512[02] | Kucharz | 81 | 81 | 100,0 | 88 | 74 | 84,1 | 81 | 70 | 86,4 |
| 514[02] | Technik usług fryzjerskich | 229 | 202 | 88,2 | 235 | 188 | 80,0 | 221 | 167 | 75,6 |
| 514[03] | Technik usług kosmetycznych | 229 | 183 | 79,9 | 251 | 145 | 57,8 | 227 | 131 | 57,7 |
| 515[01] | Technik ochrony fizycznej osób i mienia | 100 | 87 | 87,0 | 109 | 49 | 45,0 | 95 | 44 | 46,3 |

Wykres 3.7. Zdawalność egzaminu potwierdzającego kwalifikacje zawodowe w poszczególnych powiatach województwa warmińsko-mazurskiego – technika, technika uzupełniająca i szkoły policealne



procent absolwentów, którzy zdali egzamin zawodowy

Wykres 3.8. Zdawalność (%) egzaminu potwierdzającego kwalifikacje zawodowe w poszczególnych zawodach – absolwenci techników, techników uzupełniających i szkół policealnych – województwo warmińsko-mazurskie

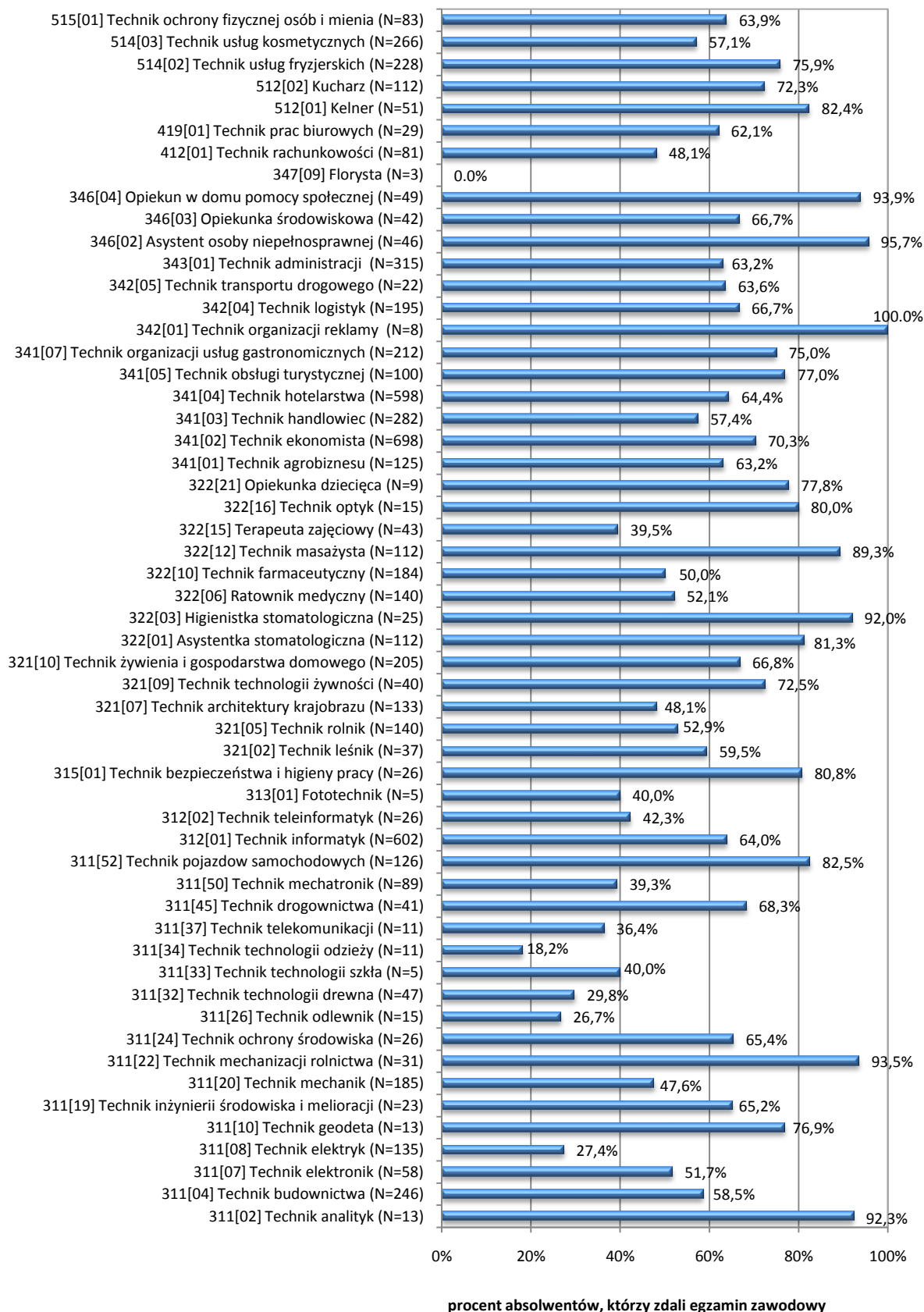


Tabela 3.7. Zdawalność egzaminu potwierdzającego kwalifikacje zawodowe – absolwenci techników i szkół policealnych – województwo warmińsko-mazurskie

| Kod zawodu | Zawód | Absolwenci, którzy | | | | | | | | |
|------------|--|--------------------------------|------------------------|-------|-----------------------------------|---------------------------|-------|---|------------------|------|
| | | przystąpili do etapu pisemnego | zaliczyli etap pisemny | | przystąpili do etapu praktycznego | zaliczyli etap praktyczny | | przystąpili do obu etapów egzaminu zawodowego | otrzymali dyplom | |
| | | | liczba | % | | liczba | % | | liczba | % |
| 311[02] | Technik analityk | 16 | 13 | 81,3 | 14 | 14 | 100,0 | 13 | 12 | 92,3 |
| 311[04] | Technik budownictwa | 253 | 244 | 96,4 | 255 | 147 | 57,6 | 246 | 144 | 58,5 |
| 311[07] | Technik elektronik | 60 | 39 | 65,0 | 65 | 35 | 53,8 | 58 | 30 | 51,7 |
| 311[08] | Technik elektryk | 142 | 114 | 80,3 | 153 | 43 | 28,1 | 135 | 37 | 27,4 |
| 311[10] | Technik geodeta | 13 | 13 | 100,0 | 15 | 10 | 66,7 | 13 | 10 | 76,9 |
| 311[19] | Technik inżynierii środowiska i melioracji | 23 | 17 | 73,9 | 25 | 19 | 76,0 | 23 | 15 | 65,2 |
| 311[20] | Technik mechanik | 216 | 150 | 69,4 | 194 | 96 | 49,5 | 185 | 88 | 47,6 |
| 311[22] | Technik mechanizacji rolnictwa | 32 | 31 | 96,9 | 34 | 32 | 94,1 | 31 | 29 | 93,5 |
| 311[24] | Technik ochrony środowiska | 27 | 22 | 81,5 | 30 | 18 | 60,0 | 26 | 17 | 65,4 |
| 311[26] | Technik odlewnik | 15 | 11 | 73,3 | 15 | 4 | 26,7 | 15 | 4 | 26,7 |
| 311[32] | Technik technologii drewna | 50 | 39 | 78,0 | 62 | 21 | 33,9 | 47 | 14 | 29,8 |
| 311[33] | Technik technologii szkła | 5 | 4 | 80,0 | 5 | 2 | 40,0 | 5 | 2 | 40,0 |
| 311[34] | Technik technologii odzieży | 11 | 3 | 27,3 | 12 | 2 | 16,7 | 11 | 2 | 18,2 |
| 311[37] | Technik telekomunikacji | 12 | 6 | 50,0 | 13 | 7 | 53,8 | 11 | 4 | 36,4 |
| 311[45] | Technik drogownictwa | 41 | 40 | 97,6 | 48 | 29 | 60,4 | 41 | 28 | 68,3 |
| 311[50] | Technik mechatronik | 89 | 65 | 73,0 | 104 | 47 | 45,2 | 89 | 35 | 39,3 |
| 311[52] | Technik pojazdów samochodowych | 128 | 112 | 87,5 | 130 | 119 | 91,5 | 126 | 104 | 82,5 |
| 312[01] | Technik informatyk | 688 | 507 | 73,7 | 626 | 456 | 72,8 | 602 | 385 | 64,0 |
| 312[02] | Technik teleinformatyk | 30 | 27 | 90,0 | 28 | 13 | 46,4 | 26 | 11 | 42,3 |
| 313[01] | Fototechnik | 6 | 6 | 100,0 | 8 | 5 | 62,5 | 5 | 2 | 40,0 |
| 315[01] | Technik bezpieczeństwa i higieny pracy | 26 | 26 | 100,0 | 33 | 24 | 72,7 | 26 | 21 | 80,8 |
| 321[02] | Technik leśnik | 37 | 36 | 97,3 | 51 | 29 | 56,9 | 37 | 22 | 59,5 |

*Informacja wstępna o wynikach egzaminu potwierdzającego kwalifikacje zawodowe przeprowadzonego w 2012 roku
w województwie podlaskim i warmińsko-mazurskim*

| Kod zawodu | Zawód | Absolwenci, którzy | | | | | | | | |
|------------|--|--------------------------------|------------------------|-------|-----------------------------------|---------------------------|-------|---|------------------|-------|
| | | przystąpili do etapu pisemnego | zaliczyli etap pisemny | | przystąpili do etapu praktycznego | zaliczyli etap praktyczny | | przystąpili do obu etapów egzaminu zawodowego | otrzymali dyplom | |
| | | | liczba | % | | liczba | % | | liczba | % |
| 321[05] | Technik rolnik | 140 | 136 | 97,1 | 153 | 83 | 54,2 | 140 | 74 | 52,9 |
| 321[07] | Technik architektury krajobrazu | 138 | 129 | 93,5 | 147 | 68 | 46,3 | 133 | 64 | 48,1 |
| 321[09] | Technik technologii żywności | 41 | 34 | 82,9 | 44 | 39 | 88,6 | 40 | 29 | 72,5 |
| 321[10] | Technik żywienia i gospodarstwa domowego | 213 | 192 | 90,1 | 225 | 148 | 65,8 | 205 | 137 | 66,8 |
| 322[01] | Asystentka stomatologiczna | 112 | 104 | 92,9 | 116 | 96 | 82,8 | 112 | 91 | 81,3 |
| 322[03] | Higienistka stomatologiczna | 25 | 25 | 100,0 | 25 | 23 | 92,0 | 25 | 23 | 92,0 |
| 322[06] | Ratownik medyczny | 143 | 136 | 95,1 | 158 | 81 | 51,3 | 140 | 73 | 52,1 |
| 322[10] | Technik farmaceutyczny | 184 | 182 | 98,9 | 231 | 103 | 44,6 | 184 | 92 | 50,0 |
| 322[12] | Technik masażysta | 116 | 115 | 99,1 | 129 | 117 | 90,7 | 112 | 100 | 89,3 |
| 322[15] | Terapeuta zajęciowy | 43 | 39 | 90,7 | 43 | 17 | 39,5 | 43 | 17 | 39,5 |
| 322[16] | Technik optyk | 16 | 15 | 93,8 | 16 | 13 | 81,3 | 15 | 12 | 80,0 |
| 322[21] | Opiekunka dziecięca | 9 | 9 | 100,0 | 9 | 7 | 77,8 | 9 | 7 | 77,8 |
| 341[01] | Technik agrobiznesu | 126 | 119 | 94,4 | 148 | 91 | 61,5 | 125 | 79 | 63,2 |
| 341[02] | Technik ekonomista | 714 | 692 | 96,9 | 726 | 501 | 69,0 | 698 | 491 | 70,3 |
| 341[03] | Technik handlowiec | 297 | 282 | 94,9 | 306 | 170 | 55,6 | 282 | 162 | 57,4 |
| 341[04] | Technik hotelarstwa | 611 | 597 | 97,7 | 636 | 396 | 62,3 | 598 | 385 | 64,4 |
| 341[05] | Technik obsługi turystycznej | 101 | 91 | 90,1 | 101 | 77 | 76,2 | 100 | 77 | 77,0 |
| 341[07] | Technik organizacji usług gastronomicznych | 214 | 163 | 76,2 | 217 | 201 | 92,6 | 212 | 159 | 75,0 |
| 342[01] | Technik organizacji reklamy | 8 | 8 | 100,0 | 8 | 8 | 100,0 | 8 | 8 | 100,0 |
| 342[02] | Technik spedytor | 0 | - | - | 1 | 0 | 0,0 | 0 | - | - |
| 342[04] | Technik logistyki | 195 | 193 | 99,0 | 207 | 135 | 65,2 | 195 | 130 | 66,7 |
| 342[05] | Technik transportu drogowego | 23 | 23 | 100,0 | 22 | 14 | 63,6 | 22 | 14 | 63,6 |
| 343[01] | Technik administracji | 322 | 289 | 89,8 | 356 | 224 | 62,9 | 315 | 199 | 63,2 |
| 346[02] | Asystent osoby niepełnosprawnej | 46 | 46 | 100,0 | 46 | 44 | 95,7 | 46 | 44 | 95,7 |

*Informacja wstępna o wynikach egzaminu potwierdzającego kwalifikacje zawodowe przeprowadzonego w 2012 roku
w województwie podlaskim i warmińsko-mazurskim*

| Kod zawodu | Zawód | Absolwenci, którzy | | | | | | | | |
|------------|---|--------------------------------|------------------------|-------|-----------------------------------|---------------------------|------|---|------------------|------|
| | | przystąpili do etapu pisemnego | zaliczyli etap pisemny | | przystąpili do etapu praktycznego | zaliczyli etap praktyczny | | przystąpili do obu etapów egzaminu zawodowego | otrzymali dyplom | |
| | | | liczba | % | | liczba | % | | liczba | % |
| 346[03] | Opiekunka środowiskowa | 43 | 43 | 100,0 | 44 | 29 | 65,9 | 42 | 28 | 66,7 |
| 346[04] | Opiekun w domu pomocy społecznej | 49 | 46 | 93,9 | 50 | 48 | 96,0 | 49 | 46 | 93,9 |
| 347[09] | Florysta | 3 | 3 | 100,0 | 3 | 0 | 0,0 | 3 | 0 | 0,0 |
| 412[01] | Technik rachunkowości | 88 | 62 | 70,5 | 85 | 44 | 51,8 | 81 | 39 | 48,1 |
| 419[01] | Technik prac biurowych | 30 | 28 | 93,3 | 36 | 18 | 50,0 | 29 | 18 | 62,1 |
| 512[01] | Kelner | 51 | 49 | 96,1 | 56 | 46 | 82,1 | 51 | 42 | 82,4 |
| 512[02] | Kucharz | 117 | 109 | 93,2 | 144 | 107 | 74,3 | 112 | 81 | 72,3 |
| 514[02] | Technik usług fryzjerskich | 236 | 214 | 90,7 | 242 | 190 | 78,5 | 228 | 173 | 75,9 |
| 514[03] | Technik usług kosmetycznych | 274 | 240 | 87,6 | 285 | 167 | 58,6 | 266 | 152 | 57,1 |
| 515[01] | Technik ochrony fizycznej osób i mienia | 83 | 80 | 96,4 | 90 | 57 | 63,3 | 83 | 53 | 63,9 |

Tabela 3.8. Zdawalność egzaminu potwierdzającego kwalifikacje zawodowe w poszczególnych powiatach z podziałem na zawody – absolwenci techników i szkół policealnych – województwo podlaskie

| Powiat | Kod zawodu | Zawód | Absolwenci, którzy | | |
|-------------|------------|---|---|------------------|---------|
| | | | przystąpili do obu etapów egzaminu zawodowego | otrzymali dyplom | |
| | | | | liczba | procent |
| augustowski | 311[04] | Technik budownictwa | 22 | 13 | 59,1 |
| | 311[07] | Technik elektronik | 1 | 1 | 100,0 |
| | 311[08] | Technik elektryk | 2 | 0 | 0,0 |
| | 311[20] | Technik mechanik | 19 | 9 | 47,4 |
| | 311[24] | Technik ochrony środowiska | 13 | 6 | 46,2 |
| | 311[50] | Technik mechatronik | 21 | 6 | 28,6 |
| | 312[01] | Technik informatyk | 41 | 36 | 87,8 |
| | 321[05] | Technik rolnik | 36 | 3 | 8,3 |
| | 321[07] | Technik architektury krajobrazu | 25 | 9 | 36,0 |
| | 321[10] | Technik żywienia i gospodarstwa domowego | 26 | 10 | 38,5 |
| | 341[01] | Technik agrobiznesu | 25 | 20 | 80,0 |
| | 341[02] | Technik ekonomista | 18 | 5 | 27,8 |
| | 341[03] | Technik handlowiec | 19 | 18 | 94,7 |
| | 341[04] | Technik hotelarstwa | 14 | 5 | 35,7 |
| | 341[07] | Technik organizacji usług gastronomicznych | 23 | 21 | 91,3 |
| | 343[01] | Technik administracji | 5 | 5 | 100,0 |
| | 346[02] | Asystent osoby niepełnosprawnej | 7 | 6 | 85,7 |
| | 515[01] | Technik ochrony fizycznej osób i mienia | 13 | 13 | 100,0 |
| białostocki | 311[20] | Technik mechanik | 12 | 1 | 8,3 |
| | 311[22] | Technik mechanizacji rolnictwa | 16 | 14 | 87,5 |
| | 311[24] | Technik ochrony środowiska | 29 | 15 | 51,7 |
| | 311[52] | Technik pojazdów samochodowych | 46 | 33 | 71,7 |
| | 312[01] | Technik informatyk | 30 | 17 | 56,7 |
| | 321[01] | Technik hodowca koni | 7 | 6 | 85,7 |
| | 321[05] | Technik rolnik | 12 | 1 | 8,3 |
| | 341[02] | Technik ekonomista | 7 | 3 | 42,9 |
| | 341[04] | Technik hotelarstwa | 32 | 9 | 28,1 |

*Informacja wstępna o wynikach egzaminu potwierdzającego kwalifikacje zawodowe przeprowadzonego w 2012 roku
w województwie podlaskim i warmińsko-mazurskim*

| Powiat | Kod zawodu | Zawód | Absolwenci, którzy | | |
|-----------|------------|--|---|------------------|---------|
| | | | przystąpili do obu etapów egzaminu zawodowego | otrzymali dyplom | |
| | | | | liczba | procent |
| bielski | 311[04] | Technik budownictwa | 12 | 9 | 75,0 |
| | 311[20] | Technik mechanik | 3 | 1 | 33,3 |
| | 311[52] | Technik pojazdów samochodowych | 14 | 9 | 64,3 |
| | 312[01] | Technik informatyk | 45 | 22 | 48,9 |
| | 321[05] | Technik rolnik | 63 | 49 | 77,8 |
| | 321[10] | Technik żywienia i gospodarstwa domowego | 20 | 16 | 80,0 |
| | 341[01] | Technik agrobiznesu | 15 | 9 | 60,0 |
| | 341[02] | Technik ekonomista | 17 | 15 | 88,2 |
| | 341[04] | Technik hotelarstwa | 24 | 10 | 41,7 |
| grajewski | 311[04] | Technik budownictwa | 21 | 14 | 66,7 |
| | 311[20] | Technik mechanik | 27 | 4 | 14,8 |
| | 311[22] | Technik mechanizacji rolnictwa | 26 | 13 | 50,0 |
| | 312[01] | Technik informatyk | 38 | 28 | 73,7 |
| | 321[05] | Technik rolnik | 29 | 21 | 72,4 |
| | 321[10] | Technik żywienia i gospodarstwa domowego | 43 | 31 | 72,1 |
| | 341[03] | Technik handlowiec | 13 | 12 | 92,3 |
| | 341[04] | Technik hotelarstwa | 15 | 6 | 40,0 |
| | 341[07] | Technik organizacji usług gastronomicznych | 18 | 10 | 55,6 |
| | 515[01] | Technik ochrony fizycznej osób i mienia | 22 | 6 | 27,3 |
| hajnowski | 311[20] | Technik mechanik | 42 | 10 | 23,8 |
| | 311[32] | Technik technologii drewna | 10 | 4 | 40,0 |
| | 321[02] | Technik leśnik | 43 | 35 | 81,4 |
| | 341[02] | Technik ekonomista | 22 | 7 | 31,8 |
| | 514[03] | Technik usług kosmetycznych | 3 | 0 | 0,0 |
| kolneński | 321[05] | Technik rolnik | 13 | 2 | 15,4 |
| | 341[02] | Technik ekonomista | 7 | 0 | 0,0 |
| | 343[01] | Technik administracji | 5 | 1 | 20,0 |
| łomżyński | 311[22] | Technik mechanizacji rolnictwa | 31 | 29 | 93,5 |
| | 321[05] | Technik rolnik | 65 | 45 | 69,2 |
| moniecki | 312[01] | Technik informatyk | 25 | 14 | 56,0 |
| | 315[01] | Technik bezpieczeństwa i higieny pracy | 9 | 1 | 11,1 |
| | 321[05] | Technik rolnik | 23 | 11 | 47,8 |
| | 321[09] | Technik technologii żywności | 21 | 10 | 47,6 |
| | 341[01] | Technik agrobiznesu | 9 | 6 | 66,7 |
| | 341[02] | Technik ekonomista | 22 | 11 | 50,0 |

*Informacja wstępna o wynikach egzaminu potwierdzającego kwalifikacje zawodowe przeprowadzonego w 2012 roku
w województwie podlaskim i warmińsko-mazurskim*

| Powiat | Kod zawodu | Zawód | Absolwenci, którzy | | |
|------------------|------------|--|---|------------------|---------|
| | | | przystąpili do obu etapów egzaminu zawodowego | otrzymali dyplom | |
| | | | | liczba | procent |
| sejneński | 311[22] | Technik mechanizacji rolnictwa | 57 | 28 | 49,1 |
| | 321[05] | Technik rolnik | 18 | 11 | 61,1 |
| | 321[10] | Technik żywienia i gospodarstwa domowego | 26 | 9 | 34,6 |
| | 341[05] | Technik obsługi turystycznej | 1 | 0 | 0,0 |
| siemiatycki | 312[01] | Technik informatyk | 24 | 7 | 29,2 |
| | 321[05] | Technik rolnik | 22 | 17 | 77,3 |
| | 341[02] | Technik ekonomista | 19 | 12 | 63,2 |
| | 341[04] | Technik hotelarstwa | 10 | 9 | 90,0 |
| | 341[07] | Technik organizacji usług gastronomicznych | 15 | 12 | 80,0 |
| sokólski | 311[20] | Technik mechanik | 26 | 2 | 7,7 |
| | 311[32] | Technik technologii drewna | 12 | 0 | 0,0 |
| | 321[05] | Technik rolnik | 79 | 56 | 70,9 |
| | 341[01] | Technik agrobiznesu | 16 | 11 | 68,8 |
| | 341[02] | Technik ekonomista | 26 | 21 | 80,8 |
| | 341[04] | Technik hotelarstwa | 11 | 9 | 81,8 |
| | 341[07] | Technik organizacji usług gastronomicznych | 28 | 23 | 82,1 |
| suwalski | 321[01] | Technik hodowca koni | 7 | 7 | 100,0 |
| | 321[05] | Technik rolnik | 43 | 19 | 44,2 |
| | 341[02] | Technik ekonomista | 4 | 4 | 100,0 |
| wysokomazowiecki | 311[04] | Technik budownictwa | 8 | 5 | 62,5 |
| | 311[07] | Technik elektronik | 4 | 4 | 100,0 |
| | 311[50] | Technik mechatronik | 8 | 2 | 25,0 |
| | 311[52] | Technik pojazdów samochodowych | 22 | 19 | 86,4 |
| | 312[01] | Technik informatyk | 39 | 24 | 61,5 |
| | 321[05] | Technik rolnik | 108 | 76 | 70,4 |
| | 321[09] | Technik technologii żywności | 23 | 12 | 52,2 |
| | 341[01] | Technik agrobiznesu | 20 | 17 | 85,0 |
| | 341[02] | Technik ekonomista | 20 | 17 | 85,0 |
| | 341[03] | Technik handlowiec | 8 | 5 | 62,5 |
| | 341[04] | Technik hotelarstwa | 16 | 13 | 81,3 |
| | 341[07] | Technik organizacji usług gastronomicznych | 26 | 17 | 65,4 |
| | 343[01] | Technik administracji | 13 | 7 | 53,8 |
| | 512[02] | Kucharz | 9 | 9 | 100,0 |
| | 514[02] | Technik usług fryzjerskich | 9 | 9 | 100,0 |
| zambrowski | 311[07] | Technik elektronik | 7 | 3 | 42,9 |
| | 312[01] | Technik informatyk | 22 | 17 | 77,3 |
| | 321[05] | Technik rolnik | 23 | 14 | 60,9 |
| | 341[02] | Technik ekonomista | 8 | 2 | 25,0 |
| | 341[07] | Technik organizacji usług gastronomicznych | 20 | 17 | 85,0 |
| | 419[01] | Technik prac biurowych | 6 | 2 | 33,3 |

*Informacja wstępna o wynikach egzaminu potwierdzającego kwalifikacje zawodowe przeprowadzonego w 2012 roku
w województwie podlaskim i warmińsko-mazurskim*

| Powiat | Kod zawodu | Zawód | Absolwenci, którzy | | |
|--------------|------------|--|---|------------------|---------|
| | | | przystąpili do obu etapów egzaminu zawodowego | otrzymali dyplom | |
| | | | | liczba | procent |
| m. Białystok | 311[04] | Technik budownictwa | 116 | 77 | 66,4 |
| | 311[07] | Technik elektronik | 30 | 14 | 46,7 |
| | 311[08] | Technik elektryk | 41 | 11 | 26,8 |
| | 311[10] | Technik geodeta | 52 | 51 | 98,1 |
| | 311[19] | Technik inżynierii środowiska i melioracji | 7 | 3 | 42,9 |
| | 311[20] | Technik mechanik | 141 | 64 | 45,4 |
| | 311[28] | Technik poligraf | 12 | 8 | 66,7 |
| | 311[32] | Technik technologii drewna | 14 | 10 | 71,4 |
| | 311[34] | Technik technologii odzieży | 8 | 5 | 62,5 |
| | 311[39] | Technik urządzeń sanitarnych | 14 | 14 | 100,0 |
| | 311[45] | Technik drogownictwa | 14 | 10 | 71,4 |
| | 311[50] | Technik mechatronik | 67 | 22 | 32,8 |
| | 311[51] | Technik cyfrowych procesów graficznych | 21 | 5 | 23,8 |
| | 311[52] | Technik pojazdów samochodowych | 70 | 64 | 91,4 |
| | 312[01] | Technik informatyk | 218 | 158 | 72,5 |
| | 312[02] | Technik teleinformatyk | 37 | 14 | 37,8 |
| | 313[01] | Fototechnik | 14 | 9 | 64,3 |
| | 315[01] | Technik bezpieczeństwa i higieny pracy | 72 | 55 | 76,4 |
| | 321[03] | Technik ogrodnik | 4 | 1 | 25,0 |
| | 321[05] | Technik rolnik | 51 | 42 | 82,4 |
| | 321[07] | Technik architektury krajobrazu | 44 | 26 | 59,1 |
| | 321[09] | Technik technologii żywności | 65 | 32 | 49,2 |
| | 322[01] | Asystentka stomatologiczna | 71 | 68 | 95,8 |
| | 322[03] | Higienistka stomatologiczna | 19 | 18 | 94,7 |
| | 322[06] | Ratownik medyczny | 37 | 30 | 81,1 |
| | 322[10] | Technik farmaceutyczny | 76 | 43 | 56,6 |
| | 322[12] | Technik masażysta | 109 | 78 | 71,6 |
| | 322[15] | Terapeuta zajęciowy | 17 | 11 | 64,7 |
| | 322[19] | Technik elektroradiolog | 37 | 19 | 51,4 |
| | 322[20] | Dietetyk | 24 | 13 | 54,2 |
| | 322[21] | Opiekunka dziecięca | 13 | 11 | 84,6 |
| | 341[01] | Technik agrobiznesu | 13 | 9 | 69,2 |
| | 341[02] | Technik ekonomista | 101 | 76 | 75,2 |
| | 341[03] | Technik handlowiec | 29 | 15 | 51,7 |
| | 341[04] | Technik hotelarstwa | 144 | 85 | 59,0 |
| | 341[05] | Technik obsługi turystycznej | 58 | 45 | 77,6 |
| | 341[07] | Technik organizacji usług gastronomicznych | 107 | 88 | 82,2 |
| | 342[01] | Technik organizacji reklamy | 61 | 49 | 80,3 |
| | 342[02] | Technik spedytor | 8 | 2 | 25,0 |

*Informacja wstępna o wynikach egzaminu potwierdzającego kwalifikacje zawodowe przeprowadzonego w 2012 roku
w województwie podlaskim i warmińsko-mazurskim*

| Powiat | Kod zawodu | Zawód | Absolwenci, którzy | | |
|--------------|------------|--|---|------------------|---------|
| | | | przystąpili do obu etapów egzaminu zawodowego | otrzymali dyplom | |
| | | | | liczba | procent |
| m. Białystok | 342[04] | Technik logistyk | 46 | 22 | 47,8 |
| | 343[01] | Technik administracji | 136 | 87 | 64,0 |
| | 346[02] | Asystent osoby niepełnosprawnej | 5 | 4 | 80,0 |
| | 346[04] | Opiekun w domu pomocy społecznej | 77 | 73 | 94,8 |
| | 347[09] | Florysta | 54 | 35 | 64,8 |
| | 412[01] | Technik rachunkowości | 43 | 15 | 34,9 |
| | 419[01] | Technik prac biurowych | 13 | 13 | 100,0 |
| | 512[01] | Kelner | 33 | 31 | 93,9 |
| | 512[02] | Kucharz | 72 | 61 | 84,7 |
| | 514[02] | Technik usług fryzjerskich | 143 | 116 | 81,1 |
| | 514[03] | Technik usług kosmetycznych | 149 | 91 | 61,1 |
| | 515[01] | Technik ochrony fizycznej osób i mienia | 55 | 22 | 40,0 |
| | m. Łomża | 311[04] | Technik budownictwa | 25 | 17 |
| 311[07] | | Technik elektronik | 18 | 9 | 50,0 |
| 311[10] | | Technik geodeta | 10 | 0 | 0,0 |
| 311[32] | | Technik technologii drewna | 11 | 1 | 9,1 |
| 311[39] | | Technik urządzeń sanitarnych | 1 | 0 | 0,0 |
| 311[50] | | Technik mechatronik | 23 | 5 | 21,7 |
| 311[52] | | Technik pojazdów samochodowych | 28 | 28 | 100,0 |
| 312[01] | | Technik informatyk | 29 | 22 | 75,9 |
| 312[02] | | Technik teleinformatyk | 20 | 15 | 75,0 |
| 315[01] | | Technik bezpieczeństwa i higieny pracy | 8 | 5 | 62,5 |
| 321[07] | | Technik architektury krajobrazu | 13 | 7 | 53,8 |
| 321[09] | | Technik technologii żywności | 53 | 22 | 41,5 |
| 321[10] | | Technik żywienia i gospodarstwa domowego | 35 | 18 | 51,4 |
| 322[06] | | Ratownik medyczny | 46 | 31 | 67,4 |
| 322[10] | | Technik farmaceutyczny | 84 | 48 | 57,1 |
| 322[12] | | Technik masażysta | 13 | 8 | 61,5 |
| 322[14] | | Technik weterynarii | 58 | 47 | 81,0 |
| 341[01] | | Technik agrobiznesu | 21 | 16 | 76,2 |
| 341[02] | | Technik ekonomista | 43 | 23 | 53,5 |
| 341[03] | | Technik handlowiec | 33 | 19 | 57,6 |
| 341[04] | | Technik hotelarstwa | 35 | 24 | 68,6 |
| 341[05] | | Technik obsługi turystycznej | 20 | 16 | 80,0 |
| 342[04] | | Technik logistyk | 19 | 15 | 78,9 |
| 343[01] | | Technik administracji | 35 | 13 | 37,1 |
| 412[01] | | Technik rachunkowości | 9 | 5 | 55,6 |
| 514[02] | | Technik usług fryzjerskich | 43 | 22 | 51,2 |
| 514[03] | | Technik usług kosmetycznych | 25 | 10 | 40,0 |
| 515[01] | | Technik ochrony fizycznej osób i mienia | 1 | 0 | 0,0 |

*Informacja wstępna o wynikach egzaminu potwierdzającego kwalifikacje zawodowe przeprowadzonego w 2012 roku
w województwie podlaskim i warmińsko-mazurskim*

| Powiat | Kod zawodu | Zawód | Absolwenci, którzy | | |
|------------|------------|--|---|------------------|---------|
| | | | przystąpili do obu etapów egzaminu zawodowego | otrzymali dyplom | |
| | | | | liczba | procent |
| m. Suwałki | 311[04] | Technik budownictwa | 43 | 34 | 79,1 |
| | 311[07] | Technik elektronik | 17 | 3 | 17,6 |
| | 311[08] | Technik elektryk | 18 | 2 | 11,1 |
| | 311[20] | Technik mechanik | 24 | 6 | 25,0 |
| | 311[24] | Technik ochrony środowiska | 16 | 11 | 68,8 |
| | 311[32] | Technik technologii drewna | 10 | 10 | 100,0 |
| | 311[34] | Technik technologii odzieży | 5 | 3 | 60,0 |
| | 311[39] | Technik urządzeń sanitarnych | 7 | 3 | 42,9 |
| | 311[50] | Technik mechatronik | 26 | 13 | 50,0 |
| | 311[52] | Technik pojazdów samochodowych | 26 | 23 | 88,5 |
| | 312[01] | Technik informatyk | 37 | 24 | 64,9 |
| | 312[02] | Technik teleinformatyk | 26 | 24 | 92,3 |
| | 315[01] | Technik bezpieczeństwa i higieny pracy | 13 | 8 | 61,5 |
| | 321[05] | Technik rolnik | 17 | 13 | 76,5 |
| | 321[07] | Technik architektury krajobrazu | 17 | 10 | 58,8 |
| | 321[09] | Technik technologii żywności | 19 | 18 | 94,7 |
| | 321[10] | Technik żywienia i gospodarstwa domowego | 23 | 14 | 60,9 |
| | 322[06] | Ratownik medyczny | 1 | 0 | 0,0 |
| | 322[12] | Technik masażysta | 39 | 28 | 71,8 |
| | 341[01] | Technik agrobiznesu | 26 | 10 | 38,5 |
| | 341[02] | Technik ekonomista | 43 | 37 | 86,0 |
| | 341[03] | Technik handlowiec | 19 | 13 | 68,4 |
| | 341[04] | Technik hotelarstwa | 23 | 16 | 69,6 |
| | 341[05] | Technik obsługi turystycznej | 70 | 40 | 57,1 |
| | 341[07] | Technik organizacji usług gastronomicznych | 17 | 6 | 35,3 |
| | 342[02] | Technik spedytor | 14 | 3 | 21,4 |
| | 342[04] | Technik logistyk | 10 | 3 | 30,0 |
| | 343[01] | Technik administracji | 25 | 18 | 72,0 |
| | 514[02] | Technik usług fryzjerskich | 26 | 20 | 76,9 |
| | 514[03] | Technik usług kosmetycznych | 50 | 30 | 60,0 |
| | 515[01] | Technik ochrony fizycznej osób i mienia | 4 | 3 | 75,0 |

Tabela 3.9. Zdawalność egzaminu potwierdzającego kwalifikacje zawodowe w poszczególnych powiatach z podziałem na zawody – absolwenci techników i szkół policealnych – województwo warmińsko-mazurskie

| Powiat | Kod zawodu | Zawód | Absolwenci, którzy | | |
|-------------|------------|--|---|------------------|---------|
| | | | przystąpili do obu etapów egzaminu zawodowego | otrzymali dyplom | |
| | | | | liczba | procent |
| bartoszycki | 311[20] | Technik mechanik | 12 | 2 | 16,7 |
| | 311[50] | Technik mechatronik | 15 | 6 | 40,0 |
| | 311[52] | Technik pojazdów samochodowych | 13 | 11 | 84,6 |
| | 312[01] | Technik informatyk | 26 | 11 | 42,3 |
| | 341[02] | Technik ekonomista | 19 | 8 | 42,1 |
| | 341[03] | Technik handlowiec | 24 | 16 | 66,7 |
| | 341[04] | Technik hotelarstwa | 26 | 8 | 30,8 |
| | 343[01] | Technik administracji | 14 | 3 | 21,4 |
| braniewski | 311[04] | Technik budownictwa | 12 | 6 | 50,0 |
| | 321[10] | Technik żywienia i gospodarstwa domowego | 9 | 5 | 55,6 |
| | 341[01] | Technik agrobiznesu | 1 | 0 | 0,0 |
| | 341[02] | Technik ekonomista | 10 | 1 | 10,0 |
| | 341[03] | Technik handlowiec | 12 | 7 | 58,3 |
| | 341[04] | Technik hotelarstwa | 23 | 7 | 30,4 |
| działdowski | 311[04] | Technik budownictwa | 10 | 4 | 40,0 |
| | 311[07] | Technik elektronik | 2 | 0 | 0,0 |
| | 311[08] | Technik elektryk | 5 | 0 | 0,0 |
| | 311[20] | Technik mechanik | 14 | 4 | 28,6 |
| | 311[33] | Technik technologii szkła | 5 | 2 | 40,0 |
| | 311[50] | Technik mechatronik | 2 | 0 | 0,0 |
| | 312[01] | Technik informatyk | 37 | 24 | 64,9 |
| | 321[02] | Technik leśnik | 14 | 11 | 78,6 |
| | 321[05] | Technik rolnik | 5 | 5 | 100,0 |
| | 321[07] | Technik architektury krajobrazu | 14 | 7 | 50,0 |
| | 322[01] | Asystentka stomatologiczna | 14 | 13 | 92,9 |
| | 322[12] | Technik masażysta | 10 | 9 | 90,0 |
| | 341[02] | Technik ekonomista | 53 | 47 | 88,7 |
| | 341[04] | Technik hotelarstwa | 38 | 17 | 44,7 |
| | 341[07] | Technik organizacji usług gastronomicznych | 15 | 5 | 33,3 |
| | 343[01] | Technik administracji | 16 | 15 | 93,8 |
| | 346[02] | Asystent osoby niepełnosprawnej | 15 | 14 | 93,3 |
| | 412[01] | Technik rachunkowości | 6 | 5 | 83,3 |
| | 514[02] | Technik usług fryzjerskich | 15 | 10 | 66,7 |
| | 514[03] | Technik usług kosmetycznych | 11 | 9 | 81,8 |
| elbląski | 341[01] | Technik agrobiznesu | 9 | 9 | 100,0 |
| | 341[02] | Technik ekonomista | 9 | 5 | 55,6 |
| | 341[03] | Technik handlowiec | 13 | 8 | 61,5 |
| | 341[07] | Technik organizacji usług gastronomicznych | 9 | 8 | 88,9 |
| | 342[04] | Technik logistyk | 18 | 10 | 55,6 |

*Informacja wstępna o wynikach egzaminu potwierdzającego kwalifikacje zawodowe przeprowadzonego w 2012 roku
w województwie podlaskim i warmińsko-mazurskim*

| Powiat | Kod zawodu | Zawód | Absolwenci, którzy | | |
|---------|------------|--|---|------------------|---------|
| | | | przystąpili do obu etapów egzaminu zawodowego | otrzymali dyplom | |
| | | | | liczba | procent |
| ełcki | 311[04] | Technik budownictwa | 19 | 16 | 84,2 |
| | 311[07] | Technik elektronik | 11 | 6 | 54,5 |
| | 311[08] | Technik elektryk | 8 | 1 | 12,5 |
| | 311[20] | Technik mechanik | 16 | 11 | 68,8 |
| | 311[24] | Technik ochrony środowiska | 16 | 10 | 62,5 |
| | 311[34] | Technik technologii odzieży | 11 | 2 | 18,2 |
| | 311[50] | Technik mechatronik | 14 | 7 | 50,0 |
| | 312[01] | Technik informatyk | 41 | 29 | 70,7 |
| | 321[07] | Technik architektury krajobrazu | 19 | 1 | 5,3 |
| | 321[09] | Technik technologii żywności | 13 | 10 | 76,9 |
| | 321[10] | Technik żywienia i gospodarstwa domowego | 12 | 6 | 50,0 |
| | 322[06] | Ratownik medyczny | 20 | 12 | 60,0 |
| | 322[10] | Technik farmaceutyczny | 22 | 10 | 45,5 |
| | 322[12] | Technik masażyста | 12 | 10 | 83,3 |
| | 341[01] | Technik agrobiznesu | 18 | 10 | 55,6 |
| | 341[02] | Technik ekonomista | 40 | 25 | 62,5 |
| | 341[03] | Technik handlowiec | 19 | 12 | 63,2 |
| | 341[04] | Technik hotelarstwa | 34 | 22 | 64,7 |
| | 341[05] | Technik obsługi turystycznej | 24 | 20 | 83,3 |
| | 341[07] | Technik organizacji usług gastronomicznych | 24 | 24 | 100,0 |
| | 342[04] | Technik logistyk | 18 | 8 | 44,4 |
| | 343[01] | Technik administracji | 27 | 13 | 48,1 |
| | 346[03] | Opiekunka środowiskowa | 11 | 10 | 90,9 |
| | 512[01] | Kelner | 10 | 3 | 30,0 |
| | 514[02] | Technik usług fryzjerskich | 36 | 27 | 75,0 |
| | 514[03] | Technik usług kosmetycznych | 18 | 16 | 88,9 |
| | 515[01] | Technik ochrony fizycznej osób i mienia | 15 | 6 | 40,0 |
| | giżycki | 311[04] | Technik budownictwa | 32 | 22 |
| 311[07] | | Technik elektronik | 6 | 4 | 66,7 |
| 311[08] | | Technik elektryk | 1 | 0 | 0,0 |
| 311[19] | | Technik inżynierii środowiska i melioracji | 23 | 15 | 65,2 |
| 311[50] | | Technik mechatronik | 11 | 3 | 27,3 |
| 312[01] | | Technik informatyk | 30 | 27 | 90,0 |
| 312[02] | | Technik teleinformatyk | 1 | 0 | 0,0 |
| 321[05] | | Technik rolnik | 16 | 6 | 37,5 |
| 321[07] | | Technik architektury krajobrazu | 23 | 12 | 52,2 |
| 322[06] | | Ratownik medyczny | 25 | 12 | 48,0 |
| 322[12] | | Technik masażyста | 27 | 23 | 85,2 |
| 341[01] | | Technik agrobiznesu | 27 | 16 | 59,3 |
| 341[02] | | Technik ekonomista | 22 | 16 | 72,7 |

*Informacja wstępna o wynikach egzaminu potwierdzającego kwalifikacje zawodowe przeprowadzonego w 2012 roku
w województwie podlaskim i warmińsko-mazurskim*

| Powiat | Kod zawodu | Zawód | Absolwenci, którzy | | |
|------------|------------|--|---|------------------|---------|
| | | | przystąpili do obu etapów egzaminu zawodowego | otrzymali dyplom | |
| | | | | liczba | procent |
| giżycki | 341[03] | Technik handlowiec | 7 | 4 | 57,1 |
| | 341[04] | Technik hotelarstwa | 20 | 15 | 75,0 |
| | 341[07] | Technik organizacji usług gastronomicznych | 19 | 14 | 73,7 |
| | 343[01] | Technik administracji | 10 | 8 | 80,0 |
| | 512[02] | Kucharz | 10 | 6 | 60,0 |
| | 514[03] | Technik usług kosmetycznych | 26 | 18 | 69,2 |
| iławski | 311[04] | Technik budownictwa | 58 | 43 | 74,1 |
| | 311[08] | Technik elektryk | 23 | 11 | 47,8 |
| | 311[20] | Technik mechanik | 8 | 0 | 0,0 |
| | 311[32] | Technik technologii drewna | 15 | 9 | 60,0 |
| | 311[45] | Technik drogownictwa | 29 | 22 | 75,9 |
| | 311[52] | Technik pojazdów samochodowych | 25 | 18 | 72,0 |
| | 312[01] | Technik informatyk | 13 | 10 | 76,9 |
| | 321[05] | Technik rolnik | 26 | 17 | 65,4 |
| | 321[10] | Technik żywienia i gospodarstwa domowego | 20 | 16 | 80,0 |
| | 322[06] | Ratownik medyczny | 12 | 10 | 83,3 |
| | 322[10] | Technik farmaceutyczny | 21 | 15 | 71,4 |
| | 341[02] | Technik ekonomista | 88 | 71 | 80,7 |
| | 341[03] | Technik handlowiec | 46 | 35 | 76,1 |
| | 341[04] | Technik hotelarstwa | 19 | 10 | 52,6 |
| | 341[05] | Technik obsługi turystycznej | 13 | 11 | 84,6 |
| | 341[07] | Technik organizacji usług gastronomicznych | 9 | 4 | 44,4 |
| | 343[01] | Technik administracji | 29 | 16 | 55,2 |
| | 412[01] | Technik rachunkowości | 4 | 0 | 0,0 |
| | 512[01] | Kelner | 6 | 6 | 100,0 |
| | 515[01] | Technik ochrony fizycznej osób i mienia | 11 | 8 | 72,7 |
| kętrzyński | 311[04] | Technik budownictwa | 8 | 0 | 0,0 |
| | 311[08] | Technik elektryk | 9 | 4 | 44,4 |
| | 311[20] | Technik mechanik | 13 | 6 | 46,2 |
| | 311[22] | Technik mechanizacji rolnictwa | 20 | 20 | 100,0 |
| | 311[32] | Technik technologii drewna | 13 | 1 | 7,7 |
| | 312[01] | Technik informatyk | 52 | 27 | 51,9 |
| | 321[05] | Technik rolnik | 6 | 3 | 50,0 |
| | 321[07] | Technik architektury krajobrazu | 12 | 5 | 41,7 |
| | 321[10] | Technik żywienia i gospodarstwa domowego | 23 | 19 | 82,6 |
| | 322[10] | Technik farmaceutyczny | 28 | 12 | 42,9 |
| | 341[01] | Technik agrobiznesu | 9 | 8 | 88,9 |
| | 341[02] | Technik ekonomista | 32 | 8 | 25,0 |
| | 341[03] | Technik handlowiec | 12 | 6 | 50,0 |

*Informacja wstępna o wynikach egzaminu potwierdzającego kwalifikacje zawodowe przeprowadzonego w 2012 roku
w województwie podlaskim i warmińsko-mazurskim*

| Powiat | Kod zawodu | Zawód | Absolwenci, którzy | | |
|-------------|------------|--|---|------------------|---------|
| | | | przystąpili do obu etapów egzaminu zawodowego | otrzymali dyplom | |
| | | | | liczba | procent |
| kętrzyński | 341[07] | Technik organizacji usług gastronomicznych | 26 | 23 | 88,5 |
| | 343[01] | Technik administracji | 13 | 8 | 61,5 |
| | 514[02] | Technik usług fryzjerskich | 6 | 4 | 66,7 |
| | 514[03] | Technik usług kosmetycznych | 8 | 4 | 50,0 |
| | 515[01] | Technik ochrony fizycznej osób i mienia | 9 | 4 | 44,4 |
| lidzbarski | 311[20] | Technik mechanik | 11 | 2 | 18,2 |
| | 312[01] | Technik informatyk | 7 | 6 | 85,7 |
| | 321[10] | Technik żywienia i gospodarstwa domowego | 36 | 25 | 69,4 |
| | 341[02] | Technik ekonomista | 47 | 36 | 76,6 |
| | 341[03] | Technik handlowiec | 13 | 3 | 23,1 |
| | 341[04] | Technik hotelarstwa | 27 | 15 | 55,6 |
| | 343[01] | Technik administracji | 6 | 1 | 16,7 |
| mragowski | 311[20] | Technik mechanik | 16 | 6 | 37,5 |
| | 312[01] | Technik informatyk | 21 | 4 | 19,0 |
| | 321[05] | Technik rolnik | 12 | 1 | 8,3 |
| | 321[10] | Technik żywienia i gospodarstwa domowego | 17 | 12 | 70,6 |
| | 341[02] | Technik ekonomista | 25 | 16 | 64,0 |
| | 341[03] | Technik handlowiec | 2 | 0 | 0,0 |
| | 341[04] | Technik hotelarstwa | 49 | 40 | 81,6 |
| | 341[07] | Technik organizacji usług gastronomicznych | 47 | 31 | 66,0 |
| | 342[04] | Technik logistyk | 31 | 25 | 80,6 |
| | 412[01] | Technik rachunkowości | 14 | 1 | 7,1 |
| | 512[02] | Kucharz | 16 | 14 | 87,5 |
| nidzicki | 311[04] | Technik budownictwa | 5 | 4 | 80,0 |
| | 311[20] | Technik mechanik | 8 | 5 | 62,5 |
| | 321[10] | Technik żywienia i gospodarstwa domowego | 13 | 9 | 69,2 |
| | 341[01] | Technik agrobiznesu | 1 | 0 | 0,0 |
| | 341[02] | Technik ekonomista | 28 | 21 | 75,0 |
| nowomiejski | 321[05] | Technik rolnik | 9 | 4 | 44,4 |
| | 321[10] | Technik żywienia i gospodarstwa domowego | 23 | 14 | 60,9 |
| | 341[01] | Technik agrobiznesu | 37 | 21 | 56,8 |
| | 341[02] | Technik ekonomista | 30 | 24 | 80,0 |
| | 341[03] | Technik handlowiec | 9 | 3 | 33,3 |
| olecki | 311[20] | Technik mechanik | 13 | 9 | 69,2 |
| | 311[24] | Technik ochrony środowiska | 6 | 4 | 66,7 |
| | 312[01] | Technik informatyk | 22 | 13 | 59,1 |
| | 321[05] | Technik rolnik | 16 | 9 | 56,3 |
| | 321[07] | Technik architektury krajobrazu | 14 | 11 | 78,6 |
| | 322[01] | Asystentka stomatologiczna | 9 | 4 | 44,4 |

*Informacja wstępna o wynikach egzaminu potwierdzającego kwalifikacje zawodowe przeprowadzonego w 2012 roku
w województwie podlaskim i warmińsko-mazurskim*

| Powiat | Kod zawodu | Zawód | Absolwenci, którzy | | |
|------------|------------|--|--|------------------|---------|
| | | | przystąpili do obu etapów egzaminu zawodowego | otrzymali dyplom | |
| | | | | liczba | procent |
| olecki | 341[02] | Technik ekonomista | 13 | 10 | 76,9 |
| | 341[03] | Technik handlowiec | 4 | 1 | 25,0 |
| | 341[04] | Technik hotelarstwa | 20 | 7 | 35,0 |
| | 343[01] | Technik administracji | 5 | 3 | 60,0 |
| | 512[02] | Kucharz | 6 | 1 | 16,7 |
| olsztyński | 311[20] | Technik mechanik | 12 | 9 | 75,0 |
| | 321[05] | Technik rolnik | 22 | 10 | 45,5 |
| | 341[03] | Technik handlowiec | 6 | 3 | 50,0 |
| | 341[04] | Technik hotelarstwa | 50 | 35 | 70,0 |
| ostródzki | 311[20] | Technik mechanik | 6 | 3 | 50,0 |
| | 311[32] | Technik technologii drewna | 1 | 0 | 0,0 |
| | 311[52] | Technik pojazdów samochodowych | 4 | 1 | 25,0 |
| | 312[01] | Technik informatyk | 78 | 45 | 57,7 |
| | 321[05] | Technik rolnik | 27 | 18 | 66,7 |
| | 321[07] | Technik architektury krajobrazu | 9 | 7 | 77,8 |
| | 321[09] | Technik technologii żywności | 11 | 9 | 81,8 |
| | 321[10] | Technik żywienia i gospodarstwa domowego | 32 | 15 | 46,9 |
| | 341[01] | Technik agrobiznesu | 23 | 15 | 65,2 |
| | 341[02] | Technik ekonomista | 48 | 22 | 45,8 |
| | 341[03] | Technik handlowiec | 19 | 9 | 47,4 |
| | 341[04] | Technik hotelarstwa | 107 | 59 | 55,1 |
| | 341[07] | Technik organizacji usług gastronomicznych | 2 | 0 | 0,0 |
| | 343[01] | Technik administracji | 1 | 0 | 0,0 |
| | 419[01] | Technik prac biurowych | 17 | 10 | 58,8 |
| | 512[01] | Kelner | 6 | 6 | 100,0 |
| | 512[02] | Kucharz | 12 | 8 | 66,7 |
| piski | 311[04] | Technik budownictwa | 7 | 1 | 14,3 |
| | 311[20] | Technik mechanik | 9 | 6 | 66,7 |
| | 311[22] | Technik mechanizacji rolnictwa | 11 | 9 | 81,8 |
| | 311[52] | Technik pojazdów samochodowych | 10 | 8 | 80,0 |
| | 312[01] | Technik informatyk | 12 | 1 | 8,3 |
| | 321[02] | Technik leśnik | 22 | 11 | 50,0 |
| | 321[07] | Technik architektury krajobrazu | 11 | 1 | 9,1 |
| | 321[10] | Technik żywienia i gospodarstwa domowego | 9 | 7 | 77,8 |
| | 341[02] | Technik ekonomista | 11 | 4 | 36,4 |
| | 341[04] | Technik hotelarstwa | 10 | 8 | 80,0 |
| | 341[07] | Technik organizacji usług gastronomicznych | 23 | 14 | 60,9 |
| | 343[01] | Technik administracji | 31 | 18 | 58,1 |

*Informacja wstępna o wynikach egzaminu potwierdzającego kwalifikacje zawodowe przeprowadzonego w 2012 roku
w województwie podlaskim i warmińsko-mazurskim*

| Powiat | Kod zawodu | Zawód | Absolwenci, którzy | | |
|--------------|------------|--|---|------------------|---------|
| | | | przystąpili do obu etapów egzaminu zawodowego | otrzymali dyplom | |
| | | | | liczba | procent |
| szczycieński | 312[01] | Technik informatyk | 22 | 12 | 54,5 |
| | 341[02] | Technik ekonomista | 34 | 21 | 61,8 |
| | 341[03] | Technik handlowiec | 13 | 12 | 92,3 |
| | 341[04] | Technik hotelarstwa | 56 | 45 | 80,4 |
| | 512[01] | Kelner | 16 | 14 | 87,5 |
| | 512[02] | Kucharz | 18 | 12 | 66,7 |
| gołdapski | 311[20] | Technik mechanik | 10 | 7 | 70,0 |
| | 341[03] | Technik handlowiec | 14 | 5 | 35,7 |
| węgorzewski | 312[01] | Technik informatyk | 23 | 17 | 73,9 |
| | 341[02] | Technik ekonomista | 9 | 8 | 88,9 |
| m. Elbląg | 311[04] | Technik budownictwa | 27 | 10 | 37,0 |
| | 311[07] | Technik elektronik | 13 | 2 | 15,4 |
| | 311[08] | Technik elektryk | 1 | 0 | 0,0 |
| | 311[20] | Technik mechanik | 1 | 0 | 0,0 |
| | 311[26] | Technik odlewnik | 15 | 4 | 26,7 |
| | 311[32] | Technik technologii drewna | 13 | 1 | 7,7 |
| | 311[50] | Technik mechatronik | 16 | 6 | 37,5 |
| | 311[52] | Technik pojazdów samochodowych | 30 | 24 | 80,0 |
| | 312[01] | Technik informatyk | 118 | 77 | 65,3 |
| | 315[01] | Technik bezpieczeństwa i higieny pracy | 6 | 5 | 83,3 |
| | 321[07] | Technik architektury krajobrazu | 21 | 14 | 66,7 |
| | 321[09] | Technik technologii żywności | 8 | 4 | 50,0 |
| | 321[10] | Technik żywienia i gospodarstwa domowego | 11 | 9 | 81,8 |
| | 322[01] | Asystentka stomatologiczna | 17 | 17 | 100,0 |
| | 322[06] | Ratownik medyczny | 9 | 8 | 88,9 |
| | 322[10] | Technik farmaceutyczny | 17 | 2 | 11,8 |
| | 322[12] | Technik masażyста | 18 | 17 | 94,4 |
| | 322[15] | Terapeuta zajęciowy | 13 | 9 | 69,2 |
| | 341[02] | Technik ekonomista | 74 | 64 | 86,5 |
| | 341[03] | Technik handlowiec | 31 | 14 | 45,2 |
| | 341[04] | Technik hotelarstwa | 54 | 50 | 92,6 |
| | 341[05] | Technik obsługi turystycznej | 9 | 7 | 77,8 |
| | 341[07] | Technik organizacji usług gastronomicznych | 14 | 14 | 100,0 |
| | 342[04] | Technik logistyk | 74 | 53 | 71,6 |
| | 343[01] | Technik administracji | 45 | 32 | 71,1 |
| | 346[03] | Opiekunka środowiskowa | 31 | 18 | 58,1 |
| | 346[04] | Opiekun w domu pomocy społecznej | 19 | 18 | 94,7 |
| | 412[01] | Technik rachunkowości | 12 | 10 | 83,3 |

*Informacja wstępna o wynikach egzaminu potwierdzającego kwalifikacje zawodowe przeprowadzonego w 2012 roku
w województwie podlaskim i warmińsko-mazurskim*

| Powiat | Kod zawodu | Zawód | Absolwenci, którzy | | |
|------------|--|---|---|------------------|---------|
| | | | przystąpili do obu etapów egzaminu zawodowego | otrzymali dyplom | |
| | | | | liczba | procent |
| m. Elbląg | 512[02] | Kucharz | 24 | 19 | 79,2 |
| | 514[02] | Technik usług fryzjerskich | 49 | 39 | 79,6 |
| | 514[03] | Technik usług kosmetycznych | 56 | 33 | 58,9 |
| | 515[01] | Technik ochrony fizycznej osób i mienia | 9 | 4 | 44,4 |
| m. Olsztyn | 311[02] | Technik analityk | 13 | 12 | 92,3 |
| | 311[04] | Technik budownictwa | 68 | 38 | 55,9 |
| | 311[07] | Technik elektronik | 26 | 18 | 69,2 |
| | 311[08] | Technik elektryk | 88 | 21 | 23,9 |
| | 311[10] | Technik geodeta | 13 | 10 | 76,9 |
| | 311[20] | Technik mechanik | 36 | 18 | 50,0 |
| | 311[24] | Technik ochrony środowiska | 4 | 3 | 75,0 |
| | 311[32] | Technik technologii drewna | 5 | 3 | 60,0 |
| | 311[37] | Technik telekomunikacji | 11 | 4 | 36,4 |
| | 311[45] | Technik drogownictwa | 12 | 6 | 50,0 |
| | 311[50] | Technik mechatronik | 31 | 13 | 41,9 |
| | 311[52] | Technik pojazdów samochodowych | 44 | 42 | 95,5 |
| | 312[01] | Technik informatyk | 100 | 82 | 82,0 |
| | 312[02] | Technik teleinformatyk | 25 | 11 | 44,0 |
| | 313[01] | Fototechnik | 5 | 2 | 40,0 |
| | 315[01] | Technik bezpieczeństwa i higieny pracy | 20 | 16 | 80,0 |
| | 321[02] | Technik leśnik | 1 | 0 | 0,0 |
| | 321[05] | Technik rolnik | 1 | 1 | 100,0 |
| | 321[07] | Technik architektury krajobrazu | 10 | 6 | 60,0 |
| | 321[09] | Technik technologii żywności | 8 | 6 | 75,0 |
| | 322[01] | Asystentka stomatologiczna | 72 | 57 | 79,2 |
| | 322[03] | Higienistka stomatologiczna | 25 | 23 | 92,0 |
| | 322[06] | Ratownik medyczny | 74 | 31 | 41,9 |
| | 322[10] | Technik farmaceutyczny | 96 | 53 | 55,2 |
| | 322[12] | Technik masażysta | 45 | 41 | 91,1 |
| | 322[15] | Terapeuta zajęciowy | 30 | 8 | 26,7 |
| | 322[16] | Technik optyk | 15 | 12 | 80,0 |
| | 322[21] | Opiekunka dziecięca | 9 | 7 | 77,8 |
| | 341[02] | Technik ekonomista | 106 | 84 | 79,2 |
| | 341[03] | Technik handlowiec | 38 | 24 | 63,2 |
| | 341[04] | Technik hotelarstwa | 65 | 47 | 72,3 |
| | 341[05] | Technik obsługi turystycznej | 54 | 39 | 72,2 |
| 341[07] | Technik organizacji usług gastronomicznych | 24 | 22 | 91,7 | |
| 342[01] | Technik organizacji reklamy | 8 | 8 | 100,0 | |

*Informacja wstępna o wynikach egzaminu potwierdzającego kwalifikacje zawodowe przeprowadzonego w 2012 roku
w województwie podlaskim i warmińsko-mazurskim*

| Powiat | Kod zawodu | Zawód | Absolwenci, którzy | | |
|------------|------------|---|---|------------------|---------|
| | | | przystąpili do obu etapów egzaminu zawodowego | otrzymali dyplom | |
| | | | | liczba | procent |
| m. Olsztyn | 342[04] | Technik logistyk | 54 | 34 | 63,0 |
| | 342[05] | Technik transportu drogowego | 22 | 14 | 63,6 |
| | 343[01] | Technik administracji | 118 | 82 | 69,5 |
| | 346[02] | Asystent osoby niepełnosprawnej | 31 | 30 | 96,8 |
| | 346[04] | Opiekun w domu pomocy społecznej | 30 | 28 | 93,3 |
| | 347[09] | Florysta | 3 | 0 | 0,0 |
| | 412[01] | Technik rachunkowości | 45 | 23 | 51,1 |
| | 419[01] | Technik prac biurowych | 12 | 8 | 66,7 |
| | 512[01] | Kelner | 13 | 13 | 100,0 |
| | 512[02] | Kucharz | 26 | 21 | 80,8 |
| | 514[02] | Technik usług fryzjerskich | 122 | 93 | 76,2 |
| | 514[03] | Technik usług kosmetycznych | 147 | 72 | 49,0 |
| | 515[01] | Technik ochrony fizycznej osób i mienia | 39 | 31 | 79,5 |