



Okręgowa Komisja Egzaminacyjna w Łomży
18-400 Łomża, ul. Nowa 2, tel. faks (086) 216-44-95,
(086) 473-71-20, (086) 473-71-21, (086) 473-71-22,
www.oke.lomza.com e-mail: sekretariat@oke.lomza.com

INFORMACJA
o wynikach egzaminu maturalnego
przeprowadzonego w 2009 roku
w województwie warmińsko-mazurskim

1. OPIS POPULACJI ZDAJĄCYCH EGZAMIN MATURALNY W 2009 ROKU W WOJEWÓDZTWIE WARMIŃSKO-MAZURSKIM

W roku szkolnym 2008/2009 do egzaminu maturalnego w sesji wiosennej przystąpiło 17 280 osób. Ponad 12% zdających to absolwenci, którzy przystąpili do egzaminu po raz kolejny.

W grupie tej znajdują się osoby, które rozpoczęły zdawanie egzaminu maturalnego w poprzednich latach, lecz dotychczas nie otrzymały świadectwa maturalnego oraz absolwenci wcześniejszych roczników, którzy chcieli podwyższyć zdobyty uprzednio wynik lub uzupełnić liczbę zdanych egzaminów.

Tabela 1.1. Liczba zdających* egzamin maturalny w sesji wiosennej 2009 r.

Zdający egzamin maturalny		
po raz pierwszy	po raz kolejny	razem
15 194	2 086	17 280

* jako liczbę zdających przyjęto liczbę absolwentów, którzy przystąpili przynajmniej do jednego egzaminu ustnego lub pisemnego

Tabela 1.2. Liczba zdających egzamin maturalny z uwzględnieniem typów zestawów maturalnych

Symbol arkusza	Opis	Zdający egzamin maturalny		
		po raz pierwszy	po raz kolejny	razem
A1	standardowy	15 159	2 077	16 440
A4	dla zdających słabo widzących (16 pkt)	13	5	18
A6	dla zdających niewidomych (pismo Braille'a)	2	1	3
A7	dla zdających słabo słyszących i niesłyszących	20	3	23

Dane zamieszczone w dalszej części sprawozdania dotyczą wyłącznie absolwentów z 2009 roku przystępujących do egzaminu maturalnego po raz pierwszy i piszących arkusz standardowy.

Każdy z tegorocznych absolwentów zdawał minimum pięć egzaminów z trzech przedmiotów w części obowiązkowej egzaminu maturalnego i dodatkowo mógł wybrać od jednego do trzech przedmiotów z grupy przedmiotów dodatkowych. Absolwenci szkół z dodatkową nauką języka mniejszości narodowej przystępowali także do obowiązkowego egzaminu z języka danej mniejszości.

Egzamin maturalny był przeprowadzany zgodnie z harmonogramem ustalonym przez Dyrektora Centralnej Komisji Egzaminacyjnej. Termin główny: część pisemna 04-21.05.2009 r., część ustna 04-29.05.2009 r.; termin dodatkowy: część pisemna i ustna 3-10.06.2009 r.

W województwie warmińsko-mazurskim egzamin maturalny przeprowadzono w 339 szkołach, z których 34,2% to licea ogólnokształcące, 24,8% technika, 18,0% licea uzupełniające, 16,5% licea profilowane i 6,5% technika uzupełniające.

Tabela 1.3. Zestawienie liczby/odsetka szkół i zdających z uwzględnieniem typu szkoły

	Szkoły		Zdający	
	liczba	%	liczba	%
Licea ogólnokształcące (LO)	116	34,2	8 833	58,3
Licea profilowane (LP)	56	16,5	1 312	8,7
Licea uzupełniające (LU)	61	18,0	650	4,3
Technika (T)	84	24,8	4 222	27,9
Technika uzupełniające (TU)	22	6,5	142	0,9
Razem	339	100	15 159	100

Najwięcej szkół ponadgimnazjalnych zlokalizowanych jest w miastach do 20 tysięcy mieszkańców (34,8%). Uczęszczało do nich 31% przystępujących do egzaminu maturalnego.

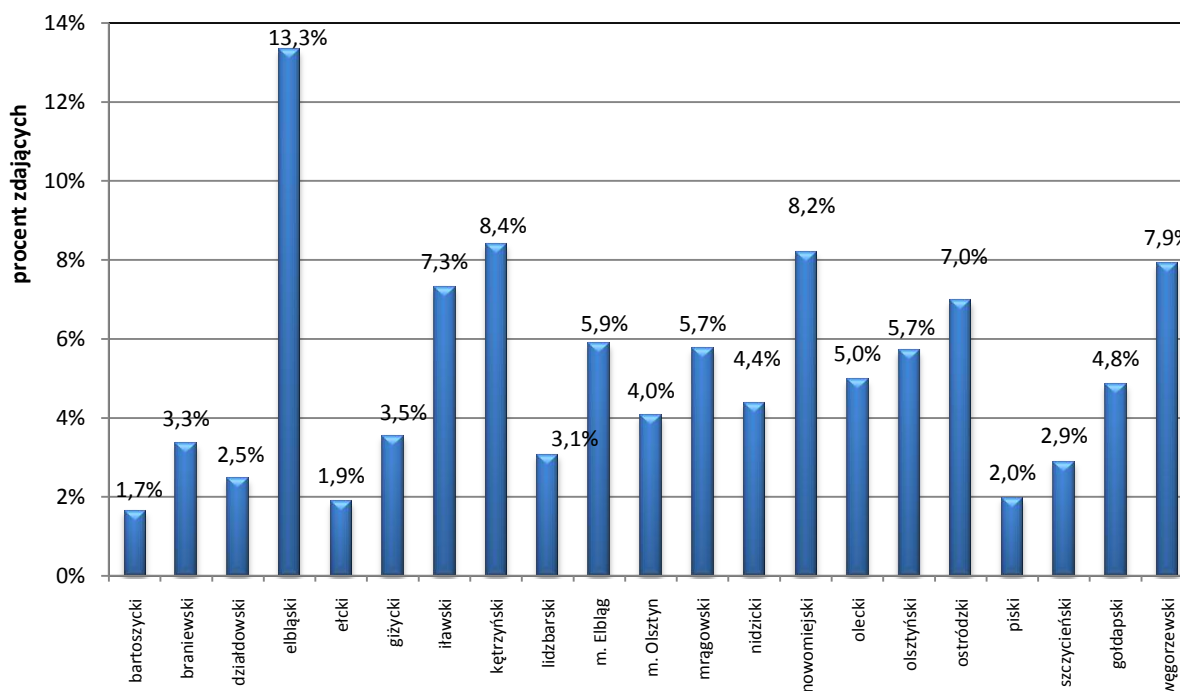
Tabela 1.4. Zestawienie liczby szkół i zdających z uwzględnieniem typu szkoły i jej położenia

Typ szkoły	Lokalizacja szkoły i liczba zdających							
	wieś		miasto do 20 tys. mieszkańców		miasto od 20 do 100 tys. mieszkańców		miasto powyżej 100 tys. mieszkańców	
	szkoły	zdający	szkoły	zdający	szkoły	zdający	szkoły	zdający
Liceum ogólnokształcące	6	66	44	2 920	35	2 870	31	2 977
Liceum profilowane	7	32	18	438	17	598	14	244
Liceum uzupełniające	4	12	26	211	19	272	12	155
Technikum	13	361	26	1 147	29	1 679	16	1 035
Technikum uzupełniające	2	1	4	27	10	72	6	42
Razem	32	472	118	4 743	110	5 491	79	4 453

Tabela 1.5. Liczba absolwentów, którzy uzyskali zwolnienie z egzaminu maturalnego na podstawie uzyskania tytułu laureata lub finalisty olimpiady przedmiotowej

Przedmiot	Liczba laureatów/finalistów
Biologia	3
Chemia	3
Fizyka i astronomia	2
Filozofia	1
Geografia	2
Historia	4
Język polski	3
Język łaciński i kultura antyczna	2
Wiedza o społeczeństwie	7
Razem	27

Wykres 1.1. Procent zdających z dysleksją rozwojową w poszczególnych powiatach województwa warmińsko-mazurskiego



1.2. Wybory egzaminacyjne

W bieżącym roku egzaminy maturalne zdawane były wyłącznie na jednym z poziomów: podstawowym albo rozszerzonym. O wyborze poziomu egzaminu zdający decydowali (w deklaracji składanej dyrektorowi szkoły) do końca września 2008 roku (z możliwością wprowadzenia zmiany na początku lutego 2009 r.). Każdy ze zdających mógł wybrać 1, 2 lub 3 dodatkowe przedmioty.

Egzamin z języka polskiego i języków obcych zdawany był ustnie i pisemnie. Wyniki każdego z nich zostały ustalone niezależnie.

1.2.1. Egzamin w części ustnej

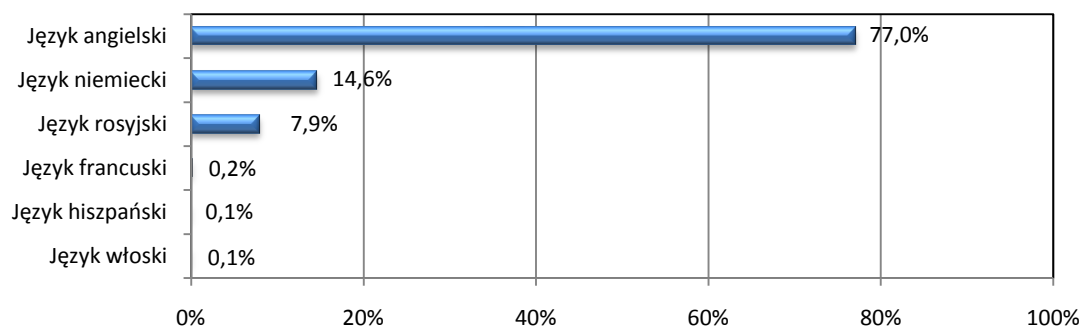
Egzaminy ustne były organizowane w szkołach. Komisja przedmiotowa przeprowadzająca egzamin składała się z dwóch egzaminatorów wpisanych do rejestru egzaminatorów Okręgowej Komisji Egzaminacyjnej w Łomży. Co najmniej jeden z członków zespołu był nauczycielem z innej szkoły.

Wśród języków obcych najczęściej wybierany był język angielski (77% zdających), następnie język niemiecki (14,6%), oraz pozostałe (8,4%): rosyjski, francuski, hiszpański i włoski

Tabela 1.6. Zdający egzamin ustny z języka polskiego i języków mniejszości narodowych

Przedmiot	Liczba zdających					Razem
	LO	LP	LU	T	TU	
Język polski	8 763	1 245	601	4 048	128	14 785
Język ukraiński	43	–	–	–	–	43

Wykres 1.2. Częstość wyboru języka obcego nowożytnego zdawanego jako egzamin obowiązkowy w części ustnej



1.2.2. Egzamin w części pisemnej

Przedmioty obowiązkowe

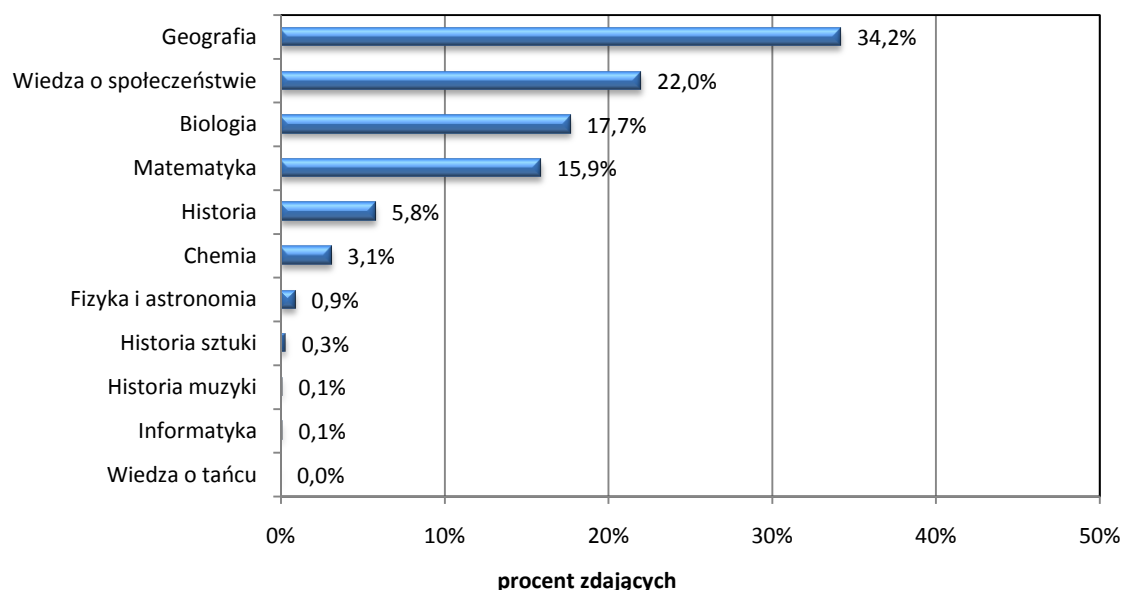
Tabela 1.7. Liczba zdających pisemny egzamin maturalny z języka polskiego i języków mniejszości narodowych (na poziomie podstawowym i rozszerzonym)

Przedmiot	Poziom	Liczba zdających					
		LO	LP	LU	T	TU	Razem
Język polski	P	8 078	1 301	634	4 212	144	14 369
	R	762	12	2	6	–	782
Język ukraiński	P	41	–	–	–	–	41
	R	2	–	–	–	–	2

Tabela 1.8. Liczba zdających pisemny egzamin maturalny z języków obcych nowożytnych

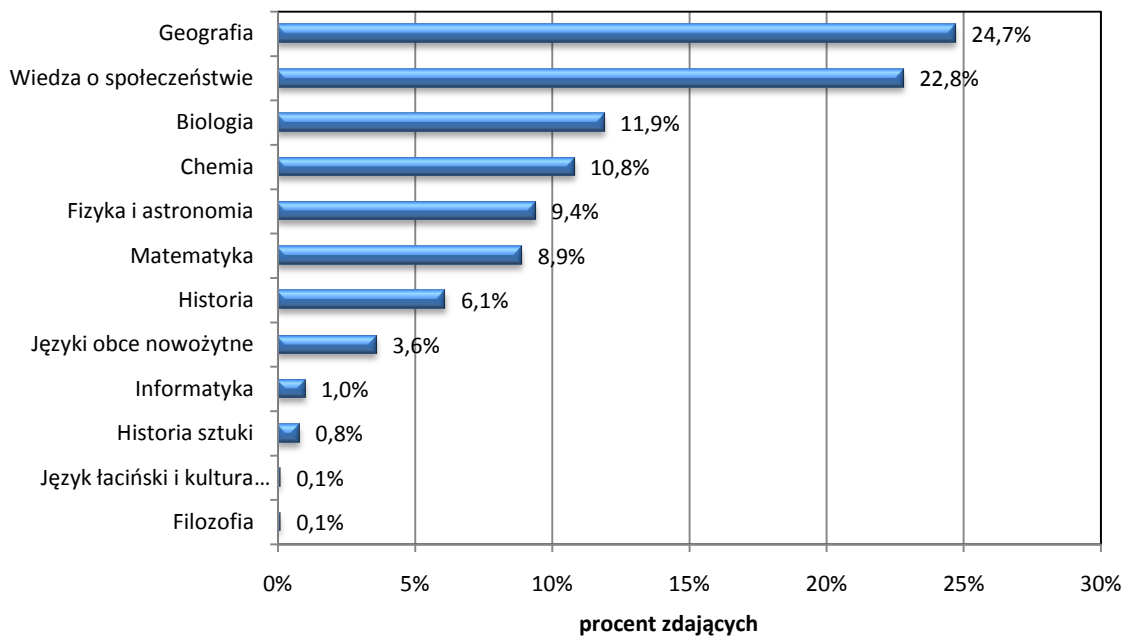
Przedmiot	Poziom	Liczba zdających					
		LO	LP	LU	T	TU	Razem
Język angielski	P	6 073	954	282	3 009	68	10 386
	R	1 205	8	–	30	–	1 243
Język francuski	P	26	5	–	3	1	35
	R	2	–	–	–	–	2
Język hiszpański	P	14	–	–	–	–	14
	R	–	–	–	–	–	–
Język niemiecki	P	1 007	212	57	826	34	2 136
	R	96	2	–	4	–	102
Język rosyjski	P	384	123	285	333	38	1 163
	R	14	2	–	3	–	19
Język włoski	P	3	2	3	–	–	8
	R	1	–	–	–	–	1

Wykres 1.3. Częstość wyboru poszczególnych przedmiotów obowiązkowych



Przedmioty dodatkowe

Wykres 1.4. Częstość wyboru poszczególnych przedmiotów dodatkowych



2. WYNIKI EGZAMINU MATURALNEGO UZYSKANE PRZEZ MATURZYSTÓW Z WOJEWÓDZTWA WARMIŃSKO-MAZURSKIEGO

Zdawalność egzaminu maturalnego

Świadectwo dojrzałości otrzymało w województwie warmińsko-mazurskim 11 925 zdających – czyli 79% populacji przystępujących do egzaminu maturalnego.

Uwzględniając zróżnicowanie typów szkół, świadectwa otrzymali w największym procencie absolwenci liceów ogólnokształcących (89%), a dalej: techników (68%), liceów profilowanych (62%), techników uzupełniających (45%) i liceów uzupełniających (40%).

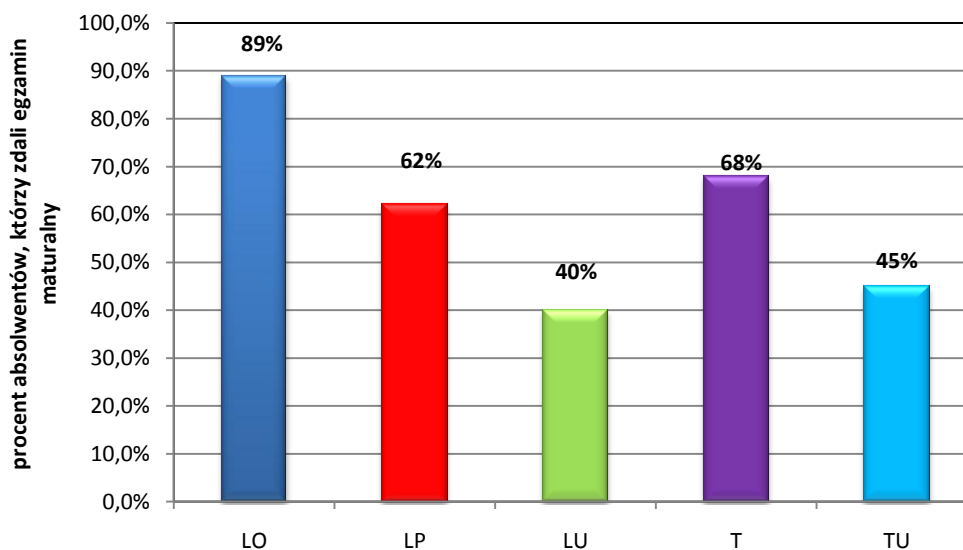
Maturzyści, którzy nie zdali egzaminu wyłącznie z jednego przedmiotu w części ustnej albo w części pisemnej, a przystąpili do egzaminu ze wszystkich przedmiotów obowiązkowych, mają możliwość poprawienia niezdanego egzaminu maturalnego w drugiej połowie sierpnia 2009 roku. W województwie warmińsko-mazurskim do egzaminu w sesji poprawkowej uprawnionych jest 2 275 zdających.

Tabela 2.1. Zdawalność egzaminu maturalnego w poszczególnych typach szkół

Liczba absolwentów, którzy												
Przystąpili do egzaminu maturalnego	zdali egzamin maturalny											
	ogółem		LO		LP		LU		T		TU	
	liczba	%	liczba	%	liczba	%	liczba	%	liczba	%	liczba	%
15 159	11 925	79	7 902	89	807	62	260	40	2 892	68	64	45

Jako liczbę przystępujących do matury przyjęto liczbę absolwentów, którzy byli obecni na przynajmniej jednym egzaminie ustnym lub pisemnym.

Wykres 2.1. Zdawalność egzaminu maturalnego w poszczególnych typach szkół



W mieście wojewódzkim Olsztyn świadectwa otrzymało 82% abiturientów. Największy procentowy udział zdających, którzy otrzymali świadectwa maturalne osiągnięto w mieście Elbląg (86%), powiecie nidzickim (85%) i powiatach bartoszyckim, elbląskim oraz nowomiejskim (po 82%).

Wykres 2.2. Zdawalność egzaminu maturalnego w poszczególnych powiatach

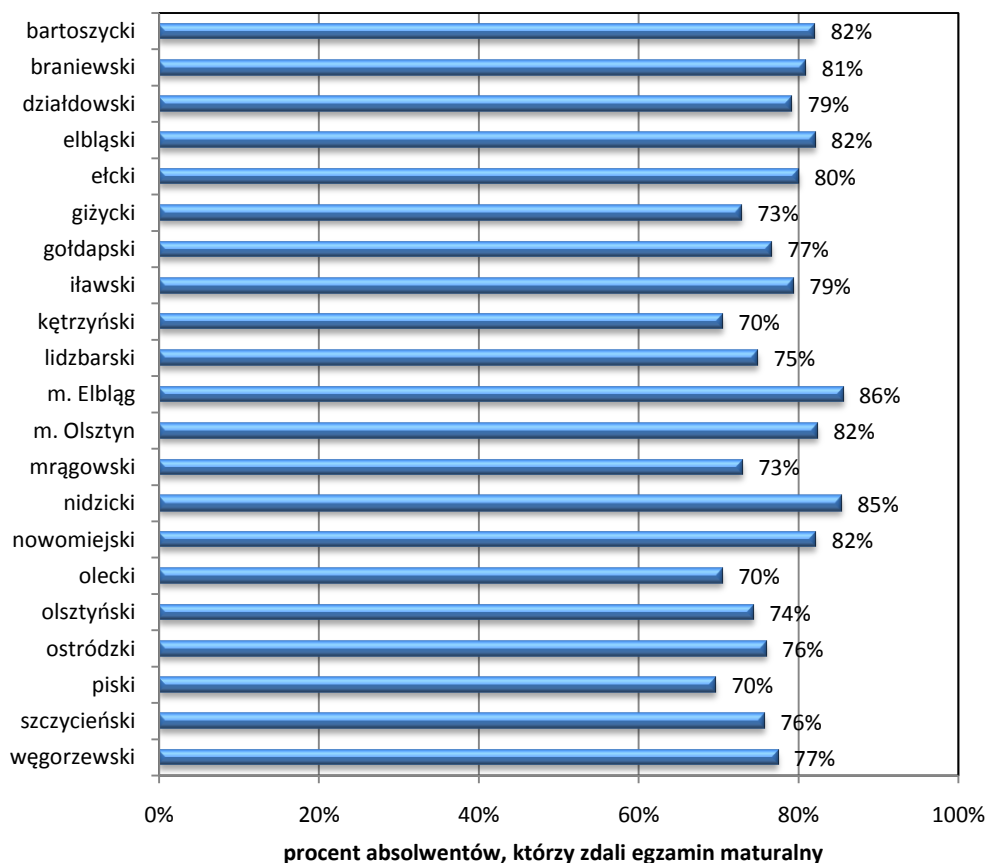


Tabela 2.2. Zdawalność egzaminów obowiązkowych w części ustnej

Przedmiot	Poziom	Przystąpiło	Zdało	Zdawalność %
Język polski		14 785	14 498	98
Język ukraiński		43	43	100
Język angielski	P	11 110	10 648	96
	R	336	334	99
Język francuski	P	35	35	100
	R	2	2	100
Język hiszpański	P	14	13	93
	R	–	–	–
Język niemiecki	P	2 143	2 011	94
	R	31	31	100
Język rosyjski	P	1 175	1 145	97
	R	5	5	100
Język włoski	P	8	8	100
	R	1	1	100

Tabela 2.3. Zdawalność egzaminów obowiązkowych z poszczególnych przedmiotów w części pisemnej na poziomie podstawowym i rozszerzonym

Przedmiot	Poziom podstawowy			Poziom rozszerzony		
	przystąpiło	zdało		przystąpiło	zdało	
		liczba	%		liczba	%
Język polski	14 369	13 561	94	782	780	99,9
Język ukraiński	41	41	100	2	2	100
Język angielski	10 386	9 076	87	1 243	1 242	99,9
Język francuski	35	30	86	2	2	100
Język hiszpański	14	14	100	–	–	–
Język niemiecki	2 136	2 005	94	102	102	100
Język rosyjski	1 163	1 122	96	19	19	100
Język włoski	8	8	100	1	1	100
Biologia	2 076	1 641	79	602	591	98
Chemia	224	210	94	247	243	98
Fizyka i astronomia	96	84	87	43	43	100
Filozofia	–	–	–	–	–	–
Geografia	4 686	4 366	93	486	467	96
Historia	706	686	97	174	164	94
Historia muzyki	6	6	100	3	3	100
Historia sztuki	15	13	87	28	28	100
Informatyka	9	4	44	1	0	0
Język łaciński i kultura antyczna	–	–	–	2	2	100
Matematyka	1 800	1 464	81	606	599	99
Wiedza o społeczeństwie	2 968	2 590	87	360	349	97
Wiedza o tańcu	1	1	100	–	–	–

Tabela 2.4. Średnie wyniki zdających egzamin pisemny z uwzględnieniem poziomu egzaminu i typu szkoły

Przedmiot	Poziom	Wynik średni (w %) zdających przedmiot												ogółem
		jako obowiązkowy						jako dodatkowy						
		ogółem	LO	LP	LU	T	TU	ogółem	LO	LP	LU	T	TU	
Biologia	PP	43	48	35	29	39	34	-						43
	PR	61	61	35	33	42	-	54	55	33	-	33	-	57
Chemia	PP	61	63	52	18	51	-	-						61
	PR	77	77	-	-	-	-	56	57	18	-	27	-	62
Fizyka i astronomia	PP	49	53	20	6	34	-	-						49
	PR	77	77	-	-	76	-	62	63	27	17	45	-	64
Filozofia	PP	-	-	-	-	-	-	-						-
	PR	-	-	-	-	-	-	60	60	-	-	-	-	60
Geografia	PP	49	54	44	39	48	39	-						49
	PR	56	57	45	-	40	-	46	48	34	-	37	53	49
Historia	PP	55	58	41	41	45	41	-						55
	PR	52	53	34	25	37	-	39	40	23	-	25	-	43
Historia muzyki	PP	58	34	63	-	-	-	-						58
	PR	61	-	61	-	-	-	-	-	-	-	-	-	61
Historia sztuki	PP	48	49	39	-	-	-	-						48
	PR	65	65	-	-	-	-	58	58	-	-	-	-	61
Informatyka	PP	31	40	22	-	27	-	-						31
	PR	27	27	-	-	-	-	24	25	-	10	18	-	24
Język angielski	PP	60	69	47	32	50	35	-						60
	PR	75	76	62	-	63	-	76	77	70	-	51	-	75
Język francuski	PP	59	69	36	-	21	19	-						59
	PR	64	64	-	-	-	-	73	73	-	-	-	-	70
Język hiszpański	PP	83	83	-	-	-	-	-						83
	PR	-	-	-	-	-	-	80	80	-	-	-	-	80
Język niemiecki	PP	56	66	46	38	49	33	-						56
	PR	76	77	66	-	57	-	73	74	-	-	64	-	75
Język rosyjski	PP	57	63	57	52	57	48	-						57
	PR	78	81	81	-	64	-	75	78	-	-	43	-	77
Język włoski	PP	65	52	77	71	-	-	-						65
	PR	75	75	-	-	-	-	76	76	-	-	-	-	75
Język łaciński i kultura antyczna	PP	-	-	-	-	-	-	-						-
	PR	100	100	-	-	-	-	56	56	-	-	-	-	71
Matematyka	PP	50	54	35	6	40	14	-						50
	PR	66	67	-	-	51	-	49	50	15	-	30	-	59
Język ukraiński	PP	73	73	-	-	-	-	-						73
	PR	87	87	-	-	-	-	-	-	-	-	-	-	87
Język polski	PP	51	56	45	38	46	39	-						51
	PR	67	68	59	30	51	-	-	-	-	-	-	-	67
Wiedza o społeczeństwie	PP	41	46	38	34	39	38	-						41
	PR	50	52	30	-	34	-	42	44	33	23	32	26	44
Wiedza o tańcu	PP	47	47	-	-	-	-	-						47
	PR	-	-	-	-	-	-	-	-	-	-	-	-	-