



Okręgowa Komisja Egzaminacyjna w Łomży

18-400 Łomża, ul. Nowa 2, tel. faks (086) 216-44-95,
(086) 473-71-20, (086) 473-71-21, (086) 473-71-22,
www.oke.lomza.com e-mail: sekretariat@oke.lomza.com

INFORMACJA

o wynikach egzaminu maturalnego
przeprowadzonego w 2009 roku w województwie podlaskim

1. OPIS POPULACJI ZDAJĄCYCH EGZAMIN MATURALNY W 2009 ROKU W WOJEWÓDZTWIE PODLASKIM

W roku szkolnym 2008/2009 do egzaminu maturalnego w sesji wiosennej przystąpiło 16 183 osoby. Blisko 12% zdających to absolwenci, którzy przystąpili do egzaminu po raz kolejny.

W grupie tej znajdują się osoby, które rozpoczęły zdawanie egzaminu maturalnego w poprzednich latach, lecz dotychczas nie otrzymały świadectwa maturalnego oraz absolwenci wcześniejszych roczników, którzy chcieli podwyższyć zdobyty uprzednio wynik lub uzupełnić liczbę zdanych egzaminów.

Tabela 1.1. Liczba zdających* egzamin maturalny w sesji wiosennej 2009 r.

Zdający egzamin maturalny		
po raz pierwszy	po raz kolejny	razem
14 311	1 872	16 183

* jako liczbę zdających przyjęto liczbę absolwentów, którzy przystąpili przynajmniej do jednego egzaminu ustnego lub pisemnego

Tabela 1.2. Liczba zdających egzamin maturalny z uwzględnieniem typów zestawów maturalnych

Symbol arkusza	Opis	Zdający egzamin maturalny		
		po raz pierwszy	po raz kolejny	razem
A1	standardowy	14 294	1 871	16 165
A4	dla zdających słabo widzących (16 pkt)	8	1	9
A6	dla zdających niewidomych (pismo Braille`a)	–	–	–
A7	dla zdających słabo słyszących i niesłyszących	9	–	9

Dane zamieszczone w dalszej części sprawozdania dotyczą wyłącznie absolwentów z 2009 roku przystępujących do egzaminu maturalnego po raz pierwszy i piszących arkusz standardowy.

Każdy z tegorocznych absolwentów zdawał minimum pięć egzaminów z trzech przedmiotów w części obowiązkowej egzaminu maturalnego i dodatkowo mógł wybrać od jednego do trzech przedmiotów z grupy przedmiotów dodatkowych. Absolwenci szkół z dodatkową nauką języka mniejszości narodowej przystępowali także do obowiązkowego egzaminu z języka danej mniejszości.

Egzamin maturalny był przeprowadzany zgodnie z harmonogramem ustalonym przez Dyrektora Centralnej Komisji Egzaminacyjnej. Termin główny: część pisemna 04-21.05.2009 r., część ustna 04-29.05.2009 r.; termin dodatkowy: część pisemna i ustna 3-10.06.2009 r.

W województwie podlaskim egzamin maturalny przeprowadzono w 286 szkołach, z których 42,3% to licea ogólnokształcące, 14,7% licea profilowane, 23,8% technika, 13,6% licea uzupełniające i 5,6% technika uzupełniające.

Tabela 1.3. Zestawienie liczby/odsetka szkół i zdających z uwzględnieniem typu szkoły

	Szkoły		Zdający	
	liczba	%	liczba	%
Licea ogólnokształcące (LO)	121	42,3	8 810	61,6
Licea profilowane (LP)	42	14,7	1 064	7,4
Licea uzupełniające (LU)	39	13,6	397	2,8
Technika (T)	68	23,8	3 906	27,3
Technika uzupełniające (TU)	16	5,6	117	0,8
Razem	286	100	14 294	100

Najwięcej szkół ponadgimnazjalnych zlokalizowanych jest w miastach od 20 do 100 tysięcy mieszkańców (35,6%). Uczęszczało do nich ok. 40% przystępujących do egzaminu maturalnego.

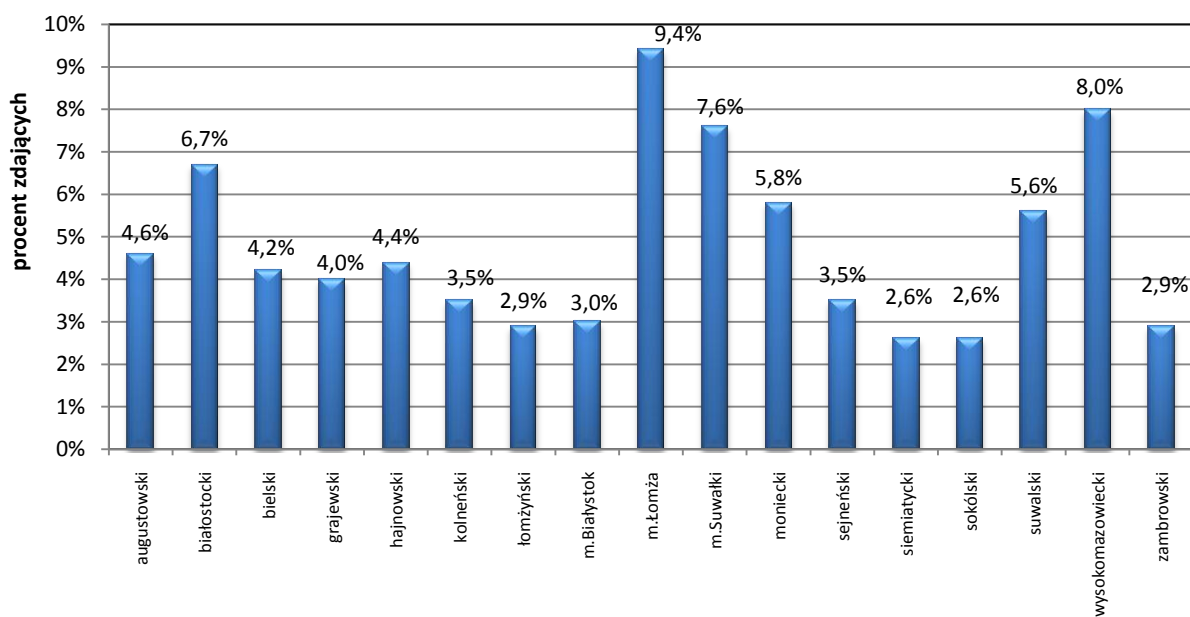
Tabela 1.4. Zestawienie liczby szkół i zdających z uwzględnieniem typu szkoły i jej położenia

Typ szkoły	Lokalizacja szkoły i liczba zdających							
	wieś		miasto do 20 tys. mieszkańców		miasto od 20 do 100 tys. mieszkańców		miasto powyżej 100 tys. mieszkańców	
	szkoły	zdający	szkoły	zdający	szkoły	zdający	szkoły	zdający
Liceum ogólnokształcące	10	150	31	1 967	43	3 223	37	3 470
Liceum profilowane	3	60	11	247	16	487	12	270
Liceum uzupełniające	4	25	11	106	14	143	10	123
Technikum	16	599	13	358	23	1 769	16	1 180
Technikum uzupełniające	1	8	3	10	6	31	6	68
Razem	34	842	69	2 688	102	5 653	81	5 111

Tabela 1.5. Liczba absolwentów, którzy uzyskali zwolnienie z egzaminu maturalnego na podstawie uzyskania tytułu laureata lub finalisty olimpiady przedmiotowej

Przedmiot	Liczba laureatów/finalistów
Biologia	3
Chemia	1
Fizyka i astronomia	1
Filozofia	4
Geografia	9
Historia	4
Historia sztuki	1
Informatyka	2
Język angielski	1
Język białoruski	26
Język niemiecki	1
Język łaciński i kultura antyczna	1
Język polski	12
Język rosyjski	15
Wiedza o społeczeństwie	7
Razem	88

Wykres 1.1. Procent zdających z dysleksją rozwojową w poszczególnych powiatach województwa podlaskiego



1.2. Wybory egzaminacyjne

W bieżącym roku egzaminy maturalne zdawane były wyłącznie na jednym z poziomów: podstawowym albo rozszerzonym. O wyborze poziomu egzaminu zdający decydowali (w deklaracji składanej dyrektorowi szkoły) do końca września 2008 roku (z możliwością wprowadzenia zmiany na początku lutego 2009 roku). Każdy ze zdających mógł wybrać 1, 2 lub 3 dodatkowe przedmioty.

1.2.1. Egzamin w części ustnej

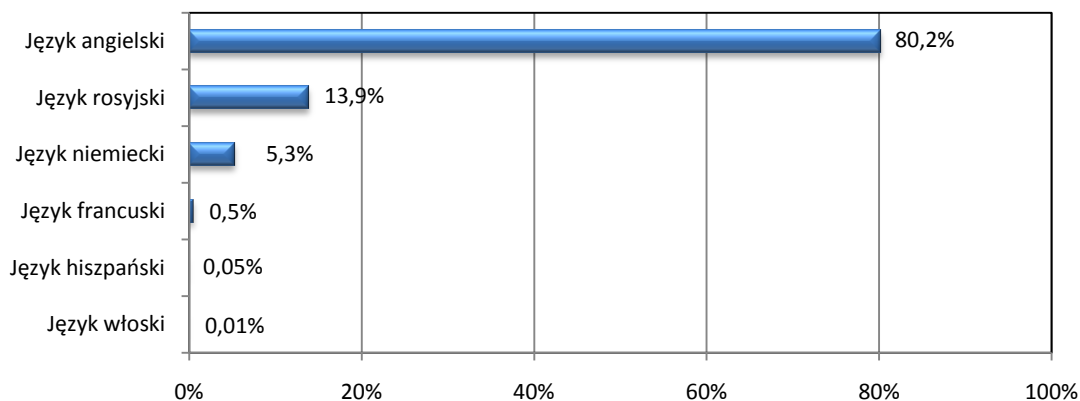
Egzaminy ustne były organizowane w szkołach. Komisja przedmiotowa przeprowadzająca egzamin składała się z dwóch egzaminatorów wpisanych do rejestru egzaminatorów Okręgowej Komisji Egzaminacyjnej w Łomży. Co najmniej jeden z członków zespołu był nauczycielem z innej szkoły.

Wśród języków obcych najczęściej wybierany był język angielski – województwo podlaskie 80%, następnie języki: rosyjski, niemiecki, francuski, hiszpański i włoski.

Tabela 1.6. Zdający egzamin ustny z języka polskiego i języków mniejszości narodowych

Przedmiot	Liczba zdających					Razem
	LO	LP	LU	T	TU	
Język polski	8 768	1 045	371	3 831	107	14 122
Język białoruski	240	–	–	–	–	240
Język litewski	25	–	–	–	–	25

Wykres 1.2. Częstość wyboru języka obcego nowożytnego zdawanego jako egzamin obowiązkowy w części ustnej



1.2.2. Egzamin w części pisemnej

Przedmioty obowiązkowe

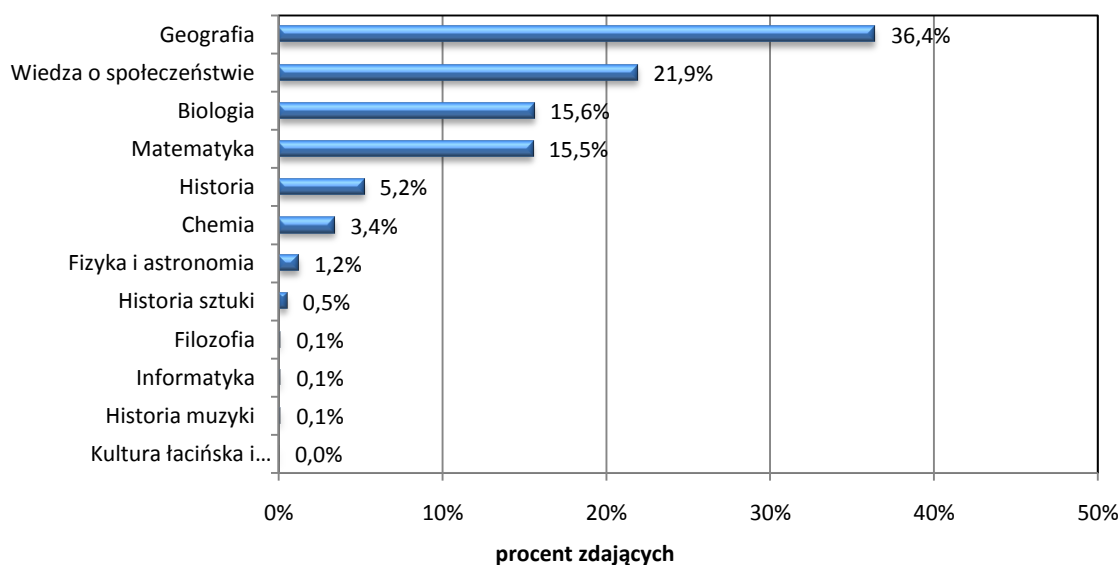
Tabela 1.7. Liczba zdających pisemny egzamin maturalny z języka polskiego i języków mniejszości narodowych (na poziomie podstawowym i rozszerzonym)

Przedmiot	Poziom	Liczba zdających					
		LO	LP	LU	T	TU	Razem
Język polski	P	8 129	1 061	394	3 890	112	13 586
	R	674	7	–	6	–	687
Język białoruski	P	212	–	–	–	–	212
	R	28	–	–	–	–	28
Język litewski	P	25	–	–	–	–	25
	R	–	–	–	–	–	–

Tabela 1.8. Liczba zdających pisemny egzamin maturalny z języków obcych nowożytnych

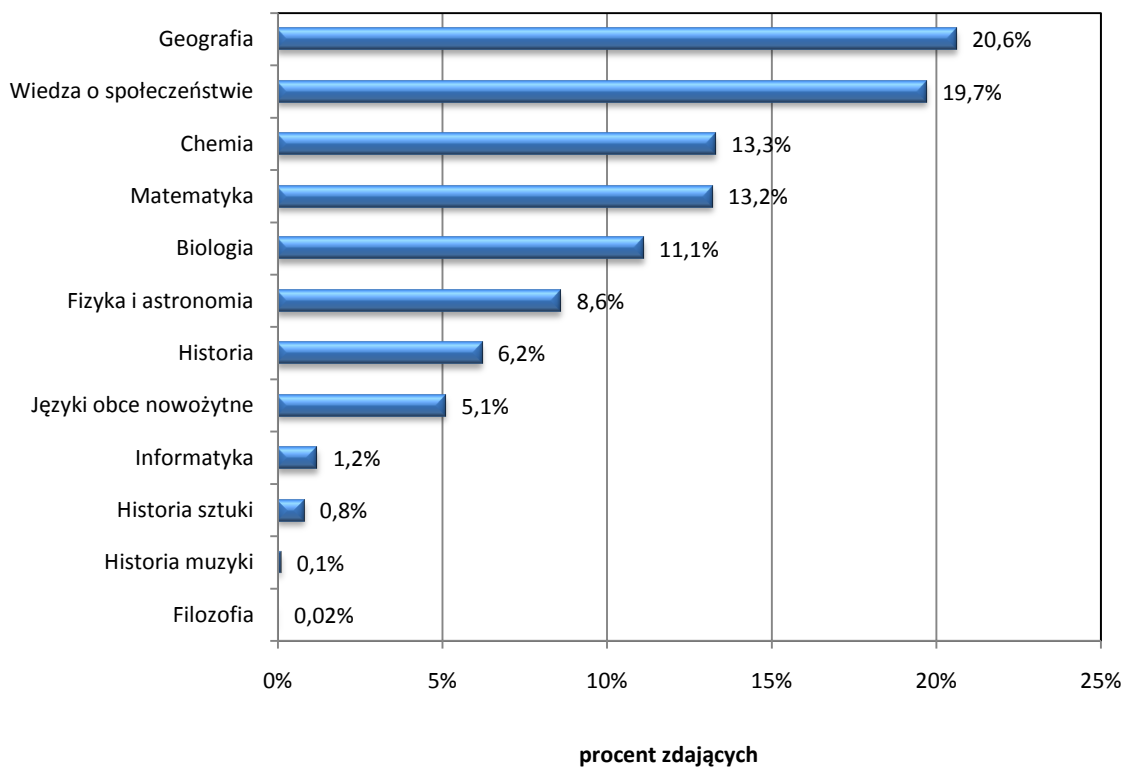
Przedmiot	Poziom	Liczba zdających					
		LO	LP	LU	T	TU	Razem
Język angielski	P	6 093	784	187	2 925	85	10 074
	R	1 308	16	–	32	1	1 357
Język francuski	P	48	–	1	9	1	59
	R	16	–	–	–	–	16
Język hiszpański	P	4	–	–	–	–	4
	R	3	–	–	–	–	3
Język niemiecki	P	438	61	6	225	3	733
	R	26	–	–	1	–	27
Język rosyjski	P	753	207	187	689	25	1 861
	R	107	–	–	7	–	114
Język włoski	P	4	–	6	–	–	10
	R	1	–	–	–	–	1

Wykres 1.3. Częstość wyboru poszczególnych przedmiotów obowiązkowych



Przedmioty dodatkowe

Wykres 1.4. Częstość wyboru poszczególnych przedmiotów dodatkowych



2. WYNIKI EGZAMINU MATURALNEGO UZYSKANE PRZEZ MATURZYSTÓW Z WOJEWÓDZTWA PODLASKIEGO

Zdawalność egzaminu maturalnego

Świadectwo dojrzałości otrzymało w województwie podlaskim 11 691 zdających – czyli 82% populacji przystępujących do egzaminu maturalnego.

Uwzględniając zróżnicowanie typów szkół, świadectwa otrzymali w największym procencie absolwenci liceów ogólnokształcących (91%), a dalej: techników (69%), liceów profilowanych (67%), liceów uzupełniających(53%) i techników uzupełniających (38%).

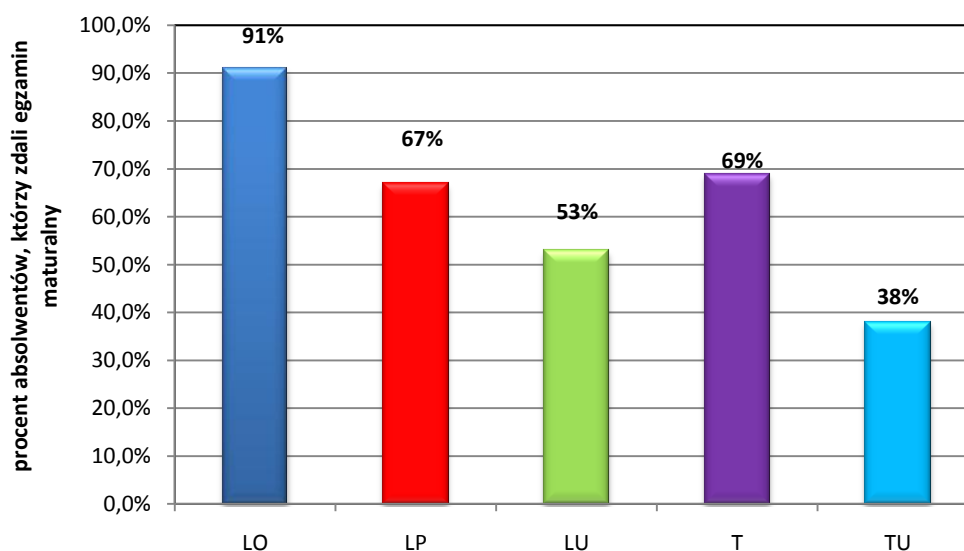
Maturzyści, którzy nie zdali egzaminu wyłącznie z jednego przedmiotu w części ustnej albo w części pisemnej, a przystąpili do egzaminu ze wszystkich przedmiotów obowiązkowych, mają możliwość poprawienia niezdanego egzaminu maturalnego w drugiej połowie sierpnia 2009 roku. W województwie podlaskim do egzaminu w sesji poprawkowej uprawnionych jest 1 923 zdających.

Tabela 2.1. Zdawalność egzaminu maturalnego w poszczególnych typach szkół

Liczba absolwentów, którzy												
Przystąpili do egzaminu maturalnego	zdali egzamin maturalny											
	ogółem		LO		LP		LU		T		TU	
	liczba	%	liczba	%	liczba	%	liczba	%	liczba	%	liczba	%
14 294	11 691	82	8 015	91	717	67	209	53	2 706	69	44	38

Jako liczbę przystępujących do matury przyjęto liczbę absolwentów, którzy byli obecni na przynajmniej jednym egzaminie ustnym lub pisemnym.

Wykres 2.1. Zdawalność egzaminu maturalnego w poszczególnych typach szkół



W mieście wojewódzkim Białystok świadectwa otrzymało: 84% abiturientów. Największy procentowy udział zdających, którzy otrzymali świadectwa maturalne osiągnięto w powiatach suwalskim i zambrowskim (po 87%) oraz w powiecie augustowskim (86%).

Wykres 2.2. Zdawalność egzaminu maturalnego w poszczególnych powiatach

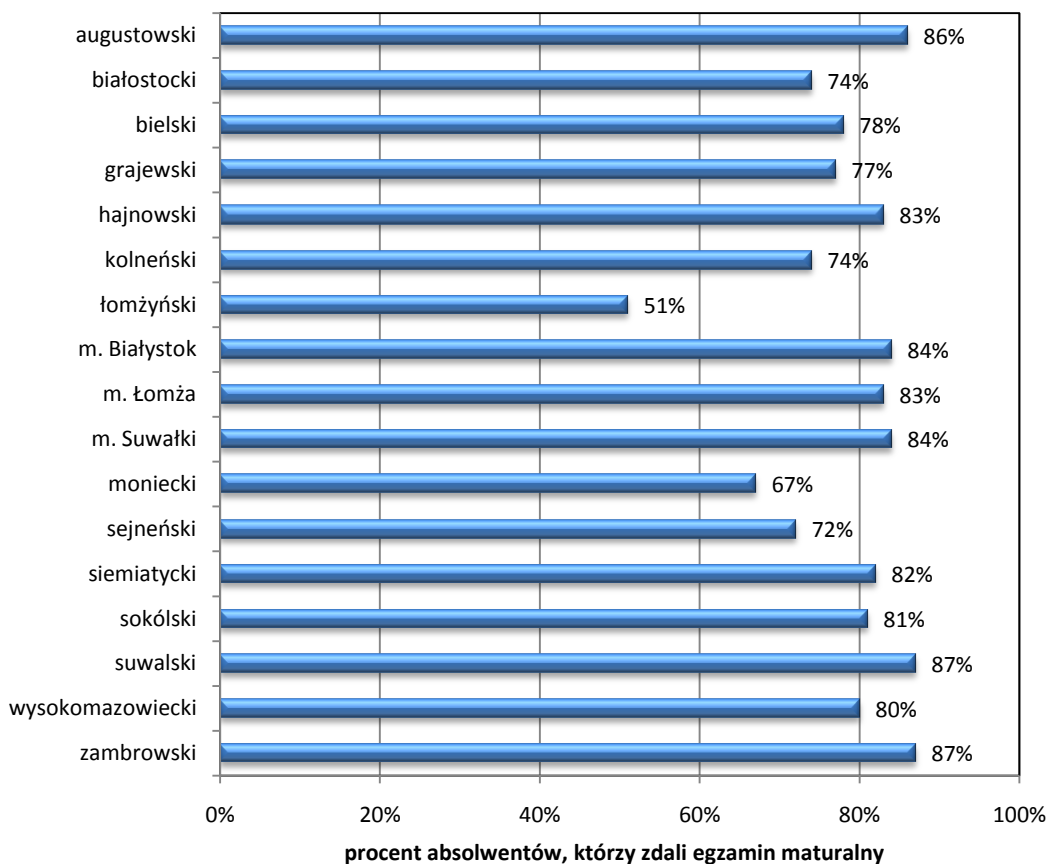


Tabela 2.2. Zdawalność egzaminów obowiązkowych w części ustnej

Przedmiot	Poziom	Przystąpiło	Zdało	Zdawalność %
Język angielski	P	11 072	10 804	98
	R	272	272	100
Język francuski	P	70	70	100
	R	5	5	100
Język hiszpański	P	7	7	100
	R	–	–	–
Język niemiecki	P	738	724	98
	R	14	14	100
Język rosyjski	P	1 937	1 917	99
	R	26	26	100
Język włoski	P	11	11	100
	R	–	–	–
Język białoruski	–	240	240	100
Język litewski		25	25	100
Język polski		14 122	14 035	99

Tabela 2.3. Zdawalność egzaminów obowiązkowych z poszczególnych przedmiotów w części pisemnej na poziomie podstawowym i rozszerzonym

Przedmiot	Poziom podstawowy			Poziom rozszerzony		
	przystąpiło	zdało		przystąpiło	zdało	
		liczba	%		liczba	%
Język polski	13 586	12 737	94	687	686	99,9
Język białoruski	212	212	100	28	28	100
Język litewski	25	25	100	–	–	–
Język angielski	10 074	8 808	87	1 357	1 352	99,9
Język francuski	59	55	93	16	16	100
Język hiszpański	4	4	100	3	3	100
Język niemiecki	733	696	95	27	27	100
Język rosyjski	1 861	1 827	98	114	114	100
Język włoski	10	10	100	1	1	100
Biologia	1 530	1 309	86	697	688	99
Chemia	160	149	93	322	315	98
Fizyka i astronomia	118	101	86	58	58	100
Filozofia	4	4	100	5	5	100
Geografia	4 223	3 897	92	981	959	98
Historia	583	567	97	159	154	97
Historia muzyki	15	15	100	2	2	100
Historia sztuki	23	21	91	48	48	100
Informatyka	6	3	50	2	2	100
Język łaciński i kultura antyczna	2	2	100	1	1	100
Matematyka	1 392	1 180	85	818	807	99
Wiedza o społeczeństwie	2 520	2 203	87	612	593	97

Tabela 2.4. Średnie wyniki zdających egzamin pisemny z uwzględnieniem poziomu egzaminu i typu szkoły

Przedmiot	Poziom	Wynik średni (w %) zdających przedmiot												ogółem
		jako obowiązkowy						jako dodatkowy						
		ogółem	LO	LP	LU	T	TU	ogółem	LO	LP	LU	T	TU	
Biologia	PP	48	53	38	34	44	44	-						48
	PR	62	62	43	-	39	-	57	59	13	-	33	-	59
Chemia	PP	60	65	44	18	46	42	-						60
	PR	78	78	-	-	-	-	60	62	7	-	13	-	66
Fizyka i astronomia	PP	53	59	32	-	34	4	-						53
	PR	78	78	-	-	-	-	64	66	38	-	48	-	66
Filozofia	PP	58	58	-	-	-	-	-						58
	PR	84	84	-	-	-	-	44	45	-	-	32	-	59
Geografia	PP	49	54	44	42	48	37	-						49
	PR	60	60	36	-	50	-	49	52	32	30	38	-	54
Historia	PP	56	57	45	42	48	47	-						56
	PR	56	56	-	-	51	-	45	45	30	22	29	-	49
Historia muzyki	PP	71	71	-	-	-	-	-						71
	PR	79	79	-	-	-	-	18	25	4	-	-	-	42
Historia sztuki	PP	56	48	60	-	40	-	-						56
	PR	71	70	86	-	-	-	63	65	-	-	25	-	68
Informatyka	PP	35	49	22	-	31	-	-						35
	PR	69	69	-	-	-	-	33	33	-	-	32	-	34
Język angielski	PP	61	69	49	36	49	34	-						61
	PR	74	74	70	-	66	29	78	78	-	-	72	-	74
Język francuski	PP	69	77	-	26	34	30	-						69
	PR	68	68	-	-	-	-	73	73	-	-	-	-	70
Język hiszpański	PP	87	87	-	-	-	-	-						87
	PR	86	86	-	-	-	-	67	67	-	-	-	-	76
Język niemiecki	PP	60	70	49	61	45	36	-						60
	PR	80	80	-	-	89	-	79	80	-	-	41	-	79
Język rosyjski	PP	66	74	62	59	60	42	-						66
	PR	78	78	-	-	82	-	77	76	-	-	85	-	78
Język włoski	PP	68	70	-	67	-	-	-						68
	PR	74	74	-	-	-	-	77	77	-	-	-	-	76
Język łaciński i kultura antyczna	PP	78	78	-	-	-	-	-						78
	PR	100	100	-	-	-	-	-	-	-	-	-	-	100
Matematyka	PP	52	56	37	12	44	-	-						52
	PR	68	68	31	-	63	-	50	52	20	-	21	-	60
Język białoruski	PP	67	67	-	-	-	-	-						67
	PR	97	97	-	-	-	-	-	-	-	-	-	-	97
Język litewski	PP	73	73	-	-	-	-	-						73
	PR	-	-	-	-	-	-	-	-	-	-	-	-	-
Język polski	PP	53	58	45	39	47	36	-						53
	PR	69	69	61	-	52	-	-	-	-	-	-	-	69
Wiedza o społeczeństwie	PP	42	47	36	37	39	31	-						42
	PR	58	58	40	-	45	-	45	48	26	-	31	-	50