



UZUPEŁNIA ZESPÓŁ NADZORUJĄCY

KOD UCZNIĄ

--	--	--

PESEL

--	--	--	--	--	--	--	--	--	--

*miejsce
na naklejkę
z kodem*

☐

dysleksja

BADANIE DIAGNOSTYCZNE W KLASIE TRZECIEJ GIMNAZJUM Z JĘZYKA NIEMIECKIEGO POZIOM ROZSZERZONY

GRUDZIEŃ 2011

Instrukcja dla ucznia

1. Sprawdź, czy zestaw egzaminacyjny zawiera 10 stron. Ewentualny brak stron lub inne usterki zgłoś nauczycielowi.
2. Zestaw egzaminacyjny zawiera 13 zadań.
3. Teksty do zadań od 1. do 7. zostaną odtworzone z płyty CD.
4. Wszystkie zadania rozwiązuj długopisem lub piórem.
5. Czytaj uważnie wszystkie teksty i zadania.
6. Wykonuj zadania zgodnie z poleceniami.
7. W zadaniach, w których podano kilka odpowiedzi do wyboru, tylko jedną odpowiedź jest poprawna.
W niektórych zadaniach musisz wpisać znak **X** w kratkę obok poprawnej odpowiedzi, np.

A. ☐ B. ☐ C. ☒

W innych zadaniach musisz wpisać w kratkę odpowiednią literę, np.

1. ☐ C

8. Jeśli się pomylisz, otocz kratkę z błędą odpowiedzi kółkiem i podaj inną odpowiedź, np.

A. ☒ B. ☐ C. ☒


albo

1. ☐ C E

**Czas pracy:
90 minut**

**Liczba punktów
do uzyskania: 40**

Powodzenia!




GN-R8-115

Zadanie 1. (0–4)

Usłyszysz dwukrotnie wypowiedzi czterech osób na temat zwierząt. Do każdej wypowiedzi dopasuj zwierzę (A–E), które dana osoba posiada. Jedno zwierzę nie pasuje do żadnej osoby. Wpisz odpowiednią literę w każdą kratkę (1.–4.).

A.



B.



C.



D.



E.



1.

2.

3.

4.

☐☐☐☐

Zadanie 2. (0–1)

Usłyszysz dwukrotnie rozmowę taty z córką. O czym rozmawiają? Wpisz znak X w kratkę obok odpowiedzi A, B albo C.

Die Tochter und der Vater sprechen über

A. das Konzert.

☐

B. Hobbys.

☐

C. die Schule.

☐

Zadanie 3. (0–1)

Usłyszysz dwukrotnie rozmowę przyjaciół. O czym rozmawiają? Wpisz znak X w kratkę obok odpowiedzi A, B albo C.

Anja und Peter sprechen über

A. das Essen.

☐

B. die Freunde.

☐

C. den Unterricht.

☐

Zadanie 4. (0–1)

Usłyszysz dwukrotnie rozmowę przyjaciół. Dlaczego Maria dzwoni do Daniela? Wpisz znak X w kratkę obok odpowiedzi A, B albo C.

Maria

A. wünscht Daniel gute Besserung.

☐

B. gratuliert Daniel zum Geburtstag.

☐

C. bittet Daniel um Hilfe.

☐

Zadanie 5. (0–1)

Usłyszysz dwukrotnie rozmowę dwóch osób. Gdzie rozmawiają? Wpisz znak X w kratkę obok odpowiedzi A, B albo C.

Die Leute sind

A. im Kino.

☐

B. auf dem Bahnhof.

☐

C. auf dem Flughafen.

☐

Zadanie 6. (0–1)

Usłyszysz dwukrotnie wypowiedź Tiny. Gdzie Tina spędzi w tym roku wakacje? Wpisz znak X w kratkę obok odpowiedzi A, B albo C.

Tina verbringt ihre Ferien

A. zu Hause.

☐

B. im Gebirge.

☐

C. an der See.

☐

Zadanie 7. (0–1)

Usłyszysz dwukrotnie wypowiedź Fabiana. Jaki sport Fabian lubi najbardziej? Wpisz znak X w kratkę obok odpowiedzi A, B albo C.

Fabian mag am liebsten

A. Schwimmen.

☐

B. Skifahren.

☐

C. Handball.

☐

Zadanie 8. (0–3)

Przeczytaj teksty. Odpowiedz na pytania. Wpisz znak X w kratkę A albo B.

1. Wer möchte einen Laptop verkaufen?

A. ☐

Ich brauche einen Laptop. Der muss nicht neu sein, aber gute Lautsprecher sind wichtig. Wenn Du einen verkaufen willst, dann schreibe mir eine E-Mail an: katia@dott.de

B. ☐

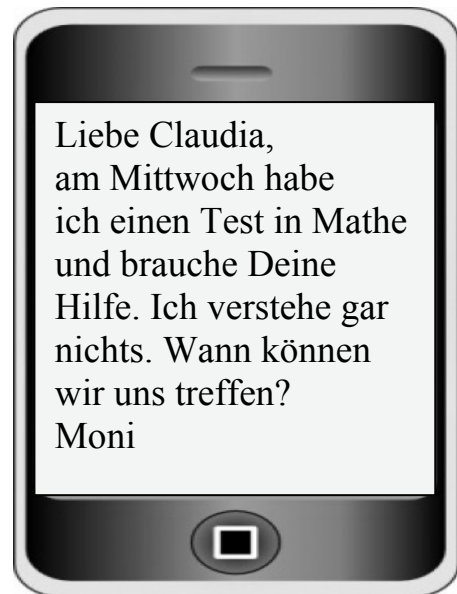
Willst Du einen guten Laptop haben? Ich habe ein Angebot für Dich: ein super Laptop zu einem günstigen Preis. Meine Handynummer: +49 243 999 032

2. Wer bittet um Hilfe?

A. ☐



B. ☐



3. Wer schreibt über die Sommerferien?

A. ☐

Lieber Georg!
Viele Grüße aus dem
sommerlichen Wien. ☐
Endlich keine Schule
mehr. Ich besichtige _____
die Stadt von morgens _____
bis abends. Ich _____
komme Ende August _____
zurück. Maike _____

B. ☐

Lieber Georg!
Herzliche
Weihnachtsgrüße für ☐
Dich und Deine
Familie. Hast Du _____
schon Ferien? Ich _____
wünsche Dir einen _____
tollen Silvesterabend. _____
Nadine _____

Zadanie 9. (0–4)

Przeczytaj tekst. Dopasuj obrazek (A–E) do każdej części tekstu. Jeden obrazek nie pasuje do żadnej części tekstu. Wpisz odpowiednią literę w każdą kratkę (1.–4.).

A.



B.



C.



D.



E.



TIPPS FÜR DIE PERFEKTE GEBURTSTAGSPARTY

1.

☐

Plane zuerst, wie viele Gäste Du einladen willst. Dann kannst Du jedem Gast eine Einladung schicken. Die Einladungen kannst Du selbst machen. Schreib das Datum und die genaue Uhrzeit der Party darauf. Vergiss die Adresse nicht.

2.

☐

Schmücke Dein Partyzimmer! Girlanden und Luftballons wirken Wunder. Du kannst die Girlanden an die Decke oder an die Wände hängen. Die Ballons sehen an Türen oder Tischen schön aus.

3.

☐

Dekoriere den Tisch! Auf einem schönen Tisch sehen Deine Geburtstagstorte und das andere Essen fantastisch aus. Bunte Servietten, Blumen und kleine Kerzen helfen Dir dabei.

4.

☐

Wollen Deine Gäste tanzen? Du brauchst ein Musikprogramm! Bereite vorher den CD-Player und CDs vor. Wähle Musik, die Deinen Gästen gefällt.

Zadanie 10. (0–3)

Przeczytaj tekst. Uzupełnij go brakującymi fragmentami zdań (A–D). Jeden fragment zdania nie pasuje do tekstu. Wpisz odpowiednią literę w każdą kratkę (1.–3.).

Martin: Hallo, Eva! Wir haben uns lange nicht gesehen. Wie geht es dir?

Eva: Danke, gut. Aber ich wohne nicht mehr hier. Wir haben eine 1. ☐.

Martin: Toll! Ist sie groß?

Eva: Ja, 90 Quadratmeter. Endlich habe ich mein 2. ☐.

Martin: Wo liegt eure neue Wohnung?

Eva: Na ja, das ist ein Problem. Sie liegt 3. ☐ Zentrum.

- A. eigenes Zimmer
- B. sehr weit vom
- C. im zweiten Stock
- D. neue Wohnung

Zadanie 11. (0–5)

Co przedstawiają rysunki? Wpisz w kratki brakujące litery.

1.



der

A				l
---	--	--	--	---

2.



die

S				e
---	--	--	--	---

3.



die

S			k		n
---	--	--	---	--	---

4.



der

L					l
---	--	--	--	--	---

5.



die

A				n
---	--	--	--	---

Zadanie 12. (0–5)

Wpisz słowo podane w nawiasie we właściwej formie.

1. Mein Hund ist (*klein*) _____ als deine Katze.
2. Meine Mutter (*arbeiten*) _____ in der Schule.
3. Ich (*müssen*) _____ heute zum Arzt gehen.
4. Monika hat gestern eine Jacke (*kaufen*) _____.
5. Wir haben ein großes Haus und zwei (*Auto*) _____.

Zadanie 13. (0–10)

Odpowiedz na pytania dotyczące obrazków pełnymi zdaniami w języku niemieckim.

Obrazek 1.



Gdzie są ci ludzie?

Obrazek 2.



Co robią dziewczynki?

Obrazek 3.



O której godzinie chłopiec je obiad?

Obrazek 4.



Opisz wygląd dziewczynki.

Obrazek 5.



Jaka jest pogoda?
