

WYNIKI EGZAMINU MATURALNEGO 2009 r.

Powiat M. Elbląg

CZĘŚĆ I

Dane zamieszczone w części I sprawozdania dotyczą absolwentów, którzy przystąpili do egzaminu maturalnego po raz pierwszy.

1. Opis populacji zdających egzamin maturalny w 2009 roku

Tabela 1. Liczba absolwentów przystępujących do egzaminu maturalnego w poszczególnych szkołach

Lp.	Nazwa szkoły	Liczba zdających*
1	I Liceum Ogólnokształcące im. Juliusza Słowackiego w Zespole Szkół Ogólnokształcących w Elblągu	152
2	II Liceum Ogólnokształcące im. Kazimierza Jagiellończyka w Zespole Szkół Ogólnokształcących nr 2 w Elblągu	164
3	III Liceum Ogólnokształcące im. Jana Pawła II w Elblągu	139
4	IV Liceum Ogólnokształcące im. Komisji Edukacji Narodowej w Elblągu	220
5	V Liceum Ogólnokształcące im. Haliny Poświatowskiej w Elblągu	125
6	VI Liceum Ogólnokształcące w Zespole Szkół Technicznych w Elblągu	58
7	Liceum Ogólnokształcące w Centrum Kształcenia Ustawicznego w Elblągu	37
8	Prywatne Liceum Ogólnokształcące dla Dorosłych w Elblągu	20
9	Liceum Ogólnokształcące dla Dorosłych "Jagiellończyk" s.c. w Elblągu	20
10	Liceum Profilowane Zarządzania Informacją w Zespole Szkół dla Dorosłych w Elblągu	3
11	Liceum Profilowane w Centrum Kształcenia Ustawicznego w Elblągu	4
12	Liceum Profilowane im. Oskara Langego w Zespole Szkół Ekonomicznych w Elblągu	52
13	Liceum Profilowane w Zespole Szkół Technicznych w Elblągu	1
14	Liceum Profilowane w Zespole Szkół Inżynierii Środowiska i Usług im. Mikołaja Kopernika w Elblągu	34
15	Liceum Profilowane w Zespole Szkół Techniczno-Informatycznych w Elblągu	18
16	Liceum Profilowane w Zespole Szkół Handlowych w Elblągu	12
17	Liceum Profilowane - Ogólnokształcąca Szkoła Muzyczna II stopnia w Zespole Państwowych Szkół Muzycznych im. Kazimierza Wiłkomirskiego w Elblągu	15
18	Technikum Ekonomiczne im. Oskara Langego w Zespole Szkół Ekonomicznych w Elblągu	127
19	Technikum Gastronomiczne w Zespole Szkół Gospodarczych w Elblągu	47
20	Technikum Handlowe w Zespole Szkół Handlowych w Elblągu	21
21	Technikum Hotelarskie w Zespole Szkół Turystyczno-Hotelarskich im. Wandy i Witolda Donimirskich w Elblągu	76
22	Technikum w Zespole Szkół Technicznych w Elblągu	38
23	Technikum w Zespole Szkół Mechanicznych w Elblągu	62
24	Prywatne Technikum Samochodowe w Zespole Szkół dla Dorosłych w Elblągu	5
25	Technikum Uzupełniające w Zespole Szkół Gospodarczych w Elblągu	9
26	Technikum Uzupełniające dla Dorosłych w Zespole Szkół Handlowych w Elblągu	7
27	Liceum Uzupełniające w Centrum Kształcenia Ustawicznego w Elblągu	8

		Liczba zdających*
28	Uzupełniające Liceum Ogólnokształcące dla Dorosłych "Jagiellończyk" s.c. w Elblągu	9
29	Prywatne Uzupełniające Liceum Ogólnokształcące dla Dorosłych w Elblągu	8
30	Zaoczne Uzupełniające Liceum Ogólnokształcące "Cosinus" w Elblągu	16
31	Zaoczne Liceum Ogólnokształcące "Cosinus" w Elblągu	5
Ogółem w powiecie:		1 512

* - liczba absolwentów, którzy przystąpili przynajmniej do jednego egzaminu maturalnego ustnego lub pisemnego

W dalszej części niniejszego opracowania poszczególne szkoły zostały oznaczone kolejnymi numerami tak, jak w tabeli 1.

Tabela 2. Wybieralność języków obcych nowożytnych i poziomu ich zdawania na ustnym egzaminie maturalnym zdawanym jako przedmiot obowiązkowy

Szkoła	Język angielski		Język francuski	Język niemiecki		Język rosyjski		Język włoski
	P	R		P	R	P	P	
1	124			26	1	1		
2	133	7		20	2	2		
3	104	8		24	2	1		
4	182	2	1	34		1		
5	100	2		22		1		
6	38	5		14				
7	27	1		3		6		
8	20							
9	18			2				
10	1			1				
11	3					1		
12	43			4				
14	26			8				
15	16							
16	10			1				
17	15							
18	107	1		19				
19	40			6		1		
20	19			2				
21	61	1		11				
22	30			6				
23	50			9				
24	3					1		
25	7			2				
26	4					2		
27	5					2		
28	7					2		
29						8		
30	8					6	1	
31	5							
Ogółem w powiecie	1 206	27	1	214	5	35	1	

P - poziom podstawowy

R - poziom rozszerzony

Tabela 3. Wybieralność języków obcych nowożytnych i poziomu ich zdawania na pisemnym egzaminie maturalnym zdawanym jako przedmiot obowiązkowy

Szkoła	Język angielski		Język francuski	Język niemiecki		Język rosyjski		Język włoski
	P	R		P	R	P	R	
1	96	28		23	4	1		
2	93	47		17	5	1	1	
3	58	54		19	7	1		
4	170	14	1	34		1		
5	91	11		22		1		
6	38	5		14				
7	27	1		3		6		
8	20							
9	18			2				
10	1			2				
11	3					1		
12	48			4				
14	26			8				
15	17							
16	11			1				
17	13	2						
18	107	1		19				
19	40			6		1		
20	19			2				
21	63	1		12				
22	32			6				
23	53			9				
24	4					1		
25	7			2				
26	4					2		
27	5					2		
28	7					2		
29						8		
30	9					6		1
31	5							
Ogółem w powiecie	1 085	164	1	205	16	34	1	1

P - liczba uczniów, którzy wybrali poziom podstawowy

R - liczba uczniów, którzy wybrali poziom rozszerzony

Wykres 1. Wybieralność języków obcych nowożytnych na pisemnym egzaminie maturalnym zdawanym jako przedmiot obowiązkowy przez absolwentów wszystkich szkół w powiecie

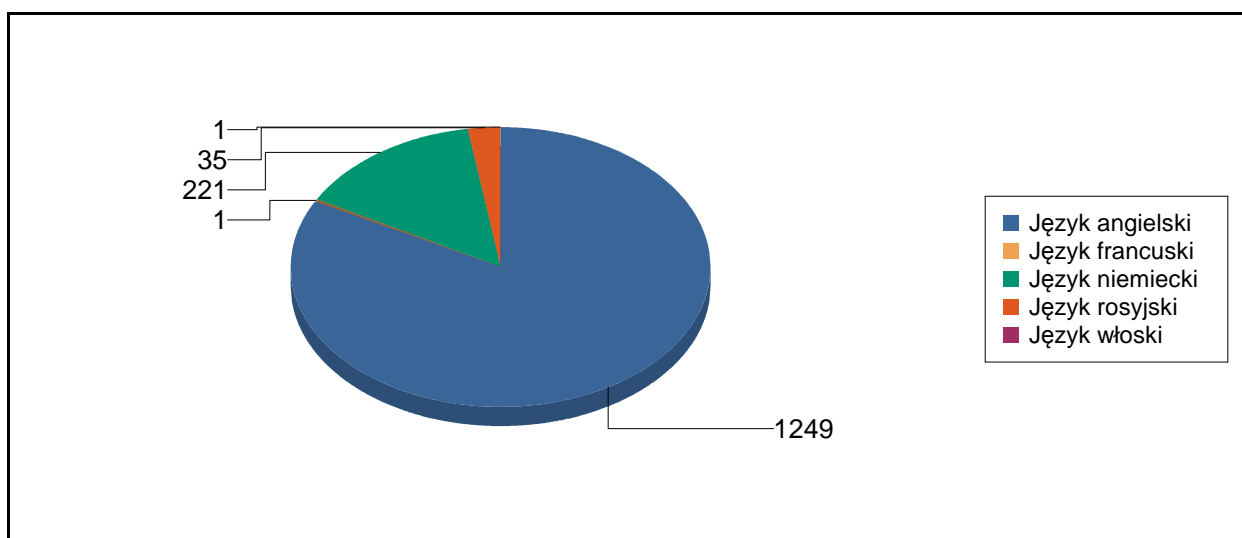


Tabela 4. Wybieralność przedmiotów obowiązkowych (O) i dodatkowych (D) na pisemnym egzaminie maturalnym

Szkoła	Liczba zdających																									
	Język polski		Biologia		Chemia		Fizyka i astronomia		Geografia		Historia		Historia muzyki		Historia sztuki		Matematyka		Wiedza o społeczeństwie		Wiedza o tańcu		Informatyka		Język łaciński i kultura antyczna	
	O	D	O	D	O	D	O	D	O	D	O	D	O	D	O	D	O	D	O	D	O	D	O	D	O	D
1	152	37	29	28	26	7	25	12	19	7	13					46	8	15	10							
2	164	23	14	8	17		12	17	14	17	12					79	11	20	26							
3	139	39	7	4	16	3	23	8	1	26	9			1	42	13	17	20				1	2			
4	220	57	7	4	5		1	46	15	20	5		2	1	55		34	25	1	1	1					
5	125	19	13	16	5		4	15	20	23	4				37		15	21								
6	58	18						23		4				1	1		11									
7	37	4						19		2							12	1								
8	20	7						6		1			1		1		4	1								
9	20	2	2	2				8							2		6									
10	3							2									1									
11	4	2						2																		
12	52	6		1				19		2					4		20									
13	1																									
14	34	10						13		6					2		3									
15	18	4					1	6		1					4		3									
16	12	1						6		1							4									
17	15	3								1		8			3			1								
18	127	3						81	2	2					20		21	4								
19	47	24						5	4	1							13	2		1						
20	21	1						12		1					2		5									
21	76	2						39	1						2		33									
22	38	9						12		3							14						1			
23	57	5						28	1						17		11						1			
24	4							2									3									
25	9	5						2									2									
26	7							3									3									
27	8							2						1		4										
28	9	3						3		1						2										
29	8	7														1										
30	16	5						6								5										
31	5	4					1									1										
ogółem	1506	300	72	63	69	10	67	397	73	122	44	8	3	3	318	32	283	111	1	2	4	2				

Wykres 2. Wybieralność przedmiotów obowiązkowych i dodatkowych przez absolwentów wszystkich szkół w powiecie

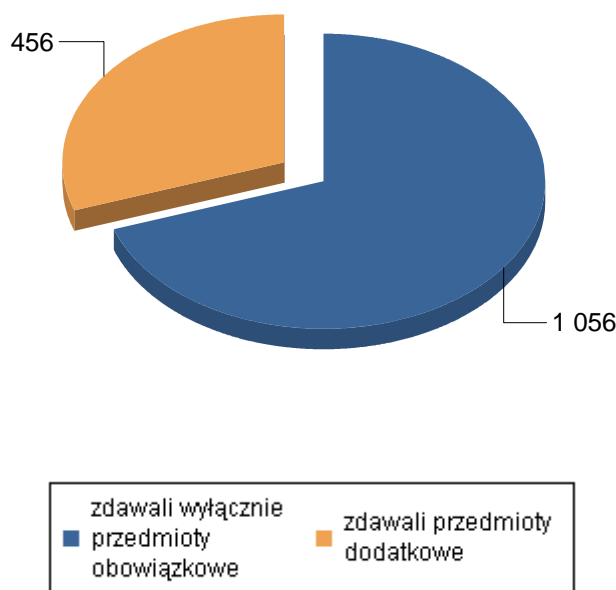


Tabela 5. Wybieralność poziomu rozszerzonego przez zdających dany przedmiot jako obowiązkowy

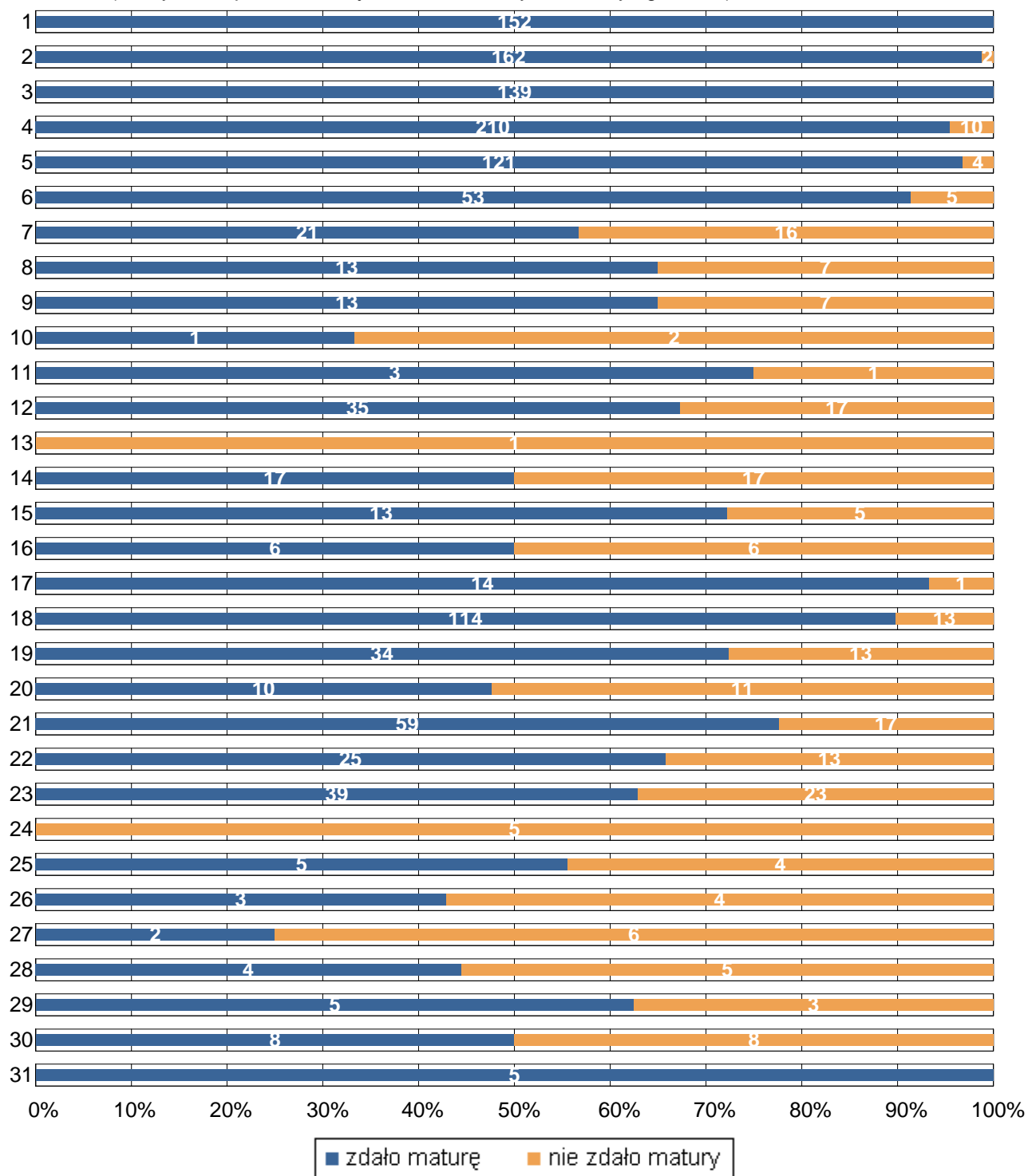
Szkoła	Liczba zdających									
	Język polski	Biologia	Chemia	Fizyka i astronomia	Geografia	Historia	Historia muzyki	Historia sztuki	Matematyka	Wiedza o społeczeństwie
1	29	27	25	4	5	2			33	11
2	37	16	7			5			38	12
3	50	26	1	1	6	8			27	16
4	2	3	1		5			2	6	2
5	8	7	4		8	1			5	1
6	1	1			1	2				1
7	1									1
8		1				1		1		
17	3					1	3			
18					1					
31		1								
Ogółem w powiecie	131	82	38	5	26	20	3	3	109	44

Dane dotyczące liczby zdających dany przedmiot jako obowiązkowy zawiera tabela 4.

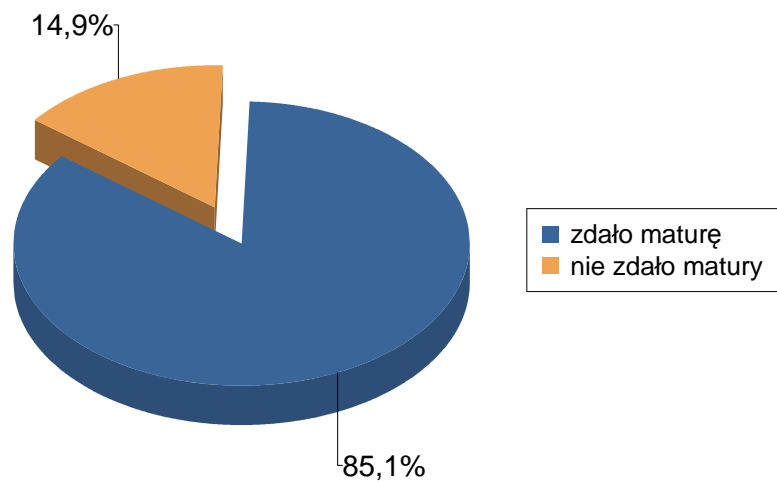
2. Wyniki egzaminu maturalnego

2.1. Zdawalność

Wykres 3. Zdawalność egzaminu maturalnego w poszczególnych szkołach
(na wykresie podano liczbę osób, które zdały i nie zdały egzaminu)



Wykres 4. Zdawalność egzaminu maturalnego w powiecie



2.2. Wyniki egzaminu ustnego

Tabela 6. Średnie wyniki (w %) uzyskane przez zdających egzamin ustny z języka polskiego i języków obcych nowożytnych w poszczególnych szkołach

Szkoła	PO	JA		JF	JN		JR	JW
		P	R	P	P	R	P	P
1	92,17	82,17	67,50		75,96	77,50	75,00	
2	84,76	81,54	70,63		80,00	86,67	90,00	
3	85,40	81,88	85,00		81,25	92,50	95,00	
4	80,23	65,27	38,33	45,00	63,38	100,00	85,00	
5	75,44	78,90	75,00		76,59		95,00	
6	70,26	64,87	71,00		51,07			
7	69,46	52,22	70,00		41,67		46,67	
8	75,50	45,75						
9	77,50	57,50			40,00			
10	40,00	60,00			30,00			
11	68,75	48,33					65,00	
12	74,80	58,95			56,25			
13	50,00							
14	66,67	45,58			45,63			
15	72,50	57,81						
16	57,73	53,00			30,00			
17	83,33	80,33						
18	73,57	56,78	70,00		73,68			
19	57,45	64,63			59,17		65,00	
20	62,25	50,53			67,50			
21	81,30	61,15	50,00		48,64			
22	65,39	44,00			54,17			
23	63,68	50,90			48,89			
24	40,00	30,00					55,00	
25	48,33	42,14			80,00			
26	79,29	28,75					45,00	
27	82,50	31,00					70,00	
28	68,89	31,43					50,00	
29	63,75						47,50	
30	66,33	30,00					35,00	95,00
31	66,00	63,00						
Ogółem w powiecie	77,39	66,62	71,29	45,00	66,75	87,50	54,71	95,00

P - poziom podstawowy

R - poziom rozszerzony

Tabela 7. Zaliczalność ustnych egzaminów maturalnych przez absolwentów poszczególnych szkół

Szkoła	PO			JA			JF		JN			JR			JW	
	T	N	R	T	N	R	T	R	T	N	R	T	N	R	T	R
1	152		152	124		124			27		27	1		1		
2	163	1	164	139	1	140			22		22	2		2		
3	139		139	112		112			26		26	1		1		
4	219	1	220	183	1	184	1	1	34		34	1		1		
5	125		125	102		102			22		22	1		1		
6	57		57	43		43			14		14					
7	37		37	25	3	28			3		3	5	1	6		
8	20		20	17	3	20										
9	20		20	16	2	18			2		2					
10	2		2	1		1			1		1					
11	4		4	3		3						1		1		
12	49		49	43		43			4		4					
13	1		1													
14	33		33	23	3	26			7	1	8					
15	16		16	16		16										
16	11		11	9	1	10			1		1					
17	15		15	15		15										
18	125	1	126	106	2	108			19		19					
19	41	6	47	38	2	40			6		6	1		1		
20	20		20	17	2	19			2		2					
21	73		73	59	3	62			10	1	11					
22	37	1	38	26	4	30			5	1	6					
23	53		53	45	5	50			8	1	9					
24	4		4	3		3						1		1		
25	8	1	9	7		7			2		2					
26	7		7	3	1	4						2		2		
27	6		6	4	1	5						2		2		
28	9		9	5	2	7						2		2		
29	8		8									8		8		
30	15		15	5	3	8						5	1	6	1	1
31	5		5	5		5										
Ogółem w powiecie	1474	11	1485	1194	39	1233	1	1	215	4	219	33	2	35	1	1

T - liczba absolwentów, którzy zaliczyli dany egzamin - otrzymali co najmniej 30% punktów

N - liczba absolwentów, którzy nie zaliczyli danego egzaminu

R - liczba absolwentów, którzy przystąpili do danego egzaminu

2.3. Wyniki egzaminu pisemnego

Tabela 8. Średnie wyniki uzyskane przez absolwentów poszczególnych szkół zdających egzamin pisemny z przedmiotów obowiązkowych i wybranych dodatkowo

Szkoła 1.

Przedmiot	poziom egzaminu				liczba osób, które otrzymały min. 30% z przed. obow.	liczba laureatów/finalistów
	podstawowy		rozszerzony			
	liczba zdając.	średni wynik %	liczba zdając.	średni wynik %		
Język polski	123	62,7	29	68,7	152	
Język angielski	96	86,0	32	82,7	124	
Język niemiecki	23	76,3	5	76,0	27	
Język rosyjski	1	92,0			1	
Biologia	10	75,6	56	69,4	37	
Chemia	3	70,0	51	80,6	28	
Fizyka i astronomia	3	54,0	29	66,4	7	
Geografia	7	61,1	24	54,1	12	
Historia	5	59,8	15	51,6	7	1
Matematyka	13	67,8	41	62,0	46	
Wiedza o społeczeństwie	4	53,3	21	62,8	15	

Szkoła 2.

Przedmiot	poziom egzaminu				liczba osób, które otrzymały min. 30% z przed. obow.	liczba laureatów/finalistów
	podstawowy		rozszerzony			
	liczba zdając.	średni wynik %	liczba zdając.	średni wynik %		
Język polski	127	60,0	37	63,6	164	
Język angielski	93	82,7	48	80,5	139	
Język niemiecki	17	73,6	6	81,7	22	
Język rosyjski	1	92,0	1	100,0	2	
Biologia	7	55,7	30	70,2	22	2
Chemia	1	78,0	24	79,7	8	
Fizyka i astronomia			12	75,3		
Geografia	17	72,2	14	45,6	17	
Historia	12	71,4	17	49,5	17	
Matematyka	41	65,8	49	66,4	78	
Wiedza o społeczeństwie	8	54,1	38	53,8	20	

Szkoła 3.

Przedmiot	poziom egzaminu				liczba osób, które otrzymały min. 30% z przed. obow.	liczba laureatów/finalistów
	podstawowy		rozszerzony			
	liczba zdając.	średni wynik %	liczba zdając.	średni wynik %		

Język polski	89	59,1	50	68,2	139	
Język angielski	58	83,1	56	77,9	112	
Język niemiecki	19	77,6	7	86,0	26	
Język rosyjski	1	98,0			1	
Biologia	13	54,2	33	57,3	39	
Chemia	3	74,0	17	66,0	4	
Fizyka i astronomia	2	46,0	24	66,6	3	
Geografia	2	66,0	7	67,0	8	
Historia	18	60,5	17	57,8	26	1
Historia sztuki			1	86,0		
Matematyka	15	52,9	40	65,7	42	
Wiedza o społeczeństwie	1	66,0	36	63,2	17	
Informatyka			1	47,0		
Język łaciński i kultura antyczna			2	52,0		

Szkoła 4.

Przedmiot	poziom egzaminu				liczba osób, które otrzymały min. 30% z przed. obow.	liczba laureatów/finalistów
	podstawowy		rozszerzony			
	liczba zdając.	średni wynik %	liczba zdając.	średni wynik %		
Język polski	218	55,0	2	66,0	220	
Język angielski	170	74,9	15	73,9	183	
Język francuski	1	47,0			1	
Język niemiecki	34	66,9	1	93,0	34	
Język rosyjski	1	78,0			1	
Biologia	54	52,4	10	52,4	57	
Chemia	3	55,3	6	42,3	4	
Fizyka i astronomia			1	25,0		
Geografia	41	62,1	20	48,7	46	
Historia	20	58,7	5	48,0	19	
Historia sztuki			3	42,7	2	
Matematyka	49	54,0	6	57,7	49	
Wiedza o społeczeństwie	32	51,7	27	41,9	34	
Wiedza o tańcu	1	47,0			1	
Informatyka	1	62,0	1	29,0	1	

Szkoła 5.

Przedmiot	poziom egzaminu				liczba osób, które otrzymały min. 30% z przed. obow.	liczba laureatów/ finalistów
	podstawowy		rozszerzony			
	liczba zdając.	średni wynik %	liczba zdając.	średni wynik %		
Język polski	117	56,9	8	65,3	124	
Język angielski	91	75,9	11	74,8	102	
Język niemiecki	22	71,3			22	
Język rosyjski	1	95,0			1	
Biologia	12	51,8	20	48,3	19	
Chemia	12	71,8	9	66,3	16	
Fizyka i astronomia			4	59,5		
Geografia	7	53,7	28	49,6	15	
Historia	22	60,2	5	50,0	23	
Matematyka	32	58,8	5	62,4	34	
Wiedza o społeczeństwie	14	50,7	22	38,7	15	

Szkoła 6.

Przedmiot	poziom egzaminu				liczba osób, które otrzymały min. 30% z przed. obow.	liczba laureatów/ finalistów
	podstawowy		rozszerzony			
	liczba zdając.	średni wynik %	liczba zdając.	średni wynik %		
Język polski	57	50,6	1	60,0	57	
Język angielski	38	67,1	5	81,6	43	
Język niemiecki	14	60,6			14	
Biologia	17	53,9	1	17,0	16	
Geografia	22	50,3	1	62,0	23	
Historia	2	48,0	2	30,0	3	
Historia sztuki			1	26,0		
Matematyka	1	32,0			1	
Wiedza o społeczeństwie	10	40,1	1	46,0	11	

Szkoła 7.

Przedmiot	poziom egzaminu				liczba osób, które otrzymały min. 30% z przed. obow.	liczba laureatów/ finalistów
	podstawowy		rozszerzony			
	liczba zdając.	średni wynik %	liczba zdając.	średni wynik %		
Język polski	36	44,5	1	62,0	30	
Język angielski	27	45,0	1	59,0	18	
Język niemiecki	3	51,0			3	
Język rosyjski	6	57,3			6	

Biologia	4	32,0			2	
Geografia	19	50,0			18	
Historia	2	51,5			2	
Wiedza o społeczeństwie	11	42,5	2	35,0	11	

Szkoła 8.

Przedmiot	poziom egzaminu				liczba osób, które otrzymały min. 30% z przed. obow.	liczba laureatów/ finalistów
	podstawowy		rozszerzony			
	liczba zdając.	średni wynik %	liczba zdając.	średni wynik %		
Język polski	20	49,5			18	
Język angielski	20	49,3			17	
Biologia	6	38,0	1	45,0	6	
Geografia	6	41,0			5	
Historia			1	32,0	1	
Historia sztuki			1	40,0	1	
Matematyka	1	38,0			1	
Wiedza o społeczeństwie	4	38,0	1	20,0	4	

Szkoła 9.

Przedmiot	poziom egzaminu				liczba osób, które otrzymały min. 30% z przed. obow.	liczba laureatów/ finalistów
	podstawowy		rozszerzony			
	liczba zdając.	średni wynik %	liczba zdając.	średni wynik %		
Język polski	20	46,8			18	
Język angielski	18	63,1			16	
Język niemiecki	2	53,5			2	
Biologia	2	48,0	2	49,0	2	
Chemia	2	56,0			2	
Geografia	8	42,0			7	
Matematyka	2	35,0			1	
Wiedza o społeczeństwie	6	43,0			6	

Szkoła 10.

Przedmiot	poziom egzaminu				liczba osób, które otrzymały min. 30% z przed. obow.	liczba laureatów/ finalistów
	podstawowy		rozszerzony			
	liczba zdając.	średni wynik %	liczba zdając.	średni wynik %		
Język polski	3	32,7			3	
Język angielski	1	25,0				
Język niemiecki	2	31,5			2	
Geografia	2	22,0			1	

Wiedza o społeczeństwie	1	25,0				
-------------------------	---	------	--	--	--	--

Szkoła 11.

Przedmiot	poziom egzaminu				liczba osób, które otrzymały min. 30% z przed. obow.	liczba laureatów/ finalistów
	podstawowy		rozszerzony			
	liczba zdając.	średni wynik %	liczba zdając.	średni wynik %		
Język polski	4	45,0			4	
Język angielski	3	39,7			2	
Język rosyjski	1	65,0			1	
Biologia	2	40,0			2	
Geografia	2	49,0			2	

Szkoła 12.

Przedmiot	poziom egzaminu				liczba osób, które otrzymały min. 30% z przed. obow.	liczba laureatów/ finalistów
	podstawowy		rozszerzony			
	liczba zdając.	średni wynik %	liczba zdając.	średni wynik %		
Język polski	52	44,9			47	
Język angielski	48	54,4			43	
Język niemiecki	4	32,0			3	
Biologia	6	42,7			6	
Chemia	1	62,0			1	
Geografia	19	42,9			17	
Historia	2	25,5				
Matematyka	4	40,5			3	
Wiedza o społeczeństwie	20	36,0			13	

Szkoła 13.

Przedmiot	poziom egzaminu				liczba osób, które otrzymały min. 30% z przed. obow.	liczba laureatów/ finalistów
	podstawowy		rozszerzony			
	liczba zdając.	średni wynik %	liczba zdając.	średni wynik %		
Język polski	1	14,0				

Szkoła 14.

Przedmiot	poziom egzaminu				liczba osób, które otrzymały min. 30% z przed. obow.	liczba laureatów/ finalistów
	podstawowy		rozszerzony			
	liczba zdając.	średni wynik %	liczba zdając.	średni wynik %		
Język polski	34	48,7			32	
Język angielski	26	41,8			18	
Język niemiecki	8	46,9			8	
Biologia	10	35,6			6	
Geografia	13	46,8			11	

Historia	6	33,2			5	
Matematyka	2	26,0			1	
Wiedza o społeczeństwie	3	35,7			2	

Szkoła 15.

Przedmiot	poziom egzaminu				liczba osób, które otrzymały min. 30% z przed. obow.	liczba laureatów/ finalistów
	podstawowy		rozszerzony			
	liczba zdając.	średni wynik %	liczba zdając.	średni wynik %		
Język polski	18	48,5			16	
Język angielski	17	69,8			17	
Biologia	4	42,5			4	
Fizyka i astronomia			1	40,0		
Geografia	6	55,7			6	
Historia	1	47,0			1	
Matematyka	4	40,5			3	
Wiedza o społeczeństwie	3	51,7			3	

Szkoła 16.

Przedmiot	poziom egzaminu				liczba osób, które otrzymały min. 30% z przed. obow.	liczba laureatów/ finalistów
	podstawowy		rozszerzony			
	liczba zdając.	średni wynik %	liczba zdając.	średni wynik %		
Język polski	12	39,9			10	
Język angielski	11	51,0			8	
Język niemiecki	1	27,0				
Biologia	1	18,0				
Geografia	6	46,3			6	
Historia	1	45,0			1	
Wiedza o społeczeństwie	4	32,3			3	

Szkoła 17.

Przedmiot	poziom egzaminu				liczba osób, które otrzymały min. 30% z przed. obow.	liczba laureatów/ finalistów
	podstawowy		rozszerzony			
	liczba zdając.	średni wynik %	liczba zdając.	średni wynik %		
Język polski	12	68,4	3	62,0	15	
Język angielski	13	86,8	2	74,5	15	
Biologia	3	67,3			3	
Historia			1	52,0	1	
Historia muzyki	5	62,8	3	61,3	8	
Matematyka	3	67,3			2	

Wiedza o społeczeństwie			1	62,0		
-------------------------	--	--	---	------	--	--

Szkoła 18.

Przedmiot	poziom egzaminu				liczba osób, które otrzymały min. 30% z przed. obow.	liczba laureatów/ finalistów
	podstawowy		rozszerzony			
	liczba zdając.	średni wynik %	liczba zdając.	średni wynik %		
Język polski	127	48,0			124	
Język angielski	107	60,7	1	79,0	106	
Język niemiecki	19	57,0			19	
Biologia	3	41,3			2	
Geografia	80	47,9	3	54,3	80	
Historia	2	41,0			2	
Matematyka	20	46,1			16	
Wiedza o społeczeństwie	21	41,3	4	41,5	20	

Szkoła 19.

Przedmiot	poziom egzaminu				liczba osób, które otrzymały min. 30% z przed. obow.	liczba laureatów/ finalistów
	podstawowy		rozszerzony			
	liczba zdając.	średni wynik %	liczba zdając.	średni wynik %		
Język polski	47	50,9			46	
Język angielski	40	48,9			33	
Język niemiecki	6	47,8			6	
Język rosyjski	1	49,0			1	
Biologia	24	40,3			21	
Geografia	5	48,0			5	
Historia	4	45,0	1	32,0	4	
Wiedza o społeczeństwie	13	41,2	2	37,0	11	
Informatyka	1	4,0				

Szkoła 20.

Przedmiot	poziom egzaminu				liczba osób, które otrzymały min. 30% z przed. obow.	liczba laureatów/ finalistów
	podstawowy		rozszerzony			
	liczba zdając.	średni wynik %	liczba zdając.	średni wynik %		
Język polski	21	39,4			16	
Język angielski	19	43,3			13	
Język niemiecki	2	49,0			2	
Biologia	1	36,0			1	
Geografia	12	41,7			8	
Historia	1	43,0			1	

Matematyka	2	10,0				
Wiedza o społeczeństwie	5	34,4			3	

Szkoła 21.

Przedmiot	poziom egzaminu				liczba osób, które otrzymały min. 30% z przed. obow.	liczba laureatów/ finalistów
	podstawowy		rozszerzony			
	liczba zdając.	średni wynik %	liczba zdając.	średni wynik %		
Język polski	76	47,4			76	
Język angielski	63	50,7	1	56,0	55	
Język niemiecki	12	51,7			10	
Biologia	2	38,0			1	
Geografia	39	51,4	1	23,0	37	
Matematyka	2	45,0			1	
Wiedza o społeczeństwie	33	38,7			29	

Szkoła 22.

Przedmiot	poziom egzaminu				liczba osób, które otrzymały min. 30% z przed. obow.	liczba laureatów/ finalistów
	podstawowy		rozszerzony			
	liczba zdając.	średni wynik %	liczba zdając.	średni wynik %		
Język polski	38	47,7			35	
Język angielski	32	45,9			22	
Język niemiecki	6	48,2			6	
Biologia	9	52,0			8	
Geografia	12	45,0			12	
Historia	3	48,0			3	
Wiedza o społeczeństwie	14	40,2			12	
Informatyka			1	11,0		

Szkoła 23.

Przedmiot	poziom egzaminu				liczba osób, które otrzymały min. 30% z przed. obow.	liczba laureatów/ finalistów
	podstawowy		rozszerzony			
	liczba zdając.	średni wynik %	liczba zdając.	średni wynik %		
Język polski	57	44,9			53	
Język angielski	53	53,9			44	
Język niemiecki	9	43,9			7	
Biologia	5	42,8			4	
Geografia	28	51,4	1	48,0	27	
Matematyka	17	46,9			14	
Wiedza o społeczeństwie	11	43,5			10	

Informatyka			1	17,0		
-------------	--	--	---	------	--	--

Szkoła 24.

Przedmiot	poziom egzaminu				liczba osób, które otrzymały min. 30% z przed. obow.	liczba laureatów/ finalistów
	podstawowy		rozszerzony			
	liczba zdając.	średni wynik %	liczba zdając.	średni wynik %		
Język polski	4	33,5			3	
Język angielski	4	23,5				
Język rosyjski	1	42,0			1	
Geografia	2	43,0			1	
Wiedza o społeczeństwie	3	25,0				

Szkoła 25.

Przedmiot	poziom egzaminu				liczba osób, które otrzymały min. 30% z przed. obow.	liczba laureatów/ finalistów
	podstawowy		rozszerzony			
	liczba zdając.	średni wynik %	liczba zdając.	średni wynik %		
Język polski	9	40,9			7	
Język angielski	7	27,7			3	
Język niemiecki	2	51,0			2	
Biologia	5	37,6			5	
Geografia	2	27,0			1	
Wiedza o społeczeństwie	2	43,0			2	

Szkoła 26.

Przedmiot	poziom egzaminu				liczba osób, które otrzymały min. 30% z przed. obow.	liczba laureatów/ finalistów
	podstawowy		rozszerzony			
	liczba zdając.	średni wynik %	liczba zdając.	średni wynik %		
Język polski	7	38,6			5	
Język angielski	4	33,0			2	
Język rosyjski	2	54,0			2	
Geografia	3	43,3			2	
Wiedza o społeczeństwie	3	41,3			3	

Szkoła 27.

Przedmiot	poziom egzaminu				liczba osób, które otrzymały min. 30% z przed. obow.	liczba laureatów/ finalistów
	podstawowy		rozszerzony			
	liczba zdając.	średni wynik %	liczba zdając.	średni wynik %		
Język polski	8	47,9			7	
Język angielski	5	24,2			2	
Język rosyjski	2	49,5			2	
Geografia	2	52,0			2	

Matematyka	1	20,0				
Wiedza o społeczeństwie	4	37,0			3	

Szkoła 28.

Przedmiot	poziom egzaminu				liczba osób, które otrzymały min. 30% z przed. obow.	liczba laureatów/ finalistów
	podstawowy		rozszerzony			
	liczba zdając.	średni wynik %	liczba zdając.	średni wynik %		
Język polski	9	43,7			6	
Język angielski	7	32,9			3	
Język rosyjski	2	60,0			2	
Biologia	3	26,0			1	
Geografia	3	44,0			2	
Historia	1	76,0			1	
Wiedza o społeczeństwie	2	46,0			2	

Szkoła 29.

Przedmiot	poziom egzaminu				liczba osób, które otrzymały min. 30% z przed. obow.	liczba laureatów/ finalistów
	podstawowy		rozszerzony			
	liczba zdając.	średni wynik %	liczba zdając.	średni wynik %		
Język polski	8	41,4			6	
Język rosyjski	8	52,4			8	
Biologia	7	31,7			4	
Wiedza o społeczeństwie	1	47,0			1	

Szkoła 30.

Przedmiot	poziom egzaminu				liczba osób, które otrzymały min. 30% z przed. obow.	liczba laureatów/ finalistów
	podstawowy		rozszerzony			
	liczba zdając.	średni wynik %	liczba zdając.	średni wynik %		
Język polski	16	36,8			11	
Język angielski	9	32,1			5	
Język rosyjski	6	55,0			6	
Język włoski	1	85,0			1	
Biologia	5	35,2			4	
Geografia	6	39,7			4	
Wiedza o społeczeństwie	5	30,0			3	

Szkoła 31.

Przedmiot	poziom egzaminu				liczba osób, które otrzymały min. 30% z przed. obow.	liczba laureatów/ finalistów
	podstawowy		rozszerzony			
	liczba zdając.	średni wynik %	liczba zdając.	średni wynik %		
Język polski	5	39,8			5	

Język angielski	5	51,4			5	
Biologia	3	43,3	1	33,0	4	
Fizyka i astronomia			1	17,0		
Wiedza o społeczeństwie	1	32,0			1	

Tabela 9. Średnie wyniki uzyskane przez absolwentów wszystkich szkół w powiecie zdających egzamin pisemny z przedmiotów obowiązkowych i wybranych dodatkowo

Przedmiot	poziom egzaminu				liczba osób, które otrzymały min. 30% z przed. obow.	liczba laureatów/finalistów
	podstawowy		rozszerzony			
	liczba zdając.	średni wynik %	liczba zdając.	średni wynik %		
Język polski	1 375	52,4	131	66,6	1 449	
Język angielski	1 085	65,6	172	78,8	1 150	
Język francuski	1	47,0			1	
Język niemiecki	205	62,9	19	82,4	215	
Język rosyjski	34	59,7	1	100,0	35	
Język włoski	1	85,0			1	
Biologia	218	47,9	154	62,1	276	2
Chemia	25	68,5	107	74,7	63	
Fizyka i astronomia	5	50,8	72	65,9	10	
Geografia	371	50,7	99	51,2	375	
Historia	102	57,0	64	51,0	117	2
Historia muzyki	5	62,8	3	61,3	8	
Historia sztuki			6	46,7	3	
Matematyka	209	54,9	141	64,4	292	
Wiedza o społeczeństwie	239	42,4	155	52,0	254	
Wiedza o tańcu	1	47,0			1	
Informatyka	2	33,0	4	26,0	1	
Język łaciński i kultura anty			2	52,0		

Wykres 5. Średnie wyniki z poszczególnych przedmiotów uzyskane przez absolwentów wszystkich szkół w powiecie

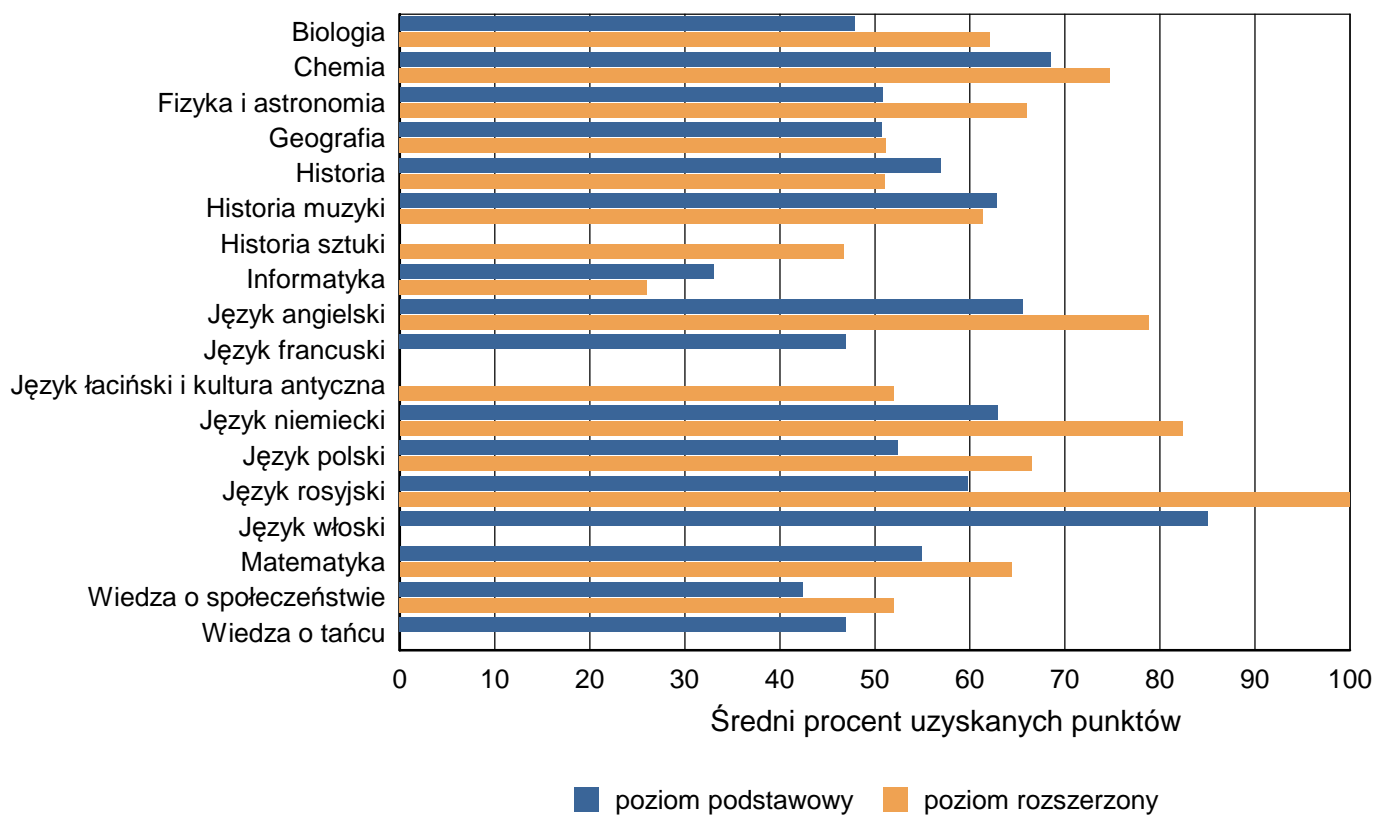


Tabela 10. Wyniki uzyskane przez absolwentów zdających egzaminy w skali staninowej ustalonej dla poszczególnych przedmiotów na podstawie wyników wszystkich zdających w kraju

Szkoła 1.

Przedmiot	Liczba absolwentów, których wyniki znajdują się w poszczególnych klasach															
	2		3		4		5		6		7		8		9	
	bardzo niska	niska	poniżej średniej		średnia	powyżej średniej		wysoka	bardzo wysoka		najwyższa					
			P	R		P	R		P	R						
Język polski	2	1	1	8	4	19	8	35	6	45	5	9	2	6	1	
Język angielski			1	1	1	9	10	13	9	23	7	35	4	15		
Język niemiecki			1			4	2	4	1	4	1	10		1		
Język rosyjski												1				
Biologia					15		6		5	2	13	3	14	5	3	
Chemia			1	1	3		9	1	10		11	1	11		6	
Fizyka i astronomia			5	1	2	1	7		9	1	4		1		1	
Geografia			4		4	3	5	1	9	2	1		1	1		
Historia			4	1	1	1	3	1	3	1	2	1	1		1	
Matematyka			3	1	12	3	9	3	10	2	4	1	2	3	1	
Wiedza o społeczeństwie					2		2	3	6		5	1	3		3	

Szkoła 2.

Przedmiot	Liczba absolwentów, których wyniki znajdują się w poszczególnych klasach																	
	1		2		3		4		5		6		7		8		9	
	najniższa	bardzo niska	niska	poniżej średniej		średnia	powyżej średniej		wysoka	bardzo wysoka		najwyższa						
				P	R		P	R		P	R							
Język polski	1	1	5	5	14	8	28	12	33	6	28	1	13	3	6			
Język angielski			2	1		10	14	11	19	10	20	8	28	8	10			
Język niemiecki						1		2	6		10	2		1	1			
Język rosyjski													1			1		
Biologia			1	1		3	2	7	1	5	1	8		3	2	3		
Chemia						3		5		2	1	7		6		1		
Fizyka i astronomia						1		2		3		4		1		1		
Geografia	1			6		1		4	1		3	1	10	1	3			
Historia				3		3		2	2	6	5	2	3	1	2			
Matematyka		1		1	3	9	6	16	16	9	5	6	6	4	5	3		
Wiedza o społeczeństwie				3		8	1	10	3	6	3	4		5	1	2		

Szkoła 3.

Przedmiot	Liczba absolwentów, których wyniki znajdują się w poszczególnych klasach															
	2		3		4		5		6		7		8		9	
	bardzo niska	niska	poniżej średniej		średnia	powyżej średniej		wysoka	bardzo wysoka		najwyższa					
			P	R		P	R		P	R						
Język polski	3	1	7	14	3	19	15	31	9	15	7	6	3	3	3	
Język angielski	2		5	1	6	9	18	8	10	18	8	14	6	8	1	
Język niemiecki					1			4	2	9	2	6	2			
Język rosyjski														1		
Biologia	3	1	3	1	9	1	8	3	4	7	4		2			
Chemia			1		5		5	2	2	1	2		1		1	
Fizyka i astronomia	1		1	1	6		5	1	5		2		1		3	
Geografia					1		2			1	2	1	1		1	
Historia		1	2	2		3	4	7	3	2	7	1		2	1	
Historia sztuki													1			

	Liczba absolwentów, których wyniki znajdują się w poszczególnych klasach															
	2		3		4		5		6		7		8		9	
	bardzo niska		niska		poniżej średniej		średnia		powyżej średniej		wysoka		bardzo wysoka		najwyższa	
	R	P	R	P	R	P	R	P	R	P	R	P	R	P	R	P
Matematyka		1	5	4	12	4	3	4	3		8	2	6		3	
Wiedza o społeczeństwie							7		12		5	1	7		5	
Informatyka									1							

Szkoła 4.

Przedmiot	Liczba absolwentów, których wyniki znajdują się w poszczególnych klasach																	
	1		2		3		4		5		6		7		8		9	
	najniższa		bardzo niska		niska		poniżej średniej		średnia		powyżej średniej		wysoka		bardzo wysoka		najwyższa	
	P	R	P	R	P	R	P	R	P	R	P	R	P	R	P	R	P	R
Język polski			2		21		44	1	59	49	1	33		7		3		
Język angielski		1		1	1		17	2	42	5	36	4	44	2	21		9	
Język francuski							1											
Język niemiecki							1		10		11		10		1	1	1	
Język rosyjski												1						
Biologia				1	2	3	5	2	14	1	15	3	14		1		3	
Chemia				1	1	2	1	1		1		1	1					
Fizyka i astronomia				1														
Geografia		1		1	1	3	3	3	8	7	8	4	8	1	9		4	
Historia	1				1	1	2	1	5	1	4	1	4	1	1		2	
Historia sztuki						1		2										
Matematyka	2				5	2	9	1	7	1	13	1	8	1	2		3	
Wiedza o społeczeństwie		2		3		4	5	6	4	7	10	3	6	2	4		3	
Informatyka										1			1					

Szkoła 5.

Przedmiot	Liczba absolwentów, których wyniki znajdują się w poszczególnych klasach																	
	1		2		3		4		5		6		7		8		9	
	najniższa		bardzo niska		niska		poniżej średniej		średnia		powyżej średniej		wysoka		bardzo wysoka		najwyższa	
	P	R	P	R	P	R	P	R	P	R	P	R	P	R	P	R	P	R
Język polski	1		2		11	2	14	2	26	2	29		20		10	2	4	
Język angielski						3	9	2	23	1	25	4	14	1	10		10	
Język niemiecki					1				1		7		9		3		1	
Język rosyjski																	1	
Biologia			6		1	1	8	4	2	3	2	3	1	1				
Chemia							1	2	3	5	3	1	4	1			1	
Fizyka i astronomia						1				3								
Geografia				4		1	1	4	2	13	3	3	1	3				
Historia				1	1		4		5	1	2	2	7	1	3			
Matematyka					3		1	2	8	1	9	2	8		2		1	
Wiedza o społeczeństwie		1		2		10		4	3	2	5	2	6	1				

Szkoła 6.

Przedmiot	Liczba absolwentów, których wyniki znajdują się w poszczególnych klasach																
	1		2		3		4		5		6		7		8		9
	najniższa		bardzo niska		niska		poniżej średniej		średnia		powyżej średniej		wysoka		bardzo wysoka		najwyższa
	P	R	P	R	P	R	P	R	P	R	P	R	P	R	P	R	P
Język polski	1		1		8	13	1	19		14		1		3		1	
Język angielski					4	5	1	10	1	10	2	3		5	1	1	
Język niemiecki						4		4		3		2		1			
Biologia	1	1				1		3		5		5	2				
Geografia			2		1	7		4		3	1	5					
Historia				1	1		1			1							
Historia sztuki				1													
Matematyka						1											
Wiedza o społeczeństwie					1	3		4	1	1		1					

Szkoła 7.

Przedmiot	Liczba absolwentów, których wyniki znajdują się w poszczególnych klasach																
	1		2		3		4		5		6		7		8		9
	najniższa		bardzo niska		niska		poniżej średniej		średnia		powyżej średniej		wysoka		bardzo wysoka		najwyższa
	P	R	P	R	P	R	P	R	P	R	P	R	P	R	P	R	P
Język polski	6	2			3		9		9	1	4	2	1				
Język angielski	2	4			5	1	6		8			2					
Język niemiecki					1		1				1						
Język rosyjski					2		1		1			1	1				
Biologia		1			2						1						
Geografia	1				3		3		3		6	2				1	
Historia							1		1								
Wiedza o społeczeństwie	1		1	2			2	1	2			3	1				

Szkoła 8.

Przedmiot	Liczba absolwentów, których wyniki znajdują się w poszczególnych klasach																
	1		2		3		4		5		6		7		9		
	najniższa		bardzo niska		niska		poniżej średniej		średnia		powyżej średniej		wysoka		najwyższa		
	P	R	P	R	P	R	P	R	P	R	P	R	P	R	P		
Język polski	2				3		3		5	5	1	1					
Język angielski			2		3		8		2	4	1						
Biologia					1	1	2		3								
Geografia	1		1				2		1		1						
Historia						1											
Historia sztuki								1									
Matematyka							1										
Wiedza o społeczeństwie		1					2		2								

Szkola 9.

Przedmiot	Liczba absolwentów, których wyniki znajdują się w poszczególnych klasach								
	1	2	3	4	5	6	7	8	9
	najniższa	bardzo niska	niska	poniżej średniej	średnia	powyżej średniej	wysoka	bardzo wysoka	najwyższa
	P	P	P	P	R	P	P	P	P
Język polski	1	3	5	2		4	2	1	1
Język angielski		1	1	4		4	3	3	1
Język niemiecki				1		1			
Biologia					2	1	1		
Chemia				1		1			
Geografia		3	1	1		2		1	
Matematyka			1			1			
Wiedza o społeczeństwie			1	2		1	1		1

Szkola 10.

Przedmiot	Liczba absolwentów,		
	1	2	3
	najniższa	bardzo niska	niska
	P	P	P
Język polski		1	2
Język angielski		1	
Język niemiecki		1	1
Geografia	1		1
Wiedza o społeczeństwie		1	

Szkola 11.

Przedmiot	Liczba absolwentów, których wyniki znajdują się w					
	2	3	4	5	6	7
	bardzo niska	niska	poniżej średniej	średnia	powyżej średniej	wysoka
	P	P	P	P	P	P
Język polski		1	2	1		
Język angielski	1	1		1		
Język rosyjski					1	
Biologia			1	1		
Geografia		1				1

Szkola 12.

Przedmiot	Liczba absolwentów, których wyniki znajdują się w poszczególnych							
	1	2	3	4	5	6	7	8
	najniższa	bardzo niska	niska	poniżej średniej	średnia	powyżej średniej	wysoka	bardzo wysoka
	P	P	P	P	P	P	P	P
Język polski	4	6	11	12	8	10		1
Język angielski		1	10	14	11	7	3	2
Język niemiecki	1		3					
Biologia				2	2	2		
Chemia					1			

	Liczba absolwentów, których wyniki znajdują się w poszczególnych							
	1	2	3	4	5	6	7	8
	najniższa	bardzo niska	niska	poniżej średniej	średnia	powyżej średniej	wysoka	bardzo wysoka
	P	P	P	P	P	P	P	P
Geografia	2	1	5	3	4	3	1	
Historia	2							
Matematyka		1		1	1	1		
Wiedza o społeczeństwie	1	6	1	3	4	5		

Szkoła 13.

Przedmiot	1, który
	egółr
	1
	najniższa
	P
Język polski	1

Szkoła 14.

Przedmiot	Liczba absolwentów, których wyniki znajdują się w poszczególnych							
	1	2	3	4	5	6	7	8
	najniższa	bardzo niska	niska	poniżej średniej	średnia	powyżej średniej	wysoka	bardzo wysoka
	P	P	P	P	P	P	P	P
Język polski	1	3	6	5	8	9	2	
Język angielski		5	8	6	5	2		
Język niemiecki			4	1	2	1		
Biologia			4	2	3	1		
Geografia	1	1	2	2	2	3	1	1
Historia	2	2	2					
Matematyka			1	1				
Wiedza o społeczeństwie		1		1		1		

Szkoła 15.

Przedmiot	Liczba absolwentów, których wyniki znajdują się w poszczególnych klasach								
	1	2	3	4	5	6	7	8	9
	najniższa	bardzo niska	niska	poniżej średniej	średnia	powyżej średniej	wysoka	bardzo wysoka	najwyższa
	P	P	P	R	P	P	P	P	P
Język polski	1	1	3		3	6	1	2	1
Język angielski			1		4	2	4	3	2
Biologia					1	3			
Fizyka i astronomia				1					
Geografia			1		1	3		1	
Historia					1				
Matematyka			1		1	2			
Wiedza o społeczeństwie						1	2		

Szkola 16.

Przedmiot	Liczba absolwentów, których wyniki znajdują się w poszczególnych							
	1	2	3	4	5	6	7	8
	najniższa	bardzo niska	niska	poniżej średniej	średnia	powyżej średniej	wysoka	bardzo wysoka
	P	P	P	P	P	P	P	P
Język polski		3	4	3	2			
Język angielski	1	1	1	2	3	2	1	
Język niemiecki		1						
Biologia		1						
Geografia		1	3				1	1
Historia				1				
Wiedza o społeczeństwie		1	1	1	1			

Szkola 17.

Przedmiot	Liczba absolwentów, których wyniki znajdują się w poszczególnych klasach												
	2	3	4	5	6	7	8	9					
	bardzo niska	niska	poniżej średniej	średnia	powyżej średniej	wysoka	bardzo wysoka	najwyższa					
	P	P	R	P	R	P	R	P					
Język polski			1		1	3		2	1	1		2	4
Język angielski					1	2		1	1	2		6	2
Biologia								1		1			1
Historia									1				
Historia muzyki		1		1	1	2	1	1	1				
Matematyka	1												2
Wiedza o społeczeństwie											1		

Szkola 18.

Przedmiot	Liczba absolwentów, których wyniki znajdują się w poszczególnych klasach											
	1	2	3	4	5	6	7	8	9			
	najniższa	bardzo niska	niska	poniżej średniej	średnia	powyżej średniej	wysoka	bardzo wysoka	najwyższa			
	P	P	P	P	R	P	R	P	P			
Język polski	1	8	32	27		27		22		9		1
Język angielski		1	10	33		26	1	19		14	2	2
Język niemiecki		1	1	2		6		8		1		
Biologia			1			1		1				
Geografia	1	2	16	25		15	2	7	1	11	2	1
Historia			2									
Matematyka			4	2		8		5			1	
Wiedza o społeczeństwie		1	1	6	3	6	1	6		1		

Szkoła 19.

Przedmiot	Liczba absolwentów, których wyniki znajdują się w poszczególnych klasach																	
	1		2		3		4		5		6		7		8		9	
	najniższa		bardzo niska		niska		poniżej średniej		średnia		powyżej średniej		wysoka		bardzo wysoka		najwyższa	
	P	R	P	R	P	R	P	R	P	R	P	R	P	R	P	R	P	R
Język polski	1		2		8		8		12		9		5		2			
Język angielski	1		4		10		9		9		5		1		1			
Język niemiecki					2		2		1				1					
Język rosyjski							1											
Biologia			1		5		3		11		1		3					
Geografia					1		1		2		1							
Historia			1			1	2		1									
Wiedza o społeczeństwie			2	1	2		3	1	1	3	1		1					1
Informatyka	1																	

Szkoła 20.

Przedmiot	Liczba absolwentów, których wyniki znajdują się w poszczególnych																	
	1		2		3		4		5		6		7		8		9	
	najniższa		bardzo niska		niska		poniżej średniej		średnia		powyżej średniej		wysoka		najwyższa			
	P	R	P	R	P	R	P	R	P	R	P	R	P	R	P	R	P	R
Język polski	3		2		8		4		3		1							
Język angielski			3		6		5		4									1
Język niemiecki							1		1									
Biologia							1											
Geografia	2		2		1		1		2		2		2					
Historia							1											
Matematyka	1		1															
Wiedza o społeczeństwie	1		1				1		1		1							

Szkoła 21.

Przedmiot	Liczba absolwentów, których wyniki znajdują się w poszczególnych klasach																	
	1		2		3		4		5		6		7		8		9	
	najniższa		bardzo niska		niska		poniżej średniej		średnia		powyżej średniej		wysoka		bardzo wysoka		najwyższa	
	P	R	P	R	P	R	P	R	P	R	P	R	P	R	P	R	P	R
Język polski			9		13		24		20		7		2					1
Język angielski	1		6	1	9		22		14		4		5		1			1
Język niemiecki	1		1				3		3		4							
Biologia			1										1					
Geografia	1	1	2		5		6		12		4		3		5			1
Matematyka					1						1							
Wiedza o społeczeństwie	3		1		6		6		8		8				1			

Szkoła 22.

Przedmiot	Liczba absolwentów, których wyniki znajdują się w poszczególnych klasach									
	1	2	3		4	5	6	7	8	9
	najniższa	bardzo niska	niska	R	poniżej średniej	średnia	powyżej średniej	wysoka	bardzo wysoka	najwyższa
	P	P	P	R	P	P	P	P	P	P
Język polski	3	2	11		5	5	8	2	2	
Język angielski	3	5	5		7	8	3		1	
Język niemiecki		1			3		2			
Biologia		1			1	3	1		2	1
Geografia		1	3		3	4	1			
Historia			1			2				
Wiedza o społeczeństwie	1	1			5	3	2	1	1	
Informatyka				1						

Szkoła 23.

Przedmiot	Liczba absolwentów, których wyniki znajdują się w poszczególnych klasach									
	1	2	3		4	5	6	7	9	
	najniższa	bardzo niska	niska	R	poniżej średniej	średnia	powyżej średniej	wysoka	najwyższa	
	P	P	P	R	P	P	R	P	P	
Język polski	2	6	13		12	14		10		
Język angielski		3	12		10	16		7	4	1
Język niemiecki	1	2	1		1	4				
Biologia			1		1	1		1	1	
Geografia	1		2		3	13	1	4	5	
Matematyka		1	2		5	4		2	2	1
Wiedza o społeczeństwie		1	1		1	4		1	3	
Informatyka				1						

Szkoła 24.

Przedmiot	Liczba absolwentów, których wyniki znajdują się				
	1	2	3	5	7
	najniższa	bardzo niska	niska	średnia	wysoka
	P	P	P	P	P
Język polski	1	2		1	
Język angielski	1	1	2		
Język rosyjski			1		
Geografia		1			1
Wiedza o społeczeństwie	1	2			

Szkola 25.

Przedmiot	Liczba absolwentów, których wyniki znajdują się w					
	1	2	3	4	5	6
	najniższa	bardzo niska	niska	poniżej średniej	średnia	powyżej średniej
	P	P	P	P	P	P
Język polski	1	3	1	1	1	2
Język angielski	1	2	3	1		
Język niemiecki				1	1	
Biologia				3	2	
Geografia		2				
Wiedza o społeczeństwie				1		1

Szkola 26.

Przedmiot	Liczba absolwentów, których wyniki znajdują się w					
	1	2	3	4	5	6
	najniższa	bardzo niska	niska	poniżej średniej	średnia	powyżej średniej
	P	P	P	P	P	P
Język polski	1	1	2	2		1
Język angielski		2	1	1		
Język rosyjski				1	1	
Geografia	1					2
Wiedza o społeczeństwie					3	

Szkola 27.

Przedmiot	Liczba absolwentów, których wyniki znajdują się w						
	1	2	3	4	5	6	7
	najniższa	bardzo niska	niska	poniżej średniej	średnia	powyżej średniej	wysoka
	P	P	P	P	P	P	P
Język polski	1		2	1	1		1
Język angielski	2	1	2				
Język rosyjski				1	1		
Geografia				1			1
Matematyka			1				
Wiedza o społeczeństwie	1			2			1

Szkola 28.

Przedmiot	Liczba absolwentów, których wyniki znajdują się w poszczególnych							
	1	2	3	4	5	6	7	8
	najniższa	bardzo niska	niska	poniżej średniej	średnia	powyżej średniej	wysoka	bardzo wysoka
	P	P	P	P	P	P	P	P
Język polski	1	2		3		1	2	
Język angielski		3	2	1	1			
Język rosyjski					2			
Biologia	1		1		1			
Geografia		1			1	1		
Historia								1

	Liczba absolwentów, których wyniki znajdują się w poszczególnych							
	1	2	3	4	5	6	7	8
	najniższa	bardzo niska	niska	poniżej średniej	średnia	powyżej średniej	wysoka	bardzo wysoka
	P	P	P	P	P	P	P	P
Wiedza o społeczeństwie					1	1		

Szkoła 29.

Przedmiot	Liczba absolwentów, których wyniki znajdują się w						
	1	2	3	4	5	6	7
	najniższa	bardzo niska	niska	poniżej średniej	średnia	powyżej średniej	wysoka
	P	P	P	P	P	P	P
Język polski	1	2		2	2		1
Język rosyjski			2	2	3	1	
Biologia		3		2	2		
Wiedza o społeczeństwie						1	

Szkoła 30.

Przedmiot	Liczba absolwentów, których wyniki znajdują się w					
	1	2	3	4	5	6
	najniższa	bardzo niska	niska	poniżej średniej	średnia	powyżej średniej
	P	P	P	P	P	P
Język polski	3	4	2	2	4	1
Język angielski	1	2	4	1	1	
Język rosyjski			1	2	1	2
Język włoski						1
Biologia			2	2	1	
Geografia	2		1		2	1
Wiedza o społeczeństwie	1	1	1	1	1	

Szkoła 31.

Przedmiot	Liczba absolwentów, których wyniki znajdują się w					
	1	2	3	4	5	6
	najniższa	bardzo niska	niska	poniżej średniej	średnia	powyżej średniej
	R	P	R	P	P	P
Język polski		1		3		1
Język angielski				1	1	3
Biologia			1		2	
Fizyka i astronomia	1					
Wiedza o społeczeństwie				1		

Tabela 11. Wyniki uzyskane przez absolwentów wszystkich szkół w powiecie zdających egzaminy na poziomie podstawowym i rozszerzonym przedstawione w skalach staninowych ustalonych dla poszczególnych przedmiotów na podstawie wyników wszystkich zdających w kraju

Przedmiot	Liczba absolwentów, których wyniki znajdują się w poszczególnych klasach																	
	1		2		3		4		5		6		7		8		9	
	najniższa		bardzo niska		niska		poniżej średniej		średnia		powyżej średniej		wysoka		bardzo wysoka		najwyższa	
	P	R	P	R	P	R	P	R	P	R	P	R	P	R	P	R	P	R
Język polski	37	1	68	6	180	16	237	20	307	38	288	23	173	13	55	10	30	4
Język angielski	13	1	49	4	104	11	168	23	227	47	172	40	161	26	129	19	62	1
Język francuski							1											
Język niemiecki	3		7		14	1	21	2	38	4	51	3	46	5	21	4	4	
Język rosyjski					6		8		9		4		2		3		2	1
Język włoski											1							
Biologia	2	1	8	11	21	9	31	39	59	24	38	19	38	26	9	19	12	6
Chemia				1	1	4	4	14	5	25	6	16	7	21	1	18	1	8
Fizyka i astronomia		1		2		8	2	9	1	17	1	17	1	10		3		5
Geografia	14	3	20	5	48	14	62	13	81	34	54	18	51	8	30	3	11	1
Historia	5		3	2	9	12	15	6	18	11	17	16	19	13	10	2	6	2
Historia muzyki					1		1	1	2	1	1	1						
Historia sztuki				1		1		3								1		
Matematyka	3		4	1	20	11	30	36	44	30	54	25	25	19	14	12	15	7
Wiedza o społeczeństwie	10	4	19	7	18	17	45	24	51	31	53	29	28	18	10	15	5	10
Informatyka	1					2				1		1	1					

CZĘŚĆ II

Dane zamieszczone w tej części sprawozdania dotyczą absolwentów z lat poprzednich, którzy przystąpili do egzaminu maturalnego w sesji wiosennej 2009 roku po raz kolejny.

Tabela 12. Absolwenci z 2005, 2006, 2007 i 2008 roku na egzaminie maturalnym w sesji wiosennej 2009

Lp.	Nazwa szkoły	Liczba absolwentów, którzy			
		przystąpili do egzaminu	otrzymali aneks do świadectwa	otrzymali świadectwo maturalne	nie zdali lub nie poprawili wyniku
1	I Liceum Ogólnokształcące im. Juliusza Słowackiego w Zespole Szkół Ogólnokształcących w Elblągu	39	31	3	5
2	II Liceum Ogólnokształcące im. Kazimierza Jagiellończyka w Zespole Szkół Ogólnokształcących nr 2 w Elblągu	17	13	1	3
3	III Liceum Ogólnokształcące im. Jana Pawła II w Elblągu	23	19	2	2
4	IV Liceum Ogólnokształcące im. Komisji Edukacji Narodowej w Elblągu	12	6	4	2
5	V Liceum Ogólnokształcące im. Haliny Poświatowskiej w Elblągu	5	3		2
6	VI Liceum Ogólnokształcące w Zespole Szkół Technicznych w Elblągu	7		4	3
7	Liceum Ogólnokształcące w Centrum Kształcenia Ustawicznego w Elblągu	3		1	2
8	Prywatne Liceum Ogólnokształcące dla Dorosłych w Elblągu	1		1	
9	Liceum Ogólnokształcące dla Dorosłych "Jagiellończyk" s.c. w Elblągu	2	1		1
10	Liceum Profilowane Zarządzania Informacją w Zespole Szkół dla Dorosłych w Elblągu	2		1	1
12	Liceum Profilowane im. Oskara Langego w Zespole Szkół Ekonomicznych w Elblągu	8	1	3	4
13	Liceum Profilowane w Zespole Szkół Technicznych w Elblągu	2			2
14	Liceum Profilowane w Zespole Szkół Inżynierii Środowiska i Usług im. Mikołaja Kopernika w Elblągu	7	1	4	2
15	Liceum Profilowane w Zespole Szkół Techniczno-Informatycznych w Elblągu	19		10	9
16	Liceum Profilowane w Zespole Szkół Handlowych w Elblągu	8	1	1	6
17	Liceum Profilowane - Ogólnokształcąca Szkoła Muzyczna II stopnia w Zespole Państwowych Szkół Muzycznych im. Kazimierza Wiłkomirskiego w Elblągu	2	1		1
18	Technikum Ekonomiczne im. Oskara Langego w Zespole Szkół Ekonomicznych w Elblągu	4		3	1
19	Technikum Gastronomiczne w Zespole Szkół Gospodarczych w Elblągu	8		3	5

		Liczba absolwentów, którzy			
		przystąpili do egzaminu	otrzymali aneks do świadectwa	otrzymali świadectwo maturalne	nie zdali lub nie poprawili wyniku
20	Technikum Handlowe w Zespole Szkół Handlowych w Elblągu	3	1	1	1
21	Technikum Hotelarskie w Zespole Szkół Turystyczno-Hotelarskich im. Wandy i Witolda Donimirskich w Elblągu	2		1	1
22	Technikum w Zespole Szkół Technicznych w Elblągu	2		1	1
23	Technikum w Zespole Szkół Mechanicznych w Elblągu	6	2	1	3
27	Liceum Uzupełniające w Centrum Kształcenia Ustawicznego w Elblągu	4		2	2
Ogółem w powiecie:		186	80	47	59