

WYNIKI EGZAMINU MATURALNEGO 2009 r.

Powiat M. Łomża

CZĘŚĆ I

Dane zamieszczone w części I sprawozdania dotyczą absolwentów, którzy przystąpili do egzaminu maturalnego po raz pierwszy.

1. Opis populacji zdających egzamin maturalny w 2009 roku

Tabela 1. Liczba absolwentów przystępujących do egzaminu maturalnego w poszczególnych szkołach

Lp.	Nazwa szkoły	Liczba zdających*
1	I Liceum Ogólnokształcące im. T. Kościuszki w Łomży	195
2	II Liceum Ogólnokształcące im. Marii Konopnickiej w Łomży	216
3	III Liceum Ogólnokształcące im. Żołnierzy Obwodu Łomżyńskiego Armii Krajowej w Łomży	242
4	IV Liceum Ogólnokształcące w Zespole Szkół Technicznych i Ogólnokształcących nr 4 im. Marii Skłodowskiej-Curie w Łomży	78
5	V Liceum Ogólnokształcące w Zespole Szkół Mechanicznych i Ogólnokształcących nr 5 im. Marszałka Józefa Piłsudskiego w Łomży	47
6	VI Liceum Ogólnokształcące w Zespole Szkół Ekonomicznych i Ogólnokształcących nr 6 w Łomży	96
7	VII Liceum Ogólnokształcące w Zespole Szkół Weterynaryjnych i Ogólnokształcących nr 7 w Łomży	27
8	I Liceum Ogólnokształcące dla Dorosłych w Zespole Centrów Kształcenia Praktycznego i Ustawicznego w Łomży	16
9	II Liceum Ogólnokształcące dla Dorosłych w Łomży	7
10	III Liceum Ogólnokształcące dla Dorosłych w Łomży	18
11	Liceum Plastyczne im. Wojciecha Kossaka w Łomży	29
12	Katolickie Liceum Ogólnokształcące im. Kardynała Stefana Wyszyńskiego w Łomży	55
13	Liceum Ogólnokształcące im. Bogdana Jańskiego w Łomży	19
14	Liceum Profilowane nr 6 w Zespole Szkół Ekonomicznych i Ogólnokształcących nr 6 w Łomży	89
15	Liceum Profilowane w Zespole Szkół Drzewnych i Gimnazjalnych w Łomży	19
16	Liceum Profilowane w Łomży	8
17	Technikum nr 4 w Zespole Szkół Technicznych i Ogólnokształcących nr 4 im. Marii Skłodowskiej-Curie w Łomży	63
18	Technikum nr 5 w Zespole Szkół Mechanicznych i Ogólnokształcących nr 5 im. Marszałka Józefa Piłsudskiego w Łomży	142
19	Technikum nr 6 w Zespole Szkół Ekonomicznych i Ogólnokształcących nr 6 w Łomży	33
20	Technikum nr 7 im. Ludwika Bojanusa w Zespole Szkół Weterynaryjnych i Ogólnokształcących nr 7 w Łomży	186
22	Technikum nr 9 w Zespole Szkół Drzewnych i Gimnazjalnych w Łomży	51
23	IV Uzupełniające Liceum Ogólnokształcące dla Dorosłych w Łomży	13
24	I Uzupełniające Liceum Ogólnokształcące dla Dorosłych w Zespole Centrów Kształcenia Praktycznego i Ustawicznego w Łomży	16
	Technikum Uzupełniające dla Dorosłych Zakładu Doskonalenia Zawodowego w Łomży	12
25	II Uzupełniające Liceum Ogólnokształcące dla Dorosłych w Łomży	7
26	Uzupełniające Liceum Ogólnokształcące dla Dorosłych Zakładu Doskonalenia Zawodowego w Łomży	4
27	Prywatne Uzupełniające Liceum Ogólnokształcące dla Dorosłych w Łomży	22

	Liczba zdających*
Ogółem w powiecie:	1 710

* - liczba absolwentów, którzy przystąpili przynajmniej do jednego egzaminu maturalnego ustnego lub pisemnego

W dalszej części niniejszego opracowania poszczególne szkoły zostały oznaczone kolejnymi numerami tak, jak w tabeli 1.

Tabela 2. Wybieralność języków obcych nowożytnych i poziomu ich zdawania na ustnym egzaminie maturalnym zdawanym jako przedmiot obowiązkowy

Szkoła	Język angielski		Język niemiecki		Język rosyjski		Język włoski
	P	R	P	R	P	R	P
1	159	11	16	2	7		
2	183	13	20				
3	198	6	34	2	1		
4	61	2	15				
5	28		17	1	1		
6	88	1	7				
7	24	1	1		1		
8	12				2		1
9	5				2		
10	18						
11	26				3		
12	50	1	3	1			
13	17		2				
14	79	1	9				
15	19						
16	4				3		
17	59		3		1		
18	124	3	13		1	1	
19	32		1				
20	168		11		5		
22	44	1	6				
23	5		1		7		
24	20				6		2
25	3				4		
26	3						1
27	14		2		5		
Ogółem w powiecie	1 443	40	161	6	49	1	4

P - poziom podstawowy

R - poziom rozszerzony

Tabela 3. Wybieralność języków obcych nowożytnych i poziomu ich zdawania na pisemnym egzaminie maturalnym zdawanym jako przedmiot obowiązkowy

Szkoła	Język angielski		Język niemiecki		Język rosyjski		Język włoski
	P	R	P	R	P	R	P
1	91	79	15	3	7		
2	136	60	20				
3	174	31	34	2	1		
4	61	2	15				
5	28		17	1	1		
6	84	5	7				
7	24	1	1		1		
8	12	1			2		1
9	5				2		
10	18						
11	25	1			3		
12	46	5	3	1			
13	17		2				
14	78	2	9				
15	19						
16	5				3		
17	59		3		1		
18	123	4	13		1	1	
19	32		1				
20	170		11		5		
22	44	1	6				
23	5		1		7		
24	20				6		2
25	3				4		
26	3						1
27	14		2		5		
Ogółem w powiecie	1 296	192	160	7	49	1	4

P - liczba uczniów, którzy wybrali poziom podstawowy
R - liczba uczniów, którzy wybrali poziom rozszerzony

Wykres 1. Wybieralność języków obcych nowożytnych na pisemnym egzaminie maturalnym zdawanym jako przedmiot obowiązkowy przez absolwentów wszystkich szkół w powiecie

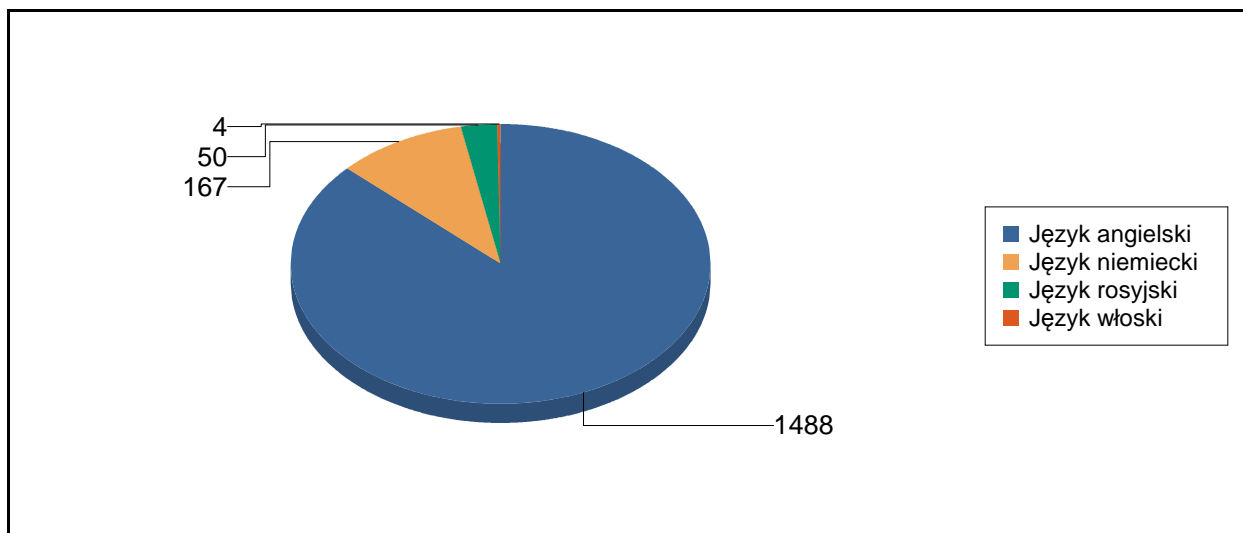


Tabela 4. Wybieralność przedmiotów obowiązkowych (O) i dodatkowych (D) na pisemnym egzaminie maturalnym

Szkoła	Liczba zdających																					
	Język polski		Biologia		Chemia		Filozofia		Fizyka i astronomia		Geografia		Historia		Historia muzyki	Historia sztuki		Matematyka		Wiedza o społeczeństwie		Informatyka
	O	D	O	D	O	D	O	D	O	D	O	D	O	D	D	O	D	O	D	O	D	D
1	195	12	39	29	14	1	9	30	38	18	22	13			3	54	28	30	24			
2	216	33	19	18	25		12	16	27	35	48	3	1	1		54	21	23	52			
3	242	47	8	11	20		7	5	51	34	37	1			1	59	11	30	22			
4	78	11	1		3			1	17	4	1					4	1	44	1			
5	47	11	1	2					14	2	2					2		16	2			
6	96	25	2	1	1				36	28	2	1				24	1	8	4			
7	26	4							23													
8	16	1							5							1		9				
9	7	1																6				
10	18								6			1				1		11	1			
11	29									1	1	1		25	3	3						
12	55	6	3	10	1			1	2	2	9					6	3	22				
13	19	2							10		4					1		2				
14	89	11		1					59	5	1					12	1	5	3			
15	19	5							1									13				
16	8	2							3									3				
17	63	5							25							2		31				
18	142	17		2	1		10	4	53	8	4					40	7	16	3	4		
19	33	2							24	8						6		1	1			
20	186	66	9	8	13				60	20	2	1				1		47	2			
22	51	25					1		15	4						2	1	8				
23	13								1									12				
24	28								22		1							5				
25	7								3		1							3				
26	4								1									3				
27	22								15		1							6				
ogółem	1709	286	82	82	78	1	39	57	511	169	136	21	1	26	7	272	74	354	115	4		

Wykres 2. Wybieralność przedmiotów obowiązkowych i dodatkowych przez absolwentów wszystkich szkół w powiecie

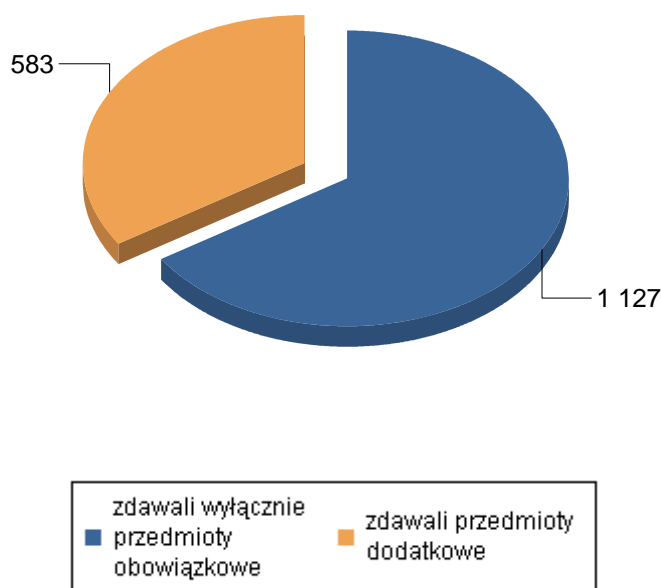


Tabela 5. Wybieralność poziomu rozszerzonego przez zdających dany przedmiot jako obowiązkowy

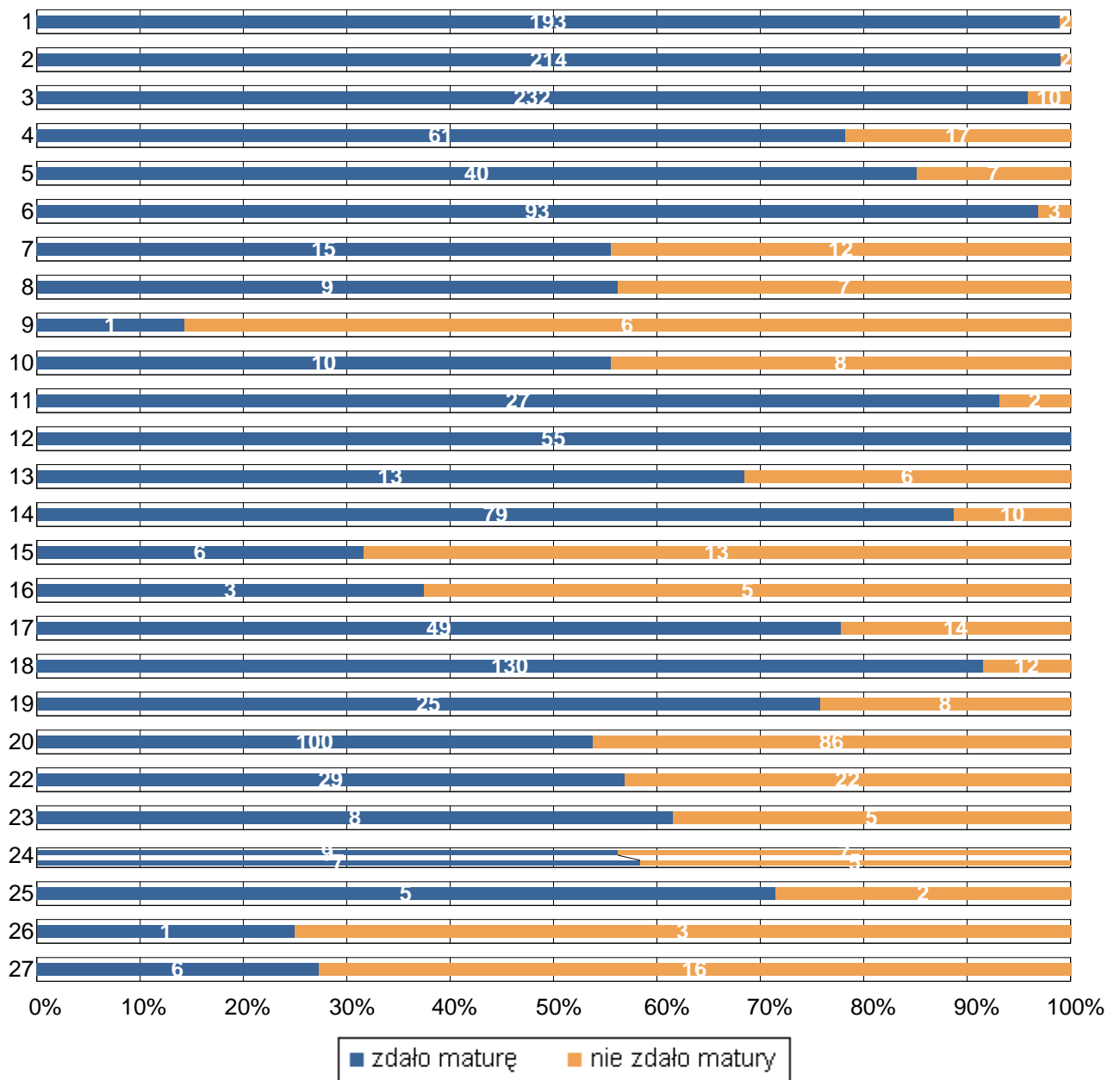
Szkoła	Liczba zdających								
	Język polski	Biologia	Chemia	Fizyka i astronomia	Geografia	Historia	Historia sztuki	Matematyka	Wiedza o społeczeństwie
1	27	11	27		38	15		46	30
2	19	26	13	1	20	1	1	21	12
3	6	18	9	1	26	3		11	11
4	2	2			1				2
8									1
11	5						25		
12	4		5					3	5
14	1				1				
17		1							
18					2	2		5	
19					2				
20		8			3				
Ogółem w powiecie	64	66	54	2	93	21	26	86	61

Dane dotyczące liczby zdających dany przedmiot jako obowiązkowy zawiera tabela 4.

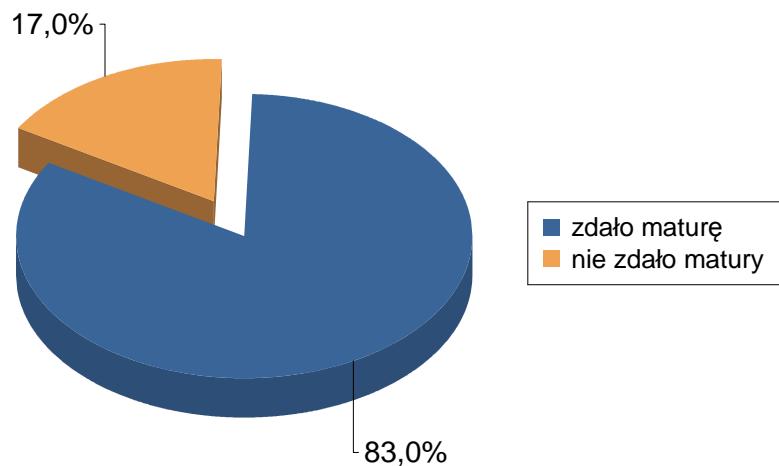
2. Wyniki egzaminu maturalnego

2.1. Zdawalność

Wykres 3. Zdawalność egzaminu maturalnego w poszczególnych szkołach
(na wykresie podano liczbę osób, które zdały i nie zdały egzaminu)



Wykres 4. Zdawalność egzaminu maturalnego w powiecie



2.2. Wyniki egzaminu ustnego

Tabela 6. Średnie wyniki (w %) uzyskane przez zdających egzamin ustny z języka polskiego i języków obcych nowożytnych w poszczególnych szkołach

Szkoła	PO	JA		JN		JR		JW
		P	R	P	R	P	R	P
1	76,54	88,68	88,68	86,88	100,00	97,86		
2	79,47	83,20	84,67	77,50	100,00			
3	67,37	79,49	92,50	81,76	90,00	70,00		
4	73,51	65,33	57,50	66,67				
5	63,83	58,57	85,00	72,06	100,00	95,00		
6	78,65	76,99	50,00	81,43				
7	53,08	49,58	35,00	65,00		45,00		
8	62,14	64,58				52,50		50,00
9	59,17	38,00				75,00		
10	50,00	55,00						
11	74,66	73,46				53,33		
12	79,18	74,80	100,00	83,33	95,00			
13	61,32	58,82		57,50				
14	74,89	63,48	80,00	61,11				
15	53,61	40,53						
16	55,00	38,75				83,33		
17	68,65	60,85		71,67		60,00		
18	66,56	69,60	75,00	56,92		75,00	100,00	
19	82,58	62,50		90,00				
20	58,61	46,46		48,64		39,00		
22	64,41	69,43	50,00	54,17				
23	65,38	44,00		95,00		62,14		
24	54,11	42,25				55,00		97,50
25	70,00	73,33				68,75		
26	56,25	21,67						95,00
27	64,75	27,14		45,00		46,00		
Ogółem w powiecie	69,90	69,31	84,55	71,96	96,88	64,49	100,00	85,00

P - poziom podstawowy

R - poziom rozszerzony

Tabela 7. Zaliczalność ustnych egzaminów maturalnych przez absolwentów poszczególnych szkół

Szkoła	PO			JA			JN		JR			JW	
	T	N	R	T	N	R	T	R	T	N	R	T	R
1	195		195	170		170	18	18	7		7		
2	216		216	196		196	20	20					
3	240	1	241	204		204	36	36	1		1		
4	77		77	63		63	15	15					
5	46	1	47	28		28	18	18	1		1		
6	96		96	89		89	7	7					
7	26		26	25		25	1	1	1		1		
8	13	1	14	11	1	12			2		2	1	1
9	6		6	5		5			2		2		
10	18		18	18		18							
11	29		29	26		26			3		3		
12	55		55	51		51	4	4					
13	19		19	17		17	2	2					
14	89		89	77	3	80	9	9					
15	18		18	19		19							
16	6	1	7	4		4			3		3		
17	63		63	59		59	3	3	1		1		
18	141		141	127		127	13	13	2		2		
19	33		33	31	1	32	1	1					
20	184		184	168		168	11	11	4	1	5		
22	51		51	45		45	6	6					
23	13		13	3	2	5	1	1	7		7		
24	28		28	16	4	20			6		6	2	2
25	7		7	3		3			4		4		
26	4		4	2	1	3						1	1
27	20		20	8	6	14	2	2	5		5		
Ogółem w powiecie	1693	4	1697	1465	18	1483	167	167	49	1	50	4	4

T - liczba absolwentów, którzy zaliczyli dany egzamin - otrzymali co najmniej 30% punktów

N - liczba absolwentów, którzy nie zaliczyli danego egzaminu

R - liczba absolwentów, którzy przystąpili do danego egzaminu

2.3. Wyniki egzaminu pisemnego

Tabela 8. Średnie wyniki uzyskane przez absolwentów poszczególnych szkół zdających egzamin pisemny z przedmiotów obowiązkowych i wybranych dodatkowo

Szkoła 1.

Przedmiot	poziom egzaminu				liczba osób, które otrzymały min. 30% z przed. obow.	liczba laureatów/finalistów
	podstawowy		rozszerzony			
	liczba zdając.	średni wynik %	liczba zdając.	średni wynik %		
Język polski	168	75,8	27	76,7	195	
Język angielski	91	83,0	102	79,6	170	
Język niemiecki	15	85,3	4	79,8	18	
Język rosyjski	7	95,6			7	
Biologia	1	56,0	50	70,7	12	1
Chemia	2	82,0	41	90,0	29	
Filozofia	1	56,0			1	
Fizyka i astronomia	9	72,4	30	72,7	8	
Geografia			56	76,4	38	4
Historia	7	73,1	28	55,9	22	2
Historia sztuki			3	80,0		
Matematyka	8	64,5	74	70,3	53	
Wiedza o społeczeństwie			54	62,3	30	

Szkoła 2.

Przedmiot	poziom egzaminu				liczba osób, które otrzymały min. 30% z przed. obow.	liczba laureatów/finalistów
	podstawowy		rozszerzony			
	liczba zdając.	średni wynik %	liczba zdając.	średni wynik %		
Język polski	197	69,4	19	68,7	216	
Język angielski	136	75,1	62	70,6	196	
Język niemiecki	20	73,9	2	96,0	20	
Biologia	7	64,3	45	65,7	33	
Chemia	5	81,2	38	81,9	18	
Fizyka i astronomia	11	57,3	17	68,6	12	
Geografia	7	62,0	55	70,1	27	
Historia	47	63,6	4	45,5	47	
Historia muzyki			1	42,0		
Historia sztuki			1	80,0	1	
Matematyka	33	65,0	42	59,7	54	

Wiedza o społeczeństwie	11	57,9	64	50,8	22	
-------------------------	----	------	----	------	----	--

Szkoła 3.

Przedmiot	poziom egzaminu				liczba osób, które otrzymały min. 30% z przed. obow.	liczba laureatów/ finalistów
	podstawowy		rozszerzony			
	liczba zdając.	średni wynik %	liczba zdając.	średni wynik %		
Język polski	236	66,5	6	68,0	242	
Język angielski	174	67,2	31	67,9	202	
Język niemiecki	34	66,6	2	76,0	36	
Język rosyjski	1	80,0			1	
Biologia	29	55,7	26	55,1	46	
Chemia	2	82,0	29	59,9	11	
Fizyka i astronomia	6	32,0	6	54,3	4	
Geografia	25	64,6	60	58,2	51	
Historia	34	53,0	4	42,0	37	
Historia sztuki			1	56,0		
Matematyka	48	58,1	22	50,5	58	
Wiedza o społeczeństwie	19	54,1	33	49,4	29	

Szkoła 4.

Przedmiot	poziom egzaminu				liczba osób, które otrzymały min. 30% z przed. obow.	liczba laureatów/ finalistów
	podstawowy		rozszerzony			
	liczba zdając.	średni wynik %	liczba zdając.	średni wynik %		
Język polski	75	53,3	2	82,0	76	
Język angielski	61	50,4	2	69,5	53	
Język niemiecki	15	49,7	1	98,0	13	
Biologia	9	55,8	3	50,0	11	
Chemia			3	19,7		
Fizyka i astronomia			1	20,0		
Geografia	16	47,3	5	45,8	16	
Historia	1	65,0			1	
Matematyka	4	36,0	1	16,0	2	
Wiedza o społeczeństwie	42	38,1	3	44,0	36	

Szkoła 5.

Przedmiot	poziom egzaminu				liczba osób, które otrzymały min. 30% z przed. obow.	liczba laureatów/ finalistów
	podstawowy		rozszerzony			
	liczba zdając.	średni wynik %	liczba zdając.	średni wynik %		
Język polski	47	62,5			46	

Język angielski	28	51,2	1	47,0	25	
Język niemiecki	17	58,5	1	93,0	18	
Język rosyjski	1	100,0			1	
Biologia	11	51,6	1	32,0	11	
Chemia	2	59,0			2	
Geografia	14	56,9	2	49,5	14	
Historia	2	48,0			2	
Matematyka	2	26,0				
Wiedza o społeczeństwie	16	43,9	2	41,0	16	

Szkoła 6.

Przedmiot	poziom egzaminu				liczba osób, które otrzymały min. 30% z przed. obow.	liczba laureatów/ finalistów
	podstawowy		rozszerzony			
	liczba zdając.	średni wynik %	liczba zdając.	średni wynik %		
Język polski	96	63,8			96	
Język angielski	84	62,2	5	71,8	86	
Język niemiecki	7	66,4			7	
Biologia	25	56,3	2	56,0	25	
Chemia	1	56,0	1	25,0	1	
Geografia	36	55,3	28	40,7	36	
Historia	2	66,5	1	32,0	2	
Matematyka	24	59,4	1	32,0	23	
Wiedza o społeczeństwie	8	56,9	4	38,0	8	

Szkoła 7.

Przedmiot	poziom egzaminu				liczba osób, które otrzymały min. 30% z przed. obow.	liczba laureatów/ finalistów
	podstawowy		rozszerzony			
	liczba zdając.	średni wynik %	liczba zdając.	średni wynik %		
Język polski	26	46,1			24	
Język angielski	24	35,7	1	62,0	15	
Język niemiecki	1	49,0			1	
Język rosyjski	1	38,0			1	
Biologia	4	46,5			4	
Geografia	23	40,1			19	

Szkoła 8.

Przedmiot	poziom egzaminu				liczba osób, które otrzymały min. 30% z przed. obow.	liczba laureatów/ finalistów
	podstawowy		rozszerzony			
	liczba zdając.	średni wynik %	liczba zdając.	średni wynik %		

Język polski	16	45,2			13	
Język angielski	12	46,7	1	71,0	8	
Język rosyjski	2	58,5			2	
Język włoski	1	43,0			1	
Biologia	1	64,0			1	
Geografia	5	47,2			5	
Matematyka	1	28,0				
Wiedza o społeczeństwie	8	35,3	1	18,0	6	

Szkoła 9.

Przedmiot	poziom egzaminu				liczba osób, które otrzymały min. 30% z przed. obow.	liczba laureatów/ finalistów
	podstawowy		rozszerzony			
	liczba zdając.	średni wynik %	liczba zdając.	średni wynik %		
Język polski	7	50,1			6	
Język angielski	5	22,8				
Język rosyjski	2	70,0			2	
Biologia	1	14,0				
Wiedza o społeczeństwie	6	35,5			4	

Szkoła 10.

Przedmiot	poziom egzaminu				liczba osób, które otrzymały min. 30% z przed. obow.	liczba laureatów/ finalistów
	podstawowy		rozszerzony			
	liczba zdając.	średni wynik %	liczba zdając.	średni wynik %		
Język polski	18	41,3			16	
Język angielski	18	45,4			11	
Geografia	6	50,3			6	
Historia			1	48,0		
Matematyka	1	60,0			1	
Wiedza o społeczeństwie	11	33,6	1	76,0	8	

Szkoła 11.

Przedmiot	poziom egzaminu				liczba osób, które otrzymały min. 30% z przed. obow.	liczba laureatów/ finalistów
	podstawowy		rozszerzony			
	liczba zdając.	średni wynik %	liczba zdając.	średni wynik %		
Język polski	24	67,8	5	64,0	29	
Język angielski	25	67,4	1	84,0	25	
Język rosyjski	3	59,7			3	
Geografia			1	53,0		
Historia	1	36,0	1	42,0	1	

Historia sztuki			28	70,5	25	1
Matematyka	3	44,0			2	

Szkoła 12.

Przedmiot	poziom egzaminu				liczba osób, które otrzymały min. 30% z przed. obow.	liczba laureatów/ finalistów
	podstawowy		rozszerzony			
	liczba zdając.	średni wynik %	liczba zdając.	średni wynik %		
Język polski	51	59,3	4	73,5	55	
Język angielski	46	71,2	5	75,8	51	
Język niemiecki	3	72,0	1	78,0	4	
Biologia	6	57,0	3	65,0	6	
Chemia	5	77,6	6	70,5	10	
Fizyka i astronomia			1	37,0		
Geografia	2	57,0	2	42,5	2	
Historia	9	64,2			9	
Matematyka	3	54,0	6	49,0	6	
Wiedza o społeczeństwie	17	54,1	5	44,8	22	

Szkoła 13.

Przedmiot	poziom egzaminu				liczba osób, które otrzymały min. 30% z przed. obow.	liczba laureatów/ finalistów
	podstawowy		rozszerzony			
	liczba zdając.	średni wynik %	liczba zdając.	średni wynik %		
Język polski	19	45,3			18	
Język angielski	17	50,5			14	
Język niemiecki	2	47,5			2	
Biologia	2	40,0			2	
Geografia	10	48,6			10	
Historia	4	32,5			2	
Matematyka	1	28,0				
Wiedza o społeczeństwie	2	51,5			2	

Szkoła 14.

Przedmiot	poziom egzaminu				liczba osób, które otrzymały min. 30% z przed. obow.	liczba laureatów/ finalistów
	podstawowy		rozszerzony			
	liczba zdając.	średni wynik %	liczba zdając.	średni wynik %		
Język polski	88	57,6	1	46,0	87	
Język angielski	78	56,7	2	71,5	75	
Język niemiecki	9	52,6			9	
Biologia	11	47,5			11	

Chemia	1	44,0			1	
Geografia	58	48,0	6	31,5	58	
Historia	1	51,0			1	
Matematyka	12	36,7	1	76,0	10	
Wiedza o społeczeństwie	5	44,8	3	36,0	5	

Szkoła 15.

Przedmiot	poziom egzaminu				liczba osób, które otrzymały min. 30% z przed. obow.	liczba laureatów/ finalistów
	podstawowy		rozszerzony			
	liczba zdając.	średni wynik %	liczba zdając.	średni wynik %		
Język polski	19	47,5			17	
Język angielski	19	37,5			9	
Biologia	5	30,8			2	
Geografia	1	62,0			1	
Wiedza o społeczeństwie	13	29,8			6	

Szkoła 16.

Przedmiot	poziom egzaminu				liczba osób, które otrzymały min. 30% z przed. obow.	liczba laureatów/ finalistów
	podstawowy		rozszerzony			
	liczba zdając.	średni wynik %	liczba zdając.	średni wynik %		
Język polski	8	48,1			8	
Język angielski	5	23,8			1	
Język rosyjski	3	76,3			3	
Biologia	2	44,0			2	
Geografia	3	34,0			2	
Wiedza o społeczeństwie	3	25,3			1	

Szkoła 17.

Przedmiot	poziom egzaminu				liczba osób, które otrzymały min. 30% z przed. obow.	liczba laureatów/ finalistów
	podstawowy		rozszerzony			
	liczba zdając.	średni wynik %	liczba zdając.	średni wynik %		
Język polski	63	51,0			63	
Język angielski	59	43,5			48	
Język niemiecki	3	46,7			3	
Język rosyjski	1	43,0			1	
Biologia	4	39,0	1	33,0	4	
Geografia	25	44,2			23	
Matematyka	2	36,0			1	
Wiedza o społeczeństwie	31	37,7			28	

Szkoła 18.

Przedmiot	poziom egzaminu				liczba osób, które otrzymały min. 30% z przed. obow.	liczba laureatów/ finalistów
	podstawowy		rozszerzony			
	liczba zdajęc.	średni wynik %	liczba zdajęc.	średni wynik %		
Język polski	142	60,8			142	
Język angielski	123	61,7	4	73,5	119	
Język niemiecki	13	54,9			13	
Język rosyjski	1	80,0	1	98,0	2	
Biologia	17	52,8			17	
Chemia	2	71,0	1	35,0	2	
Fizyka i astronomia	10	40,2	4	74,5	9	
Geografia	51	57,5	10	52,2	52	
Historia	2	70,0	2	61,0	4	
Matematyka	35	54,1	12	58,2	38	
Wiedza o społeczeństwie	16	47,6	3	58,7	16	
Informatyka			4	49,6		

Szkoła 19.

Przedmiot	poziom egzaminu				liczba osób, które otrzymały min. 30% z przed. obow.	liczba laureatów/ finalistów
	podstawowy		rozszerzony			
	liczba zdajęc.	średni wynik %	liczba zdajęc.	średni wynik %		
Język polski	33	60,0			33	
Język angielski	32	51,0			25	
Język niemiecki	1	61,0			1	
Biologia	2	73,0			2	
Geografia	22	52,0	10	54,7	22	
Matematyka	6	69,7			6	
Wiedza o społeczeństwie	1	54,0	1	18,0	1	

Szkoła 20.

Przedmiot	poziom egzaminu				liczba osób, które otrzymały min. 30% z przed. obow.	liczba laureatów/ finalistów
	podstawowy		rozszerzony			
	liczba zdajęc.	średni wynik %	liczba zdajęc.	średni wynik %		
Język polski	186	47,8			173	
Język angielski	170	37,6			103	
Język niemiecki	11	44,0			10	
Język rosyjski	5	37,0			4	
Biologia	58	42,6	17	35,9	56	

Chemia	8	36,3	13	12,5	7	
Geografia	57	43,4	23	37,5	49	
Historia	2	53,5	1	38,0	2	
Matematyka	1	52,0			1	
Wiedza o społeczeństwie	47	34,8	2	33,0	34	

Szkoła 22.

Przedmiot	poziom egzaminu				liczba osób, które otrzymały min. 30% z przed. obow.	liczba laureatów/ finalistów
	podstawowy		rozszerzony			
	liczba zdając.	średni wynik %	liczba zdając.	średni wynik %		
Język polski	51	52,4			51	
Język angielski	44	45,3	1	42,0	30	
Język niemiecki	6	41,8			6	
Biologia	25	37,6			18	
Fizyka i astronomia	1	22,0				
Geografia	15	48,8	4	34,8	14	
Matematyka	2	22,0	1	32,0	1	
Wiedza o społeczeństwie	8	35,9			7	

Szkoła 23.

Przedmiot	poziom egzaminu				liczba osób, które otrzymały min. 30% z przed. obow.	liczba laureatów/ finalistów
	podstawowy		rozszerzony			
	liczba zdając.	średni wynik %	liczba zdając.	średni wynik %		
Język polski	13	46,2			11	
Język angielski	5	26,0			2	
Język niemiecki	1	76,0			1	
Język rosyjski	7	51,4			7	
Geografia	1	52,0			1	
Wiedza o społeczeństwie	12	35,2			10	

Szkoła 24.

Przedmiot	poziom egzaminu				liczba osób, które otrzymały min. 30% z przed. obow.	liczba laureatów/ finalistów
	podstawowy		rozszerzony			
	liczba zdając.	średni wynik %	liczba zdając.	średni wynik %		
Język polski	28	46,3			25	
Język angielski	20	34,2			12	
Język rosyjski	6	58,3			6	
Język włoski	2	75,5			2	
Geografia	22	35,2			17	

Historia	1	60,0			1	
Wiedza o społeczeństwie	5	37,6			3	

Szkoła 25.

Przedmiot	poziom egzaminu				liczba osób, które otrzymały min. 30% z przed. obow.	liczba laureatów/ finalistów
	podstawowy		rozszerzony			
	liczba zdając.	średni wynik %	liczba zdając.	średni wynik %		
Język polski	7	48,9			5	
Język angielski	3	60,3			2	
Język rosyjski	4	58,0			4	
Geografia	3	26,7			2	
Historia	1	41,0			1	
Wiedza o społeczeństwie	3	48,3			3	

Szkoła 26.

Przedmiot	poziom egzaminu				liczba osób, które otrzymały min. 30% z przed. obow.	liczba laureatów/ finalistów
	podstawowy		rozszerzony			
	liczba zdając.	średni wynik %	liczba zdając.	średni wynik %		
Język polski	4	58,8			4	
Język angielski	3	18,7				
Język włoski	1	71,0			1	
Geografia	1	54,0			1	
Wiedza o społeczeństwie	3	37,0			3	

Szkoła 27.

Przedmiot	poziom egzaminu				liczba osób, które otrzymały min. 30% z przed. obow.	liczba laureatów/ finalistów
	podstawowy		rozszerzony			
	liczba zdając.	średni wynik %	liczba zdając.	średni wynik %		
Język polski	21	42,0			16	
Język angielski	14	23,4			3	
Język niemiecki	2	40,5			2	
Język rosyjski	5	47,4			5	
Geografia	15	30,8			8	
Historia	1	40,0			1	
Wiedza o społeczeństwie	6	23,2			1	

Tabela 9. Średnie wyniki uzyskane przez absolwentów wszystkich szkół w powiecie zdających egzamin pisemny z przedmiotów obowiązkowych i wybranych dodatkowo

Przedmiot	poziom egzaminu				liczba osób, które otrzymały min. 30% z przed. obow.	liczba laureatów/ finalistów
	podstawowy		rozszerzony			
	liczba zdając.	średni wynik %	liczba zdając.	średni wynik %		
Język polski	1 643	60,1	64	72,0	1 667	
Język angielski	1 296	57,2	218	74,4	1 285	
Język niemiecki	160	61,7	11	84,7	164	
Język rosyjski	49	62,0	1	98,0	49	
Język włoski	4	66,3			4	
Biologia	220	48,4	148	61,2	263	1
Chemia	28	63,3	132	70,0	81	
Filozofia	1	56,0			1	
Fizyka i astronomia	37	51,3	59	68,3	33	
Geografia	418	48,8	262	59,1	474	4
Historia	115	59,0	42	52,3	133	2
Historia muzyki			1	42,0		
Historia sztuki			33	71,2	26	1
Matematyka	186	55,9	160	62,3	256	
Wiedza o społeczeństwie	293	40,6	176	52,8	301	
Informatyka			4	49,6		

Wykres 5. Średnie wyniki z poszczególnych przedmiotów uzyskane przez absolwentów wszystkich szkół w powiecie

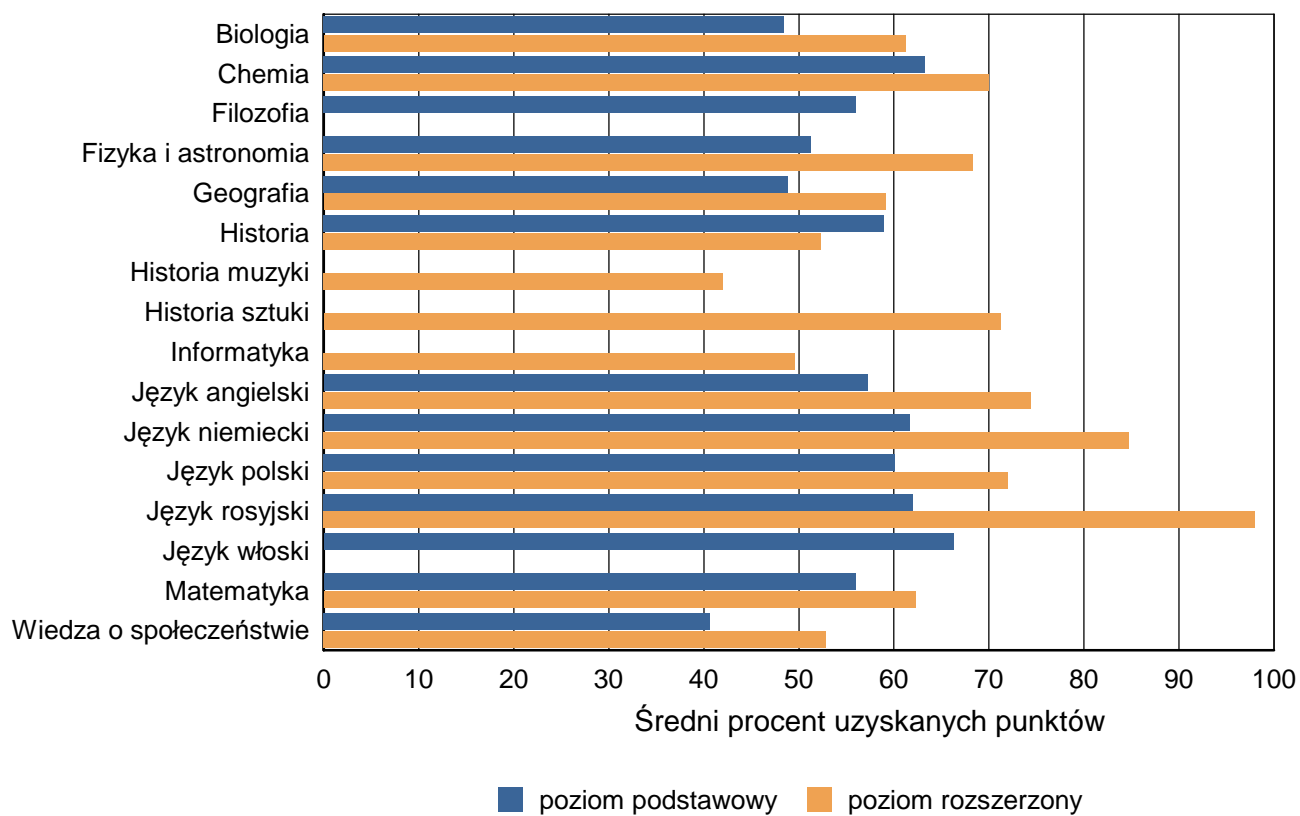


Tabela 10. Wyniki uzyskane przez absolwentów zdających egzaminy w skali staninowej ustalonej dla poszczególnych przedmiotów na podstawie wyników wszystkich zdających w kraju

Szkoła 1.

Przedmiot	Liczba absolwentów, których wyniki znajdują się w poszczególnych klasach																	
	1		2		3		4		5		6		7		8		9	
	najniższa	bardzo niska	niska	poniżej średniej	średnia	powyżej średniej	wysoka	bardzo wysoka	najwyższa									
										P	R	P	R	P	R	P	R	
Język polski				1	1	2	3	4	18	6	29	7	43	1	74	6		
Język angielski	1	2		11	3	14	9	20	20	15	27	19	18	11	14	9		
Język niemiecki			1		1	1					4		5	1	5	1		
Język rosyjski													2		5			
Biologia				1		5		12	1	8		10		8		6		
Chemia								1	1	8		7		16	1	9		
Fizyka i astronomia	1		1	3		2	1	4		6	3	4	2	5	2	5		
Geografia						2		3		11		12		12		16		
Historia				1		3	1	9	1	8		3	3		2	4		
Historia sztuki								1						2				
Matematyka		1		6		16	2	7	3	8	2	13		13	1	10		
Wiedza o społeczeństwie				2		3		8		11		12		12		6		

Szkoła 2.

Przedmiot	Liczba absolwentów, których wyniki znajdują się w poszczególnych klasach																	
	1		2		3		4		5		6		7		8		9	
	najniższa	bardzo niska	niska	poniżej średniej	średnia	powyżej średniej	wysoka	bardzo wysoka	najwyższa									
										P	R	P	R	P	R	P	R	
Język polski				2		4	1	16	6	29	6	55	2	55	2	38		
Język angielski		6		4	2	10	11	13	31	7	37	13	32	5	19	2	4	2
Język niemiecki			1					4		2		6		4	1	3	1	
Biologia				2		3		4	1	8	1	14	2	7		5	3	2
Chemia								2	1	4	1	14		6	3	7		5
Fizyka i astronomia				1		1	4	3	1	1	3	6	1	2	2	1		2
Geografia		1				1	1	1		8	1	10	3	13	2	12		9
Historia	1			1	4				6	2	12		13	1	6		5	
Historia muzyki								1										
Historia sztuki														1				
Matematyka					1	3	6	17	4	9	5	5	6	6	7	2	4	
Wiedza o społeczeństwie		1		2		8	1	11	1	14	1	11	3	13	4	3	1	1

Szkoła 3.

Przedmiot	Liczba absolwentów, których wyniki znajdują się w poszczególnych klasach																	
	1		2		3		4		5		6		7		8		9	
	najniższa	bardzo niska	niska	poniżej średniej	średnia	powyżej średniej	wysoka	bardzo wysoka	najwyższa									
										P	R	P	R	P	R	P	R	
Język polski			1	4		11	1	20	1	49	1	68	1	56	1	28		
Język angielski	3	2	4	6	3	34	8	45	8	47	2	26	2	11		3	1	
Język niemiecki			1		3		8	2	10		8		3		1			
Język rosyjski											1							
Biologia		1	5	1	4	1	5	9	5	3	2	6	3	4		4	2	
Chemia					4		9		10		2	1	2	1	1		1	
Fizyka i astronomia		1	2	3		1	1	1	1		2							
Geografia	1		3		6	2	2	4	16	4	13	4	15	9	4	2		

	Liczba absolwentów, których wyniki znajdują się w poszczególnych klasach																	
	1		2		3		4		5		6		7		8		9	
	najniższa	bardzo niska	niska	poniżej średniej	średnia	powyżej średniej	wysoka	bardzo wysoka	najwyższa									
	P	R	P	R	P	R	P	R	P	R	P	R	P	R	P	R	P	R
Historia		2			3		13	1	6	3	2		5		3			
Historia sztuki										1								
Matematyka	1				2	4	7	10	12	3	12	1	7	2	5	1	3	
Wiedza o społeczeństwie		1	1		2			9	4	9	4	8	2	3	6	1	2	

Szkoła 4.

Przedmiot	Liczba absolwentów, których wyniki znajdują się w poszczególnych klasach																	
	1		2		3		4		5		6		7		8		9	
	najniższa	bardzo niska	niska	poniżej średniej	średnia	powyżej średniej	wysoka	bardzo wysoka	najwyższa									
	P	R	P	R	P	R	P	R	P	R	P	R	P	R	P	R	P	R
Język polski	1		3		7		17		17		17	1	11	2	1			
Język angielski	1		5		16		12	2	14		10		1	2				
Język niemiecki	1		1		3		2		4		3		1					1
Biologia						1		1	3	1	2		2	2				
Chemia		1		1		1												
Fizyka i astronomia		1																
Geografia			2		2	1	6	3			2	1	4					
Historia													1					
Matematyka				1	2		1				1							
Wiedza o społeczeństwie			6		8		11	2	5	1	9		3					

Szkoła 5.

Przedmiot	Liczba absolwentów, których wyniki znajdują się w poszczególnych klasach																	
	1		2		3		4		5		6		7		8		9	
	najniższa	bardzo niska	niska	poniżej średniej	średnia	powyżej średniej	wysoka	bardzo wysoka	najwyższa									
	P	R	P	R	P	R	P	R	P	R	P	R	P	R	P	R	P	R
Język polski	1		3	2		6		9	13	11								2
Język angielski	1	1	9	5		8		3	1	1								
Język niemiecki			1	4		6		3	3				1					
Język rosyjski																		1
Biologia		1	1	1		3		4										2
Chemia				1				1										
Geografia			1	2	1	4	1	2	1	3								1
Historia				1		1												
Matematyka			2															
Wiedza o społeczeństwie			1	5	2	3		4	1	2								

Szkola 6.

Przedmiot	Liczba absolwentów, których wyniki znajdują się w poszczególnych klasach																	
	1		2		3		4		5		6		7		8		9	
	najniższa	bardzo niska	niska	poniżej średniej	średnia	powyżej średniej	wysoka	bardzo wysoka	najwyższa	R	P	R	P	R	P	R	P	
Język polski		1	4	6	16	21	17	20										11
Język angielski		2	1	10	17	1	22	2	14	1	13		5	1				
Język niemiecki				1	2	1	2											1
Biologia					1	7	1	10			2		4	2				
Chemia				1	1													
Geografia	2		4	3	6	5	9	10	4	9	2	6	1	2	1			
Historia				1						1		1						
Matematyka			1	1	2		7		8		2		2		2		2	2
Wiedza o społeczeństwie			1	1		1	2	1	1		2		1		2		1	2

Szkola 7.

Przedmiot	Liczba absolwentów, których wyniki znajdują się w poszczególnych klasach															
	1		2		3		4		5		6		7		8	
	najniższa	bardzo niska	niska	poniżej średniej	średnia	powyżej średniej	wysoka	bardzo wysoka	P	P	P	P	P	P	P	
Język polski	1	3	5		8	5	2	2								
Język angielski	3	6	6	1	5	3								1		
Język niemiecki				1												
Język rosyjski			1													
Biologia						3	1									
Geografia	1	5	6		5	3	2	1								

Szkola 8.

Przedmiot	Liczba absolwentów, których wyniki znajdują się w poszczególnych klasach																	
	1		2		3		4		5		6		7		8		9	
	najniższa	bardzo niska	niska	poniżej średniej	średnia	powyżej średniej	wysoka	bardzo wysoka	najwyższa	P	R	P	P	P	P	P	P	
Język polski	3		1	3	1		3	3	1	1								
Język angielski	1		3	2	2	1	1	1	1								1	
Język rosyjski							2											
Język włoski			1															
Biologia												1						
Geografia				1	1		2	1										
Matematyka				1														
Wiedza o społeczeństwie	1	1	1	1	1		2	2										

Szkola 9.

Przedmiot	Liczba absolwentów, których wyniki znajdują się w poszczególnych							
	1	2	3	4	5	6	7	8
	najniższa	bardzo niska	niska	poniżej średniej	średnia	powyżej średniej	wysoka	bardzo wysoka
	P	P	P	P	P	P	P	P
Język polski		1		3		2	1	
Język angielski	1	2	2					
Język rosyjski				1				1
Biologia	1							
Wiedza o społeczeństwie	1		2		2	1		

Szkola 10.

Przedmiot	Liczba absolwentów, których wyniki znajdują się w poszczególnych klasach									
	1	2	3	4	5	6	7	8	9	
	najniższa	bardzo niska	niska	poniżej średniej	średnia		powyżej średniej	wysoka	bardzo wysoka	najwyższa
	P	P	P	P	P	R	P	P	R	P
Język polski	2	2	2	7	5					
Język angielski	3	4	1	1	5		3	1		
Geografia		1	1		2		1			1
Historia						1				
Matematyka							1			
Wiedza o społeczeństwie	2	1	2	1	4		1		1	

Szkola 11.

Przedmiot	Liczba absolwentów, których wyniki znajdują się w poszczególnych klasach																
	2		3		4		5		6		7		8		9		
	bardzo niska	niska	poniżej średniej	średnia	powyżej średniej	wysoka	bardzo wysoka	najwyższa									
	P	P	R	P	R	P	R	P	R	P	R	P	R	P	R	P	R
Język polski		1	1	1	1	2	1	7	2	2		5		6			
Język angielski		2		3		8		5	1	5		2					
Język rosyjski						3											
Geografia								1									
Historia	1							1									
Historia sztuki			1		5		6		3		3		7		3		
Matematyka		1				1		1									

Szkola 12.

Przedmiot	Liczba absolwentów, których wyniki znajdują się w poszczególnych klasach																
	2		3		4		5		6		7		8		9		
	bardzo niska	niska	poniżej średniej	średnia	powyżej średniej	wysoka	bardzo wysoka	najwyższa									
	R	P	R	P	R	P	R	P	R	P	R	P	R	P	R	P	R
Język polski				9	1	15		9	1	11	1	3	1	4			
Język angielski		2	1	4	1	15	1	10	1	6		4	1	5			
Język niemiecki							1	1		2							
Biologia						1	2	2		3	1						
Chemia					1		3	3	1	1					1	1	

	Liczba absolwentów, których wyniki znajdują się w poszczególnych klasach															
	2		3		4		5		6		7		8		9	
	bardzo niska		niska		poniżej średniej		średnia		powyżej średniej		wysoka		bardzo wysoka		najwyższa	
	R	P	R	P	R	P	R	P	R	P	R	P	R	P	R	P
Fizyka i astronomia			1													
Geografia	1						1	1			1					
Historia		1					2		2		1				3	
Matematyka			2	1	2	1	2				1					
Wiedza o społeczeństwie	1				1	3	2	4	1	4		6				

Szkoła 13.

Przedmiot	Liczba absolwentów, których wyniki znajdują się w poszczególnych							
	1	2	3	4	5	6	7	8
	najniższa	bardzo niska	niska	poniżej średniej	średnia	powyżej średniej	wysoka	bardzo wysoka
	P	P	P	P	P	P	P	P
Język polski	1		7	5	4	1		1
Język angielski	1	1	4	5	2	1	2	1
Język niemiecki				2				
Biologia			1			1		
Geografia				5	3	1	1	
Historia	3			1				
Matematyka			1					
Wiedza o społeczeństwie					1			1

Szkoła 14.

Przedmiot	Liczba absolwentów, których wyniki znajdują się w poszczególnych klasach																	
	1		2		3		4		5		6		7		8		9	
	najniższa		bardzo niska		niska		poniżej średniej		średnia		powyżej średniej		wysoka		bardzo wysoka		najwyższa	
	P	R	P	R	P	R	P	R	P	R	P	R	P	R	P	R	P	R
Język polski	1		4	1	4		9		23		16		19	6	6			
Język angielski	2		1		11	1	27		16	1	7		11	1	2			
Język niemiecki					2		3		1		3							
Biologia							5		2				4					
Chemia					1													
Geografia	1	2			17	3	5	1	22		5		4	3	1			
Historia									1									
Matematyka					4		5		2		1	1						
Wiedza o społeczeństwie						1	1	2	1		2		1					

Szkola 15.

Przedmiot	Liczba absolwentów, których wyniki znajdują się w poszczególnych							
	1	2	3	4	5	6	7	8
	najniższa	bardzo niska	niska	poniżej średniej	średnia	powyżej średniej	wysoka	bardzo wysoka
	P	P	P	P	P	P	P	P
Język polski	1	2	3	6	4	1		2
Język angielski	2	6	5	1	2	2	1	
Biologia		1	3			1		
Geografia							1	
Wiedza o społeczeństwie	2	5		4	2			

Szkola 16.

Przedmiot	Liczba absolwentów, których wyniki znajdują się w poszczególnych							
	1	2	3	4	5	6	7	8
	najniższa	bardzo niska	niska	poniżej średniej	średnia	powyżej średniej	wysoka	bardzo wysoka
	P	P	P	P	P	P	P	P
Język polski		3	1		1	1	1	1
Język angielski	2	2		1				
Język rosyjski				1				2
Biologia					2			
Geografia		2			1			
Wiedza o społeczeństwie	1	1	1					

Szkola 17.

Przedmiot	Liczba absolwentów, których wyniki znajdują się w poszczególnych klasach									
	1	2	3	4	5	6	7	8	9	
	najniższa	bardzo niska	niska	poniżej średniej	średnia	powyżej średniej	wysoka	bardzo wysoka	najwyższa	
	P	P	R	P	P	P	P	P	P	
Język polski		4		10	13	21	7	5	2	1
Język angielski	3	7		16	18	11	3	1		
Język niemiecki				1	1	1				
Język rosyjski				1						
Biologia	1		1	1		1		1		
Geografia	1	1		5	9	5	4			
Matematyka		1				1				
Wiedza o społeczeństwie		3		8	8	7	4			1

Szkola 18.

Przedmiot	Liczba absolwentów, których wyniki znajdują się w poszczególnych klasach																	
	1	2	3	4	5	6	7	8	9									
	najniższa	bardzo niska	niska	poniżej średniej	średnia	powyżej średniej	wysoka	bardzo wysoka	najwyższa									
	R	P	R	P	R	P	R	P	R	P	R	P	R	P	R	P	R	
Język polski		3		8		16		17		38		33		17		10		
Język angielski		6		15	1	18		40	2	19	1	13		8		4		
Język niemiecki				1		5		5		1				1				
Język rosyjski												1	1					

	Liczba absolwentów, których wyniki znajdują się w poszczególnych klasach																	
	1		2		3		4		5		6		7		8		9	
	najniższa		bardzo niska		niska		poniżej średniej		średnia		powyżej średniej		wysoka		bardzo wysoka		najwyższa	
	P	R	P	R	P	R	P	R	P	R	P	R	P	R	P	R	P	R
Biologia					1		1		6		4		3				2	
Chemia					1		1								1			
Fizyka i astronomia			1		1		6		1				1		2			1
Geografia			1				2		15		2		14		2		7	
Historia													1		1		1	
Matematyka	1		1		1		5		2		13		3		8		2	
Wiedza o społeczeństwie							4		1		3		6		1		1	
Informatyka				1									2					1

Szkoła 19.

Przedmiot	Liczba absolwentów, których wyniki znajdują się w poszczególnych klasach																	
	1		2		3		4		5		6		7		8		9	
	najniższa		bardzo niska		niska		poniżej średniej		średnia		powyżej średniej		wysoka		bardzo wysoka		najwyższa	
	P	R	P	R	P	R	P	R	P	R	P	R	P	R	P	R	P	R
Język polski					4		2		8		4		9		4		2	
Język angielski	4		3		4		6		7		4		4					
Język niemiecki											1							
Biologia															2			
Geografia			1		2		2		3		6		2		8		1	
Matematyka									1		2				2		3	
Wiedza o społeczeństwie			1										1					

Szkoła 20.

Przedmiot	Liczba absolwentów, których wyniki znajdują się w poszczególnych klasach																	
	1		2		3		4		5		6		7		8		9	
	najniższa		bardzo niska		niska		poniżej średniej		średnia		powyżej średniej		wysoka		bardzo wysoka		najwyższa	
	P	R	P	R	P	R	P	R	P	R	P	R	P	R	P	R	P	R
Język polski	12		14		33		34		45		28		13		5		2	
Język angielski	15		36		46		43		21		5		2		2			
Język niemiecki	1				4		3		3									
Język rosyjski	1				3		1											
Biologia	1	4	3	3	11	6	13	4	11		10		6	1	2			
Chemia	1	8	2	3	3	2	2											
Geografia	4	2	7	5	9	7	14	6	11	2	6	1	4	2				
Historia							1	1			1							
Matematyka									1									
Wiedza o społeczeństwie	1		10	1	10		13	1	9		1		3					

Szkoła 22.

Przedmiot	Liczba absolwentów, których wyniki znajdują się w poszczególnych klasach																		
	1		2		3		4		5		6		7		8		9		
	najniższa		bardzo niska		niska		poniżej średniej		średnia		powyżej średniej		wysoka		bardzo wysoka		najwyższa		
	P	R	P	R	P	R	P	R	P	R	P	R	P	R	P	R	P	R	
Język polski			4		12		7	8			8	4	5	3					
Język angielski	4	1	6		9		11	3			8	3							
Język niemiecki			2		1		2				1								
Biologia	1		3		6		6	4			1	2	2						
Fizyka i astronomia			1																
Geografia			1	1	3	2	3	3	1	3		2							
Matematyka	1					1	1												
Wiedza o społeczeństwie			1		2		3	1			1								

Szkoła 23.

Przedmiot	Liczba absolwentów, których wyniki znajdują się w poszczególnych																
	1		2		3		4		5		6		7		8		
	najniższa		bardzo niska		niska		poniżej średniej		średnia		powyżej średniej		wysoka		bardzo wysoka		
	P	R	P	R	P	R	P	R	P	R	P	R	P	R	P	R	
Język polski			5		1	1	2	2	1	1							
Język angielski	3				1	1											
Język niemiecki											1						
Język rosyjski			1	1	2	2									1		
Geografia						1											
Wiedza o społeczeństwie			2	3	5	1									1		

Szkoła 24.

Przedmiot	Liczba absolwentów, których wyniki znajdują się w													
	1		2		3		4		5		6		7	
	najniższa		bardzo niska		niska		poniżej średniej		średnia		powyżej średniej		wysoka	
	P	R	P	R	P	R	P	R	P	R	P	R	P	R
Język polski	2	2	5	4	7	7	1							
Język angielski	3	4	7	3	3									
Język rosyjski			1	2		3								
Język włoski					1	1								
Geografia	4	4	5	5	2	2								
Historia						1								
Wiedza o społeczeństwie			1	1		2	1							

Szkola 25.

Przedmiot	Liczba absolwentów, których wyniki znajdują się w						
	1	2	3	4	6	7	8
	najniższa	bardzo niska	niska	poniżej średniej	powyżej średniej	wysoka	bardzo wysoka
	P	P	P	P	P	P	P
Język polski	2		1		2		2
Język angielski	1				1		1
Język rosyjski			1	1	1	1	
Geografia	1	2					
Historia			1				
Wiedza o społeczeństwie				1		2	

Szkola 26.

Przedmiot	Liczba absolwentów, których wyniki znajdują się w						
	1	2	3	4	5	6	8
	najniższa	bardzo niska	niska	poniżej średniej	średnia	powyżej średniej	bardzo wysoka
	P	P	P	P	P	P	P
Język polski				1	1	1	1
Język angielski	1	2					
Język włoski					1		
Geografia					1		
Wiedza o społeczeństwie			2			1	

Szkola 27.

Przedmiot	Liczba absolwentów, których wyniki znajdują się w						
	1	2	3	4	5	6	7
	najniższa	bardzo niska	niska	poniżej średniej	średnia	powyżej średniej	wysoka
	P	P	P	P	P	P	P
Język polski	2	6	2	3	3	2	3
Język angielski	4	4	4		1		
Język niemiecki			1	1			
Język rosyjski		2			2	1	
Geografia	3	6	3	1	2		
Historia			1				
Wiedza o społeczeństwie	4	1				1	

Tabela 11. Wyniki uzyskane przez absolwentów wszystkich szkół w powiecie zdających egzaminy na poziomie podstawowym i rozszerzonym przedstawione w skalach staninowych ustalonych dla poszczególnych przedmiotów na podstawie wyników wszystkich zdających w kraju

Przedmiot	Liczba absolwentów, których wyniki znajdują się w poszczególnych klasach																	
	1		2		3		4		5		6		7		8		9	
	najniższa		bardzo niska		niska		poniżej średniej		średnia		powyżej średniej		wysoka		bardzo wysoka		najwyższa	
	P	R	P	R	P	R	P	R	P	R	P	R	P	R	P	R	P	R
Język polski	29		58	4	120	2	171	6	252	12	284	17	299	11	243	6	187	6
Język angielski	55	11	102	12	180	28	231	40	267	41	200	34	150	26	76	14	34	12
Język niemiecki	2		4		15	1	28	1	35	3	26		27		13	3	10	3
Język rosyjski	1		3		8		8		9		5		3	1	6		6	
Język włoski					1				2		1							
Biologia	4	4	8	12	25	15	27	20	53	29	41	24	31	21	16	13	15	10
Chemia	1	9	2	4	4	9	5	12	1	18	6	25	2	15	5	24	2	16
Fizyka i astronomia		2	3	3	5	6	11	6	4	6	3	14	5	8	4	6	2	8
Geografia	15	9	34	14	56	30	72	27	98	41	65	41	39	46	33	29	6	25
Historia	4		3	1	10	2	16	5	17	16	20	9	22	5	13		10	4
Historia muzyki								1										
Historia sztuki					1			5		8		3		4		9		3
Matematyka	1	2	2	3	16	17	28	47	45	24	42	17	22	22	18	18	12	10
Wiedza o społeczeństwie	12	3	33	6	41	14	58	33	53	35	43	32	24	28	22	17	7	8
Informatyka				1								2				1		

CZĘŚĆ II

Dane zamieszczone w tej części sprawozdania dotyczą absolwentów z lat poprzednich, którzy przystąpili do egzaminu maturalnego w sesji wiosennej 2009 roku po raz kolejny.

Tabela 12. Absolwenci z 2005, 2006, 2007 i 2008 roku na egzaminie maturalnym w sesji wiosennej 2009

Lp.	Nazwa szkoły	Liczba absolwentów, którzy			
		przystąpili do egzaminu	otrzymali aneks do świadectwa	otrzymali świadectwo maturalne	nie zdali lub nie poprawili wyniku
1	I Liceum Ogólnokształcące im. T. Kościuszki w Łomży	30	26		4
2	II Liceum Ogólnokształcące im. Marii Konopnickiej w Łomży	27	21		6
3	III Liceum Ogólnokształcące im. Żołnierzy Obwodu Łomżyńskiego Armii Krajowej w Łomży	13	8	1	4
4	IV Liceum Ogólnokształcące w Zespole Szkół Technicznych i Ogólnokształcących nr 4 im. Marii Skłodowskiej-Curie w Łomży	5	1	1	3
5	V Liceum Ogólnokształcące w Zespole Szkół Mechanicznych i Ogólnokształcących nr 5 im. Marszałka Józefa Piłsudskiego w Łomży	1			1
6	VI Liceum Ogólnokształcące w Zespole Szkół Ekonomicznych i Ogólnokształcących nr 6 w Łomży	4		2	2
7	VII Liceum Ogólnokształcące w Zespole Szkół Weterynaryjnych i Ogólnokształcących nr 7 w Łomży	6	1	1	4
8	I Liceum Ogólnokształcące dla Dorosłych w Zespole Centrów Kształcenia Praktycznego i Ustawicznego w Łomży	2			2
9	II Liceum Ogólnokształcące dla Dorosłych w Łomży	3		1	2
10	III Liceum Ogólnokształcące dla Dorosłych w Łomży	4		2	2
11	Liceum Plastyczne im. Wojciecha Kossaka w Łomży	2	1		1
12	Katolickie Liceum Ogólnokształcące im. Kardynała Stefana Wyszyńskiego w Łomży	3	2		1
13	Liceum Ogólnokształcące im. Bogdana Jańskiego w Łomży	3			3
15	Liceum Profilowane w Zespole Szkół Drzewnych i Gimnazjalnych w Łomży	8		1	7
16	Liceum Profilowane w Łomży	2			2
17	Technikum nr 4 w Zespole Szkół Technicznych i Ogólnokształcących nr 4 im. Marii Skłodowskiej-Curie w Łomży	3		1	2
18	Technikum nr 5 w Zespole Szkół Mechanicznych i Ogólnokształcących nr 5 im. Marszałka Józefa Piłsudskiego w Łomży	6	1	1	4
20	Technikum nr 7 im. Ludwika Bojanusa w Zespole Szkół Weterynaryjnych i Ogólnokształcących nr 7 w Łomży	40	9	4	27

		Liczba absolwentów, którzy			
		przystąpili do egzaminu	otrzymali aneks do świadectwa	otrzymali świadectwo maturalne	nie zdali lub nie poprawili wyniku
22	Technikum nr 9 w Zespole Szkół Drzewnych i Gimnazjalnych w Łomży	9	1	3	5
23	IV Uzupełniające Liceum Ogólnokształcące dla Dorosłych w Łomży	1			1
25	II Uzupełniające Liceum Ogólnokształcące dla Dorosłych w Łomży	1			1
Ogółem w powiecie:		173	71	18	84