

WYNIKI EGZAMINU MATURALNEGO 2009 r.

Powiat bielski

CZĘŚĆ I

Dane zamieszczone w części I sprawozdania dotyczą absolwentów, którzy przystąpili do egzaminu maturalnego po raz pierwszy.

1. Opis populacji zdających egzamin maturalny w 2009 roku

Tabela 1. Liczba absolwentów przystępujących do egzaminu maturalnego w poszczególnych szkołach

Lp.	Nazwa szkoły	Liczba zdających*
1	Liceum Ogólnokształcące dla Dorosłych w Brańsku	2
2	I Liceum Ogólnokształcące im. Tadeusza Kościuszki w Bielsku Podlaskim	145
3	II Liceum Ogólnokształcące z Białoruskim Językiem Nauczania im. B. Taraszkiewicza w Bielsku Podlaskim	126
4	III Liceum Ogólnokształcące w Zespole Szkół nr 3 im. Władysława Stanisława Reymonta w Bielsku Podlaskim	84
5	IV Liceum Ogólnokształcące w Zespole Szkół nr 1 im. Marszałka Józefa Piłsudskiego w Bielsku Podlaskim	15
6	I Prywatne Liceum Ogólnokształcące w Bielsku Podlaskim	5
7	Liceum Ogólnokształcące w Zespole Szkół im. Armii Krajowej w Brańsku	45
8	I Liceum Ogólnokształcące dla Dorosłych Zaoczne w Zespole Szkół nr 1 im. Marszałka Józefa Piłsudskiego w Bielsku Podlaskim	12
10	III Liceum Profilowane w Zespole Szkół nr 3 im. Władysława Stanisława Reymonta w Bielsku Podlaskim	42
11	IV Liceum Profilowane w Zespole Szkół nr 4 im. Ziemi Podlaskiej w Bielsku Podlaskim	16
12	Technikum nr 1 w Zespole Szkół nr 1 im. Marszałka Józefa Piłsudskiego w Bielsku Podlaskim	46
13	Technikum nr 3 w Zespole Szkół nr 3 im. Władysława Stanisława Reymonta w Bielsku Podlaskim	28
14	Technikum nr 4 w Zespole Szkół nr 4 im. Ziemi Podlaskiej w Bielsku Podlaskim	62
15	Technikum nr 1 w Zespole Szkół Rolniczych im. Krzysztofa Kluka w Rudce	69
16	Uzupełniające Liceum Ogólnokształcące dla Dorosłych w Brańsku	6
17	I Zaoczne Dwuletnie Uzupełniające Liceum Ogólnokształcące dla Dorosłych w Zespole Szkół nr 1 im. Marszałka Józefa Piłsudskiego w Bielsku Podlaskim	8
Ogółem w powiecie:		711

* - liczba absolwentów, którzy przystąpili przynajmniej do jednego egzaminu maturalnego ustnego lub pisemnego

W dalszej części niniejszego opracowania poszczególne szkoły zostały oznaczone kolejnymi numerami tak, jak w tabeli 1.

Tabela 2. Wybieralność języków obcych nowożytnych i poziomu ich zdawania na ustnym egzaminie maturalnym zdawanym jako przedmiot obowiązkowy

Szkoła	Język białoruski			Język angielski			Język francuski			Język niemiecki			Język rosyjski		
	ND	P	R	P	P	R	P	P	R	P	P	R	P	R	
1		2													
2		104	5	2	17	1				15			1		
3	126	50	1							73			2		
4		41	1		11					31					
5		9			4					2					
6		3								1					
7		44								1					
8		4			1					3					
10		14			7					21					
11		7								9					
12		9			7					28					
13		7								21					
14		21			21					20					
15		60			4					3					
16		4								2					
17		2								6					
Ogółem w powiecie	126	381	7	2	72	1				236			3		

P - poziom podstawowy

R - poziom rozszerzony

Tabela 3. Wybieralność języków obcych nowożytnych i poziomu ich zdawania na pisemnym egzaminie maturalnym zdawanym jako przedmiot obowiązkowy

Szkoła	Język białoruski		Język angielski		Język francuski	Język niemiecki		Język rosyjski	
	P	R	P	R	P	P	R	P	R
1			2						
2			96	13	2	16	2	12	4
3	120	6	43	8				55	20
4			41	1		11		31	
5			9			4		2	
6			3					2	
7			43	1				1	
8			7			1		3	
10			13	1		7		21	
11			7					9	
12			11			7		28	
13			7					21	
14			21			21		19	1
15			62			4		3	
16			4					2	
17			2					6	
Ogółem w powiecie	120	6	371	24	2	71	2	215	25

P - liczba uczniów, którzy wybrali poziom podstawowy

R - liczba uczniów, którzy wybrali poziom rozszerzony

Wykres 1. Wybieralność języków obcych nowożytnych na pisemnym egzaminie maturalnym zdawanym jako przedmiot obowiązkowy przez absolwentów wszystkich szkół w powiecie

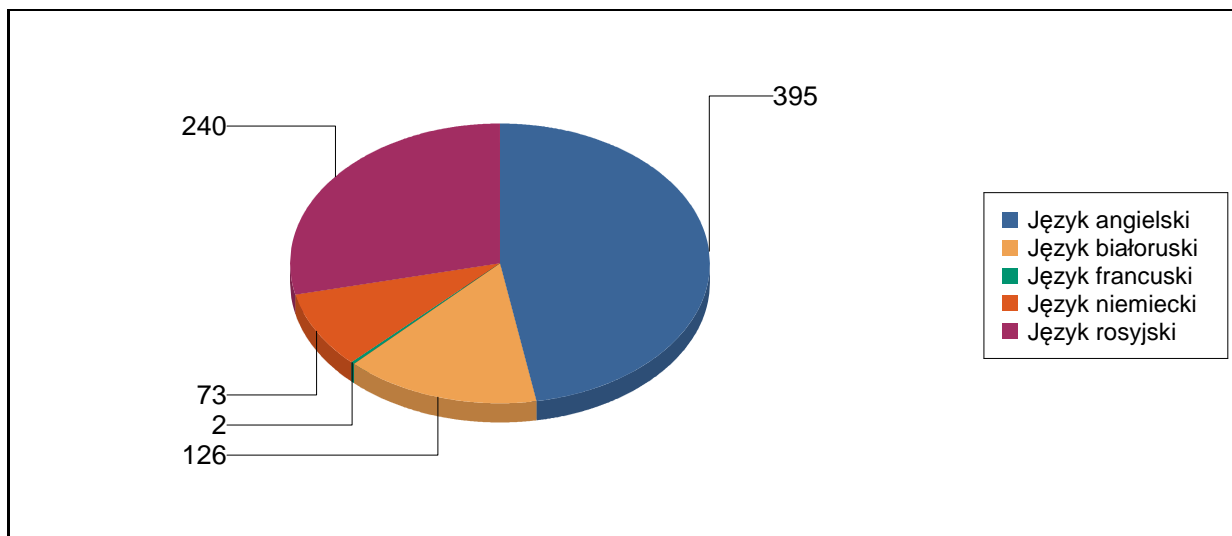


Tabela 4. Wybieralność przedmiotów obowiązkowych (O) i dodatkowych (D) na pisemnym egzaminie maturalnym

Szkoła	Liczba zdających																		
	Język polski		Biologia		Chemia		Filozofia	Fizyka i astronomia		Geografia		Historia		Historia muzyki	Historia sztuki	Matematyka		Wiedza o społeczeństwie	
	O	D	O	D	O	D	D	O	D	O	D	O	D	D	D	O	D	O	D
1	2								1									1	
2	145	32	15	14	27		1	9	34	15	11	2	1	1	39	12	14	24	
3	126	21	12	7	15			9	32	9	24	11			21	16	21	31	
4	84	17	18		4	1		3	43	8	8	6			7	2	9	12	
5	15	8			1			1	4								3	3	
6	5								3								2		
7	45	6	1		1				27	1	3				4	2	5	1	
8	12	2							1								9		
10	42	4	5		1				28		1	1			1	1	8	6	
11	16								15						1				
12	46	1						1	24	1	1				4		16		
13	28								14						2		12		
14	62	6							32	3	1				4	1	19	2	
15	69	17	1						36								16	1	
16	6								5								1		
17	8	2							4								2		
ogółem	711	116	52	21	49	1	1	23	303	37	49	20	1	1	83	34	138	80	

Wykres 2. Wybieralność przedmiotów obowiązkowych i dodatkowych przez absolwentów wszystkich szkół w powiecie

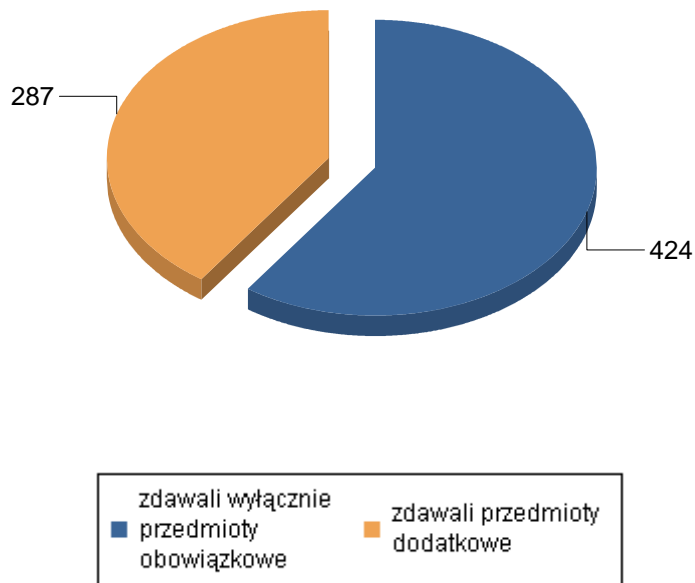


Tabela 5. Wybieralność poziomu rozszerzonego przez zdających dany przedmiot jako obowiązkowy

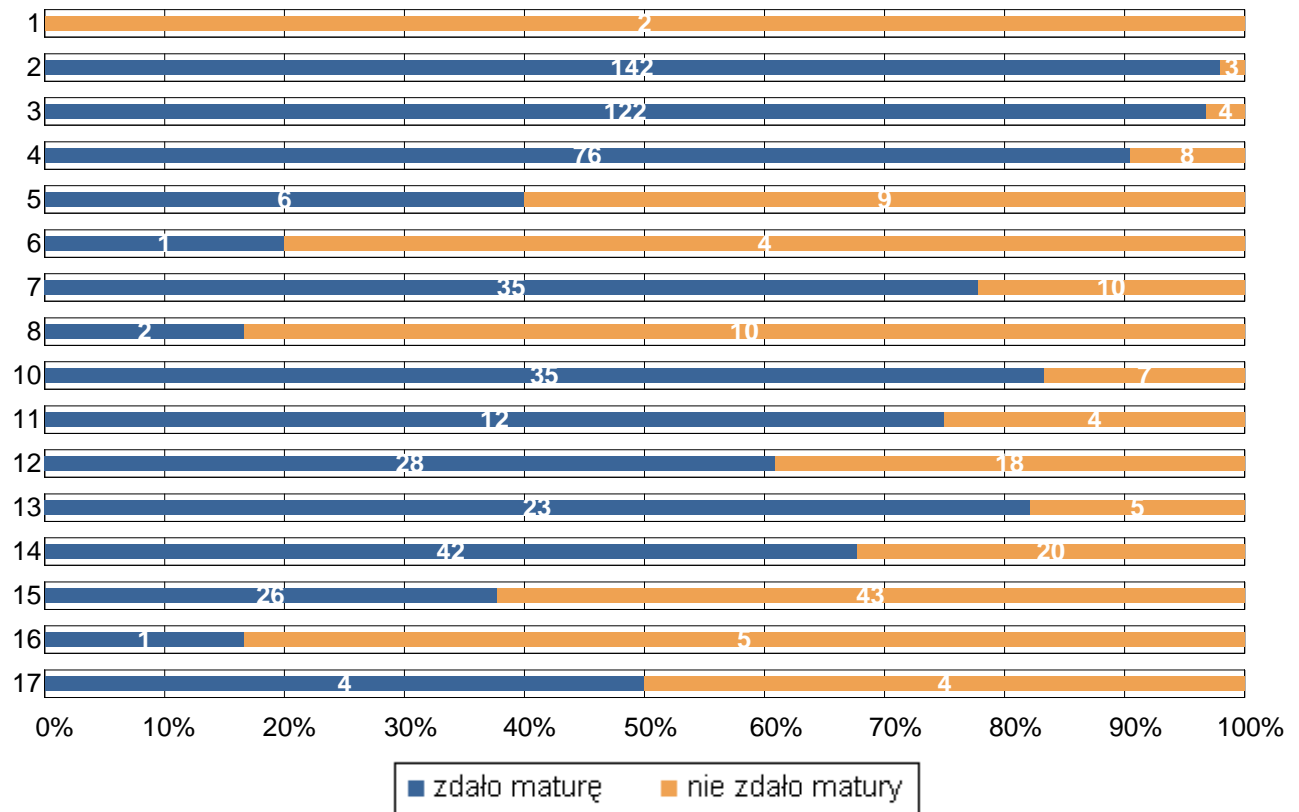
Szkoła	Liczba zdających						
	Język polski	Biologia	Chemia	Geografia	Historia	Matematyka	Wiedza o społeczeństwie
2	8	21	8	19	3	16	5
3	3	14	4	17	1	7	15
4	2	4		4		1	3
5	1	2					
7	2	3		8	1	3	
10							1
14						1	
Ogółem w powiecie	16	44	12	48	5	28	24

Dane dotyczące liczby zdających dany przedmiot jako obowiązkowy zawiera tabela 4.

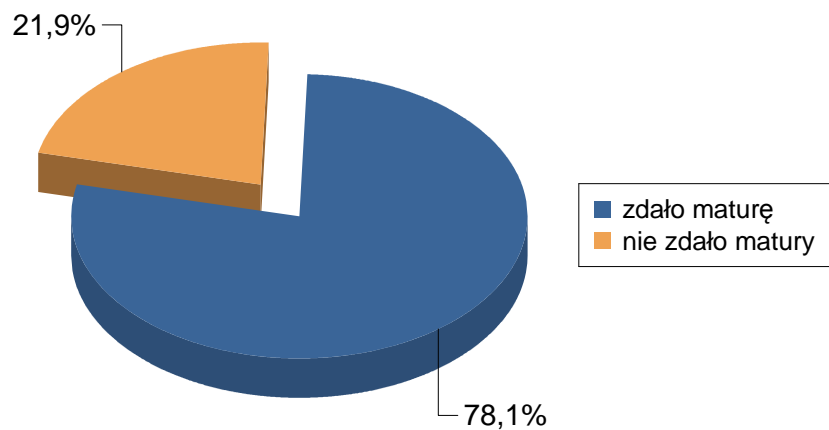
2. Wyniki egzaminu maturalnego

2.1. Zdawalność

Wykres 3. Zdawalność egzaminu maturalnego w poszczególnych szkołach
(na wykresie podano liczbę osób, które zdały i nie zdały egzaminu)



Wykres 4. Zdawalność egzaminu maturalnego w powiecie



2.2. Wyniki egzaminu ustnego

Tabela 6. Średnie wyniki (w %) uzyskane przez zdających egzamin ustny z języka polskiego i języków obcych nowożytnych w poszczególnych szkołach

Szkoła	PO	OB	JA		JF	JN		JR	
			P	R	P	P	R	P	R
1	82,50		30,00						
2	92,28		86,63	94,50	85,00	86,18	100,00	68,67	76,67
3	89,68	90,40	93,00	100,00			95,00	80,07	97,50
4	86,13		75,37	55,00		65,00		63,39	75,00
5	57,00		53,33			50,00		82,50	
6	54,00		50,00					85,00	
7	88,11		65,80					40,00	
8	60,50		36,25			75,00		61,67	
10	77,86		58,57			67,14		63,33	
11	64,69		47,86					51,67	
12	61,74		54,44			72,14		47,86	
13	74,11		72,14					58,57	
14	74,27		48,57			55,24		51,00	
15	75,30		49,17			63,75		71,67	
16	72,50		33,75					62,50	
17	90,00		47,50					35,00	
Ogółem w powiecie	81,84	90,40	70,42	92,31	85,00	67,29	98,75	64,62	87,73

P - poziom podstawowy

R - poziom rozszerzony

Tabela 7. Zaliczalność ustnych egzaminów maturalnych przez absolwentów poszczególnych szkół

Szkoła	PO			OB		JA			JF		JN		JR	
	T	N	R	T	R	T	N	R	T	R	T	R	T	R
1	2		2			2		2						
2	145		145			109		109	2	2	18	18	16	16
3	126		126	126	126	51		51					75	75
4	84		84			42		42			11	11	31	31
5	15		15			9		9			4	4	2	2
6	5		5			3		3					1	1
7	45		45			44		44					1	1
8	9	1	10			4		4			1	1	3	3
10	42		42			13	1	14			7	7	21	21
11	16		16			7		7					9	9
12	41	2	43			9		9			7	7	28	28
13	28		28			7		7					21	21
14	62		62			21		21			21	21	20	20
15	67		67			59	1	60			4	4	3	3
16	6		6			4		4					2	2
17	8		8			2		2					6	6
Ogółem w powiecie	701	3	704	126	126	386	2	388	2	2	73	73	239	239

T - liczba absolwentów, którzy zaliczyli dany egzamin - otrzymali co najmniej 30% punktów

N - liczba absolwentów, którzy nie zaliczyli danego egzaminu

R - liczba absolwentów, którzy przystąpili do danego egzaminu

2.3. Wyniki egzaminu pisemnego

Tabela 8. Średnie wyniki uzyskane przez absolwentów poszczególnych szkół zdających egzamin pisemny z przedmiotów obowiązkowych i wybranych dodatkowo

Szkoła 1.

Przedmiot	poziom egzaminu				liczba osób, które otrzymały min. 30% z przed. obow.	liczba laureatów/finalistów
	podstawowy		rozszerzony			
	liczba zdając.	średni wynik %	liczba zdając.	średni wynik %		
Język polski	2	35,0			2	
Język angielski	2	24,0				
Geografia	1	30,0			1	
Wiedza o społeczeństwie	1	62,0			1	

Szkoła 2.

Przedmiot	poziom egzaminu				liczba osób, które otrzymały min. 30% z przed. obow.	liczba laureatów/finalistów
	podstawowy		rozszerzony			
	liczba zdając.	średni wynik %	liczba zdając.	średni wynik %		
Język polski	137	60,7	8	67,8	145	
Język angielski	96	76,0	18	68,7	107	
Język francuski	2	83,0			2	
Język niemiecki	16	65,4	4	77,3	18	
Język rosyjski	12	80,7	6	69,3	16	
Biologia	11	55,1	36	61,4	32	
Chemia	6	72,3	35	66,6	14	
Fizyka i astronomia	1	58,0	9	51,0	1	
Geografia	15	65,2	34	60,5	34	
Historia	8	60,1	5	50,8	11	
Historia muzyki			1	8,0		
Historia sztuki			1	36,0		
Matematyka	23	61,5	28	57,3	38	
Wiedza o społeczeństwie	9	59,1	29	51,6	14	

Szkoła 3.

Przedmiot	poziom egzaminu				liczba osób, które otrzymały min. 30% z przed. obow.	liczba laureatów/finalistów
	podstawowy		rozszerzony			
	liczba zdając.	średni wynik %	liczba zdając.	średni wynik %		
Język polski	123	59,8	3	66,7	124	
Język białoruski	120	67,4	6	100,0	126	6
Język angielski	43	76,6	9	66,6	51	
Język niemiecki			1	53,0		

Język rosyjski	55	83,8	24	82,3	75	4
Biologia	7	55,1	26	52,5	21	
Chemia	3	70,0	19	69,0	7	
Fizyka i astronomia			9	65,7		
Geografia	15	53,7	26	57,6	32	
Historia	23	49,2	12	47,2	23	
Matematyka	14	53,4	23	52,3	21	
Wiedza o społeczeństwie	6	38,5	46	41,2	19	

Szkoła 4.

Przedmiot	poziom egzaminu				liczba osób, które otrzymały min. 30% z przed. obow.	liczba laureatów/ finalistów
	podstawowy		rozszerzony			
	liczba zdając.	średni wynik %	liczba zdając.	średni wynik %		
Język polski	82	52,0	2	52,0	83	
Język angielski	41	63,2	1	47,0	41	
Język niemiecki	11	56,8			10	
Język rosyjski	31	59,9	2	41,5	31	
Biologia	13	43,7	22	30,3	16	
Chemia			4	29,5		
Filozofia			1	30,0		
Fizyka i astronomia			3	51,3		
Geografia	39	52,2	12	33,3	41	
Historia	8	51,6	6	22,7	8	
Matematyka	6	33,0	3	34,0	6	
Wiedza o społeczeństwie	6	35,3	15	37,1	7	

Szkoła 5.

Przedmiot	poziom egzaminu				liczba osób, które otrzymały min. 30% z przed. obow.	liczba laureatów/ finalistów
	podstawowy		rozszerzony			
	liczba zdając.	średni wynik %	liczba zdając.	średni wynik %		
Język polski	14	44,8	1	54,0	12	
Język angielski	9	45,2			6	
Język niemiecki	4	28,5			2	
Język rosyjski	2	66,5			2	
Biologia	6	34,3	2	57,5	5	
Chemia			1	60,0		
Fizyka i astronomia			1	58,0		

Geografia	4	38,0			2	
Wiedza o społeczeństwie	3	23,0	3	32,0	1	

Szkoła 6.

Przedmiot	poziom egzaminu				liczba osób, które otrzymały min. 30% z przed. obow.	liczba laureatów/ finalistów
	podstawowy		rozszerzony			
	liczba zdając.	średni wynik %	liczba zdając.	średni wynik %		
Język polski	5	41,2			4	
Język angielski	3	42,0			1	
Język rosyjski	2	55,0			2	
Geografia	3	38,0			3	
Wiedza o społeczeństwie	2	19,5				

Szkoła 7.

Przedmiot	poziom egzaminu				liczba osób, które otrzymały min. 30% z przed. obow.	liczba laureatów/ finalistów
	podstawowy		rozszerzony			
	liczba zdając.	średni wynik %	liczba zdając.	średni wynik %		
Język polski	43	56,7	2	49,0	44	
Język angielski	43	54,1	1	43,0	37	
Język rosyjski	1	38,0			1	
Biologia	3	43,3	4	45,8	5	
Chemia			1	58,0		
Geografia	19	45,3	9	52,1	26	
Historia	2	57,5	1	58,0	3	
Matematyka	1	70,0	5	29,2	4	
Wiedza o społeczeństwie	5	47,2	1	38,0	5	

Szkoła 8.

Przedmiot	poziom egzaminu				liczba osób, które otrzymały min. 30% z przed. obow.	liczba laureatów/ finalistów
	podstawowy		rozszerzony			
	liczba zdając.	średni wynik %	liczba zdając.	średni wynik %		
Język polski	12	46,2			11	
Język angielski	7	25,9			2	
Język niemiecki	1	40,0			1	
Język rosyjski	3	69,3			3	
Biologia	2	28,0			1	
Geografia	1	36,0			1	
Wiedza o społeczeństwie	9	32,4			5	

Szkoła 10.

Przedmiot	poziom egzaminu				liczba osób, które otrzymały min. 30% z przed. obow.	liczba laureatów/ finalistów
	podstawowy		rozszerzony			
	liczba zdając.	średni wynik %	liczba zdając.	średni wynik %		
Język polski	42	42,1			39	
Język angielski	13	46,1	1	84,0	11	
Język niemiecki	7	46,7			7	
Język rosyjski	21	57,9			21	
Biologia	4	33,0	5	13,4	3	
Chemia			1	10,0		
Geografia	28	46,0			27	
Historia	1	62,0	1	24,0	1	
Matematyka	1	34,0	1	16,0	1	
Wiedza o społeczeństwie	7	35,4	7	26,6	7	

Szkoła 11.

Przedmiot	poziom egzaminu				liczba osób, które otrzymały min. 30% z przed. obow.	liczba laureatów/ finalistów
	podstawowy		rozszerzony			
	liczba zdając.	średni wynik %	liczba zdając.	średni wynik %		
Język polski	16	51,6			16	
Język angielski	7	31,7			4	
Język rosyjski	9	68,1			9	
Geografia	15	40,8			13	
Matematyka	1	64,0			1	

Szkoła 12.

Przedmiot	poziom egzaminu				liczba osób, które otrzymały min. 30% z przed. obow.	liczba laureatów/ finalistów
	podstawowy		rozszerzony			
	liczba zdając.	średni wynik %	liczba zdając.	średni wynik %		
Język polski	46	36,4			35	
Język angielski	11	45,9			8	
Język niemiecki	7	36,6			5	
Język rosyjski	28	59,1			27	
Biologia	1	48,0			1	
Fizyka i astronomia			1	27,0		
Geografia	24	50,2	1	22,0	23	
Historia	1	49,0			1	
Matematyka	4	16,0			1	

Wiedza o społeczeństwie	16	37,5			14	
-------------------------	----	------	--	--	----	--

Szkoła 13.

Przedmiot	poziom egzaminu				liczba osób, które otrzymały min. 30% z przed. obow.	liczba laureatów/ finalistów
	podstawowy		rozszerzony			
	liczba zdając.	średni wynik %	liczba zdając.	średni wynik %		
Język polski	28	47,1			25	
Język angielski	7	60,4			7	
Język rosyjski	21	61,9			20	
Geografia	14	45,9			12	
Matematyka	2	38,0			2	
Wiedza o społeczeństwie	12	36,1			10	

Szkoła 14.

Przedmiot	poziom egzaminu				liczba osób, które otrzymały min. 30% z przed. obow.	liczba laureatów/ finalistów
	podstawowy		rozszerzony			
	liczba zdając.	średni wynik %	liczba zdając.	średni wynik %		
Język polski	62	45,1			57	
Język angielski	21	43,1			18	
Język niemiecki	21	29,8			14	
Język rosyjski	19	67,4	1	77,0	20	
Biologia	6	47,0			5	
Geografia	32	50,1	3	41,0	30	
Historia	1	46,0			1	
Matematyka	3	16,0	2	12,0		
Wiedza o społeczeństwie	19	39,3	2	38,0	18	

Szkoła 15.

Przedmiot	poziom egzaminu				liczba osób, które otrzymały min. 30% z przed. obow.	liczba laureatów/ finalistów
	podstawowy		rozszerzony			
	liczba zdając.	średni wynik %	liczba zdając.	średni wynik %		
Język polski	69	40,7			50	
Język angielski	62	36,0			32	
Język niemiecki	4	54,3			4	
Język rosyjski	3	44,0			3	
Biologia	17	31,9	1	33,0	8	
Geografia	36	42,1			33	
Wiedza o społeczeństwie	16	30,3	1	30,0	9	

Szkoła 16.

Przedmiot	poziom egzaminu				liczba osób, które otrzymały min. 30% z przed. obow.	liczba laureatów/ finalistów
	podstawowy		rozszerzony			
	liczba zdając.	średni wynik %	liczba zdając.	średni wynik %		
Język polski	6	39,2			5	
Język angielski	4	22,8				
Język rosyjski	2	58,0			2	
Geografia	5	38,4			3	
Wiedza o społeczeństwie	1	30,0			1	

Szkoła 17.

Przedmiot	poziom egzaminu				liczba osób, które otrzymały min. 30% z przed. obow.	liczba laureatów/ finalistów
	podstawowy		rozszerzony			
	liczba zdając.	średni wynik %	liczba zdając.	średni wynik %		
Język polski	8	41,1			8	
Język angielski	2	33,5			1	
Język rosyjski	6	52,5			6	
Biologia	2	27,0			1	
Geografia	4	33,0			2	
Wiedza o społeczeństwie	2	37,0			1	

Tabela 9. Średnie wyniki uzyskane przez absolwentów wszystkich szkół w powiecie zdających egzamin pisemny z przedmiotów obowiązkowych i wybranych dodatkowo

Przedmiot	poziom egzaminu				liczba osób, które otrzymały min. 30% z przed. obow.	liczba laureatów/ finalistów
	podstawowy		rozszerzony			
	liczba zdając.	średni wynik %	liczba zdając.	średni wynik %		
Język polski	695	51,2	16	62,4	660	
Język białoruski	120	67,4	6	100,0	126	6
Język angielski	371	57,4	30	67,0	326	
Język francuski	2	83,0			2	
Język niemiecki	71	45,8	5	72,4	61	
Język rosyjski	215	67,7	33	77,3	238	4
Biologia	72	41,8	96	48,3	98	
Chemia	9	71,6	61	63,7	21	
Filozofia			1	30,0		
Fizyka i astronomia	1	58,0	23	56,0	1	
Geografia	255	47,8	85	53,7	283	
Historia	44	52,2	25	41,5	48	
Historia muzyki			1	8,0		
Historia sztuki			1	36,0		
Matematyka	55	49,4	62	49,9	74	
Wiedza o społeczeństwie	114	37,6	104	42,1	112	

Wykres 5. Średnie wyniki z poszczególnych przedmiotów uzyskane przez absolwentów wszystkich szkół w powiecie

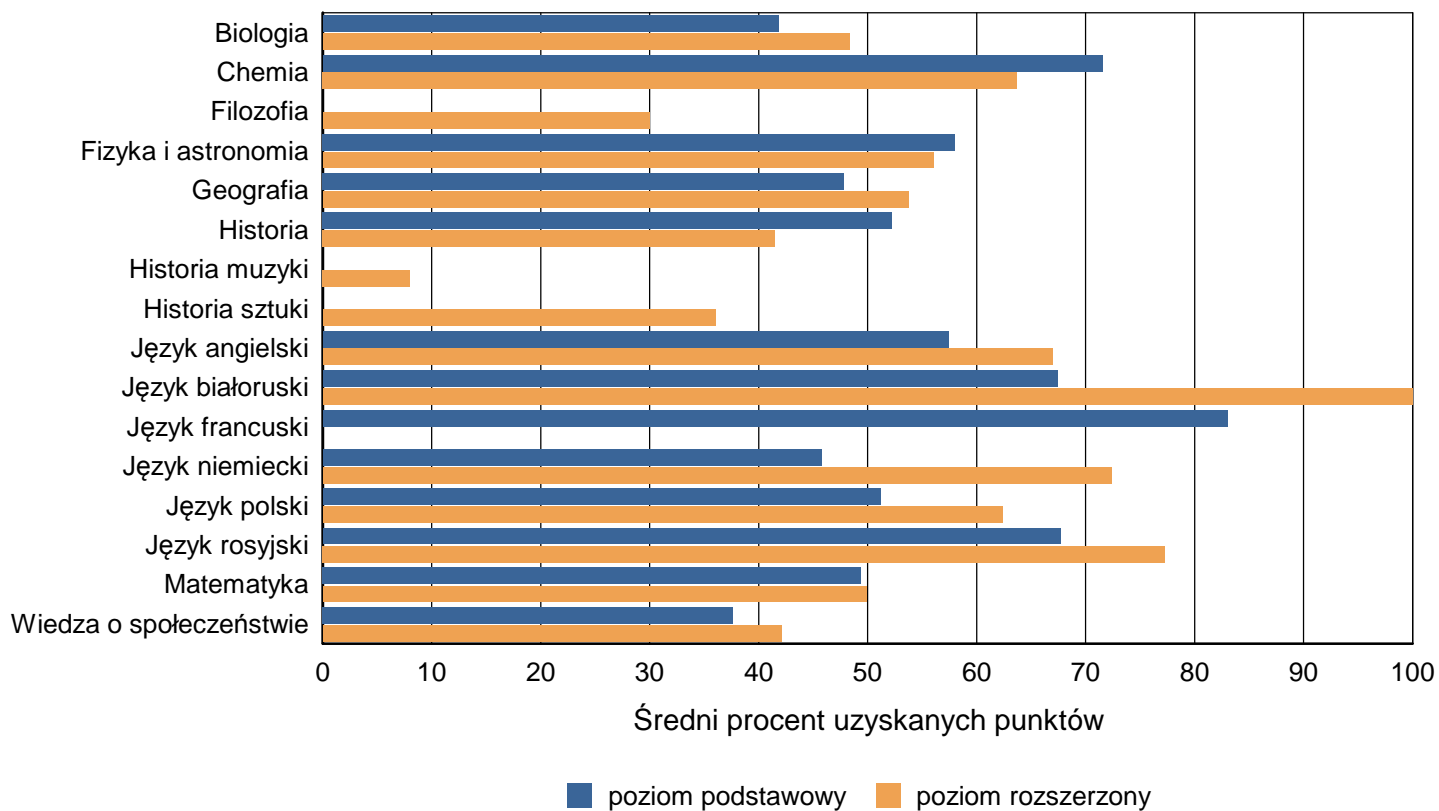


Tabela 10. Wyniki uzyskane przez absolwentów zdających egzaminy w skali staninowej ustalonej dla poszczególnych przedmiotów na podstawie wyników wszystkich zdających w kraju

Szkoła 1.

Przedmiot	Liczba absolwentów,		
	2	3	8
	bardzo niska	niska	bardzo wysoka
	P	P	P
Język polski	1	1	
Język angielski	2		
Geografia	1		
Wiedza o społeczeństwie			1

Szkoła 2.

Przedmiot	Liczba absolwentów, których wyniki znajdują się w poszczególnych klasach																	
	1		2		3		4		5		6		7		8		9	
	najniższa	bardzo niska	niska	poniżej średniej	średnia	powyżej średniej	wysoka	bardzo wysoka	najwyższa	R	P	R	P	R	P	R	P	R
Język polski				7		15	2	25	3	35	1	31	2	20			4	
Język angielski	2		2	1	2	5	4	20	2	31	2	21	4	13			5	
Język francuski										1		1						
Język niemiecki		1		1	1	1			2	7		5		1				1
Język rosyjski			1	1	1	3			4			3	1	4			1	
Biologia	1		1		3	1	7	3	7	2	10	3	3	1	3	1	1	
Chemia			2		1		7	2	9	1	8	3	4		2		2	
Fizyka i astronomia	1		1		1		2		2	1	1		1					
Geografia	1		1		1	1	3	2	6	3	12		6	8	3	1	1	
Historia				1	1	1	1	2				1	3	2	1			
Historia muzyki			1															
Historia sztuki					1													
Matematyka			1	1	6	3	6	4	6	5	4	5	1	4	4	1		
Wiedza o społeczeństwie			1				10		5	3	8	1	3	5	2			

Szkoła 3.

Przedmiot	Liczba absolwentów, których wyniki znajdują się w poszczególnych klasach																	
	1		2		3		4		5		6		7		8		9	
	najniższa	bardzo niska	niska	poniżej średniej	średnia	powyżej średniej	wysoka	bardzo wysoka	najwyższa	R	P	R	P	R	P	R	P	R
Język polski			5		5	2	11		30		24		23		17		8	1
Język angielski				2	3	5	1	10	2	10	1	4		9		5		
Język niemiecki			1															
Język rosyjski			1		1		6	8	3	5	7	12	2	11		19	4	
Biologia		3		4		4	1	2	2	4	2	4		2	2	3		
Chemia			1		2		3	2	5		1		2	1	3			2
Fizyka i astronomia		1			1				1		3		3					
Geografia		1		1	1	2	4	4	4	5	2	4	3	4	1	4		1
Historia	2	1	3	1	5	1	2	3	3		6	1	2	3		2		
Matematyka		1		2		5	3	3	5	6	4	4	1			2	1	
Wiedza o społeczeństwie		3	1	10	1	10	1	6	1	6	2	6				4		1

Szkoła 4.

Przedmiot	Liczba absolwentów, których wyniki znajdują się w poszczególnych klasach															
	1		2		3		4		5		6		7		8	9
	najniższa		bardzo niska		niska		poniżej średniej		średnia		powyżej średniej		wysoka		bardzo wysoka	najwyższa
	P	R	P	R	P	R	P	R	P	R	P	R	P	R	P	P
Język polski	1		4		6	1	18	1	27		15		8		1	2
Język angielski			1	1	4		6		9		14		5		1	1
Język niemiecki			1		2		2		2		1		1		1	1
Język rosyjski		2	1		2		7		9		6		5		1	
Biologia		8	1	6		5	4	2	4	1	3					1
Chemia		1		2								1				
Fizyka i astronomia						1		1		1						
Geografia	1	3	1	2	5	4	5	1	13	1	5	1	4		3	2
Historia	1	1		2		3	2		4				1			
Matematyka	1	1					4	2	1							
Wiedza o społeczeństwie		2	1	2	1	3	2	6	2	1				1		

Szkoła 5.

Przedmiot	Liczba absolwentów, których wyniki znajdują się w poszczególnych klasach															
	1		2		3		4		5		6		7		8	9
	najniższa		bardzo niska		niska		poniżej średniej		średnia		powyżej średniej		wysoka		bardzo wysoka	najwyższa
	P	R	P	P	R	P	R	P	R	P	P	R	P	P	P	P
Język polski	3				2	1	3		2		2	1				1
Język angielski	1				3		1		3					1		
Język niemiecki	1		3													
Język rosyjski									1			1				
Biologia			2	1	1				2		1		1			
Chemia										1						
Fizyka i astronomia										1						
Geografia	1		1						1		1					
Wiedza o społeczeństwie	2	1		1				2								

Szkoła 6.

Przedmiot	Liczba absolwentów, których wyniki znajdują się w						
	1	2	3	5	6	7	
	najniższa	bardzo niska	niska	średnia	powyżej średniej	wysoka	
	P	P	P	P	P	P	
Język polski	1	1	1		2		
Język angielski	1	1				1	
Język rosyjski		1				1	
Geografia			2	1			
Wiedza o społeczeństwie	1	1					

Szkoła 7.

Przedmiot	Liczba absolwentów, których wyniki znajdują się w poszczególnych klasach																
	1		2		3		4		5		6		7		8		9
	najniższa		bardzo niska		niska		poniżej średniej		średnia		powyżej średniej		wysoka		bardzo wysoka		najwyższa
	P	R	P	R	P	R	P	R	P	R	P	R	P	R	P	P	P
Język polski	1	1			3		4		12	1	10		11	2			
Język angielski		1	5		7		10		10		6		3	2			
Język rosyjski				1													
Biologia			1		3				1	1			1				
Chemia										1							
Geografia			3		4	1	4	1	4	5	3	2					1
Historia									1			1	1				
Matematyka		1		1	3									1			
Wiedza o społeczeństwie					1			1			3		1				

Szkoła 8.

Przedmiot	Liczba absolwentów, których wyniki znajdują się w poszczególnych							
	1	2	3	4	5	6	7	8
	najniższa	bardzo niska	niska	poniżej średniej	średnia	powyżej średniej	wysoka	bardzo wysoka
	P	P	P	P	P	P	P	P
Język polski	1	2		4	1	3	1	
Język angielski	3	2	1	1				
Język niemiecki			1					
Język rosyjski				1		1		1
Biologia		1		1				
Geografia			1					
Wiedza o społeczeństwie		4		4			1	

Szkoła 10.

Przedmiot	Liczba absolwentów, których wyniki znajdują się w poszczególnych klasach															
	1		2		3		4		5		6		7		8	
	najniższa		bardzo niska		niska		poniżej średniej		średnia		powyżej średniej		wysoka		bardzo wysoka	
	R	P	R	P	R	P	R	P	R	P	R	P	R	P	R	P
Język polski		8		12		12		7	3							
Język angielski		3		2		3		4	1	1						
Język niemiecki		1		2		1		2	1							
Język rosyjski		1		3		3		6	7						1	
Biologia	5			1		2		1								
Chemia	1															
Geografia		2		4		9		9	2		2					
Historia					1				1							
Matematyka			1			1										
Wiedza o społeczeństwie	4	1	1			5	1		1	1						

Szkoła 11.

Przedmiot	Liczba absolwentów, których wyniki znajdują się w poszczególnych klasach								
	1	2	3	4	5	6	7	8	9
	najniższa	bardzo niska	niska	poniżej średniej	średnia	powyżej średniej	wysoka	bardzo wysoka	najwyższa
	P	P	P	P	P	P	P	P	P
Język polski			1	5	5	3	2		
Język angielski	1	2	2	1	1				
Język rosyjski			1		2	2	3		1
Geografia	1	1	6	5		1		1	
Matematyka						1			

Szkoła 12.

Przedmiot	Liczba absolwentów, których wyniki znajdują się w poszczególnych klasach									
	1	2	3	4	5	6	7	8	9	
	najniższa	bardzo niska	niska	poniżej średniej	średnia	powyżej średniej	wysoka	bardzo wysoka	najwyższa	
	P	R	P	R	P	P	P	P	P	
Język polski	7		9		17	8	3	1	1	
Język angielski	1		2		1	3	3		1	
Język niemiecki	1		1		2	3				
Język rosyjski	1				2	4	11	8	2	
Biologia							1			
Fizyka i astronomia				1						
Geografia		1	3		5	1	5	4	3	2
Historia						1				
Matematyka	2				1	1				
Wiedza o społeczeństwie	1		1		2	4	6	1	1	

Szkoła 13.

Przedmiot	Liczba absolwentów, których wyniki znajdują się w poszczególnych klasach								
	1	2	3	4	5	6	7	8	9
	najniższa	bardzo niska	niska	poniżej średniej	średnia	powyżej średniej	wysoka	bardzo wysoka	najwyższa
	P	P	P	P	P	P	P	P	P
Język polski	2	2	4	6	8	4	2		
Język angielski			1	2	1	3			
Język rosyjski	1		2	3	7	2	5		1
Geografia	1	3	2	2	1	1	2	1	1
Matematyka				2					
Wiedza o społeczeństwie		2	2	3	4	1			

Szkoła 14.

Przedmiot	Liczba absolwentów, których wyniki znajdują się w poszczególnych klasach													
	1		2		3		4		5		6	7	8	9
	najniższa		bardzo niska		niska		poniżej średniej		średnia		powyżej średniej	wysoka	bardzo wysoka	najwyższa
	P	R	P	R	P	R	P	R	P	R	P	P	P	P
Język polski	5		6		12		14		10		14	1		
Język angielski	1		1		6		8		2		3			
Język niemiecki	2		8		7				2					
Język rosyjski					2		3	1	2		4	5	1	2
Biologia			1						2		2	1		
Geografia	1		1		3	2	6		7	1	10	3		1
Historia							1							
Matematyka	1	1	1	1	1									
Wiedza o społeczeństwie			1		6	1	3	1	3		5		1	

Szkoła 15.

Przedmiot	Liczba absolwentów, których wyniki znajdują się w poszczególnych klasach									
	1	2		3	4	5	6	7	8	9
	najniższa	bardzo niska		niska	poniżej średniej	średnia	powyżej średniej	wysoka	bardzo wysoka	najwyższa
	P	P	R	P	P	P	P	P	P	P
Język polski	14	10		9	12	11	9	4		
Język angielski	8	16		16	10	6	3	2	1	
Język niemiecki				1	1		2			
Język rosyjski				1	2					
Biologia	1	7	1	4	1		2	1		1
Geografia	3	4		8	10	3	3	5		
Wiedza o społeczeństwie	6	1	1	4	2	1		2		

Szkoła 16.

Przedmiot	Liczba absolwentów, których wyniki znajdują się w						
	1	2	3	4	5	7	
	najniższa	bardzo niska	niska	poniżej średniej	średnia	wysoka	
	P	P	P	P	P	P	
Język polski		2	1	2	1		
Język angielski	1	1	2				
Język rosyjski			1			1	
Geografia	1	2			1	1	
Wiedza o społeczeństwie			1				

Szkoła 17.

Przedmiot	Liczba absolwentów, których wyniki znajdują się w						
	1	2	3	4	5	6	7
	najniższa	bardzo niska	niska	poniżej średniej	średnia	powyżej średniej	wysoka
	P	P	P	P	P	P	P
Język polski		2	2	2	2		
Język angielski		1		1			
Język rosyjski			2	2	1		1
Biologia		1		1			
Geografia	1	2				1	
Wiedza o społeczeństwie	1					1	

Tabela 11. Wyniki uzyskane przez absolwentów wszystkich szkół w powiecie zdających egzaminy na poziomie podstawowym i rozszerzonym przedstawione w skalach staninowych ustalonych dla poszczególnych przedmiotów na podstawie wyników wszystkich zdających w kraju

Przedmiot	Liczba absolwentów, których wyniki znajdują się w poszczególnych klasach																	
	1		2		3		4		5		6		7		8		9	
	najniższa		bardzo niska		niska		poniżej średniej		średnia		powyżej średniej		wysoka		bardzo wysoka		najwyższa	
	P	R	P	R	P	R	P	R	P	R	P	R	P	R	P	R	P	R
Język polski	35	1	52		83	4	116	3	144	4	125	1	85	2	40		15	1
Język angielski	17	3	37	5	46	5	56	5	69	4	71	4	36	4	28		11	
Język francuski											1		1					
Język niemiecki	4		15	1	16	1	8		6	2	11		6		2		1	1
Język rosyjski	2	2	3	2	17	2	25	10	47	3	39	7	39	3	19		24	4
Biologia	1	17	14	12	6	16	11	11	16	13	12	14	6	6	3	6	3	1
Chemia		2		5		3		10	4	16	1	10	3	6	1	5		4
Fizyka i astronomia		2		2		3		3		5	1	4		4				
Geografia	10	6	24	4	41	10	47	9	51	18	36	19	23	10	16	7	7	2
Historia	3	2	3	3	6	6	7	4	10		7	3	7	5	1	2		
Historia muzyki				1														
Historia sztuki						1												
Matematyka	4	4	1	6	3	14	14	11	10	12	10	8	7	1	4	6	2	
Wiedza o społeczeństwie	11	10	13	15	19	14	24	27	17	12	17	15	6	4	7	6		1

CZĘŚĆ II

Dane zamieszczone w tej części sprawozdania dotyczą absolwentów z lat poprzednich, którzy przystąpili do egzaminu maturalnego w sesji wiosennej 2009 roku po raz kolejny.

Tabela 12. Absolwenci z 2005, 2006, 2007 i 2008 roku na egzaminie maturalnym w sesji wiosennej 2009

Lp.	Nazwa szkoły	Liczba absolwentów, którzy			
		przystąpili do egzaminu	otrzymali aneks do świadectwa	otrzymali świadectwo maturalne	nie zdali lub nie poprawili wyniku
2	I Liceum Ogólnokształcące im. Tadeusza Kościuszki w Bielsku Podlaskim	26	15	1	10
3	II Liceum Ogólnokształcące z Białoruskim Językiem Nauczania im. B. Taraszkiewicza w Bielsku Podlaskim	11	8	1	2
4	III Liceum Ogólnokształcące w Zespole Szkół nr 3 im. Władysława Stanisława Reymonta w Bielsku Podlaskim	10	5	3	2
5	IV Liceum Ogólnokształcące w Zespole Szkół nr 1 im. Marszałka Józefa Klemensa Piłsudskiego w Bielsku Podlaskim	4	2	1	1
6	I Prywatne Liceum Ogólnokształcące w Bielsku Podlaskim	1		1	
7	Liceum Ogólnokształcące w Zespole Szkół im. Armii Krajowej w Brańsku	3		2	1
8	I Liceum Ogólnokształcące dla Dorosłych Zaoczne w Zespole Szkół nr 1 im. Marszałka Józefa Klemensa Piłsudskiego w Bielsku Podlaskim	1		1	
9	I Liceum Profilowane w Zespole Szkół nr 1 im. Marszałka Józefa Klemensa Piłsudskiego w Bielsku Podlaskim	5		2	3
10	III Liceum Profilowane w Zespole Szkół nr 3 im. Władysława Stanisława Reymonta w Bielsku Podlaskim	12		6	6
11	IV Liceum Profilowane w Zespole Szkół nr 4 im. Ziemi Podlaskiej w Bielsku Podlaskim	2		1	1
12	Technikum nr 1 w Zespole Szkół nr 1 im. Marszałka Józefa Klemensa Piłsudskiego w Bielsku Podlaskim	3		2	1
13	Technikum nr 3 w Zespole Szkół nr 3 im. Władysława Stanisława Reymonta w Bielsku Podlaskim	5	1	1	3
14	Technikum nr 4 w Zespole Szkół nr 4 im. Ziemi Podlaskiej w Bielsku Podlaskim	5	1	1	3
15	Technikum nr 1 w Zespole Szkół Rolniczych im. Krzysztofa Kluka w Rudce	19		3	16
16	Uzupełniające Liceum Ogólnokształcące dla Dorosłych w Brańsku	2			2
17	I Zaoczne Dwuletnie Uzupełniające Liceum Ogólnokształcące dla Dorosłych w Zespole Szkół nr 1 im. Marszałka Józefa Klemensa Piłsudskiego w Bielsku	1		1	
Ogółem w powiecie:		110	32	27	51