



SPRAWOZDANIE
Z EGZAMINU POTWIERDZAJĄCEGO
KWALIFIKACJE ZAWODOWE W 2011 ROKU
W WOJEWÓDZTWIE PODLASKIM
I WARMIŃSKO-MAZURSKIM



Okręgowa Komisja Egzaminacyjna w Łomży
18-400 Łomża, ul. Nowa 2, tel. fax (86) 216-44-95,
(86) 473-71-20, (86) 473-71-21, (86) 473-71-22,
www.oke.lomza.pl e-mail: sekretariat@oke.lomza.pl

SPRAWOZDANIE

z egzaminu potwierdzającego kwalifikacje zawodowe
przeprowadzonego w 2011 roku
w województwie podlaskim i warmińsko-mazurskim

OPRACOWANIE MERYTORYCZNE

DR AGNIESZKA BARBARA MUZYK

ELŻBIETA PRÓSZYŃSKA

ANDRZEJ KUCZYŃSKI

DANE STATYSTYCZNE

KRZYSZTOF NAJDA

DAWID MODZELEWSKI

Szanowni Państwo,

oddaję w Państwa ręce sprawozdanie z egzaminu potwierdzającego kwalifikacje zawodowe przeprowadzonego latem 2011 roku. Sprawozdanie zawiera opis przygotowań oraz przebiegu etapu pisemnego i praktycznego egzaminu, procesu sprawdzania i oceniania prac, charakterystykę populacji zdających oraz analizę wyników egzaminu na poziomie zasadniczej szkoły zawodowej, technikum i szkoły policealnej. W sprawozdaniu znalazły się również dwa rozdziały z opisem wyników egzaminu w zawodach kucharz małej gastronomii i technik informatyk.

Informacje o wynikach egzaminu w województwie podlaskim i warmińsko-mazurskim we wszystkich zawodach, szkołach i powiatach znajdują Państwo również w specjalnej aplikacji na stronie internetowej OKE w Łomży. Zachęcam do zapoznania się z tym opracowaniem.

Pragnę serdecznie podziękować wszystkim osobom, które współpracowały z Okręgową Komisją Egzaminacyjną w Łomży przy organizacji i przeprowadzeniu egzaminu potwierdzającego kwalifikacje zawodowe w 2011 roku. Szczególnie dziękuję przewodniczącym i członkom zespołów nadzorujących przebieg etapu pisemnego i praktycznego egzaminu, kierownikom ośrodków egzaminacyjnych, przewodniczącym zespołów egzaminatorów i nauczycielom-egzaminatorom, dyrektorom szkół, w których zorganizowano punkty redystrybucji materiałów egzaminacyjnych. Dziękuję przedstawicielom Kuratorium Oświaty w Białymstoku i Kuratorium Oświaty w Olsztynie oraz przedstawicielom organów prowadzących szkoły, którzy uczestniczyli w obserwacjach przebiegu egzaminu potwierdzającego kwalifikacje zawodowe.

Życzę Państwu satysfakcji z podjętych działań i liczę na dalszą owocną współpracę.



Dyrektor OKE w Łomży

SPIS TREŚCI

1. EGZAMIN POTWIERDZAJĄCY KWALIFIKACJE ZAWODOWE – ZAŁOŻENIA OGÓLNE	7
2. ORGANIZACJA I PRZEBIEG EGZAMINU POTWIERDZAJĄCEGO KWALIFIKACJE ZAWODOWE	10
2.1. ZGŁASZANIE ZDAJĄCYCH DO EGZAMINU	10
2.2. PRZYGOTOWANIA DO PRZEPROWADZENIA EGZAMINU POTWIERDZAJĄCEGO KWALIFIKACJE ZAWODOWE.....	11
2.3. DYSTRYBUCJA I REDYSTRYBUCJA MATERIAŁÓW EGZAMINACYJNYCH	11
2.4. PRZEBIEG EGZAMINU POTWIERDZAJĄCEGO KWALIFIKACJE ZAWODOWE.....	12
2.5. OBSERWOWANIE, SPRAWDZANIE I OCENIANIE PRAC ZDAJĄCYCH ETAP PRAKTYCZNY	13
2.6. PRZEKAZANIE WYNIKÓW SZKOŁOM I ZDAJĄCYM	15
2.7. UDOSTĘPNIANIE PRAC DO WGLĄDU	15
2.8. UNIEWAŻNIENIA EGZAMINU POTWIERDZAJĄCEGO KWALIFIKACJE ZAWODOWE	15
3. OPIS POPULACJI ZDAJĄCYCH EGZAMIN POTWIERDZAJĄCY KWALIFIKACJE ZAWODOWE W 2011 ROKU.....	16
4. WYNIKI EGZAMINU POTWIERDZAJĄCEGO KWALIFIKACJE ZAWODOWE PRZEPROWADZONEGO W 2011 ROKU	19
4.1. WYNIKI EGZAMINU POTWIERDZAJĄCEGO KWALIFIKACJE ZAWODOWE NA POZIOMIE ZASADNICZEJ SZKOŁY ZAWODOWEJ	20
4.2. WYNIKI EGZAMINU POTWIERDZAJĄCEGO KWALIFIKACJE ZAWODOWE NA POZIOMIE TECHNIKUM I SZKOŁY POLICEALNEJ	36
5. WYNIKI EGZAMINU POTWIERDZAJĄCEGO KWALIFIKACJE ZAWODOWE W ZAWODZIE KUCHARZ MAŁEJ GASTRONOMII 512[05]	60
5.1 . WYNIKI Z ETAPU PISEMNEGO	60
5.2. WYNIKI Z ETAPU PRAKTYCZNEGO	71
6. WYNIKI EGZAMINU POTWIERDZAJĄCEGO KWALIFIKACJE ZAWODOWE W ZAWODZIE TECHNIK INFORMATYK 312[01].....	74
6.1. WYNIKI Z ETAPU PISEMNEGO.....	74
6.2. WYNIKI Z ETAPU PRAKTYCZNEGO	84
7. KILKA SŁÓW REFLEKSJI	88

1. EGZAMIN POTWIERDZAJĄCY KWALIFIKACJE ZAWODOWE – ZAŁOŻENIA OGÓLNE

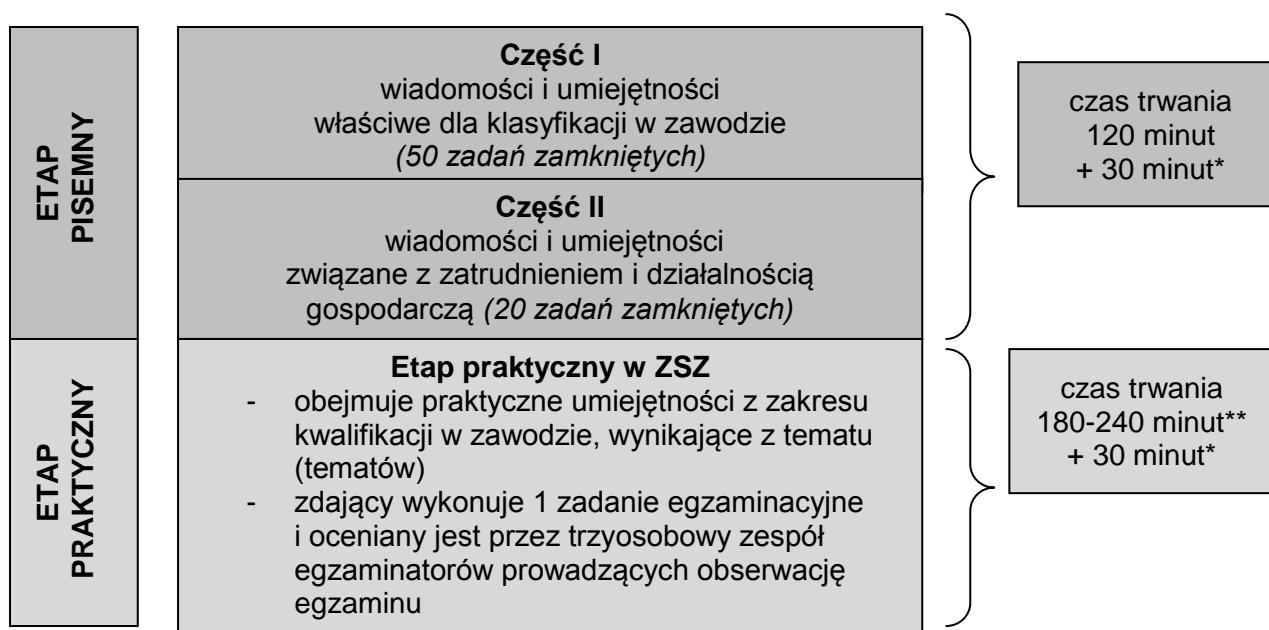
Egzamin potwierdzający kwalifikacje zawodowe jest formą oceny poziomu opanowania wiadomości i umiejętności z zakresu wybranego zawodu, ustalonych w standardach wymagań egzaminacyjnych. W sesji letniej 2011 roku odbył się egzamin dla absolwentów szkół, w których zajęcia dydaktyczno-wychowawcze kończą się w czerwcu, dla absolwentów 2 i 3-letnich zasadniczych szkół zawodowych, dla absolwentów techników i techników uzupełniających oraz policealnych szkół zawodowych.

Zasady i tryb przeprowadzania egzaminu potwierdzającego kwalifikacje zawodowe regulują:

- Ustawa z dnia 7 września 1991 r. o systemie oświaty (*Dz.U. z 2004 r. Nr 256, poz. 2572 z późniejszymi zmianami*);
- Rozporządzenie Ministra Edukacji Narodowej z dnia 30 kwietnia 2007 r. w sprawie warunków i sposobu oceniania, klasyfikowania i promowania uczniów i słuchaczy oraz przeprowadzania sprawdzianów i egzaminów w szkołach publicznych (*Dz.U. z 2007 r. Nr 83, poz. 562 z późniejszymi zmianami*);
- Rozporządzenie Ministra Edukacji Narodowej z dnia 26 czerwca 2007 r. w sprawie kwalifikacji zawodów szkolnictwa zawodowego (*Dz.U. z 2007 r. Nr 124, poz. 860 z późniejszymi zmianami*);
- Rozporządzenie Ministra Edukacji Narodowej z dnia 10 marca 2010 r. w sprawie standardów wymagań będących podstawą przeprowadzania egzaminu potwierdzającego kwalifikacje zawodowe (*Dz.U. nr 103, poz. 652*);
- Rozporządzenie RM z 28 maja 1996 r. w sprawie przygotowania zawodowego młodocianych i ich wynagradzania (*Dz.U. z 1996 r. Nr 60, poz. 278 z późniejszymi zmianami*).

Strukturę egzaminu potwierdzającego kwalifikacje zawodowe przedstawiają rysunki 1. i 2.

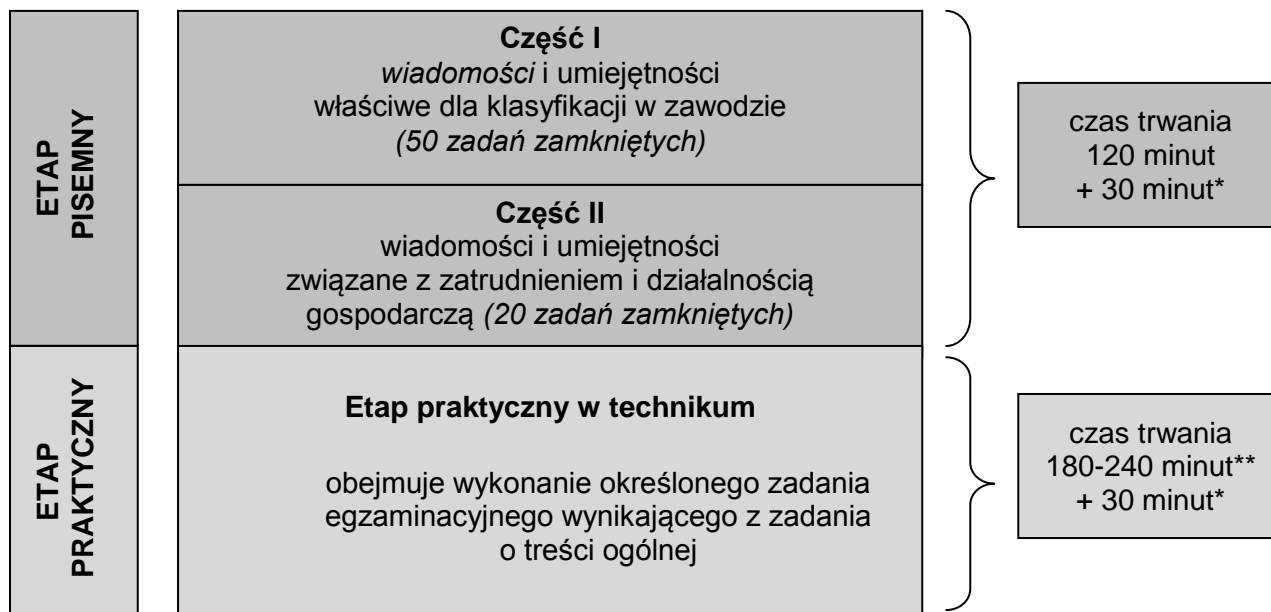
Rysunek 1. Struktura egzaminu na poziomie zasadniczej szkoły zawodowej



* Czas egzaminu dla absolwentów ze specyficznymi trudnościami w uczeniu się może być przedłużony do 30 minut.

** Czas trwania etapu praktycznego dla danego zawodu określa informator dla tego zawodu.

Rysunek 2. Struktura egzaminu na poziomie technikum



* Czas egzaminu dla absolwentów ze specyficznymi trudnościami w uczeniu się może być przedłużony do 30 minut.

** Czas trwania etapu praktycznego dla danego zawodu określa informator dla tego zawodu.

Absolwenci szkół, którzy przystąpili do egzaminu zawodowego i zdali go, otrzymali z datą 26.08.2011 r. dyplomy potwierdzające kwalifikacje zawodowe w wybranym zawodzie.

Wynik etapu pisemnego i praktycznego egzaminu zawodowego był ustalony po elektronicznym odczytaniu wypełnionej karty odpowiedzi z etapu pisemnego i karty obserwacji lub karty oceny z etapu praktycznego.

Absolwent zdał egzamin zawodowy, jeżeli uzyskał:

1) z części pierwszej etapu pisemnego – co najmniej 50 i z części drugiej – co najmniej 30 punktów możliwych do uzyskania

oraz

2) z etapu praktycznego – co najmniej 75% punktów możliwych do uzyskania.

Egzamin potwierdzający kwalifikacje zawodowe odbył się w terminach:

- etap pisemny – 13 czerwca 2011 roku dla absolwentów wszystkich typów szkół zawodowych,
- etap praktyczny
 - od 14 do 17 czerwca 2011 roku dla absolwentów techników i szkół policealnych prowadzących kształcenie w zawodach na poziomie technikum
 - od 28 czerwca do 5 sierpnia 2011 roku dla absolwentów zasadniczych szkół zawodowych oraz szkół policealnych kształcących w tych samych zawodach, w których kształcą zasadnicze szkoły zawodowe.

Do egzaminu przystąpili absolwenci, którzy zdawali egzamin zawodowy po raz pierwszy, jak i absolwenci z lat ubiegłych, którzy nie zaliczyli w ubiegłych latach któregoś z etapów egzaminu.

Podczas etapu pisemnego egzaminu potwierdzającego kwalifikacje zawodowe zdający rozwiązywali test składający się z 70 zadań wielokrotnego wyboru. Pierwsze 50 zadań

sprawdzało wiadomości i umiejętności właściwe dla kwalifikacji w poszczególnych zawodach. Dotyczyły one trzech obszarów wymagań:

- czytanie ze zrozumieniem informacji przedstawionych w formie opisów, instrukcji, rysunków, szkiców, wykresów, dokumentacji technicznych i technologicznych,
- przetwarzanie danych liczbowych i operacyjnych,
- bezpieczne wykonywanie zadań zawodowych zgodnie z przepisami bezpieczeństwa i higieny pracy, ochrony przeciwpożarowej oraz ochrony środowiska.

Kolejne 20 zadań testu egzaminacyjnego sprawdzało wiadomości i umiejętności związane z zatrudnieniem i działalnością gospodarczą. Dotyczyły następujących obszarów:

- czytanie ze zrozumieniem informacji przedstawionych w formie opisów, instrukcji, tabel, wykresów,
- przetwarzanie danych liczbowych i operacyjnych.

Zadania związane z zatrudnieniem i działalnością gospodarczą były takie same dla każdego zawodu.

Z etapu pisemnego z wybranego zawodu zwolnieni byli laureaci i finaliści olimpiad związanych z wybraną dziedziną wiedzy zawodowej, których wykaz ogłosił dyrektor Centralnej Komisji Egzaminacyjnej. Zwolnienie z etapu pisemnego było równoznaczne z uzyskaniem z części pierwszej i z części drugiej najwyższego wyniku (100 %).

Etap praktyczny polegał na wykonaniu określonego zadania w zależności od typu szkoły.

Zadania na etapie praktycznym w zasadniczych szkołach zawodowych sprawdzały umiejętności w zakresie:

- I. Planowania czynności związanych z wykonaniem zadania,
- II. Organizowania stanowiska pracy,
- III. Wykonania zadania egzaminacyjnego z zachowaniem przepisów bezpieczeństwa i higieny pracy, ochrony przeciwpożarowej oraz ochrony środowiska,
- IV. Prezentowania efektu wykonanego zadania.

Na etapie praktycznym w technikach i szkołach policealnych sprawdzano umiejętności wynikające z zadania o treści ogólnej w wybranym zawodzie. W przypadku większości zawodów zadanie praktyczne wymagało opracowania projektu realizacji określonych prac. Natomiast w przypadku pozostałych zawodów, zadanie egzaminacyjne zawierało oprócz opracowania projektu realizacji określonych prac również „element wykonawczy na stanowiskach egzaminacyjnych”.

2. ORGANIZACJA I PRZEBIEG EGZAMINU POTWIERDZAJĄCEGO KWALIFIKACJE ZAWODOWE

Za przeprowadzenie egzaminu zawodowego w szkołach na terenie województwa podlaskiego i warmińsko-mazurskiego odpowiedzialna była Okręgowa Komisja Egzaminacyjna w Łomży. Za organizację i przebieg etapu pisemnego w szkole odpowiadał przewodniczący szkolnego zespołu nadzorującego, którym był dyrektor szkoły. Na terenie działania OKE w Łomży egzamin pisemny odbył się w 119 ośrodkach w województwie podlaskim i w 146 ośrodkach w województwie warmińsko-mazurskim.

Organizacją i przebiegiem etapu praktycznego na poziomie szkoły zasadniczej zajmował się kierownik ośrodka egzaminacyjnego, który do przeprowadzenia etapu praktycznego w ośrodku powoływał zespoły egzaminacyjne. Wszystkie ośrodki egzaminacyjne (55) miały aktualne upoważnienia Dyrektora Okręgowej Komisji Egzaminacyjnej w Łomży do zorganizowania egzaminu potwierdzającego kwalifikacje zawodowe dla absolwentów zasadniczych szkół zawodowych oraz szkół policealnych kształcących w tych samych zawodach.

Za organizację i przebieg etapu praktycznego na poziomie technikum odpowiadał kierownik ośrodka egzaminacyjnego, którym najczęściej był dyrektor szkoły. Na terenie działania OKE w Łomży egzamin praktyczny na poziomie technikum odbył się w 104 ośrodkach w województwie podlaskim i w 127 ośrodkach w województwie warmińsko-mazurskim. Do przeprowadzenia etapu praktycznego w ośrodku kierownik powołał zespoły nadzorujące etap praktyczny. Wszystkie ośrodki egzaminacyjne, które przeprowadzały egzamin w zawodach, w których czas trwania wykonania zadania egzaminacyjnego wynosił 240 minut, miały aktualne upoważnienia Dyrektora Okręgowej Komisji Egzaminacyjnej w Łomży do zorganizowania egzaminu potwierdzającego kwalifikacje zawodowe dla absolwentów zasadniczych szkół zawodowych oraz szkół policealnych kształcących w tych zawodach.

2.1. ZGŁASZANIE ZDAJĄCYCH DO EGZAMINU

Osoby, które zamierzały przystąpić do egzaminu zawodowego, składały pisemną deklarację dotyczącą przystąpienia do egzaminu w wybranym zawodzie.

Uczniowie (słuchacze), którzy planowali przystąpić do egzaminu potwierdzającego kwalifikacje zawodowe bezpośrednio po ukończeniu szkoły oraz absolwenci, którzy ukończyli szkołę we wcześniejszych latach, swoje deklaracje składali dyrektorowi szkoły - nie później niż do 20 grudnia 2010 roku. Absolwenci z lat ubiegłych, których szkoły uległy przekształceniu lub likwidacji, składali deklaracje dyrektorowi Okręgowej Komisji Egzaminacyjnej w Łomży.

Dyrektorzy szkół, zgodnie z § 115. ust. 5. rozporządzenia Ministra Edukacji Narodowej *w sprawie warunków i sposobu oceniania, klasyfikowania i promowania uczniów i słuchaczy oraz przeprowadzania sprawdzianów i egzaminów w szkołach publicznych*, sporządzali informację obejmującą dane zawarte w przyjętych deklaracjach i przesyłali ją, w formie elektronicznej, do OKE w Łomży do 10 stycznia 2011 roku.

Tworzenie rejestru osób deklarujących przystąpienie do egzaminu zawodowego było utrudnione z powodu przekazywania przez dyrektorów szkół informacji:

- po terminie,
- zawierających błędy w danych o zadeklarowanych etapach egzaminu,
- zawierających błędy w zgłoszeniu zawodu,
- o absolwentach, którzy nie są uprawnieni do zdawania egzaminu w danej sesji,
- zawierających błędy w danych osobowych.

2.2. PRZYGOTOWANIA DO PRZEPROWADZENIA EGZAMINU POTWIERDZAJĄCEGO KWALIFIKACJE ZAWODOWE

W maju 2011 roku, zgodnie z harmonogramem zamieszczonym w serwisie ISA, przeprowadzono 6 szkoleń (Białystok, Suwałki, Łomża, Olsztyn, Ełk, Elbląg) dla przewodniczących szkolnych zespołów nadzorujących i ich zastępców oraz dla kierowników ośrodków egzaminacyjnych i ich zastępców, dotyczące przygotowania i przeprowadzenia egzaminu potwierdzającego kwalifikacje zawodowe. W czasie szkoleń szczególną uwagę zwrócono na przestrzeganie obowiązujących procedur w zakresie:

- powoływania i pracy zespołów nadzorujących, zespołów egzaminacyjnych oraz zespołów nadzorujących etap praktyczny,
- organizacji części praktycznej egzaminu w szkołach zasadniczych oraz w technikach, w których występuje element wykonawczy, ze szczególnym uwzględnieniem zawodu technik geodeta (element wykonawczy na stanowisku egzaminacyjnym wystąpił po raz pierwszy),
- dostosowania warunków i formy egzaminu do indywidualnych potrzeb zdających,
- odbierania i przechowywania przesyłek zawierających materiały egzaminacyjne,
- drukowania dokumentacji z wykonania prac w zależności od zawodu,
- zapewnienia samodzielności pracy zdających,
- zasad kodowania i pakowania prac zdających, ze szczególnym uwzględnieniem prac egzaminacyjnych w zawodach, w których zdający piszą fragment pracy w języku obcym,
- sporządzania i przekazywania do OKE dokumentacji egzaminacyjnej,
- redystrybucji materiałów egzaminacyjnych.

Podczas szkolenia przewodniczącym szkolnych zespołów nadzorujących i kierownikom ośrodków przekazano:

- informator do egzaminu potwierdzającego kwalifikacje zawodowe w sesji letniej 2011 roku,
- naklejki z kodami kreskowymi i numerami PESEL zdających,
- naklejki z kodem ośrodka,
- umowy i rachunki dla asystentów technicznych w wyznaczonych zawodach,
- umowy dla kierowników ośrodków egzaminacyjnych,
- harmonogramy zadań egzaminu praktycznego w szkole zasadniczej,
- preliminarze kosztów przeprowadzenia egzaminu praktycznego w szkole zasadniczej.

2.3. DYSTRYBUCJA I REDYSTRYBUCJA MATERIAŁÓW EGZAMINACYJNYCH

Za dostarczenie materiałów egzaminacyjnych do przeprowadzenia egzaminu potwierdzającego kwalifikacje zawodowe w etapie pisemnym i praktycznym odpowiadała Centralna Komisja Egzaminacyjna. Przekazywanie materiałów odbywało się zgodnie z harmonogramem ogłoszonym przez Dyrektora CKE, bezpośrednio do ośrodków egzaminacyjnych. Nie odnotowano naruszenia przesyłek.

Za redystrybucję prac zdających i dokumentacji egzaminacyjnej odpowiedzialna była Okręgowa Komisja Egzaminacyjna w Łomży.

Materiały egzaminacyjne po etapie pisemnym oraz etapie praktycznym przez pierwsze trzy dni trwania egzaminu z 31 ośrodków redystrybucji odbierali kurierzy. Materiały z pozostałych dni przesłane zostały bezpośrednio z ośrodków do OKE w Łomży.

Prace zdających po etapie praktycznym egzaminu dla absolwentów techników i szkół policealnych z 49 zawodów (9 359 prac) przesłane zostały do krajowych ośrodków sprawdzania, które były nadzorowane przez inne komisje okręgowe.

Do krajowego ośrodka sprawdzania w Łomży przekazano 4 686 prac zdających z terenu działania OKE w Łomży oraz nadesłane prace egzaminacyjne z 9 zawodów (9 592 prac) z całego kraju. Po zakończeniu sprawdzania prac materiały egzaminacyjne odesłano do właściwych okręgowych komisji egzaminacyjnych.

Materiały egzaminacyjne po etapie praktycznym egzaminu dla absolwentów zasadniczych szkół zawodowych z 55 ośrodków egzaminacyjnych (3 244 osoby) dostarczone zostały bezpośrednio do OKE w Łomży.

Redystrybucja materiałów egzaminacyjnych przebiegła bez zakłóceń, zgodnie z przyjętym harmonogramem.

2.4. PRZEBIEG EGZAMINU POTWIERDZAJĄCEGO KWALIFIKACJE ZAWODOWE

Nad prawidłowym przebiegiem etapu pisemnego egzaminu w każdej sali egzaminacyjnej czuwały zespoły nadzorujące. Liczba członków zespołu nadzorującego zależała od liczby zdających/przystępujących do egzaminu w sali egzaminacyjnej, przy zachowaniu zasady, że co najmniej jeden z członków tego zespołu był zatrudniony w innej szkole lub placówce niż zdający przystępujący do egzaminu w tej szkole. W skład zespołu nie mogli wchodzić nauczyciele zajęć edukacyjnych objętych egzaminem zawodowym oraz wychowawcy zdających.

Etap praktyczny egzaminu zawodowego dla absolwentów zasadniczych szkół zawodowych i szkół policealnych kształcących w tych samych zawodach, w których kształcą zasadnicze szkoły zawodowe, przeprowadziły zespoły egzaminacyjne. W skład zespołu wchodziło trzech egzaminatorów wpisanych do ewidencji egzaminatorów, powołanych przez kierownika ośrodka egzaminacyjnego, spośród egzaminatorów uwzględnionych na liście przekazanej przez dyrektora komisji okręgowej. W skład zespołu nie mogli wchodzić egzaminatorzy będący nauczycielami i instruktorami praktycznej nauki zawodu, którzy prowadzili zajęcia ze zdającymi w ostatnim roku nauki.

Etap praktyczny egzaminu zawodowego dla absolwentów techników i szkół policealnych prowadzących kształcenie w zawodach na poziomie technikum zespoły nadzorujące etap praktyczny powołane przez kierownika ośrodka egzaminacyjnego. Skład zespołu nadzorującego zależał od modelu zadania praktycznego w wybranym zawodzie. W zawodach, w których absolwenci wykonywali zadanie egzaminacyjne obejmujące opracowanie projektu realizacji określonych prac, w skład zespołu nadzorującego wchodził: nauczyciel zajęć edukacyjnych z zakresu kształcenia zawodowego – jako przewodniczący oraz co najmniej dwóch nauczycieli – jako członkowie. W zawodach, w których absolwenci wykonywali zadanie egzaminacyjne obejmujące opracowanie projektu realizacji określonych prac i wykonanie określonej pracy na stanowisku egzaminacyjnym, wchodził: nauczyciel zajęć edukacyjnych z zakresu kształcenia zawodowego w zawodzie objętym egzaminem – jako przewodniczący oraz co najmniej dwóch nauczycieli – jako członkowie. Liczba członków zespołu zależała od liczby zdających w jednej sali. Spośród osób wchodzących w skład zespołu co najmniej jedna osoba była zatrudniona w innej szkole/placówce. W skład zespołu nie mogli wchodzić nauczyciele zajęć edukacyjnych z zakresu kształcenia zawodowego, którzy prowadzili zajęcia ze zdającymi w ostatnim roku nauki.

Przebieg egzaminu zawodowego, w terminie właściwym, obserwowało 81 obserwatorów w szkołach/ośrodkach na terenie obu województw. Funkcję tę pełnili upoważnieni przez dyrektora OKE w Łomży pracownicy pedagogiczni Okręgowej Komisji Egzaminacyjnej w Łomży oraz pracownicy Podlaskiego i Warmińsko-Mazurskiego Kuratorium Oświaty.

Z analizy *Arkuszy obserwacji* wypełnionych przez obserwatorów oraz materiałów egzaminacyjnych przekazanych po przeprowadzonym egzaminie wynika, że egzamin zawodowy w sesji letniej 2011 roku w województwie podlaskim i warmińsko-mazurskim przebiegł bez większych zakłóceń.

2.5. OBSERWOWANIE, SPRAWDZANIE I OCENIANIE PRAC ZDAJĄCYCH ETAP PRAKTYCZNY

Zadania egzaminacyjne na poziomie zasadniczej szkoły zawodowej wykonywane były na przygotowanych i wyposażonych stanowiskach egzaminacyjnych. Wykonywanie zadania przez zdających obserwoowało i oceniało 420 egzaminatorów, wpisanych do ewidencji egzaminatorów Okręgowej Komisji Egzaminacyjnej w Łomży. Spośród egzaminatorów 140 osób pełniło funkcję przewodniczącego zespołu egzaminacyjnego. Egzaminatorzy pracowali w trzyosobowych zespołach powołanych w 55 ośrodkach egzaminacyjnych na terenie województwa podlaskiego i warmińsko-mazurskiego.

Tabela 2.1. Egzaminatorzy OKE w Łomży oceniający etap praktyczny na poziomie szkoły zasadniczej w poszczególnych zawodach

Zawód	Liczba egzaminatorów
Betoniarz-zbrojarz	3
Błacharz samochodowy	3
Cieśla	3
Cukiernik	9
Elektromechanik	12
Elektromechanik pojazdów samochodowych	9
Elektryk	12
Fryzjer	9
Koszykarz-plecionkarz	3
Kucharz małej gastronomii	57
Malarz-tapeciarz	3
Mechanik pojazdów samochodowych	60
Mechanik-monter maszyn i urządzeń	12
Mechanik-operator pojazdów i maszyn rolniczych	12
Monter - elektronik	3
Monter instalacji i urządzeń sanitarnych	3
Monter-mechatronik	3
Murarz	15
Ogrodnik	3
Operator maszyn i urządzeń przemysłu spożywczego	3
Operator obrabiarek skrawających	12
Opiekun medyczny	21
Piekarz	6
Posadzkarz	6
Pracownik pomocniczy obsługi hotelowej	3
Rolnik	18
Rzeźnik-wędliniarz	6
Sprzedawca	66
Stolarz	9
Ślusarz	18
Tapicer	3
Technolog robót wykończeniowych w budownictwie	15
Razem	420

Prace egzaminacyjne wykonane przez zdających na poziomie technikum sprawdzali i oceniali egzaminatorzy wpisani do ewidencji egzaminatorów w zakresie przeprowadzania egzaminu potwierdzającego kwalifikacje zawodowe, powołani przez dyrektora OKE w Łomży. Wszyscy egzaminatorzy przed rozpoczęciem sprawdzania odbyli szkolenie dotyczące stosowania schematu oceniania prac egzaminacyjnych.

Podczas sprawdzania prac egzaminatorzy stosowali kryteria oceniania wykonania zadań egzaminacyjnych, opracowane przez Centralną Komisję Egzaminacyjną dla wybranego zawodu. Po sprawdzeniu prac egzaminatorzy wypełnili karty oceny, wpisując liczbę punktów uzyskanych przez zdającego za wykonanie zadania egzaminacyjnego.

Egzaminatorzy sprawdzający i oceniający prace egzaminacyjne z zakresu wybranego zawodu tworzyli zespół egzaminatorów. W skład zespołu wchodził przewodniczący zespołu, egzaminatorzy sprawdzający oraz jeden egzaminator powtórnie sprawdzający prace.

Prace egzaminacyjne sprawdzano i oceniano wyłącznie w ośrodkach sprawdzania. Ośrodkiem sprawdzania prac była szkoła/placówka, w której zapewniono odpowiednie warunki do pracy zespołów, z uwzględnieniem noclegów, zabezpieczonego pomieszczenia do przechowywania prac, możliwości korzystania z komputera, drukarki, Internetu, telefonu, faksu i kserokopiarki.

Sprawdzanie i ocenianie prac odbywało się w dniach 27.06-22.07.2011 r., zgodnie z przygotowanymi procedurami. Do sprawdzenia i ocenienia wszystkich prac egzaminacyjnych w ośrodku sprawdzania w Łomży zostało powołanych 196 egzaminatorów z całego kraju, 19 z nich pełniło obowiązki przewodniczącego zespołu egzaminatorów.

W każdej komisji okręgowej sprawdzono i oceniono prace zdających z najczęściej zdawanych 4 zawodów (technik ekonomista, technik mechanik, technik informatyk, technik hotelarstwa).

Prace przystępujących do egzaminu potwierdzającego kwalifikacje zawodowe, przeprowadzanego przez OKE w Łomży, z pozostałych zawodów zostały sprawdzone i ocenione w powołanych ośrodkach krajowych:

- OKE w Gdańsku zorganizowała sprawdzanie prac zdających z zawodów: technik ochrony fizycznej osób i mienia, technik technologii odzieży, technik handlowiec, technik geodeta, technik elektryk, technik analityk, terapeuta zajęciowy, technik turystyki wiejskiej (8 zawodów),
- OKE w Jaworznie – technik ochrony środowiska, technik pojazdów samochodowych, kelner, technik teleinformatyk, technik organizacji usług gastronomicznych, asystentka stomatologiczna, technik rachunkowości, technik usług fryzjerskich (8 zawodów),
- OKE w Krakowie – technik budownictwa, technik usług kosmetycznych, technik administracji, technik elektronik, technik mechatronik, technik rolnik (6 zawodów),
- OKE w Łomży – technik prac biurowych, technik drogownictwa, technik technologii drewna, opiekunka dziecięca, technik inżynierii środowiska i melioracji, dietetyk, technik cyfrowych procesów graficznych, technik odlewnik, technik rybactwa śródlądowego (9 zawodów),
- OKE w Łodzi – technik usług fryzjerskich, technik bezpieczeństwa i higieny pracy, technik rachunkowości, technik obsługi turystycznej, technik leśnik, technik weterynarii, opiekun w domu pomocy społecznej, technik telekomunikacji, technik hodowca koni (9 zawodów),
- OKE w Poznaniu – ratownik medyczny, technik farmaceutyczny, technik technologii żywności, kucharz, technik mechanizacji rolnictwa, technik urządzeń sanitarnych, technik optyk (7 zawodów),

- OKE w Warszawie – technik żywienia i gospodarstwa domowego, technik architektury krajobrazu, technik agrobiznesu, technik masażysta, fototechnik, technik ogrodnik, asystent osoby niepełnosprawnej (7 zawodów),
- OKE we Wrocławiu – technik logistyk, asystentka stomatologiczna, technik spedytor, florysta (4 zawody).

2.6. PRZEKAZANIE WYNIKÓW SZKOŁOM I ZDAJĄCYM

Wyniki egzaminu zawodowego ogłoszono 26 sierpnia 2011 roku. W tym dniu na stronie internetowej OKE w Łomży zamieszczono informację o wynikach egzaminu zawodowego przeprowadzonego w województwie podlaskim i warmińsko-mazurskim dotyczącą populacji zdających oraz wstępnych wyników egzaminu na etapie pisemnym i praktycznym (średnie wyniki egzaminów z poszczególnych etapów i zdawalność egzaminu w zawodzie).

W zakodowanym serwisie ISA, dostępnym tylko dla dyrektorów szkół, zamieszczono w dniu ogłoszenia wyników listy zdających z wynikami uzyskanymi przez nich na poszczególnych etapach egzaminu.

Jak w latach ubiegłych na stronie OKE w Łomży uruchomiono *Serwis dla zdających*. Dzięki niemu każda osoba zdająca egzamin zawodowy w sesji letniej 2011 roku po wpisaniu indywidualnego kodu i hasła, mogła poznać swoje wyniki z każdego etapu egzaminu.

2.7. UDOSTĘPNIANIE PRAC DO WGLĄDU

Zgodnie z § 141 Rozporządzenia Ministra Edukacji Narodowej *w sprawie warunków i sposobu oceniania, klasyfikowania i promowania uczniów i słuchaczy oraz przeprowadzania sprawdzianów i egzaminów w szkołach publicznych* (Dz.U. nr 83 z 2007 r., poz. 562 z późniejszymi zmianami) na wniosek zdającego odczytana elektronicznie karta odpowiedzi wraz z ustalonym wynikiem etapu pisemnego oraz arkusze obserwacji i karta obserwacji albo praca egzaminacyjna zdającego i karta oceny wraz z ustalonym wynikiem etapu praktycznego są udostępniane zdającemu do wglądu. Wgląd odbywa się w miejscu i czasie wskazanym przez dyrektora komisji okręgowej.

Czas na udostępnianie materiałów poegzaminacyjnych zdającym do wglądu wynosi 6 miesięcy od daty ogłoszenia wyników egzaminu zawodowego, w tym roku szkolnym do końca lutego 2012 roku.

2.8. UNIEWAŻNIENIA EGZAMINU POTWIERDZAJĄCEGO KWALIFIKACJE ZAWODOWE

Na podstawie § 146 ust. 3 Rozporządzenia Ministra Edukacji Narodowej *w sprawie warunków i sposobu oceniania, klasyfikowania i promowania uczniów i słuchaczy oraz przeprowadzania sprawdzianów i egzaminów w szkołach publicznych* (Dz.U. nr 83 z 2007 r., poz. 562 z późniejszymi zmianami) dyrektor Okręgowej Komisji Egzaminacyjnej w Łomży w porozumieniu z dyrektorem Centralnej Komisji Egzaminacyjnej unieważniła, na wniosek zdającej, egzamin na etapie praktycznym w zawodzie technik farmaceutyczny.

3. OPIS POPULACJI ZDAJĄCYCH EGZAMIN POTWIERDZAJĄCY KWALIFIKACJE ZAWODOWE W 2011 ROKU

W roku szkolnym 2010/2011 po raz kolejny odbył się egzamin potwierdzający kwalifikacje zawodowe dla absolwentów szkół zawodowych, w których zajęcia dydaktyczno-wychowawcze kończą się w czerwcu, w tym po raz ósmy dla absolwentów 2-letnich zasadniczych szkół zawodowych, po raz siódmy dla absolwentów 3-letnich zasadniczych szkół zawodowych, po raz szósty dla absolwentów techników i policealnych szkół zawodowych. Etap pisemny egzaminu został przeprowadzony 13 czerwca 2011 roku dla absolwentów wszystkich typów szkół zawodowych. Etap praktyczny odbywał się od 14 do 17 czerwca 2011 roku dla absolwentów techników i szkół policealnych, a dla absolwentów zasadniczych szkół zawodowych od 21 czerwca do 5 sierpnia 2011 roku.

Do egzaminu potwierdzającego kwalifikacje zawodowe w sesji letniej przystąpiło (przynajmniej do jednego z etapów – pisemnego lub praktycznego) 18 298 absolwentów szkół. Było to o 761 zdających więcej niż w roku ubiegłym. Do egzaminu potwierdzającego kwalifikacje zawodowe w zasadniczych szkołach zawodowych przystąpiło o 268 absolwentów mniej niż w roku 2010, a w technikach i szkołach policealnych więcej o 1 031 zdających niż w roku ubiegłym.

Okolo 8% zdających egzamin zawodowy to absolwenci, którzy przystąpili do egzaminu po raz kolejny. W większości byli to uczniowie, którzy ukończyli szkoły techniczne i policealne.

W terminie zgodnym z obowiązującym prawem deklaracje dotyczące przystąpienia do egzaminu zgłosiło (poprzez macierzyste szkoły) 4 199 uczniów zasadniczych szkół zawodowych, do egzaminu przystąpiło do egzaminu 3 725 absolwentów, zaś 474 osób nie przystąpiło do egzaminu, co stanowi 11,3% ogólnej liczby zgłoszonych. W dwóch zawodach (fotograf oraz operator urządzeń przemysłu spożywczego) nikt nie przystąpił do egzaminu, mimo wcześniej składanych deklaracji.

Deklarację przystąpienia do egzaminu złożyło 17 187 uczniów techników oraz słuchaczy szkół policealnych. Do egzaminu nie przystąpiło 2 660 osób, co stanowi 15,5% ogólnej liczby zgłoszonych.

Tabela 3.1. Liczba zdających egzamin potwierdzający kwalifikacje zawodowe w sesji letniej 2011 r.

Absolwenci	Zdający egzamin zawodowy					
	po raz pierwszy		po raz kolejny		razem	
	woj. podlaskie	woj. warmińsko-mazurskie	woj. podlaskie	woj. warmińsko-mazurskie	woj. podlaskie	woj. warmińsko-mazurskie
Zasadniczych szkół zawodowych i szkół policealnych	1 343	2 204	63	115	1 406	2 319
Techników, techników uzupełniających i szkół policealnych	6 452	6 788	639	694	7 091	7 482

W grupie absolwentów przystępujących do egzaminu potwierdzającego kwalifikacje zawodowe byli również uczestnicy turniejów oraz olimpiad tematycznych związanych z wybraną dziedziną wiedzy zawodowej. Uzyskanie tytułu laureata lub finalisty tego typu konkursu zawodowego zwalniało ucznia z udziału w etapie pisemnym egzaminu zawodowego. W roku szkolnym 2010/2011 było 79 laureatów lub finalistów wśród absolwentów techników oraz 3 laureatów wśród absolwentów zasadniczej szkoły zawodowej. Najwięcej było finalistów Olimpiady Innowacji Technicznych – 18 osób oraz laureatów Olimpiady Wiedzy i Umiejętności Rolniczych – 11 osób.

Przystępujący do egzaminu zawodowego na poziomie zasadniczej szkoły zawodowej (zawody robotnicze) mogą odbywać praktyczną naukę zawodu w szkole lub posiadać status młodocianego pracownika. Na terenie działania OKE w Łomży wśród przystępujących do egzaminu zawodowego w zawodach robotniczych 35% stanowili pracownicy młodociani. W województwie warmińsko-mazurskim status młodocianego pracownika miało 42,4% zdających, a w województwie podlaskim 22,8% zdających. W stosunku do roku 2010 w województwie warmińsko-mazurskim zmalała o 4% liczba młodocianych pracowników.

Tabela 3.2. Liczba zdających egzamin potwierdzający kwalifikacje zawodowe z uwzględnieniem sposobu kształcenia zawodowego

Absolwenci	Absolwenci szkół		Pracownicy młodociani	
	woj. podlaskie	woj. warmińsko-mazurskie	woj. podlaskie	woj. warmińsko-mazurskie
Zasadniczych szkół zawodowych i szkół policealnych	1 085	1 336	321	983

Tabela 3.3. Liczba zdających egzamin potwierdzający kwalifikacje zawodowe z uwzględnieniem płci

Absolwenci	Kobiety		Mężczyźni	
	woj. podlaskie	woj. warmińsko-mazurskie	woj. podlaskie	woj. warmińsko-mazurskie
Zasadniczych szkół zawodowych i szkół policealnych	415	1 067	991	1 252
Techników, techników uzupełniających i szkół policealnych	3 287	4 107	3 804	3 375

Tabela 3.4. Zestawienie liczby zdających z uwzględnieniem typu szkoły i jej lokalizacji

Typ szkoły	Liczba zdających							
	wieś		miasto do 20 tys. mieszkańców		miasto od 20 do 100 tys. mieszkańców		miasto powyżej 100 tys. mieszkańców	
	woj. podlaskie	woj. warmińsko-mazurskie	woj. podlaskie	woj. warmińsko-mazurskie	woj. podlaskie	woj. warmińsko-mazurskie	woj. podlaskie	woj. warmińsko-mazurskie
Zasadnicze szkoły zawodowe i szkoły policealne	49	116	277	835	575	875	505	493
Technika, technika uzupełniająca i szkoły policealne	912	408	918	1 402	2 318	2 552	2 943	3 120
Razem	961	524	1 195	2 237	2 893	3 427	3 448	3 613

Absolwenci ze specjalnymi potrzebami edukacyjnymi mogli przystąpić do egzaminu potwierdzającego kwalifikacje zawodowe w warunkach i formie dostosowanych do ich indywidualnych potrzeb psychofizycznych i edukacyjnych, a absolwenci chorzy lub niesprawni czasowo mogli przystąpić do egzaminu w warunkach i formie odpowiednich ze względu na ich stan zdrowia. Dostosowanie warunków i formy egzaminu polegało m.in.

na przedłużeniu czasu przeprowadzania egzaminu lub odpowiednim przygotowaniu stanowiska egzaminacyjnego. Z wymienionych wyżej możliwości skorzystało 302 zdających.

Tabela 3.5. Liczba zdających egzamin potwierdzający kwalifikacje zawodowe z uwzględnieniem dysfunkcji

Absolwenci	Z dysfunkcją		Bez dysfunkcji	
	woj. podlaskie	woj. warmińsko-mazurskie	woj. podlaskie	woj. warmińsko-mazurskie
Zasadniczych szkół zawodowych i szkół policealnych	59	175	1 347	2 144
Techników, techników uzupełniających i szkół policealnych	8	17	7 083	7 465

Tabela 3.6. Liczba szkół, które zgłosiły absolwentów na egzamin potwierdzający kwalifikacje zawodowe – sesja letnia 2011 r.

Typ szkoły	Liczba szkół	
	woj. podlaskie	woj. warmińsko-mazurskie
Zasadnicze szkoły zawodowe i szkoły policealne	51	84
Technika, technika uzupełniające i szkoły policealne	159	206

Egzamin przeprowadzono w 36 zawodach – dla absolwentów zasadniczych szkół zawodowych oraz w 62 zawodach – dla absolwentów techników i szkół policealnych.

W ogólnej liczbie zawodów robotniczych, w 3 zawodach (optyk-mechanik, krawiec, operator urządzeń przemysłu chemicznego) do egzaminu przystąpił tylko jeden absolwent. Najliczniej zdawano egzamin w zawodzie kucharz małej gastronomi – 801 zdających i w zawodzie sprzedawca – 723 zdających.

W ogólnej liczbie 62 zawodów na poziomie technikum, w 3 zawodach (technik cyfrowych procesów graficznych, technik rybactwa śródlądowego, technik turystyki wiejskiej) do egzaminu przystąpiło tylko kilku zdających. Najliczniej (powyżej tysiąca przystępujących) zdawano egzamin w zawodach: technik informatyk, technik ekonomista i technik hotelarstwa.

Tabela 3.7. Liczba zawodów, z których był przeprowadzany egzamin potwierdzający kwalifikacje zawodowe – sesja letnia 2011 r.

Absolwenci	Liczba zawodów	
	woj. podlaskie	woj. warmińsko-mazurskie
Zasadniczych szkół zawodowych i szkół policealnych	27	34
Techników, techników uzupełniających i szkół policealnych	58	55

4. WYNIKI EGZAMINU POTWIERDZAJĄCEGO KWALIFIKACJE ZAWODOWE PRZEPROWADZONEGO W 2011 ROKU

Wyniki etapu pisemnego i praktycznego egzaminu zawodowego dla zdających z województwa podlaskiego i warmińsko-mazurskiego ustaliła Okręgowa Komisja Egzaminacyjna w Łomży po elektronicznym odczytaniu wypełnionych odpowiednio kart odpowiedzi, kart obserwacji lub kart oceny na podstawie liczby punktów uzyskanych przez zdających.

Zdający zdał egzamin zawodowy, jeżeli uzyskał z części pierwszej etapu pisemnego co najmniej 50% i z części drugiej co najmniej 30% punktów możliwych do uzyskania, ponadto uzyskał z etapu praktycznego co najmniej 75% punktów możliwych do zdobycia.

Na poziomie zasadniczej szkoły zawodowej 79,7% absolwentów spośród wszystkich, którzy przystąpili do obu etapów egzaminu, otrzymało dyplom potwierdzający kwalifikacje zawodowe. Etap pisemny egzaminu zdało 78,9% absolwentów, a etap praktyczny 94,4%.

Dyplom potwierdzający kwalifikacje zawodowe otrzymało 63,3% absolwentów techników i szkół policealnych, którzy przystąpili do obu etapów egzaminu. Etap pisemny egzaminu zdało 86% absolwentów, a etap praktyczny 66,3%.

W odniesieniu do wyników egzaminu, który odbył się w 2010 roku, procent absolwentów zasadniczych szkół zawodowych na terenie OKE w Łomży, którzy uzyskali dyplomy, wzrósł o 1,7%. Zdawalność egzaminu zawodowego wśród absolwentów techników i szkół policealnych wzrosła o 4,3%.

W 7 zawodach robotniczych wszyscy przystępujący do egzaminu otrzymali dyplom potwierdzający kwalifikacje zawodowe, a w 6 zawodach dyplom otrzymał tylko co trzeci zdający. W ponad połowie (52,8%) zawodów zdawalność wyniosła 80 i więcej procent.

Wśród zawodów, których kwalifikacje potwierdzali absolwenci techników i szkół policealnych, nie było takich zawodów, aby dyplom otrzymali wszyscy przystępujący. W 5 zawodach zdawalność wyniosła 33% lub mniej. W dwóch zawodach (technik telekomunikacji i technik turystyki wiejskiej) przystępowało (bez powodzenia) tylko po jednym zdającym. Wśród zawodów, do których przystępowało przynajmniej kilkunastu zdających, najniższą zdawalność odnotowano w zawodach: technik odlewnik (9,1%) oraz technik technologii odzieży (10,5%). W 13% zawodów na poziomie technikum zdawalność wyniosła ponad 80%. Najwyższą zdawalność 95 i więcej procent osiągnięto w zawodach: asystent osoby niepełnosprawnej (96,3%) oraz terapeuta zajęciowy (95%).

Tabela 4.1. Zdawalność egzaminu potwierdzającego kwalifikacje zawodowe

Absolwenci	Absolwenci, którzy				Zdawalność	
	przystąpili przynajmniej do jednego z etapów egzaminu zawodowego		przystąpili do obu etapów egzaminu zawodowego (pisemnego i praktycznego)			
	woj. podlaskie	woj. warmińsko-mazurskie	woj. podlaskie	woj. warmińsko-mazurskie	woj. podlaskie	woj. warmińsko-mazurskie
Zasadniczych szkół zawodowych i szkół policealnych	1 406	2 319	1 160	2 037	73,5%	83,2%
Techników, techników uzupełniających i szkół policealnych	7 091	7 482	6 411	6 732	61,8%	64,8%

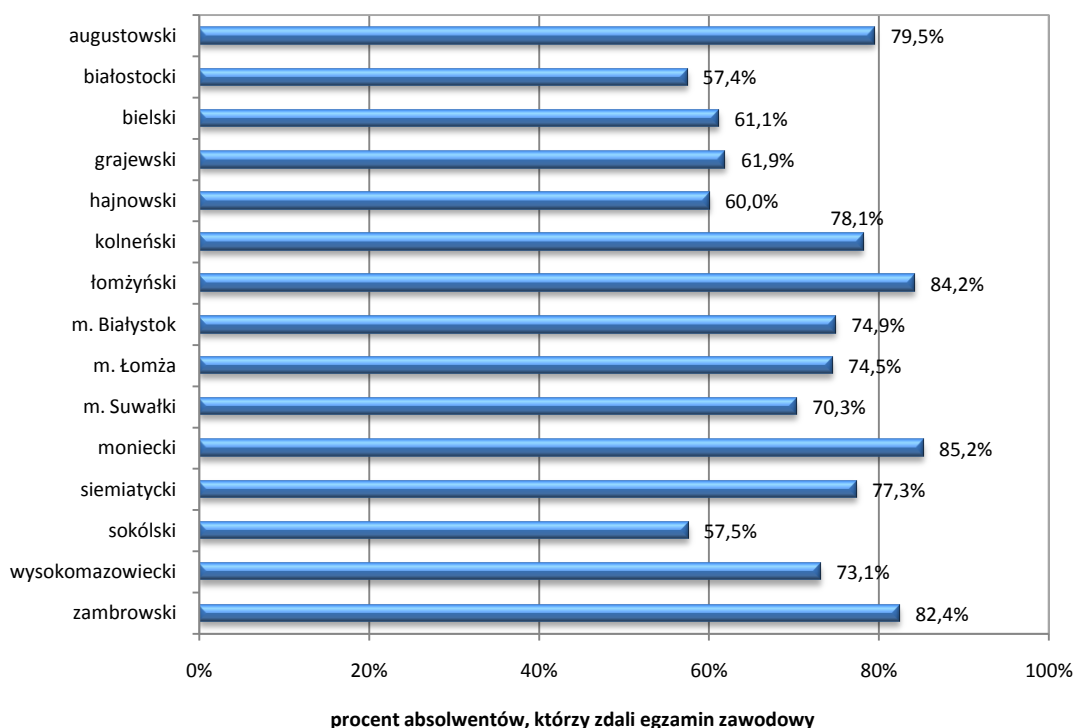
Prezentując wyniki egzaminu potwierdzającego kwalifikacje zawodowe, przyjęto następujące założenia:

- ogólna zdawalność egzaminu potwierdzającego kwalifikacje zawodowe została obliczona dla absolwentów, którzy przystąpili do obu etapów egzaminu (pisemnego i praktycznego),
- zdawalność egzaminu potwierdzającego kwalifikacje zawodowe dla powiatów i zawodów została obliczona dla absolwentów, którzy przystąpili do obu etapów egzaminu (pisemnego i praktycznego),
- zdawalność egzaminu potwierdzającego kwalifikacje zawodowe z poszczególnych etapów egzaminu została obliczona dla absolwentów, którzy przystąpili do danego etapu.

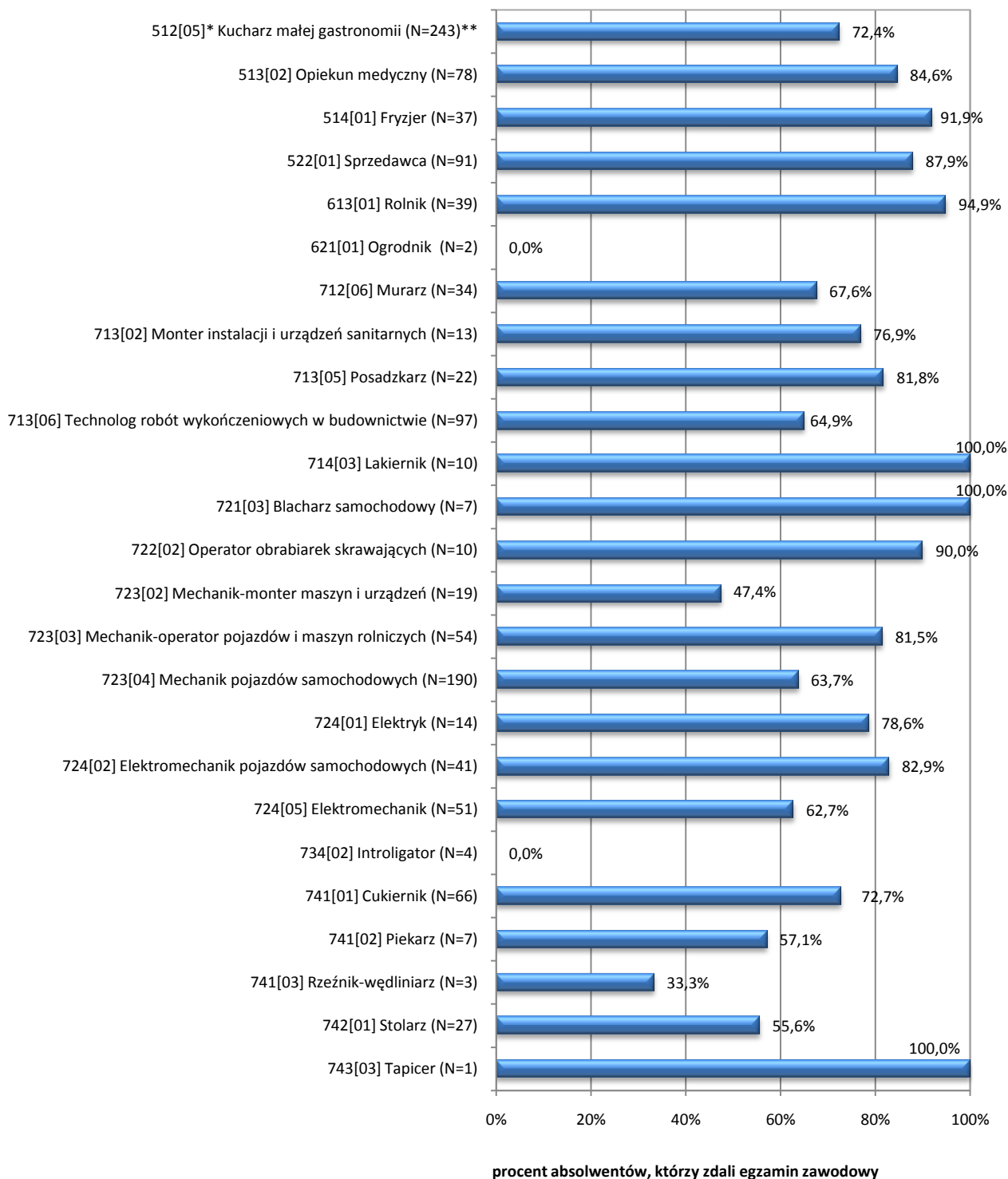
Analizując zdawalność w poszczególnych zawodach, należy zwrócić uwagę na liczbę absolwentów przystępujących do egzaminu potwierdzającego kwalifikacje zawodowe. Na wykresach oznaczono ją znakiem N.

4.1. WYNIKI EGZAMINU POTWIERDZAJĄCEGO KWALIFIKACJE ZAWODOWE NA POZIOMIE ZASADNICZEJ SZKOŁY ZAWODOWEJ

Wykres 4.1. Zdawalność egzaminu potwierdzającego kwalifikacje zawodowe w poszczególnych powiatach województwa podlaskiego – absolwenci zasadniczych szkół zawodowych



Wykres 4.2. Zdawalność (%) egzaminu potwierdzającego kwalifikacje zawodowe w poszczególnych zawodach – absolwenci zasadniczych szkół zawodowych – województwo podlaskie



* Zawody w tabeli zostały zestawione zgodnie z symbolem cyfrowym zawodu.

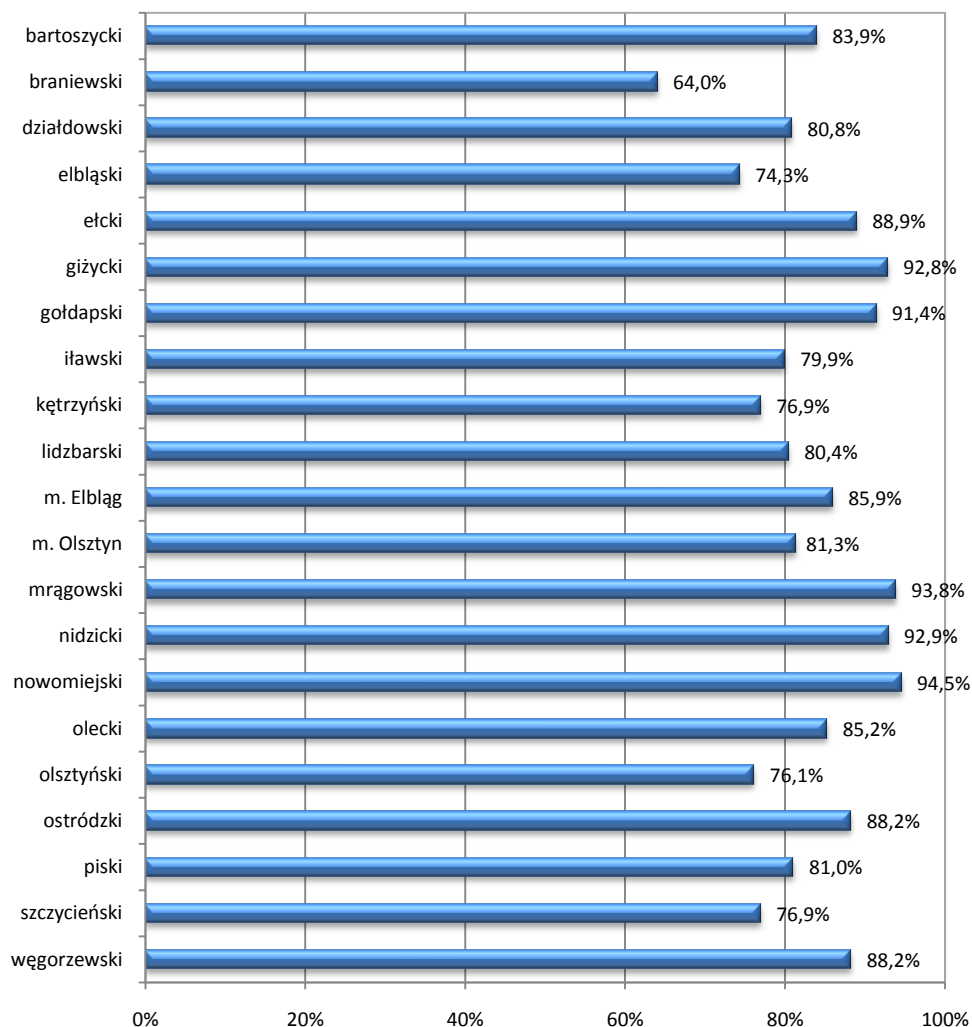
** Analizując zdawalność w poszczególnych zawodach, należy zwrócić uwagę na liczbę absolwentów (N) przystępujących do egzaminu potwierdzającego kwalifikacje zawodowe.

Tabela 4.2. Zdawalność egzaminu potwierdzającego kwalifikacje zawodowe – absolwenci zasadniczych szkół zawodowych – województwo podlaskie

Kod zawodu	Zawód	Absolwenci, którzy								
		przystąpili do etapu pisemnego	zaliczyli etap pisemny		przystąpili do etapu praktycznego	zaliczyli etap praktyczny		przystąpili do obu etapów egzaminu zawodowego	otrzymali dyplom	
			liczba	%		liczba	%		liczba	%
512[05]	Kucharz małej gastronomii	279	191	68,5	244	241	98,8	243	176	72,4
513[02]	Opiekun medyczny	79	76	96,2	81	71	87,7	78	66	84,6
514[01]	Fryzjer	44	42	95,5	41	38	92,7	37	34	91,9
522[01]	Sprzedawca	98	87	88,8	91	87	95,6	91	80	87,9
613[01]	Rolnik	47	44	93,6	39	39	100,0	39	37	94,9
621[01]	Ogrodnik	2	0	0,0	2	2	100,0	2	0	0,0
712[02]	Cieśla	1	0	0,0	0	0	-	0	0	-
712[06]	Murarz	47	32	68,1	34	30	88,2	34	23	67,6
713[02]	Monter instalacji i urządzeń sanitarnych	15	11	73,3	13	13	100,0	13	10	76,9
713[05]	Posadźkarz	24	22	91,7	22	19	86,4	22	18	81,8
713[06]	Technolog robót wykończeniowych w budownictwie	109	76	69,7	97	88	90,7	97	63	64,9
714[03]	Lakiernik	10	10	100,0	10	10	100,0	10	10	100,0
721[03]	Blacharz samochodowy	9	9	100,0	7	7	100,0	7	7	100,0
722[02]	Operator obrabiarek skrawających	13	13	100,0	10	9	90,0	10	9	90,0
722[03]	Ślusarz	1	0	0,0	0	0	-	0	0	-
723[02]	Mechanik-monter maszyn i urządzeń	23	9	39,1	19	19	100,0	19	9	47,4
723[03]	Mechanik-operator pojazdów i maszyn rolniczych	58	47	81,0	55	53	96,4	54	44	81,5
723[04]	Mechanik pojazdów samochodowych	270	166	61,5	193	169	87,6	190	121	63,7
724[01]	Elektryk	21	15	71,4	14	12	85,7	14	11	78,6
724[02]	Elektromechanik pojazdów samochodowych	44	36	81,8	41	40	97,6	41	34	82,9
724[05]	Elektromechanik	81	46	56,8	51	42	82,4	51	32	62,7
734[02]	Introligator	4	0	0,0	5	5	100,0	4	0	0,0

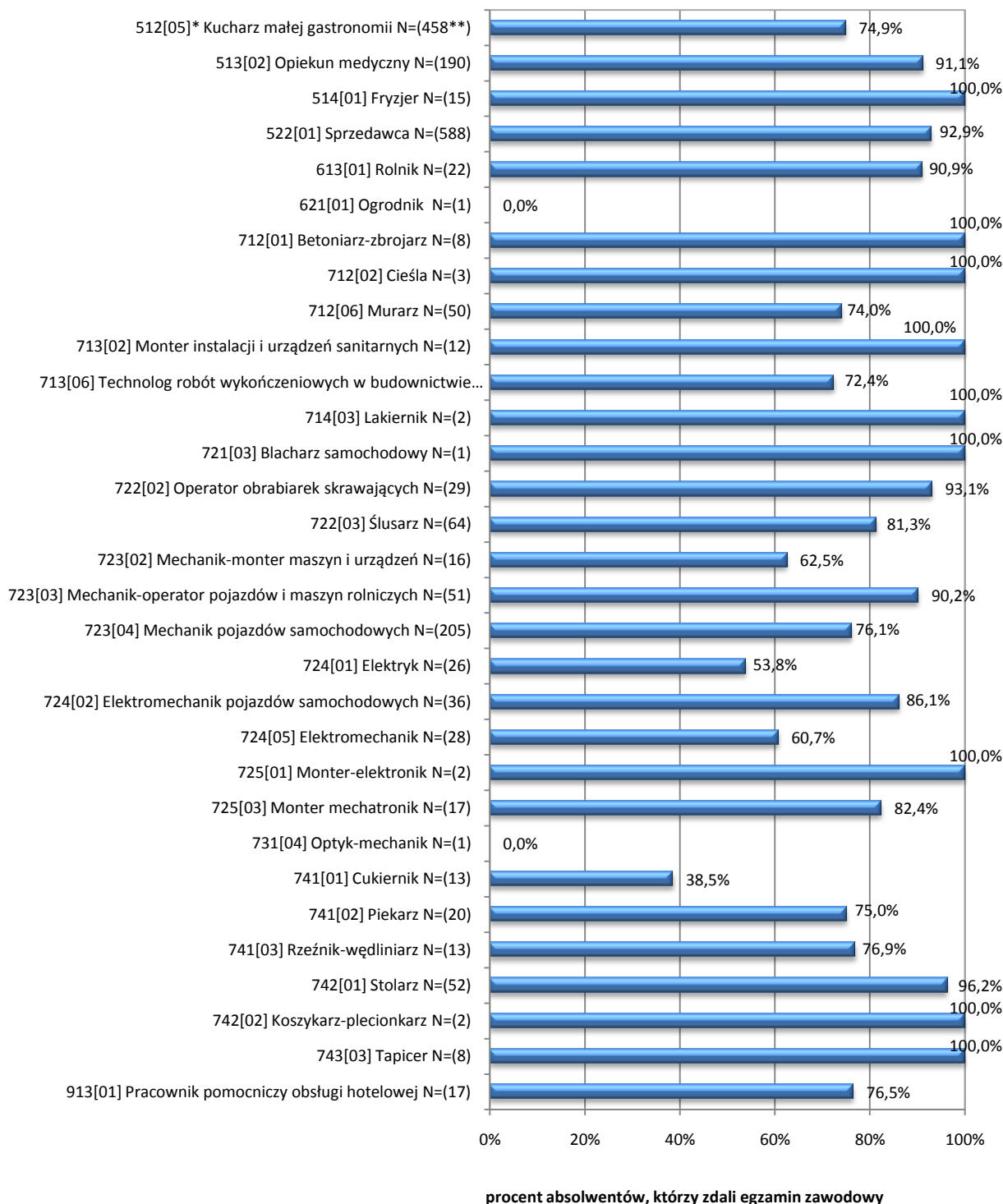
Kod zawodu	Zawód	Absolwenci, którzy								
		przystąpili do etapu pisemnego	zaliczyli etap pisemny		przystąpili do etapu praktycznego	zaliczyli etap praktyczny		przystąpili do obu etapów egzaminu zawodowego	otrzymali dyplom	
			liczba	%		liczba	%		liczba	%
741[01]	Cukiernik	68	49	72,1	67	67	100,0	66	48	72,7
741[02]	Piekarz	9	4	44,4	7	7	100,0	7	4	57,1
741[03]	Rzeźnik-wędliniarz	3	2	66,7	3	1	33,3	3	1	33,3
742[01]	Stolarz	31	25	80,6	27	16	59,3	27	15	55,6
743[03]	Tapicer	2	1	50,0	1	1	100,0	1	1	100,0

Wykres 4.3. Zdawalność egzaminu potwierdzającego kwalifikacje zawodowe w poszczególnych powiatach województwa warmińsko-mazurskiego – absolwenci zasadniczych szkół zawodowych



procent absolwentów, którzy zdali egzamin zawodowy

Wykres 4.4. Zdawalność (%) egzaminu potwierdzającego kwalifikacje zawodowe w poszczególnych zawodach – absolwenci zasadniczych szkół zawodowych – województwo warmińsko-mazurskie



* Zawody w tabeli zostały zestawione zgodnie z symbolem cyfrowym zawodu.

** Analizując zdawalność w poszczególnych zawodach, należy zwrócić uwagę na liczbę absolwentów (N) przystępujących do egzaminu potwierdzającego kwalifikacje zawodowe.

Tabela 4.3. Zdawalność egzaminu potwierdzającego kwalifikacje zawodowe – absolwenci zasadniczych szkół zawodowych – województwo warmińsko-mazurskie

Kod zawodu	Zawód	Absolwenci, którzy								
		przystąpili do etapu pisemnego	zaliczyli etap pisemny		przystąpili do etapu praktycznego	zaliczyli etap praktyczny		przystąpili do obu etapów egzaminu zawodowego	otrzymali dyplom	
			liczba	%		liczba	%		liczba	%
512[05]	Kucharz małej gastronomii	511	382	74,8	468	452	96,6	458	343	74,9
513[02]	Opiekun medyczny	192	190	99,0	197	177	89,8	190	173	91,1
514[01]	Fryzjer	16	16	100,0	17	16	94,1	15	15	100,0
522[01]	Sprzedawca	620	578	93,2	593	576	97,1	588	546	92,9
613[01]	Rolnik	26	24	92,3	23	23	100,0	22	20	90,9
621[01]	Ogrodnik	5	0	0,0	1	1	100,0	1	0	0,0
712[01]	Betoniarz-zbrojarz	9	9	100,0	8	8	100,0	8	8	100,0
712[02]	Cieśla	5	5	100,0	3	3	100,0	3	3	100,0
712[06]	Murarz	68	51	75,0	51	50	98,0	50	37	74,0
713[02]	Monter instalacji i urządzeń sanitarnych	13	13	100,0	12	12	100,0	12	12	100,0
713[06]	Technolog robót wykończeniowych w budownictwie	91	68	74,7	87	82	94,3	87	63	72,4
714[01]	Malarz-tapeciarz	4	0	0,0	0	0	-	0	0	-
714[03]	Lakiernik	2	2	100,0	2	2	100,0	2	2	100,0
721[03]	Blacharz samochodowy	1	1	100,0	1	1	100,0	1	1	100,0
722[02]	Operator obrabiarek skrawających	33	30	90,9	29	28	96,6	29	27	93,1
722[03]	Ślusarz	73	55	75,3	65	64	98,5	64	52	81,3
723[02]	Mechanik-monter maszyn i urządzeń	21	14	66,7	16	15	93,8	16	10	62,5
723[03]	Mechanik-operator pojazdów i maszyn rolniczych	60	53	88,3	51	51	100,0	51	46	90,2
723[04]	Mechanik pojazdów samochodowych	238	177	74,4	206	190	92,2	205	156	76,1
724[01]	Elektryk	37	21	56,8	26	23	88,5	26	14	53,8
724[02]	Elektromechanik pojazdów samochodowych	41	36	87,8	36	34	94,4	36	31	86,1
724[05]	Elektromechanik	41	25	61,0	28	21	75,0	28	17	60,7
725[01]	Monter-elektronik	2	2	100,0	2	2	100,0	2	2	100,0

Kod zawodu	Zawód	Absolwenci, którzy								
		przystąpili do etapu pisemnego	zaliczyli etap pisemny		przystąpili do etapu praktycznego	zaliczyli etap praktyczny		przystąpili do obu etapów egzaminu zawodowego	otrzymali dyplom	
			liczba	%		liczba	%		liczba	%
725[03]	Monter mechatronik	18	15	83,3	17	17	100,0	17	14	82,4
731[04]	Optyk-mechanik	1	0	0,0	1	1	100,0	1	0	0,0
741[01]	Cukiernik	18	6	33,3	13	13	100,0	13	5	38,5
741[02]	Piekarz	27	18	66,7	21	21	100,0	20	15	75,0
741[03]	Rzeźnik-wędliniarz	14	12	85,7	13	12	92,3	13	10	76,9
742[01]	Stolarz	65	59	90,8	54	53	98,1	52	50	96,2
742[02]	Koszykarz-plecionkarz	2	2	100,0	2	2	100,0	2	2	100,0
743[01]	Krawiec	1	0	0,0	0	0	-	0	0	-
743[03]	Tapicer	11	10	90,9	9	9	100,0	8	8	100,0
815[01]	Operator urządzeń przemysłu chemicznego	1	1	100,0	0	0	-	0	0	-
913[01]	Pracownik pomocniczy obsługi hotelowej	19	15	78,9	18	18	100,0	17	13	76,5

Tabela 4.4. Zdawalność egzaminu potwierdzającego kwalifikacje zawodowe w poszczególnych powiatach z podziałem na zawody – absolwenci zasadniczych szkół zawodowych – województwo podlaskie

Powiat	Kod zawodu	Zawód	Absolwenci, którzy		
			przystąpili do obu etapów egzaminu zawodowego	otrzymali dyplom	
				liczba	procent
augustowski	512[05]	Kucharz małej gastronomii	38	33	86,8
	522[01]	Sprzedawca	12	12	100,0
	713[05]	Posadzkarz	20	16	80,0
	713[06]	Technolog robót wykończeniowych w budownictwie	25	16	64,0
	723[04]	Mechanik pojazdów samochodowych	18	13	72,2
	724[01]	Elektryk	14	11	78,6
białostocki	512[05]	Kucharz małej gastronomii	7	5	71,4
	522[01]	Sprzedawca	4	3	75,0
	713[06]	Technolog robót wykończeniowych w budownictwie	21	14	66,7
	723[04]	Mechanik pojazdów samochodowych	15	5	33,3
bielski	512[05]	Kucharz małej gastronomii	9	5	55,6
	723[04]	Mechanik pojazdów samochodowych	22	13	59,1
	741[01]	Cukiernik	4	3	75,0
	741[02]	Piekarz	1	1	100,0
grajewski	512[05]	Kucharz małej gastronomii	8	5	62,5
	522[01]	Sprzedawca	6	6	100,0
	613[01]	Rolnik	2	1	50,0
	712[06]	Murarz	1	1	100,0
	734[02]	Introligator	4	0	0,0
hajnowski	512[05]	Kucharz małej gastronomii	2	1	50,0
	522[01]	Sprzedawca	1	1	100,0
	741[01]	Cukiernik	1	1	100,0
	741[02]	Piekarz	1	0	0,0
kolneński	512[05]	Kucharz małej gastronomii	5	2	40,0
	522[01]	Sprzedawca	12	11	91,7
	613[01]	Rolnik	5	5	100,0
	722[02]	Operator obrabiarek skrawających	7	6	85,7
	723[04]	Mechanik pojazdów samochodowych	2	1	50,0
	741[01]	Cukiernik	1	0	0,0

*Sprawozdanie z egzaminu potwierdzającego kwalifikacje zawodowe przeprowadzonego w 2011 roku
w województwie podlaskim i warmińsko-mazurskim*

Powiat	Kod zawodu	Zawód	Absolwenci, którzy		
			przystąpili do obu etapów egzaminu zawodowego	otrzymali dyplom	
				liczba	procent
łomżyński	723[03]	Mechanik-operator pojazdów i maszyn rolniczych	19	16	84,2
moniecki	613[01]	Rolnik	16	16	100,0
	723[04]	Mechanik pojazdów samochodowych	11	7	63,6
siemiatycki	512[05]	Kucharz małej gastronomii	2	2	100,0
	514[01]	Fryzjer	7	7	100,0
	522[01]	Sprzedawca	4	4	100,0
	723[04]	Mechanik pojazdów samochodowych	7	3	42,9
	741[02]	Piekarz	2	1	50,0
sokólski	512[05]	Kucharz małej gastronomii	3	0	0,0
	522[01]	Sprzedawca	4	3	75,0
	712[06]	Murarz	9	5	55,6
	722[02]	Operator obrabiarek skrawających	3	3	100,0
	723[02]	Mechanik-monter maszyn i urządzeń	7	2	28,6
	723[03]	Mechanik-operator pojazdów i maszyn rolniczych	3	3	100,0
	723[04]	Mechanik pojazdów samochodowych	3	2	66,7
	741[02]	Piekarz	2	1	50,0
wysokomazowiecki	742[01]	Stolarz	6	4	66,7
	512[05]	Kucharz małej gastronomii	22	17	77,3
	522[01]	Sprzedawca	15	12	80,0
	613[01]	Rolnik	13	12	92,3
	713[06]	Technolog robót wykończeniowych w budownictwie	1	0	0,0
	723[04]	Mechanik pojazdów samochodowych	10	6	60,0
	741[02]	Piekarz	1	1	100,0
	741[03]	Rzeźnik-wędliniarz	3	1	33,3
zambrowski	742[01]	Stolarz	2	0	0,0
	512[05]	Kucharz małej gastronomii	22	19	86,4
	514[01]	Fryzjer	7	6	85,7
	522[01]	Sprzedawca	11	10	90,9
m. Białystok	723[04]	Mechanik pojazdów samochodowych	11	7	63,6
	512[05]	Kucharz małej gastronomii	62	47	75,8
	513[02]	Opiekun medyczny	59	48	81,4
	514[01]	Fryzjer	17	15	88,2
	522[01]	Sprzedawca	5	4	80,0
	621[01]	Ogrodnik	2	0	0,0
	712[06]	Murarz	13	10	76,9
	713[05]	Posadzkarz	2	2	100,0
	713[06]	Technolog robót wykończeniowych w budownictwie	20	14	70,0
714[03]	Lakiernik	10	10	100,0	

*Sprawozdanie z egzaminu potwierdzającego kwalifikacje zawodowe przeprowadzonego w 2011 roku
w województwie podlaskim i warmińsko-mazurskim*

Powiat	Kod zawodu	Zawód	Absolwenci, którzy		
			przystąpili do obu etapów egzaminu zawodowego	otrzymali dyplom	
				liczba	procent
m. Białystok	721[03]	Blacharz samochodowy	7	7	100,0
	723[03]	Mechanik-operator pojazdów i maszyn rolniczych	14	11	78,6
	723[04]	Mechanik pojazdów samochodowych	64	42	65,6
	724[02]	Elektromechanik pojazdów samochodowych	21	17	81,0
	724[05]	Elektromechanik	44	31	70,5
	741[01]	Cukiernik	60	44	73,3
	742[01]	Stolarz	18	11	61,1
m. Łomża	512[05]	Kucharz małej gastronomii	20	9	45,0
	514[01]	Fryzjer	6	6	100,0
	522[01]	Sprzedawca	17	14	82,4
	613[01]	Rolnik	3	3	100,0
	712[06]	Murarz	11	7	63,6
	713[02]	Monter instalacji i urządzeń sanitarnych	3	1	33,3
	713[06]	Technolog robót wykończeniowych w budownictwie	7	5	71,4
	723[04]	Mechanik pojazdów samochodowych	23	20	87,0
	724[02]	Elektromechanik pojazdów samochodowych	20	17	85,0
m. Suwałki	512[05]	Kucharz małej gastronomii	43	31	72,1
	513[02]	Opiekun medyczny	19	18	94,7
	713[02]	Monter instalacji i urządzeń sanitarnych	10	9	90,0
	713[06]	Technolog robót wykończeniowych w budownictwie	23	14	60,9
	723[02]	Mechanik-monter maszyn i urządzeń	12	7	58,3
	723[03]	Mechanik-operator pojazdów i maszyn rolniczych	18	14	77,8
	723[04]	Mechanik pojazdów samochodowych	4	2	50,0
	724[05]	Elektromechanik	7	1	14,3
	742[01]	Stolarz	1	0	0,0
	743[03]	Tapicer	1	1	100,0

Tabela 4.5. Zdawalność egzaminu potwierdzającego kwalifikacje zawodowe w poszczególnych powiatach z podziałem na zawody – absolwenci zasadniczych szkół zawodowych województwo warmińsko-mazurskie

Powiat	Kod zawodu	Zawód	Absolwenci, którzy		
			przystąpili do obu etapów egzaminu zawodowego	otrzymali dyplom	
				liczba	procent
bartoszycki	512[05]	Kucharz małej gastronomii	26	22	84,6
	522[01]	Sprzedawca	44	42	95,5
	713[06]	Technolog robót wykończeniowych w budownictwie	4	1	25,0
	722[02]	Operator obrabiarek skrawających	6	6	100,0
	723[04]	Mechanik pojazdów samochodowych	27	19	70,4
	724[05]	Elektromechanik	1	0	0,0
	725[03]	Monter mechatronik	17	14	82,4
	741[01]	Cukiernik	2	1	50,0
	741[02]	Piekarz	2	2	100,0
	742[01]	Stolarz	7	7	100,0
913[01]	Pracownik pomocniczy obsługi hotelowej	1	1	100,0	
braniewski	712[06]	Murarz	7	5	71,4
	723[04]	Mechanik pojazdów samochodowych	7	3	42,9
	742[01]	Stolarz	3	2	66,7
	913[01]	Pracownik pomocniczy obsługi hotelowej	8	6	75,0
działdowski	512[05]	Kucharz małej gastronomii	20	14	70,0
	513[02]	Opiekun medyczny	16	16	100,0
	514[01]	Fryzjer	1	1	100,0
	522[01]	Sprzedawca	29	24	82,8
	712[06]	Murarz	1	1	100,0
	722[02]	Operator obrabiarek skrawających	1	1	100,0
	723[04]	Mechanik pojazdów samochodowych	4	1	25,0
	743[03]	Tapicer	1	1	100,0
elbląski	512[05]	Kucharz małej gastronomii	13	10	76,9
	522[01]	Sprzedawca	19	16	84,2
	713[06]	Technolog robót wykończeniowych w budownictwie	20	10	50,0
	723[03]	Mechanik-operator pojazdów i maszyn rolniczych	1	1	100,0
	723[04]	Mechanik pojazdów samochodowych	17	15	88,2

*Sprawozdanie z egzaminu potwierdzającego kwalifikacje zawodowe przeprowadzonego w 2011 roku
w województwie podlaskim i warmińsko-mazurskim*

Powiat	Kod zawodu	Zawód	Absolwenci, którzy		
			przystąpili do obu etapów egzaminu zawodowego	otrzymali dyplom	
				liczba	procent
ełcki	513[02]	Opiekun medyczny	23	22	95,7
	713[06]	Technolog robót wykończeniowych w budownictwie	18	15	83,3
	723[04]	Mechanik pojazdów samochodowych	10	10	100,0
	724[02]	Elektromechanik pojazdów samochodowych	8	8	100,0
	741[01]	Cukiernik	1	0	0,0
	741[03]	Rzeźnik-wędliniarz	12	9	75,0
giżycki	512[05]	Kucharz małej gastronomii	11	11	100,0
	513[02]	Opiekun medyczny	25	24	96,0
	522[01]	Sprzedawca	21	21	100,0
	722[02]	Operator obrabiarek skrawających	1	1	100,0
	723[04]	Mechanik pojazdów samochodowych	4	2	50,0
	725[01]	Monter-elektronik	2	2	100,0
	742[01]	Stolarz	1	1	100,0
	743[03]	Tapicer	1	1	100,0
	913[01]	Pracownik pomocniczy obsługi hotelowej	3	3	100,0
iławski	512[05]	Kucharz małej gastronomii	80	58	72,5
	522[01]	Sprzedawca	90	83	92,2
	712[06]	Murarz	15	10	66,7
	713[06]	Technolog robót wykończeniowych w budownictwie	23	18	78,3
	722[02]	Operator obrabiarek skrawających	4	3	75,0
	722[03]	Ślusarz	15	13	86,7
	723[03]	Mechanik-operator pojazdów i maszyn rolniczych	9	8	88,9
	723[04]	Mechanik pojazdów samochodowych	6	4	66,7
	724[01]	Elektryk	12	9	75,0
	741[01]	Cukiernik	8	2	25,0
	741[02]	Piekarz	2	1	50,0
	742[01]	Stolarz	9	9	100,0
kętrzyński	512[05]	Kucharz małej gastronomii	38	20	52,6
	522[01]	Sprzedawca	38	34	89,5
	621[01]	Ogrodnik	1	0	0,0
	712[06]	Murarz	2	0	0,0
	713[06]	Technolog robót wykończeniowych w budownictwie	2	2	100,0

*Sprawozdanie z egzaminu potwierdzającego kwalifikacje zawodowe przeprowadzonego w 2011 roku
w województwie podlaskim i warmińsko-mazurskim*

Powiat	Kod zawodu	Zawód	Absolwenci, którzy		
			przystąpili do obu etapów egzaminu zawodowego	otrzymali dyplom	
				liczba	procent
kętrzyński	723[03]	Mechanik-operator pojazdów i maszyn rolniczych	22	20	90,9
	723[04]	Mechanik pojazdów samochodowych	13	9	69,2
	742[01]	Stolarz	17	17	100,0
	743[03]	Tapicer	1	1	100,0
lidzbarski	512[05]	Kucharz małej gastronomii	1	1	100,0
	522[01]	Sprzedawca	25	22	88,0
	722[03]	Ślusarz	13	10	76,9
	723[02]	Mechanik-monter maszyn i urządzeń	1	1	100,0
	723[04]	Mechanik pojazdów samochodowych	2	0	0,0
	741[01]	Cukiernik	1	1	100,0
	741[02]	Piekarz	3	2	66,7
mragowski	512[05]	Kucharz małej gastronomii	18	16	88,9
	522[01]	Sprzedawca	21	21	100,0
	613[01]	Rolnik	17	16	94,1
	723[04]	Mechanik pojazdów samochodowych	8	7	87,5
nidzicki	512[05]	Kucharz małej gastronomii	7	4	57,1
	522[01]	Sprzedawca	18	18	100,0
	713[02]	Monter instalacji i urządzeń sanitarnych	12	12	100,0
	723[04]	Mechanik pojazdów samochodowych	11	10	90,9
	724[01]	Elektryk	1	1	100,0
	741[02]	Piekarz	1	1	100,0
	742[01]	Stolarz	6	6	100,0
nowomiejski	512[05]	Kucharz małej gastronomii	11	11	100,0
	522[01]	Sprzedawca	62	60	96,8
	613[01]	Rolnik	3	2	66,7
	722[02]	Operator obrabiarek skrawających	7	7	100,0
	722[03]	Ślusarz	8	6	75,0
olecki	512[05]	Kucharz małej gastronomii	11	7	63,6
	522[01]	Sprzedawca	5	5	100,0
	712[06]	Murarz	8	8	100,0
	723[04]	Mechanik pojazdów samochodowych	3	3	100,0
olsztyński	512[05]	Kucharz małej gastronomii	28	16	57,1
	513[02]	Opiekun medyczny	9	6	66,7
	522[01]	Sprzedawca	33	31	93,9
	722[03]	Ślusarz	6	5	83,3

*Sprawozdanie z egzaminu potwierdzającego kwalifikacje zawodowe przeprowadzonego w 2011 roku
w województwie podlaskim i warmińsko-mazurskim*

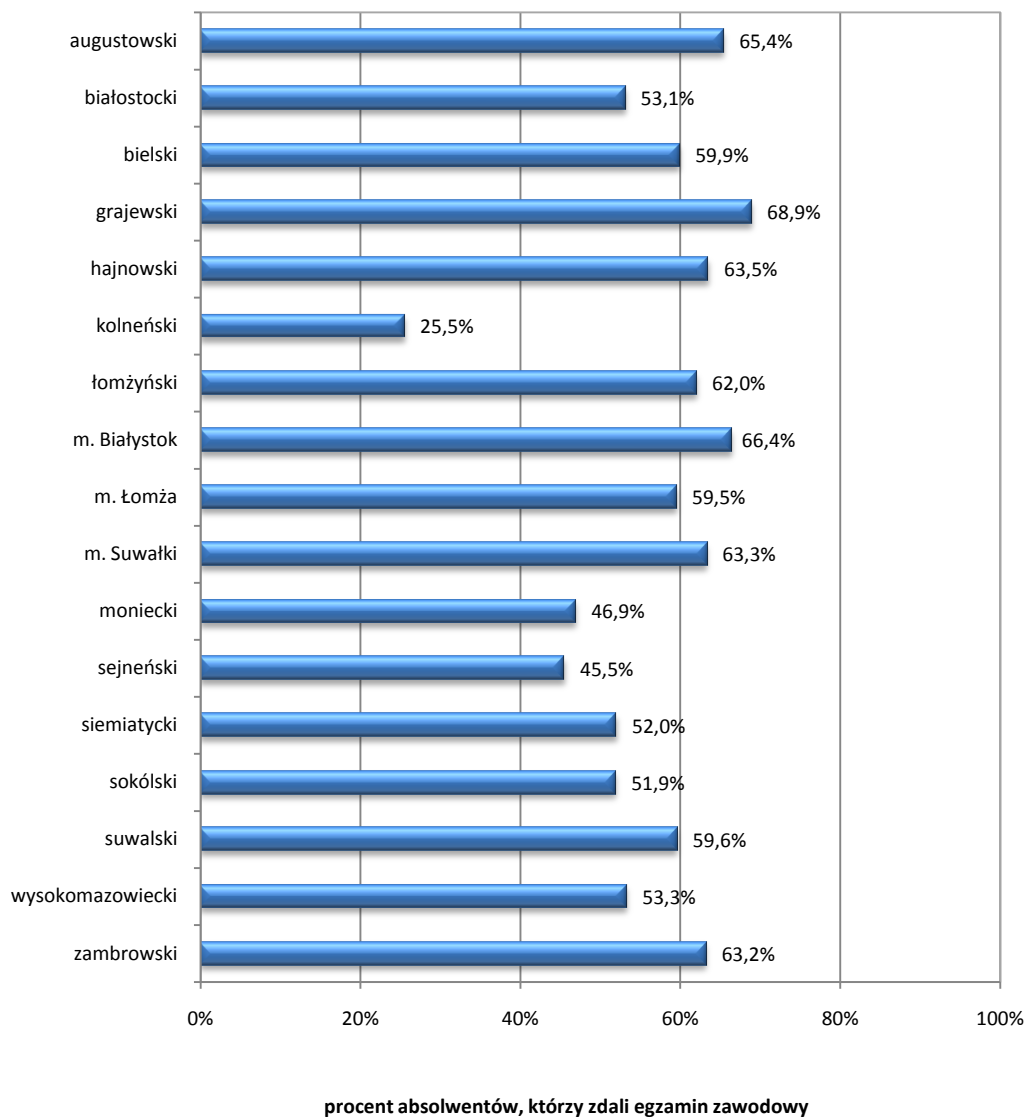
Powiat	Kod zawodu	Zawód	Absolwenci, którzy		
			przystąpili do obu etapów egzaminu zawodowego	otrzymali dyplom	
				liczba	procent
olsztyński	723[02]	Mechanik-monter maszyn i urządzeń	1	1	100,0
	723[04]	Mechanik pojazdów samochodowych	7	4	57,1
	724[01]	Elektryk	1	0	0,0
	741[01]	Cukiernik	1	1	100,0
	741[03]	Rzeźnik-wędliniarz	1	1	100,0
	743[03]	Tapicer	5	5	100,0
ostródzki	512[05]	Kucharz małej gastronomii	43	35	81,4
	522[01]	Sprzedawca	44	42	95,5
	723[03]	Mechanik-operator pojazdów i maszyn rolniczych	19	17	89,5
	723[04]	Mechanik pojazdów samochodowych	3	3	100,0
	724[05]	Elektromechanik	6	6	100,0
	741[02]	Piekarz	1	1	100,0
	913[01]	Pracownik pomocniczy obsługi hotelowej	3	2	66,7
piski	512[05]	Kucharz małej gastronomii	11	10	90,9
	522[01]	Sprzedawca	21	18	85,7
	712[06]	Murarz	3	2	66,7
	722[03]	Ślusarz	10	10	100,0
	723[04]	Mechanik pojazdów samochodowych	20	15	75,0
	724[02]	Elektromechanik pojazdów samochodowych	18	13	72,2
	741[02]	Piekarz	1	0	0,0
szczycieński	512[05]	Kucharz małej gastronomii	53	39	73,6
	522[01]	Sprzedawca	35	31	88,6
	613[01]	Rolnik	2	2	100,0
	712[06]	Murarz	1	0	0,0
	722[03]	Ślusarz	1	1	100,0
	723[02]	Mechanik-monter maszyn i urządzeń	14	8	57,1
	741[02]	Piekarz	2	2	100,0
gołdapski	512[05]	Kucharz małej gastronomii	9	8	88,9
	522[01]	Sprzedawca	16	15	93,8
	722[03]	Ślusarz	5	5	100,0
	723[04]	Mechanik pojazdów samochodowych	5	4	80,0
węgorzewski	512[05]	Kucharz małej gastronomii	2	1	50,0
	522[01]	Sprzedawca	7	7	100,0
	722[03]	Ślusarz	1	1	100,0
	723[04]	Mechanik pojazdów samochodowych	2	1	50,0
	741[02]	Piekarz	5	5	100,0
m. Elbląg	512[05]	Kucharz małej gastronomii	34	28	82,4
	513[02]	Opiekun medyczny	25	25	100,0
	514[01]	Fryzjer	14	14	100,0

*Sprawozdanie z egzaminu potwierdzającego kwalifikacje zawodowe przeprowadzonego w 2011 roku
w województwie podlaskim i warmińsko-mazurskim*

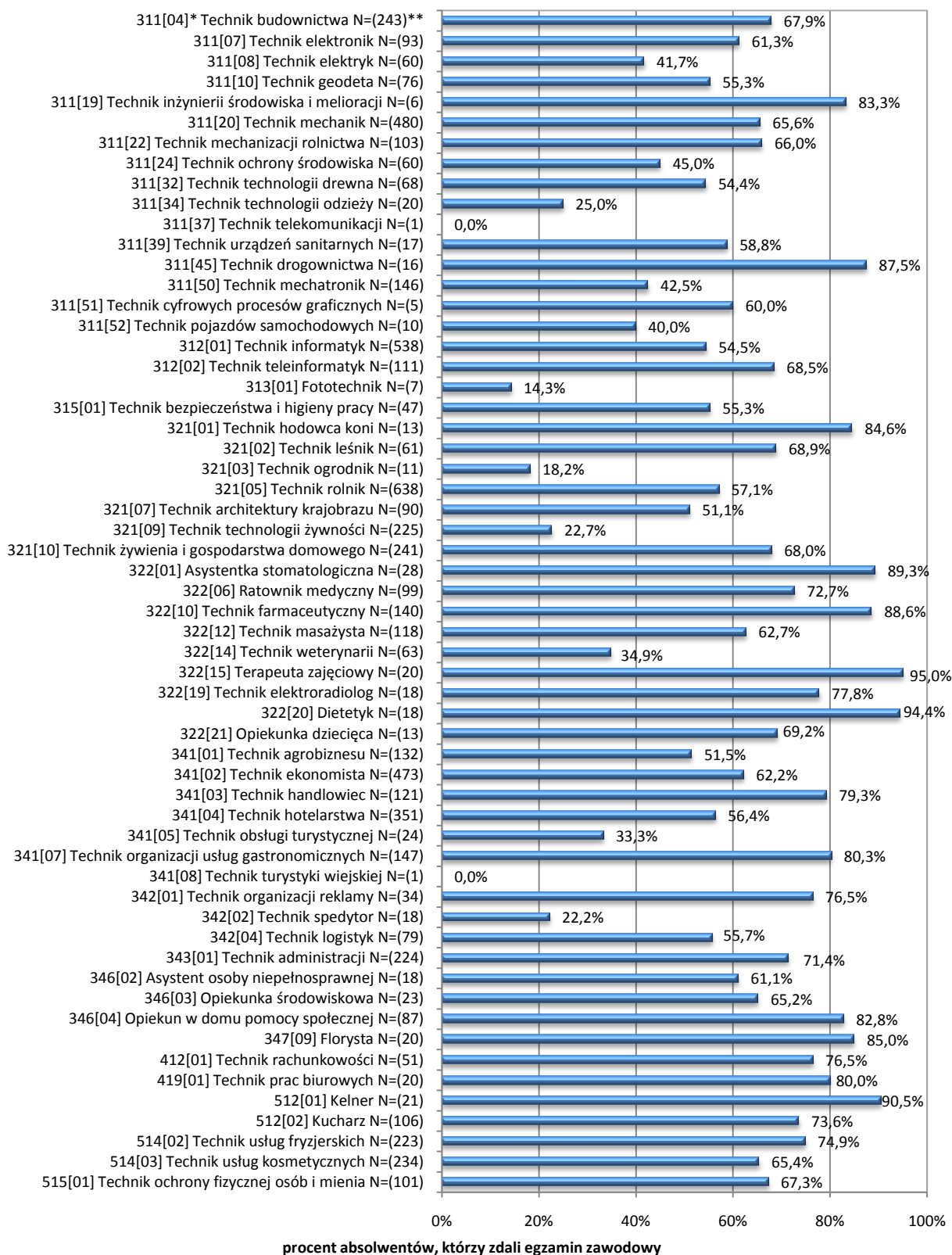
Powiat	Kod zawodu	Zawód	Absolwenci, którzy		
			przystąpili do obu etapów egzaminu zawodowego	otrzymali dyplom	
				liczba	procent
m. Elbląg	522[01]	Sprzedawca	31	30	96,8
	712[01]	Betoniarz-zbrojarz	8	8	100,0
	712[02]	Cieśla	3	3	100,0
	714[03]	Lakiernik	2	2	100,0
	721[03]	Błacharz samochodowy	1	1	100,0
	722[03]	Ślusarz	4	1	25,0
	723[04]	Mechanik pojazdów samochodowych	13	9	69,2
	724[01]	Elektryk	12	4	33,3
	724[02]	Elektromechanik pojazdów samochodowych	9	9	100,0
m. Olsztyn	512[05]	Kucharz małej gastronomii	42	32	76,2
	513[02]	Opiekun medyczny	92	80	87,0
	522[01]	Sprzedawca	29	26	89,7
	712[06]	Murarz	13	11	84,6
	713[06]	Technolog robót wykończeniowych w budownictwie	20	17	85,0
	722[02]	Operator obrabiarek skrawających	10	9	90,0
	722[03]	Ślusarz	1	0	0,0
	723[04]	Mechanik pojazdów samochodowych	43	37	86,0
	724[02]	Elektromechanik pojazdów samochodowych	1	1	100,0
	724[05]	Elektromechanik	21	11	52,4
	731[04]	Optyk-mechanik	1	0	0,0
	741[02]	Piekarz	3	1	33,3
	742[01]	Stolarz	9	8	88,9
	742[02]	Koszykarz-plecionkarz	2	2	100,0
	913[01]	Pracownik pomocniczy obsługi hotelowej	2	1	50,0

4.2. WYNIKI EGZAMINU POTWIERDZAJĄCEGO KWALIFIKACJE ZAWODOWE NA POZIOMIE TECHNIKUM I SZKOŁY POLICEALNEJ

Wykres 4.5. Zdawalność egzaminu potwierdzającego kwalifikacje zawodowe w poszczególnych powiatach województwa podlaskiego – technika i szkoły policealne



Wykres 4.6. Zdawalność (%) egzaminu potwierdzającego kwalifikacje zawodowe w poszczególnych zawodach – absolwenci techników i szkół policealnych – województwo podlaskie



* Zawody w tabeli zostały zestawione zgodnie z symbolem cyfrowym zawodu.

** Analizując zdawalność w poszczególnych zawodach, należy zwrócić uwagę na liczbę absolwentów (N) przystępujących do egzaminu potwierdzającego kwalifikacje zawodowe.

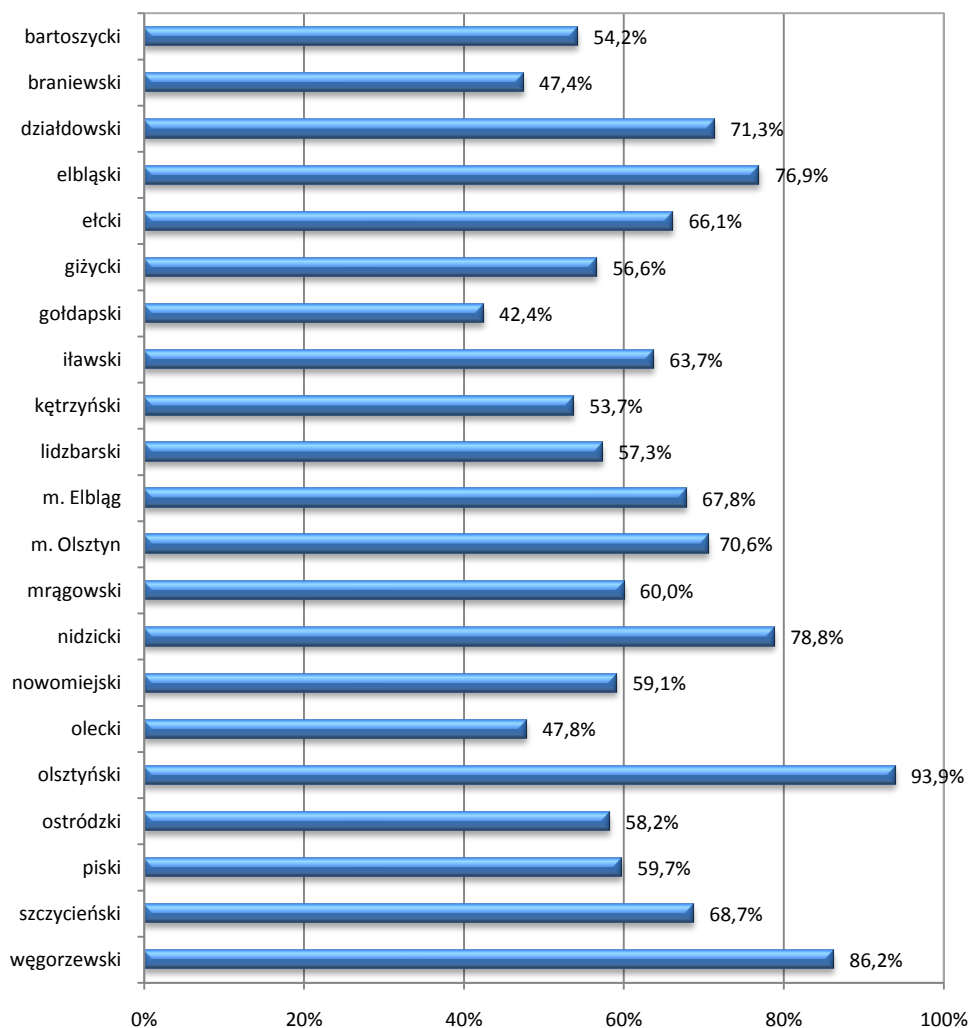
Tabela 4.6. Zdawalność egzaminu potwierdzającego kwalifikacje zawodowe – absolwenci techników i szkół policealnych – województwo podlaskie

Kod zawodu	Zawód	Absolwenci, którzy								
		przystąpili do etapu pisemnego	zaliczyli etap pisemny		przystąpili do etapu praktycznego	zaliczyli etap praktyczny		przystąpili do obu etapów egzaminu zawodowego	otrzymali dyplom	
			liczba	%		liczba	%		liczba	%
311[04]	Technik budownictwa	248	231	93,1	248	175	70,6	243	165	67,9
311[07]	Technik elektronik	99	85	85,9	101	61	60,4	93	57	61,3
311[08]	Technik elektryk	66	36	54,5	65	35	53,8	60	25	41,7
311[10]	Technik geodeta	82	79	96,3	78	43	55,1	76	42	55,3
311[19]	Technik inżynierii środowiska i melioracji	6	6	100,0	7	5	71,4	6	5	83,3
311[20]	Technik mechanik	495	350	70,7	504	419	83,1	480	315	65,6
311[22]	Technik mechanizacji rolnictwa	107	85	79,4	108	73	67,6	103	68	66,0
311[24]	Technik ochrony środowiska	61	47	77,0	70	35	50,0	60	27	45,0
311[32]	Technik technologii drewna	69	54	78,3	71	42	59,2	68	37	54,4
311[34]	Technik technologii odzieży	20	10	50,0	20	9	45,0	20	5	25,0
311[37]	Technik telekomunikacji	1	0	0,0	1	0	0,0	1	0	0,0
311[39]	Technik urządzeń sanitarnych	17	15	88,2	19	10	52,6	17	10	58,8
311[45]	Technik drogownictwa	16	16	100,0	16	14	87,5	16	14	87,5
311[50]	Technik mechatronik	160	138	86,3	151	66	43,7	146	62	42,5
311[51]	Technik cyfrowych procesów graficznych	5	3	60,0	5	4	80,0	5	3	60,0
311[52]	Technik pojazdów samochodowych	10	9	90,0	11	5	45,5	10	4	40,0
312[01]	Technik informatyk	591	389	65,8	560	392	70,0	538	293	54,5
312[02]	Technik teleinformatyk	112	103	92,0	114	81	71,1	111	76	68,5
313[01]	Fototechnik	7	7	100,0	7	1	14,3	7	1	14,3
315[01]	Technik bezpieczeństwa i higieny pracy	50	47	94,0	47	26	55,3	47	26	55,3
321[01]	Technik hodowca koni	13	12	92,3	14	11	78,6	13	11	84,6
321[02]	Technik leśnik	62	61	98,4	80	52	65,0	61	42	68,9
321[03]	Technik ogrodnik	11	9	81,8	13	2	15,4	11	2	18,2

Kod zawodu	Zawód	Absolwenci, którzy								
		przystąpili do etapu pisemnego	zaliczyli etap pisemny		przystąpili do etapu praktycznego	zaliczyli etap praktyczny		przystąpili do obu etapów egzaminu zawodowego	otrzymali dyplom	
			liczba	%		liczba	%		liczba	%
321[05]	Technik rolnik	649	615	94,8	707	386	54,6	638	364	57,1
321[07]	Technik architektury krajobrazu	93	66	71,0	95	50	52,6	90	46	51,1
321[09]	Technik technologii żywności	241	69	28,6	235	103	43,8	225	51	22,7
321[10]	Technik żywienia i gospodarstwa domowego	266	239	89,8	242	167	69,0	241	164	68,0
322[01]	Asystentka stomatologiczna	28	28	100,0	30	25	83,3	28	25	89,3
322[06]	Ratownik medyczny	106	90	84,9	132	96	72,7	99	72	72,7
322[10]	Technik farmaceutyczny	141	141	100,0	149	129	86,6	140	124	88,6
322[12]	Technik masażysta	118	109	92,4	132	81	61,4	118	74	62,7
322[14]	Technik weterynarii	63	42	66,7	78	30	38,5	63	22	34,9
322[15]	Terapeuta zajęciowy	22	21	95,5	22	20	90,9	20	19	95,0
322[19]	Technik elektroradiolog	18	17	94,4	20	17	85,0	18	14	77,8
322[20]	Dietetyk	20	20	100,0	19	18	94,7	18	17	94,4
322[21]	Opiekunka dziecięca	17	17	100,0	18	10	55,6	13	9	69,2
341[01]	Technik agrobiznesu	134	126	94,0	144	73	50,7	132	68	51,5
341[02]	Technik ekonomista	488	409	83,8	485	314	64,7	473	294	62,2
341[03]	Technik handlowiec	124	121	97,6	127	98	77,2	121	96	79,3
341[04]	Technik hotelarstwa	355	332	93,5	381	206	54,1	351	198	56,4
341[05]	Technik obsługi turystycznej	24	16	66,7	27	8	29,6	24	8	33,3
341[07]	Technik organizacji usług gastronomicznych	149	147	98,7	150	120	80,0	147	118	80,3
341[08]	Technik turystyki wiejskiej	1	1	100,0	2	0	0,0	1	0	0,0
342[01]	Technik organizacji reklamy	35	33	94,3	34	26	76,5	34	26	76,5
342[02]	Technik spedytor	18	18	100,0	18	4	22,2	18	4	22,2
342[04]	Technik logistyki	79	76	96,2	80	46	57,5	79	44	55,7
343[01]	Technik administracji	232	219	94,4	238	172	72,3	224	160	71,4

Kod zawodu	Zawód	Absolwenci, którzy								
		przystąpili do etapu pisemnego	zaliczyli etap pisemny		przystąpili do etapu praktycznego	zaliczyli etap praktyczny		przystąpili do obu etapów egzaminu zawodowego	otrzymali dyplom	
			liczba	%		liczba	%		liczba	%
346[02]	Asystent osoby niepełnosprawnej	20	20	100,0	20	11	55,0	18	11	61,1
346[03]	Opiekunka środowiskowa	23	23	100,0	23	15	65,2	23	15	65,2
346[04]	Opiekun w domu pomocy społecznej	87	82	94,3	88	75	85,2	87	72	82,8
347[09]	Florysta	20	19	95,0	20	18	90,0	20	17	85,0
412[01]	Technik rachunkowości	53	41	77,4	51	42	82,4	51	39	76,5
419[01]	Technik prac biurowych	20	20	100,0	20	16	80,0	20	16	80,0
512[01]	Kelner	23	23	100,0	22	19	86,4	21	19	90,5
512[02]	Kucharz	106	106	100,0	116	84	72,4	106	78	73,6
514[02]	Technik usług fryzjerskich	226	205	90,7	239	182	76,2	223	167	74,9
514[03]	Technik usług kosmetycznych	239	234	97,9	256	163	63,7	234	153	65,4
515[01]	Technik ochrony fizycznej osób i mienia	105	97	92,4	121	81	66,9	101	68	67,3

Wykres 4.7. Zdawalność egzaminu potwierdzającego kwalifikacje zawodowe w poszczególnych powiatach województwa warmińsko-mazurskiego – technika i szkoły policealne



procent absolwentów, którzy zdali egzamin zawodowy

Wykres 4.8. Zdawalność (%) egzaminu potwierdzającego kwalifikacje zawodowe w poszczególnych zawodach – absolwenci techników i szkół policealnych – województwo warmińsko-mazurskie

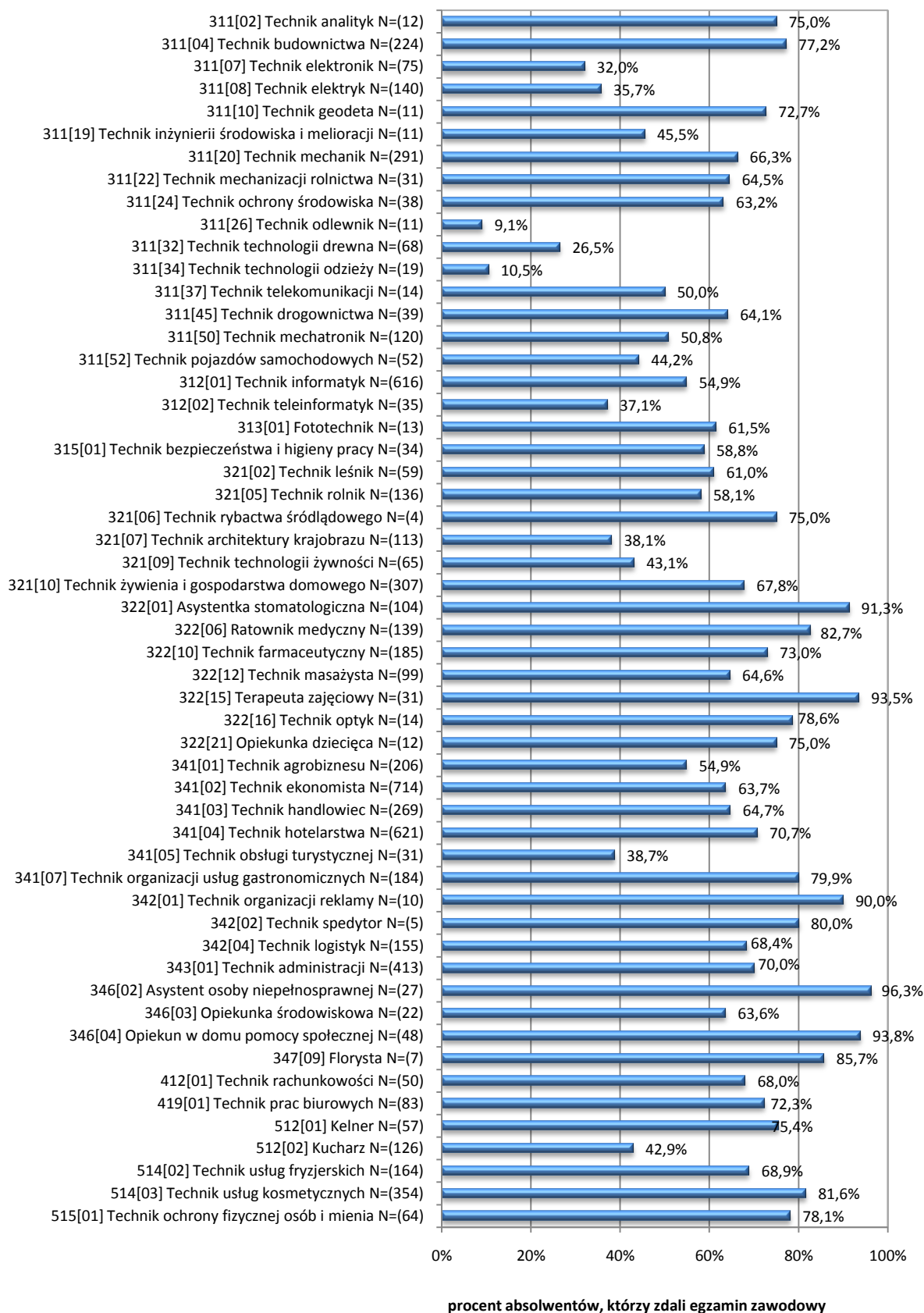


Tabela 4.7. Zdawalność egzaminu potwierdzającego kwalifikacje zawodowe – absolwenci techników i szkół policealnych – województwo warmińsko-mazurskie

Kod zawodu	Zawód	Absolwenci, którzy								
		przystąpili do etapu pisemnego	zaliczyli etap pisemny		przystąpili do etapu praktycznego	zaliczyli etap praktyczny		przystąpili do obu etapów egzaminu zawodowego	otrzymali dyplom	
			liczba	%		liczba	%		liczba	%
311[02]	Technik analityk	15	11	73,3	12	11	91,7	12	9	75,0
311[04]	Technik budownictwa	229	219	95,6	237	178	75,1	224	173	77,2
311[07]	Technik elektronik	76	50	65,8	84	29	34,5	75	24	32,0
311[08]	Technik elektryk	156	84	53,8	159	67	42,1	140	50	35,7
311[10]	Technik geodeta	12	12	100,0	11	8	72,7	11	8	72,7
311[19]	Technik inżynierii środowiska i melioracji	11	10	90,9	11	5	45,5	11	5	45,5
311[20]	Technik mechanik	303	223	73,6	314	260	82,8	291	193	66,3
311[22]	Technik mechanizacji rolnictwa	31	25	80,6	31	21	67,7	31	20	64,5
311[24]	Technik ochrony środowiska	38	38	100,0	40	24	60,0	38	24	63,2
311[26]	Technik odlewnik	11	8	72,7	12	1	8,3	11	1	9,1
311[32]	Technik technologii drewna	71	53	74,6	74	20	27,0	68	18	26,5
311[34]	Technik technologii odzieży	19	2	10,5	19	2	10,5	19	2	10,5
311[37]	Technik telekomunikacji	15	9	60,0	16	9	56,3	14	7	50,0
311[39]	Technik urządzeń sanitarnych	0	0	-	1	0	0,0	0	0	-
311[45]	Technik drogownictwa	39	39	100,0	43	26	60,5	39	25	64,1
311[50]	Technik mechatronik	126	112	88,9	128	64	50,0	120	61	50,8
311[52]	Technik pojazdów samochodowych	52	45	86,5	53	27	50,9	52	23	44,2
312[01]	Technik informatyk	692	429	62,0	637	462	72,5	616	338	54,9
312[02]	Technik teleinformatyk	39	24	61,5	39	17	43,6	35	13	37,1
313[01]	Fototechnik	14	13	92,9	13	8	61,5	13	8	61,5
315[01]	Technik bezpieczeństwa i higieny pracy	35	35	100,0	35	20	57,1	34	20	58,8
321[02]	Technik leśnik	59	56	94,9	65	39	60,0	59	36	61,0
321[05]	Technik rolnik	137	128	93,4	147	81	55,1	136	79	58,1

Kod zawodu	Zawód	Absolwenci, którzy								
		przystąpili do etapu pisemnego	zaliczyli etap pisemny		przystąpili do etapu praktycznego	zaliczyli etap praktyczny		przystąpili do obu etapów egzaminu zawodowego	otrzymali dyplom	
			liczba	%		liczba	%		liczba	%
321[06]	Technik rybactwa śródlądowego	4	4	100,0	4	3	75,0	4	3	75,0
321[07]	Technik architektury krajobrazu	117	86	73,5	122	54	44,3	113	43	38,1
321[09]	Technik technologii żywności	66	38	57,6	66	39	59,1	65	28	43,1
321[10]	Technik żywienia i gospodarstwa domowego	342	304	88,9	311	222	71,4	307	208	67,8
322[01]	Asystentka stomatologiczna	104	104	100,0	105	96	91,4	104	95	91,3
322[06]	Ratownik medyczny	139	134	96,4	170	132	77,6	139	115	82,7
322[10]	Technik farmaceutyczny	185	184	99,5	215	153	71,2	185	135	73,0
322[12]	Technik masażysta	99	90	90,9	111	74	66,7	99	64	64,6
322[15]	Terapeuta zajęciowy	31	31	100,0	33	31	93,9	31	29	93,5
322[16]	Technik optyk	16	15	93,8	15	12	80,0	14	11	78,6
322[21]	Opiekunka dziecięca	12	11	91,7	12	9	75,0	12	9	75,0
341[01]	Technik agrobiznesu	209	201	96,2	224	122	54,5	206	113	54,9
341[02]	Technik ekonomista	749	656	87,6	741	473	63,8	714	455	63,7
341[03]	Technik handlowiec	282	268	95,0	292	184	63,0	269	174	64,7
341[04]	Technik hotelarstwa	636	621	97,6	656	457	69,7	621	439	70,7
341[05]	Technik obsługi turystycznej	33	25	75,8	36	14	38,9	31	12	38,7
341[07]	Technik organizacji usług gastronomicznych	192	190	99,0	189	151	79,9	184	147	79,9
342[01]	Technik organizacji reklamy	10	9	90,0	11	10	90,9	10	9	90,0
342[02]	Technik spedytor	5	5	100,0	5	4	80,0	5	4	80,0
342[04]	Technik logistyk	157	151	96,2	163	111	68,1	155	106	68,4
343[01]	Technik administracji	427	390	91,3	441	313	71,0	413	289	70,0
346[02]	Asystent osoby niepełnosprawnej	27	27	100,0	28	26	92,9	27	26	96,3
346[03]	Opiekunka środowiskowa	22	21	95,5	22	15	68,2	22	14	63,6
346[04]	Opiekun w domu pomocy społecznej	48	48	100,0	48	45	93,8	48	45	93,8

Kod zawodu	Zawód	Absolwenci, którzy								
		przystąpili do etapu pisemnego	zaliczyli etap pisemny		przystąpili do etapu praktycznego	zaliczyli etap praktyczny		przystąpili do obu etapów egzaminu zawodowego	otrzymali dyplom	
			liczba	%		liczba	%		liczba	%
347[09]	Florysta	7	7	100,0	7	6	85,7	7	6	85,7
412[01]	Technik rachunkowości	54	41	75,9	52	41	78,8	50	34	68,0
419[01]	Technik prac biurowych	84	82	97,6	90	64	71,1	83	60	72,3
512[01]	Kelner	58	57	98,3	66	52	78,8	57	43	75,4
512[02]	Kucharz	132	130	98,5	136	57	41,9	126	54	42,9
514[02]	Technik usług fryzjerskich	166	145	87,3	176	127	72,2	164	113	68,9
514[03]	Technik usług kosmetycznych	362	354	97,8	389	309	79,4	354	289	81,6
515[01]	Technik ochrony fizycznej osób i mienia	65	64	98,5	77	58	75,3	64	50	78,1

Tabela 4.8. Zdawalność egzaminu potwierdzającego kwalifikacje zawodowe w poszczególnych powiatach z podziałem na zawody – absolwenci techników i szkół policealnych – województwo podlaskie

Powiat	Kod zawodu	Zawód	Absolwenci, którzy		
			przystąpili do obu etapów egzaminu zawodowego	otrzymali dyplom	
				liczba	procent
augustowski	311[04]	Technik budownictwa	25	17	68,0
	311[08]	Technik elektryk	10	2	20,0
	311[20]	Technik mechanik	23	16	69,6
	311[24]	Technik ochrony środowiska	20	10	50,0
	312[01]	Technik informatyk	33	25	75,8
	312[02]	Technik teleinformatyk	8	8	100,0
	321[05]	Technik rolnik	16	6	37,5
	321[10]	Technik żywienia i gospodarstwa domowego	32	18	56,3
	341[01]	Technik agrobiznesu	14	12	85,7
	341[02]	Technik ekonomista	9	2	22,2
	341[03]	Technik handlowiec	18	14	77,8
	341[04]	Technik hotelarstwa	19	14	73,7
	341[07]	Technik organizacji usług gastronomicznych	22	21	95,5
	343[01]	Technik administracji	5	0	0,0
	346[02]	Asystent osoby niepełnosprawnej	5	1	20,0
	515[01]	Technik ochrony fizycznej osób i mienia	10	10	100,0
białostocki	311[07]	Technik elektronik	20	3	15,0
	311[20]	Technik mechanik	54	33	61,1
	311[22]	Technik mechanizacji rolnictwa	11	8	72,7
	312[01]	Technik informatyk	36	13	36,1
	321[01]	Technik hodowca koni	8	7	87,5
	321[05]	Technik rolnik	9	8	88,9
	341[02]	Technik ekonomista	7	1	14,3
	341[04]	Technik hotelarstwa	13	3	23,1
	343[01]	Technik administracji	21	19	90,5
bielski	311[04]	Technik budownictwa	21	16	76,2
	311[20]	Technik mechanik	28	17	60,7
	312[01]	Technik informatyk	41	22	53,7
	321[05]	Technik rolnik	77	42	54,5
	321[10]	Technik żywienia i gospodarstwa domowego	36	33	91,7
	341[02]	Technik ekonomista	37	21	56,8
	341[04]	Technik hotelarstwa	47	21	44,7

*Sprawozdanie z egzaminu potwierdzającego kwalifikacje zawodowe przeprowadzonego w 2011 roku
Okręgowa Komisja Egzaminacyjna w Łomży*

Powiat	Kod zawodu	Zawód	Absolwenci, którzy		
			przystąpili do obu etapów egzaminu zawodowego	otrzymali dyplom	
				liczba	procent
grajewski	311[20]	Technik mechanik	21	12	57,1
	311[22]	Technik mechanizacji rolnictwa	20	15	75,0
	312[01]	Technik informatyk	47	32	68,1
	321[05]	Technik rolnik	27	15	55,6
	321[07]	Technik architektury krajobrazu	7	1	14,3
	321[10]	Technik żywienia i gospodarstwa domowego	48	39	81,3
	341[02]	Technik ekonomista	17	17	100,0
	341[04]	Technik hotelarstwa	10	8	80,0
	341[07]	Technik organizacji usług gastronomicznych	13	3	23,1
	342[04]	Technik logistyk	15	13	86,7
	515[01]	Technik ochrony fizycznej osób i mienia	10	7	70,0
hajnowski	311[20]	Technik mechanik	19	12	63,2
	311[32]	Technik technologii drewna	8	6	75,0
	312[01]	Technik informatyk	3	0	0,0
	321[02]	Technik leśnik	61	42	68,9
	341[02]	Technik ekonomista	11	6	54,5
	514[03]	Technik usług kosmetycznych	2	0	0,0
kolneński	321[05]	Technik rolnik	16	5	31,3
	341[01]	Technik agrobiznesu	9	0	0,0
	341[02]	Technik ekonomista	12	0	0,0
	343[01]	Technik administracji	14	8	57,1
łomżyński	311[22]	Technik mechanizacji rolnictwa	32	21	65,6
	321[05]	Technik rolnik	39	23	59,0
moniecki	312[01]	Technik informatyk	36	22	61,1
	321[05]	Technik rolnik	26	12	46,2
	321[09]	Technik technologii żywności	26	9	34,6
	341[01]	Technik agrobiznesu	5	2	40,0
	341[02]	Technik ekonomista	20	8	40,0
sejneński	311[22]	Technik mechanizacji rolnictwa	26	18	69,2
	321[05]	Technik rolnik	9	3	33,3
	321[10]	Technik żywienia i gospodarstwa domowego	46	18	39,1
	341[05]	Technik obsługi turystycznej	7	1	14,3
siemiatycki	312[01]	Technik informatyk	20	6	30,0
	321[05]	Technik rolnik	24	12	50,0
	341[02]	Technik ekonomista	36	16	44,4
	341[07]	Technik organizacji usług gastronomicznych	22	19	86,4

*Sprawozdanie z egzaminu potwierdzającego kwalifikacje zawodowe przeprowadzonego w 2011 roku
Okręgowa Komisja Egzaminacyjna w Łomży*

Powiat	Kod zawodu	Zawód	Absolwenci, którzy		
			przystąpili do obu etapów egzaminu zawodowego	otrzymali dyplom	
				liczba	procent
sokólski	311[20]	Technik mechanik	30	13	43,3
	311[22]	Technik mechanizacji rolnictwa	14	6	42,9
	311[32]	Technik technologii drewna	18	2	11,1
	321[05]	Technik rolnik	137	75	54,7
	341[02]	Technik ekonomista	57	32	56,1
	341[04]	Technik hotelarstwa	16	11	68,8
	341[07]	Technik organizacji usług gastronomicznych	16	11	68,8
	341[08]	Technik turystyki wiejskiej	1	0	0,0
suwalski	321[01]	Technik hodowca koni	5	4	80,0
	321[05]	Technik rolnik	46	27	58,7
	341[02]	Technik ekonomista	1	0	0,0
wysoko- mazowiecki	311[20]	Technik mechanik	15	7	46,7
	311[50]	Technik mechatronik	18	4	22,2
	311[52]	Technik pojazdów samochodowych	10	4	40,0
	312[01]	Technik informatyk	28	15	53,6
	321[05]	Technik rolnik	118	64	54,2
	321[09]	Technik technologii żywności	42	14	33,3
	341[01]	Technik agrobiznesu	49	22	44,9
	341[02]	Technik ekonomista	23	11	47,8
	341[03]	Technik handlowiec	6	6	100,0
	341[04]	Technik hotelarstwa	11	7	63,6
	341[07]	Technik organizacji usług gastronomicznych	35	29	82,9
	343[01]	Technik administracji	11	9	81,8
	512[02]	Kucharz	13	10	76,9
zambrowski	312[01]	Technik informatyk	27	14	51,9
	321[05]	Technik rolnik	22	16	72,7
	321[10]	Technik żywienia i gospodarstwa domowego	16	12	75,0
	341[02]	Technik ekonomista	3	1	33,3

*Sprawozdanie z egzaminu potwierdzającego kwalifikacje zawodowe przeprowadzonego w 2011 roku
Okręgowa Komisja Egzaminacyjna w Łomży*

Powiat	Kod zawodu	Zawód	Absolwenci, którzy		
			przystąpili do obu etapów egzaminu zawodowego	otrzymali dyplom	
				liczba	procent
m. Białystok	311[04]	Technik budownictwa	109	68	62,4
	311[07]	Technik elektronik	38	32	84,2
	311[08]	Technik elektryk	40	22	55,0
	311[10]	Technik geodeta	54	40	74,1
	311[19]	Technik inżynierii środowiska i melioracji	6	5	83,3
	311[20]	Technik mechanik	207	140	67,6
	311[32]	Technik technologii drewna	19	13	68,4
	311[34]	Technik technologii odzieży	20	5	25,0
	311[37]	Technik telekomunikacji	1	0	0,0
	311[39]	Technik urządzeń sanitarnych	9	8	88,9
	311[45]	Technik drogownictwa	16	14	87,5
	311[50]	Technik mechatronik	76	24	31,6
	311[51]	Technik cyfrowych procesów graficznych	5	3	60,0
	312[01]	Technik informatyk	195	113	57,9
	312[02]	Technik teleinformatyk	51	37	72,5
	313[01]	Fototechnik	7	1	14,3
	315[01]	Technik bezpieczeństwa i higieny pracy	47	26	55,3
	321[03]	Technik ogrodnik	11	2	18,2
	321[05]	Technik rolnik	52	39	75,0
	321[07]	Technik architektury krajobrazu	61	34	55,7
	321[09]	Technik technologii żywności	78	16	20,5
	322[01]	Asystentka stomatologiczna	28	25	89,3
	322[06]	Ratownik medyczny	43	29	67,4
	322[10]	Technik farmaceutyczny	72	66	91,7
	322[12]	Technik masażysta	98	68	69,4
	322[15]	Terapeuta zajęciowy	20	19	95,0
	322[19]	Technik elektroradiolog	18	14	77,8
	322[20]	Dietetyk	18	17	94,4
	322[21]	Opiekunka dziecięca	13	9	69,2
	341[01]	Technik agrobiznesu	11	5	45,5
	341[02]	Technik ekonomista	143	108	75,5
	341[03]	Technik handlowiec	46	35	76,1
	341[04]	Technik hotelarstwa	159	70	44,0
	341[05]	Technik obsługi turystycznej	6	2	33,3
	341[07]	Technik organizacji usług gastronomicznych	38	34	89,5
	342[01]	Technik organizacji reklamy	34	26	76,5
	342[02]	Technik spedytor	9	3	33,3
	342[04]	Technik logistyk	64	31	48,4
	343[01]	Technik administracji	103	76	73,8

*Sprawozdanie z egzaminu potwierdzającego kwalifikacje zawodowe przeprowadzonego w 2011 roku
Okręgowa Komisja Egzaminacyjna w Łomży*

Powiat	Kod zawodu	Zawód	Absolwenci, którzy		
			przystąpili do obu etapów egzaminu zawodowego	otrzymali dyplom	
				liczba	procent
m. Białystok	346[02]	Asystent osoby niepełnosprawnej	13	10	76,9
	346[03]	Opiekunka środowiskowa	23	15	65,2
	346[04]	Opiekun w domu pomocy społecznej	87	72	82,8
	347[09]	Florysta	20	17	85,0
	412[01]	Technik rachunkowości	19	17	89,5
	419[01]	Technik prac biurowych	20	16	80,0
	512[01]	Kelner	21	19	90,5
	512[02]	Kucharz	93	68	73,1
	514[02]	Technik usług fryzjerskich	140	116	82,9
	514[03]	Technik usług kosmetycznych	148	106	71,6
	515[01]	Technik ochrony fizycznej osób i mienia	66	40	60,6
m. Łomża	311[04]	Technik budownictwa	36	24	66,7
	311[07]	Technik elektronik	17	15	88,2
	311[10]	Technik geodeta	22	2	9,1
	311[20]	Technik mechanik	28	26	92,9
	311[24]	Technik ochrony środowiska	19	8	42,1
	311[32]	Technik technologii drewna	13	6	46,2
	311[39]	Technik urządzeń sanitarnych	3	1	33,3
	311[50]	Technik mechatronik	20	16	80,0
	312[01]	Technik informatyk	23	18	78,3
	312[02]	Technik teleinformatyk	23	7	30,4
	321[07]	Technik architektury krajobrazu	11	5	45,5
	321[09]	Technik technologii żywności	63	9	14,3
	321[10]	Technik żywienia i gospodarstwa domowego	31	20	64,5
	322[06]	Ratownik medyczny	42	35	83,3
	322[10]	Technik farmaceutyczny	68	58	85,3
	322[14]	Technik weterynarii	63	22	34,9
	341[01]	Technik agrobiznesu	25	16	64,0
	341[02]	Technik ekonomista	56	38	67,9
	341[03]	Technik handlowiec	34	27	79,4
	341[04]	Technik hotelarstwa	48	42	87,5
	343[01]	Technik administracji	37	19	51,4
	412[01]	Technik rachunkowości	14	4	28,6
	514[02]	Technik usług fryzjerskich	67	40	59,7
514[03]	Technik usług kosmetycznych	32	15	46,9	

*Sprawozdanie z egzaminu potwierdzającego kwalifikacje zawodowe przeprowadzonego w 2011 roku
Okręgowa Komisja Egzaminacyjna w Łomży*

Powiat	Kod zawodu	Zawód	Absolwenci, którzy		
			przystąpili do obu etapów egzaminu zawodowego	otrzymali dyplom	
				liczba	procent
m. Suwałki	311[04]	Technik budownictwa	52	40	76,9
	311[07]	Technik elektronik	18	7	38,9
	311[08]	Technik elektryk	10	1	10,0
	311[20]	Technik mechanik	55	39	70,9
	311[24]	Technik ochrony środowiska	21	9	42,9
	311[32]	Technik technologii drewna	10	10	100,0
	311[39]	Technik urządzeń sanitarnych	5	1	20,0
	311[50]	Technik mechatronik	32	18	56,3
	312[01]	Technik informatyk	49	13	26,5
	312[02]	Technik teleinformatyk	29	24	82,8
	321[05]	Technik rolnik	20	17	85,0
	321[07]	Technik architektury krajobrazu	11	6	54,5
	321[09]	Technik technologii żywności	16	3	18,8
	321[10]	Technik żywienia i gospodarstwa domowego	32	24	75,0
	322[06]	Ratownik medyczny	14	8	57,1
	322[12]	Technik masażysta	20	6	30,0
	341[01]	Technik agrobiznesu	19	11	57,9
	341[02]	Technik ekonomista	41	33	80,5
	341[03]	Technik handlowiec	17	14	82,4
	341[04]	Technik hotelarstwa	28	22	78,6
	341[05]	Technik obsługi turystycznej	11	5	45,5
	341[07]	Technik organizacji usług gastronomicznych	1	1	100,0
	342[02]	Technik spedytor	9	1	11,1
	343[01]	Technik administracji	33	29	87,9
	412[01]	Technik rachunkowości	18	18	100,0
	514[02]	Technik usług fryzjerskich	16	11	68,8
	514[03]	Technik usług kosmetycznych	52	32	61,5
	515[01]	Technik ochrony fizycznej osób i mienia	15	11	73,3

Tabela 4.9. Zdawalność egzaminu potwierdzającego kwalifikacje zawodowe w poszczególnych powiatach z podziałem na zawody – absolwenci techników i szkół policealnych – województwo warmińsko-mazurskie

Powiat	Kod zawodu	Zawód	Absolwenci, którzy		
			przystąpili do obu etapów egzaminu zawodowego	otrzymali dyplom	
				liczba	procent
bartoszycki	311[20]	Technik mechanik	13	12	92,3
	311[50]	Technik mechatronik	15	8	53,3
	311[52]	Technik pojazdów samochodowych	12	4	33,3
	312[01]	Technik informatyk	26	11	42,3
	341[01]	Technik agrobiznesu	13	3	23,1
	341[02]	Technik ekonomista	20	10	50,0
	341[03]	Technik handlowiec	18	15	83,3
	343[01]	Technik administracji	3	2	66,7
braniewski	311[04]	Technik budownictwa	25	11	44,0
	312[01]	Technik informatyk	26	14	53,8
	321[05]	Technik rolnik	9	2	22,2
	321[10]	Technik żywienia i gospodarstwa domowego	22	6	27,3
	341[01]	Technik agrobiznesu	8	3	37,5
	341[02]	Technik ekonomista	14	3	21,4
	341[03]	Technik handlowiec	11	6	54,5
	341[04]	Technik hotelarstwa	23	15	65,2
działdowski	343[01]	Technik administracji	18	14	77,8
	311[04]	Technik budownictwa	7	5	71,4
	311[07]	Technik elektronik	11	1	9,1
	311[08]	Technik elektryk	5	2	40,0
	311[20]	Technik mechanik	15	8	53,3
	311[50]	Technik mechatronik	3	0	0,0
	312[01]	Technik informatyk	31	20	64,5
	321[02]	Technik leśnik	11	5	45,5
	322[01]	Asystentka stomatologiczna	16	15	93,8
	322[12]	Technik masażysta	7	5	71,4
	341[01]	Technik agrobiznesu	11	10	90,9
	341[02]	Technik ekonomista	38	28	73,7
	341[03]	Technik handlowiec	18	16	88,9
	341[04]	Technik hotelarstwa	34	23	67,6
	341[07]	Technik organizacji usług gastronomicznych	10	2	20,0
	343[01]	Technik administracji	29	28	96,6
	346[02]	Asystent osoby niepełnosprawnej	16	16	100,0
514[02]	Technik usług fryzjerskich	17	10	58,8	
514[03]	Technik usług kosmetycznych	17	17	100,0	

*Sprawozdanie z egzaminu potwierdzającego kwalifikacje zawodowe przeprowadzonego w 2011 roku
Okręgowa Komisja Egzaminacyjna w Łomży*

Powiat	Kod zawodu	Zawód	Absolwenci, którzy		
			przystąpili do obu etapów egzaminu zawodowego	otrzymali dyplom	
				liczba	procent
elbląski	341[01]	Technik agrobiznesu	9	7	77,8
	341[02]	Technik ekonomista	8	5	62,5
	341[03]	Technik handlowiec	17	15	88,2
	341[07]	Technik organizacji usług gastronomicznych	18	13	72,2
elcki	311[04]	Technik budownictwa	34	34	100,0
	311[07]	Technik elektronik	5	2	40,0
	311[08]	Technik elektryk	8	4	50,0
	311[20]	Technik mechanik	18	11	61,1
	311[24]	Technik ochrony środowiska	17	11	64,7
	311[34]	Technik technologii odzieży	13	2	15,4
	311[50]	Technik mechatronik	15	8	53,3
	312[01]	Technik informatyk	43	30	69,8
	321[07]	Technik architektury krajobrazu	12	2	16,7
	321[09]	Technik technologii żywności	35	8	22,9
	321[10]	Technik żywienia i gospodarstwa domowego	18	11	61,1
	322[06]	Ratownik medyczny	11	10	90,9
	322[10]	Technik farmaceutyczny	25	21	84,0
	322[12]	Technik masażysta	15	14	93,3
	322[21]	Opiekunka dziecięca	12	9	75,0
	341[01]	Technik agrobiznesu	18	7	38,9
	341[02]	Technik ekonomista	49	31	63,3
	341[03]	Technik handlowiec	7	4	57,1
	341[04]	Technik hotelarstwa	46	23	50,0
	341[07]	Technik organizacji usług gastronomicznych	21	16	76,2
	342[04]	Technik logistyk	19	15	78,9
	343[01]	Technik administracji	46	39	84,8
	346[03]	Opiekunka środowiskowa	22	14	63,6
	419[01]	Technik prac biurowych	17	13	76,5
	514[02]	Technik usług fryzjerskich	24	17	70,8
	514[03]	Technik usług kosmetycznych	26	25	96,2

*Sprawozdanie z egzaminu potwierdzającego kwalifikacje zawodowe przeprowadzonego w 2011 roku
Okręgowa Komisja Egzaminacyjna w Łomży*

Powiat	Kod zawodu	Zawód	Absolwenci, którzy		
			przystąpili do obu etapów egzaminu zawodowego	otrzymali dyplom	
				liczba	procent
gizycki	311[04]	Technik budownictwa	28	18	64,3
	311[07]	Technik elektronik	9	4	44,4
	311[08]	Technik elektryk	10	2	20,0
	311[19]	Technik inżynierii środowiska i melioracji	11	5	45,5
	311[50]	Technik mechatronik	17	7	41,2
	312[01]	Technik informatyk	25	22	88,0
	312[02]	Technik teleinformatyk	13	1	7,7
	321[05]	Technik rolnik	18	5	27,8
	321[06]	Technik rybactwa śródlądowego	4	3	75,0
	321[07]	Technik architektury krajobrazu	27	10	37,0
	322[06]	Ratownik medyczny	29	26	89,7
	322[12]	Technik masażyста	26	10	38,5
	341[01]	Technik agrobiznesu	23	11	47,8
	341[02]	Technik ekonomista	21	6	28,6
	341[04]	Technik hotelarstwa	45	23	51,1
	341[07]	Technik organizacji usług gastronomicznych	26	24	92,3
	343[01]	Technik administracji	17	7	41,2
	412[01]	Technik rachunkowości	14	14	100,0
	514[03]	Technik usług kosmetycznych	22	20	90,9
	iławski	311[04]	Technik budownictwa	39	37
311[08]		Technik elektryk	19	5	26,3
311[20]		Technik mechanik	37	12	32,4
311[32]		Technik technologii drewna	21	8	38,1
311[45]		Technik drogownictwa	22	18	81,8
312[01]		Technik informatyk	2	0	0,0
321[05]		Technik rolnik	11	2	18,2
321[10]		Technik żywienia i gospodarstwa domowego	14	13	92,9
322[06]		Ratownik medyczny	29	22	75,9
322[10]		Technik farmaceutyczny	25	24	96,0
341[02]		Technik ekonomista	84	56	66,7
341[03]		Technik handlowiec	59	39	66,1
341[04]		Technik hotelarstwa	25	13	52,0
343[01]		Technik administracji	8	5	62,5
412[01]		Technik rachunkowości	5	0	0,0
515[01]		Technik ochrony fizycznej osób i mienia	2	2	100,0

*Sprawozdanie z egzaminu potwierdzającego kwalifikacje zawodowe przeprowadzonego w 2011 roku
Okręgowa Komisja Egzaminacyjna w Łomży*

Powiat	Kod zawodu	Zawód	Absolwenci, którzy		
			przystąpili do obu etapów egzaminu zawodowego	otrzymali dyplom	
				liczba	procent
kętrzyński	311[04]	Technik budownictwa	10	2	20,0
	311[08]	Technik elektryk	16	2	12,5
	311[20]	Technik mechanik	15	9	60,0
	311[22]	Technik mechanizacji rolnictwa	16	14	87,5
	311[32]	Technik technologii drewna	12	3	25,0
	312[01]	Technik informatyk	40	20	50,0
	321[05]	Technik rolnik	10	7	70,0
	321[07]	Technik architektury krajobrazu	27	11	40,7
	321[10]	Technik żywienia i gospodarstwa domowego	45	33	73,3
	341[01]	Technik agrobiznesu	10	5	50,0
	341[02]	Technik ekonomista	27	8	29,6
	341[07]	Technik organizacji usług gastronomicznych	20	14	70,0
	343[01]	Technik administracji	14	10	71,4
	419[01]	Technik prac biurowych	11	5	45,5
	514[02]	Technik usług fryzjerskich	7	3	42,9
	514[03]	Technik usług kosmetycznych	19	9	47,4
	515[01]	Technik ochrony fizycznej osób i mienia	12	12	100,0
lidzbarski	311[20]	Technik mechanik	11	5	45,5
	312[01]	Technik informatyk	8	2	25,0
	321[10]	Technik żywienia i gospodarstwa domowego	40	29	72,5
	341[02]	Technik ekonomista	67	51	76,1
	341[03]	Technik handlowiec	6	0	0,0
	341[04]	Technik hotelarstwa	50	19	38,0
	343[01]	Technik administracji	10	4	40,0
mragowski	311[20]	Technik mechanik	14	10	71,4
	312[01]	Technik informatyk	31	5	16,1
	321[05]	Technik rolnik	17	7	41,2
	321[10]	Technik żywienia i gospodarstwa domowego	26	17	65,4
	341[02]	Technik ekonomista	31	21	67,7
	341[04]	Technik hotelarstwa	54	46	85,2
	341[05]	Technik obsługi turystycznej	11	5	45,5
	341[07]	Technik organizacji usług gastronomicznych	26	19	73,1
	512[02]	Kucharz	25	11	44,0

*Sprawozdanie z egzaminu potwierdzającego kwalifikacje zawodowe przeprowadzonego w 2011 roku
Okręgowa Komisja Egzaminacyjna w Łomży*

Powiat	Kod zawodu	Zawód	Absolwenci, którzy		
			przystąpili do obu etapów egzaminu zawodowego	otrzymali dyplom	
				liczba	procent
nidzicki	311[04]	Technik budownictwa	4	4	100,0
	311[20]	Technik mechanik	16	15	93,8
	321[05]	Technik rolnik	9	8	88,9
	321[10]	Technik żywienia i gospodarstwa domowego	15	11	73,3
	341[01]	Technik agrobiznesu	16	12	75,0
	341[02]	Technik ekonomista	11	7	63,6
	343[01]	Technik administracji	9	6	66,7
nowomiejski	321[10]	Technik żywienia i gospodarstwa domowego	22	15	68,2
	341[01]	Technik agrobiznesu	32	15	46,9
	341[02]	Technik ekonomista	28	20	71,4
	341[03]	Technik handlowiec	6	2	33,3
olecki	311[20]	Technik mechanik	6	5	83,3
	311[24]	Technik ochrony środowiska	12	7	58,3
	311[34]	Technik technologii odzieży	6	0	0,0
	312[01]	Technik informatyk	25	10	40,0
	321[05]	Technik rolnik	14	6	42,9
	321[07]	Technik architektury krajobrazu	14	5	35,7
	341[02]	Technik ekonomista	22	8	36,4
	341[03]	Technik handlowiec	6	0	0,0
	341[04]	Technik hotelarstwa	27	22	81,5
	342[01]	Technik organizacji reklamy	1	1	100,0
	343[01]	Technik administracji	3	1	33,3
olsztyński	311[20]	Technik mechanik	9	8	88,9
	321[05]	Technik rolnik	31	31	100,0
	341[03]	Technik handlowiec	9	7	77,8
ostródzki	311[20]	Technik mechanik	20	12	60,0
	311[32]	Technik technologii drewna	19	2	10,5
	312[01]	Technik informatyk	81	29	35,8
	321[05]	Technik rolnik	17	11	64,7
	321[09]	Technik technologii żywności	10	8	80,0
	321[10]	Technik żywienia i gospodarstwa domowego	23	13	56,5
	341[01]	Technik agrobiznesu	42	23	54,8
	341[02]	Technik ekonomista	30	20	66,7
	341[03]	Technik handlowiec	12	7	58,3
	341[04]	Technik hotelarstwa	110	79	71,8

*Sprawozdanie z egzaminu potwierdzającego kwalifikacje zawodowe przeprowadzonego w 2011 roku
Okręgowa Komisja Egzaminacyjna w Łomży*

Powiat	Kod zawodu	Zawód	Absolwenci, którzy		
			przystąpili do obu etapów egzaminu zawodowego	otrzymali dyplom	
				liczba	procent
ostródzki	341[07]	Technik organizacji usług gastronomicznych	4	4	100,0
	343[01]	Technik administracji	1	0	0,0
	419[01]	Technik prac biurowych	27	19	70,4
	512[01]	Kelner	11	10	90,9
piski	311[20]	Technik mechanik	20	8	40,0
	311[22]	Technik mechanizacji rolnictwa	15	6	40,0
	312[01]	Technik informatyk	16	7	43,8
	321[02]	Technik leśnik	36	23	63,9
	321[07]	Technik architektury krajobrazu	13	8	61,5
	321[10]	Technik żywienia i gospodarstwa domowego	32	16	50,0
	341[02]	Technik ekonomista	8	2	25,0
	341[04]	Technik hotelarstwa	35	30	85,7
	341[07]	Technik organizacji usług gastronomicznych	20	18	90,0
	343[01]	Technik administracji	41	23	56,1
szczycieński	312[01]	Technik informatyk	13	6	46,2
	341[01]	Technik agrobiznesu	24	17	70,8
	341[02]	Technik ekonomista	32	25	78,1
	341[03]	Technik handlowiec	13	11	84,6
	341[04]	Technik hotelarstwa	35	30	85,7
	512[01]	Kelner	25	15	60,0
	512[02]	Kucharz	21	8	38,1
gołdapski	311[20]	Technik mechanik	6	5	83,3
	341[02]	Technik ekonomista	14	3	21,4
	341[03]	Technik handlowiec	13	6	46,2
węgorzewski	341[02]	Technik ekonomista	9	6	66,7
	343[01]	Technik administracji	20	19	95,0

*Sprawozdanie z egzaminu potwierdzającego kwalifikacje zawodowe przeprowadzonego w 2011 roku
Okręgowa Komisja Egzaminacyjna w Łomży*

Powiat	Kod zawodu	Zawód	Absolwenci, którzy		
			przystąpili do obu etapów egzaminu zawodowego	otrzymali dyplom	
				liczba	procent
m. Elbląg	311[04]	Technik budownictwa	31	25	80,6
	311[07]	Technik elektronik	15	1	6,7
	311[08]	Technik elektryk	11	1	9,1
	311[20]	Technik mechanik	12	2	16,7
	311[26]	Technik odlewnik	11	1	9,1
	311[32]	Technik technologii drewna	10	2	20,0
	311[50]	Technik mechatronik	39	16	41,0
	311[52]	Technik pojazdów samochodowych	12	5	41,7
	312[01]	Technik informatyk	134	77	57,5
	315[01]	Technik bezpieczeństwa i higieny pracy	7	4	57,1
	321[07]	Technik architektury krajobrazu	7	2	28,6
	321[10]	Technik żywienia i gospodarstwa domowego	50	44	88,0
	322[01]	Asystentka stomatologiczna	22	22	100,0
	322[06]	Ratownik medyczny	9	9	100,0
	322[10]	Technik farmaceutyczny	20	15	75,0
	322[12]	Technik masażysta	14	11	78,6
	322[15]	Terapeuta zajęciowy	6	6	100,0
	341[02]	Technik ekonomista	97	67	69,1
	341[03]	Technik handlowiec	32	24	75,0
	341[04]	Technik hotelarstwa	64	64	100,0
	342[01]	Technik organizacji reklamy	9	8	88,9
	342[02]	Technik spedytor	1	0	0,0
	342[04]	Technik logistyk	83	58	69,9
	343[01]	Technik administracji	51	28	54,9
	346[04]	Opiekun w domu pomocy społecznej	12	10	83,3
	412[01]	Technik rachunkowości	10	9	90,0
	419[01]	Technik prac biurowych	18	15	83,3
	512[02]	Kucharz	45	21	46,7
514[02]	Technik usług fryzjerskich	26	24	92,3	
514[03]	Technik usług kosmetycznych	67	56	83,6	
515[01]	Technik ochrony fizycznej osób i mienia	20	14	70,0	
m. Olsztyn	311[02]	Technik analityk	12	9	75,0
	311[04]	Technik budownictwa	46	37	80,4
	311[07]	Technik elektronik	35	16	45,7
	311[08]	Technik elektryk	71	34	47,9
	311[10]	Technik geodeta	11	8	72,7
	311[20]	Technik mechanik	79	71	89,9
	311[24]	Technik ochrony środowiska	9	6	66,7
	311[32]	Technik technologii drewna	6	3	50,0

*Sprawozdanie z egzaminu potwierdzającego kwalifikacje zawodowe przeprowadzonego w 2011 roku
Okręgowa Komisja Egzaminacyjna w Łomży*

Powiat	Kod zawodu	Zawód	Absolwenci, którzy		
			przystąpili do obu etapów egzaminu zawodowego	otrzymali dyplom	
				liczba	procent
m. Olsztyn	311[37]	Technik telekomunikacji	14	7	50,0
	311[45]	Technik drogownictwa	17	7	41,2
	311[50]	Technik mechatronik	31	22	71,0
	311[52]	Technik pojazdów samochodowych	28	14	50,0
	312[01]	Technik informatyk	115	85	73,9
	312[02]	Technik teleinformatyk	22	12	54,5
	313[01]	Fototechnik	13	8	61,5
	315[01]	Technik bezpieczeństwa i higieny pracy	27	16	59,3
	321[02]	Technik leśnik	12	8	66,7
	321[07]	Technik architektury krajobrazu	13	5	38,5
	321[09]	Technik technologii żywności	20	12	60,0
	322[01]	Asystentka stomatologiczna	66	58	87,9
	322[06]	Ratownik medyczny	61	48	78,7
	322[10]	Technik farmaceutyczny	115	75	65,2
	322[12]	Technik masażysta	37	24	64,9
	322[15]	Terapeuta zajęciowy	25	23	92,0
	322[16]	Technik optyk	14	11	78,6
	341[02]	Technik ekonomista	104	78	75,0
	341[03]	Technik handlowiec	42	22	52,4
	341[04]	Technik hotelarstwa	73	52	71,2
	341[05]	Technik obsługi turystycznej	20	7	35,0
	341[07]	Technik organizacji usług gastronomicznych	39	37	94,9
	342[02]	Technik spedytor	4	4	100,0
	342[04]	Technik logistyk	53	33	62,3
	343[01]	Technik administracji	143	103	72,0
	346[02]	Asystent osoby niepełnosprawnej	11	10	90,9
	346[04]	Opiekun w domu pomocy społecznej	36	35	97,2
	347[09]	Florysta	7	6	85,7
	412[01]	Technik rachunkowości	21	11	52,4
	419[01]	Technik prac biurowych	10	8	80,0
	512[01]	Kelner	21	18	85,7
	512[02]	Kucharz	35	14	40,0
	514[02]	Technik usług fryzjerskich	90	59	65,6
514[03]	Technik usług kosmetycznych	203	162	79,8	
515[01]	Technik ochrony fizycznej osób i mienia	30	22	73,3	

5. WYNIKI EGZAMINU POTWIERDZAJĄCEGO KWALIFIKACJE ZAWODOWE W ZAWODZIE KUCHARZ MAŁEJ GASTRONOMII 512[05]

Bardzo trudna byłaby analiza każdego z zawodów, który był zdawany podczas egzaminu potwierdzającego kwalifikacje zawodowe w sesji letniej 2011 r., a sprawozdania zawierające analizy ze wszystkich zawodów byłyby niezwykle obszerne. Dlatego też do szczegółowej analizy wybrano po jednym zawodzie, na poziomie zasadniczej szkoły zawodowej i szkoły policealnej oraz na poziomie technikum, technikum uzupełniającego i szkoły policealnej.

W przypadku zasadniczej szkoły zawodowej i szkoły policealnej jest to kucharz małej gastronomii. Wybrano ten zawód, ponieważ jest jednym z liczniej zdawanych, szczególnie w województwie warmińsko-mazurskim.

5.1 . WYNIKI Z ETAPU PISEMNEGO

Tabela 5.1. Parametry statystyczne opisujące rozkład wyników w zawodzie kucharz małej gastronomii 512[05] – województwo podlaskie

Wskaźniki	Etap	
	pisemny – część I	pisemny – część II
Liczba zdających	279	279
Wynik średni	57%	49%
Wynik najniższy	26%	5%
Wynik najwyższy	86%	90%
Mediana	56%	50%
Modalna	58%	40%
Odchylenie standardowe	13%	17%

Tabela 5.2. Parametry statystyczne opisujące rozkład wyników w zawodzie kucharz małej gastronomii 512[05] – województwo warmińsko-mazurskie

Wskaźniki	Etap	
	pisemny – część I	pisemny – część II
Liczba zdających	511	511
Wynik średni	58%	52%
Wynik najniższy	22%	10%
Wynik najwyższy	92%	95%
Mediana	60%	55%
Modalna	58%	55%
Odchylenie standardowe	13%	17%

W województwie podlaskim do etapu pisemnego przystąpiło 279 zdających, z czego zdało 191, natomiast do etapu praktycznego przystąpiło 244, z czego zdało 241 osób. Dyplom potwierdzający kwalifikacje zawodowe w tym zawodzie otrzymało 176 (72,43%) zdających, którzy przystąpili do obu etapów egzaminu w 2011 roku. W części I etapu pisemnego zdający uzyskiwali przeciętnie 56,54% punktów, rozwiązując poprawnie średnio 28 zadań

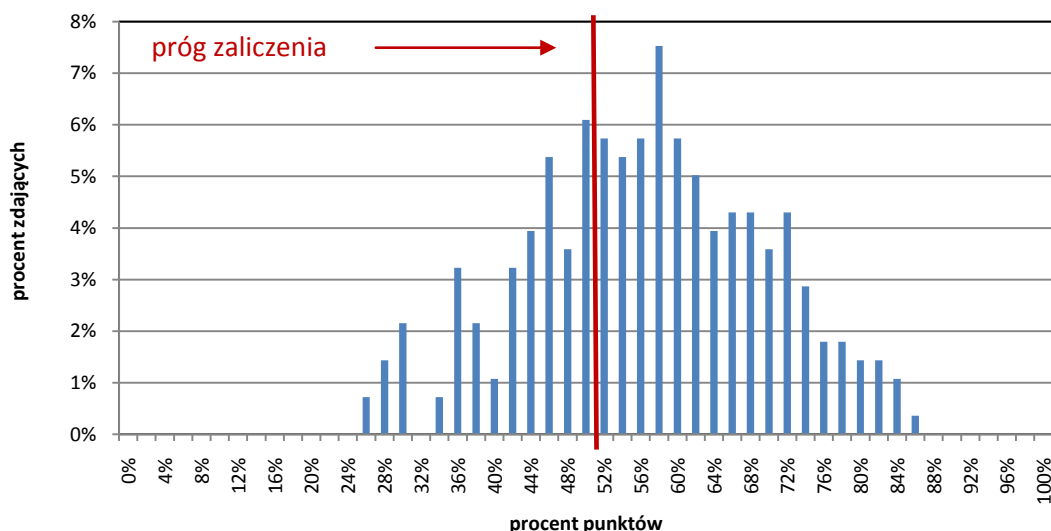
testowych. Próg zaliczenia dla tej części egzaminu wynosił 50% punktów. Część I egzaminu pisemnego zaliczyło 191 zdających, najwyższy wynik uzyskany w tej części to 86%.

Do etapu pisemnego w województwie warmińsko-mazurskim przystąpiło 511 zdających, z czego zdało 382, natomiast do etapu praktycznego przystąpiło 468, z czego zdało 452. Dyplom potwierdzający kwalifikacje zawodowe w tym zawodzie otrzymało 343 (74,89%) zdających, którzy przystąpili do obu etapów egzaminu w 2011 roku. W części I etapu pisemnego zdający uzyskiwali przeciętnie 58,35% punktów, rozwiązując poprawnie średnio 29 zadań testowych. Część I egzaminu pisemnego zaliczyło 382 zdających, najwyższy wynik uzyskany w tej części to 92%.

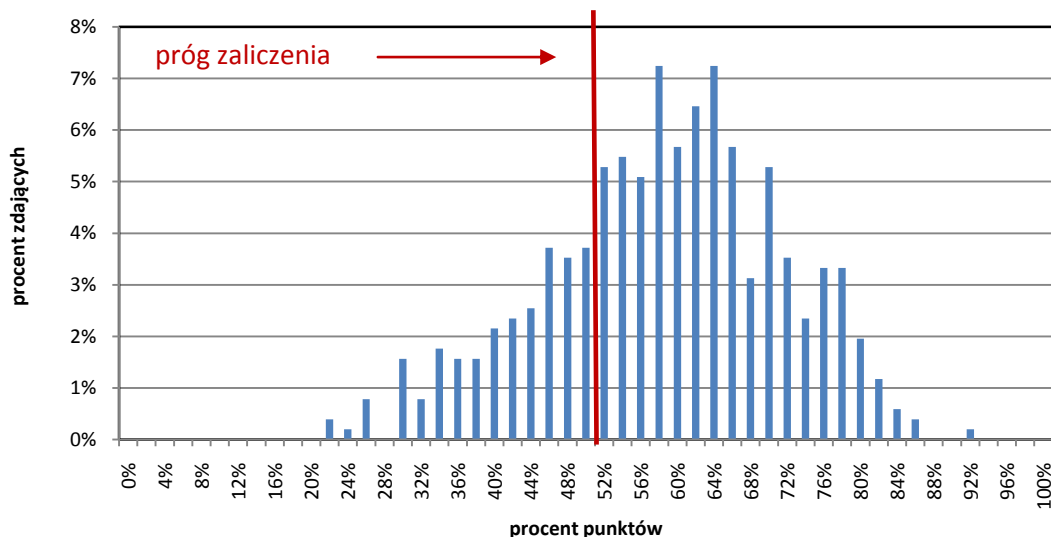
W części drugiej etapu pisemnego zdający w województwie podlaskim uzyskali wynik średni 49% punktów w województwie podlaskim, w województwie warmińsko-mazurskim natomiast 52%. Najwyższy wynik uzyskany w tej części to 90% punktów w województwie podlaskim i 95% w województwie warmińsko-mazurskim.

Wykresy 5.1.- 5.4. ilustrują rozkłady wyników w części I i części II etapu pisemnego w każdym województwie.

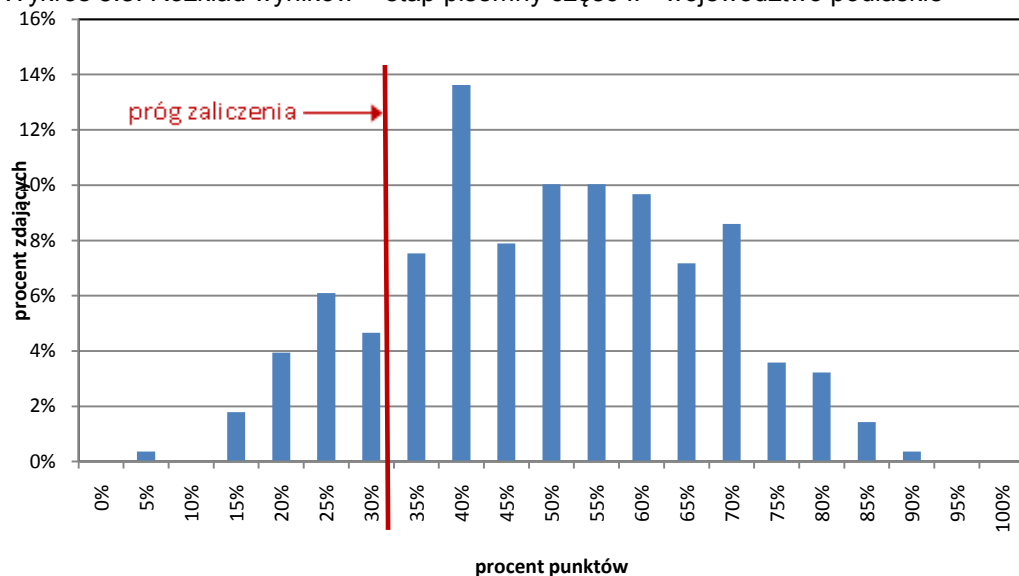
Wykres 5.1. Rozkład wyników – etap pisemny część I – województwo podlaskie



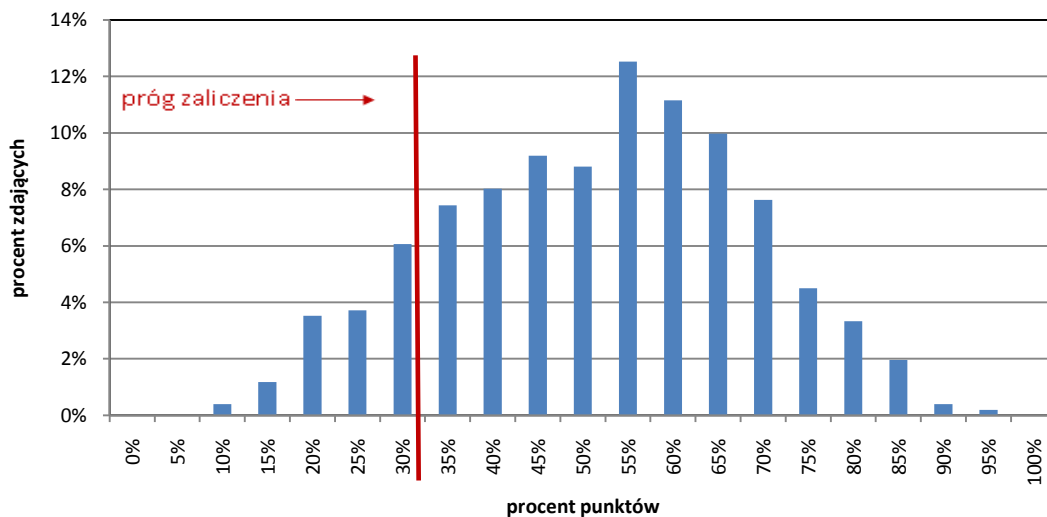
Wykres 5.2. Rozkład wyników – etap pisemny część I – województwo warmińsko-mazurskie



Wykres 5.3. Rozkład wyników – etap pisemny część II - województwo podlaskie



Wykres 5.4. Rozkład wyników – etap pisemny część II – województwo warmińsko-mazurskie



Wykres 5.5. Poziom opanowania umiejętności sprawdzanych w części I etapu pisemnego województwo podlaskie

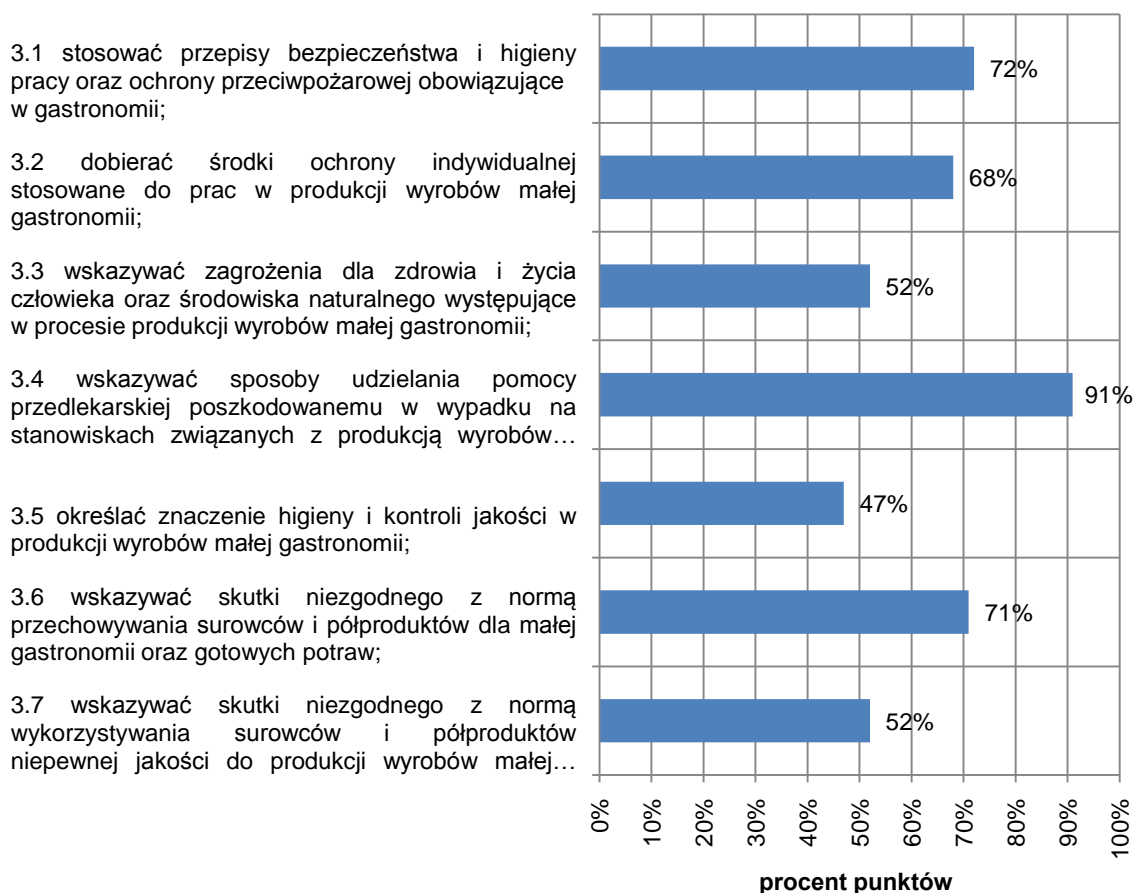
Czytanie ze zrozumieniem informacji przedstawionych w formie opisu, instrukcji, rysunków, szkiców, wykresów, dokumentacji technicznej i technologicznej – zdający potrafi:



Przetwarzanie danych liczbowych i operacyjnych – zdający potrafi:



Bezpieczne wykonywanie zadań zawodowych zgodnie z przepisami bezpieczeństwa i higieny pracy, ochrony przeciwpożarowej oraz ochrony środowiska – zdający potrafi:



Wykres 5.6. Poziom opanowania umiejętności sprawdzanych w części I etapu pisemnego
– województwo warmińsko-mazurskie

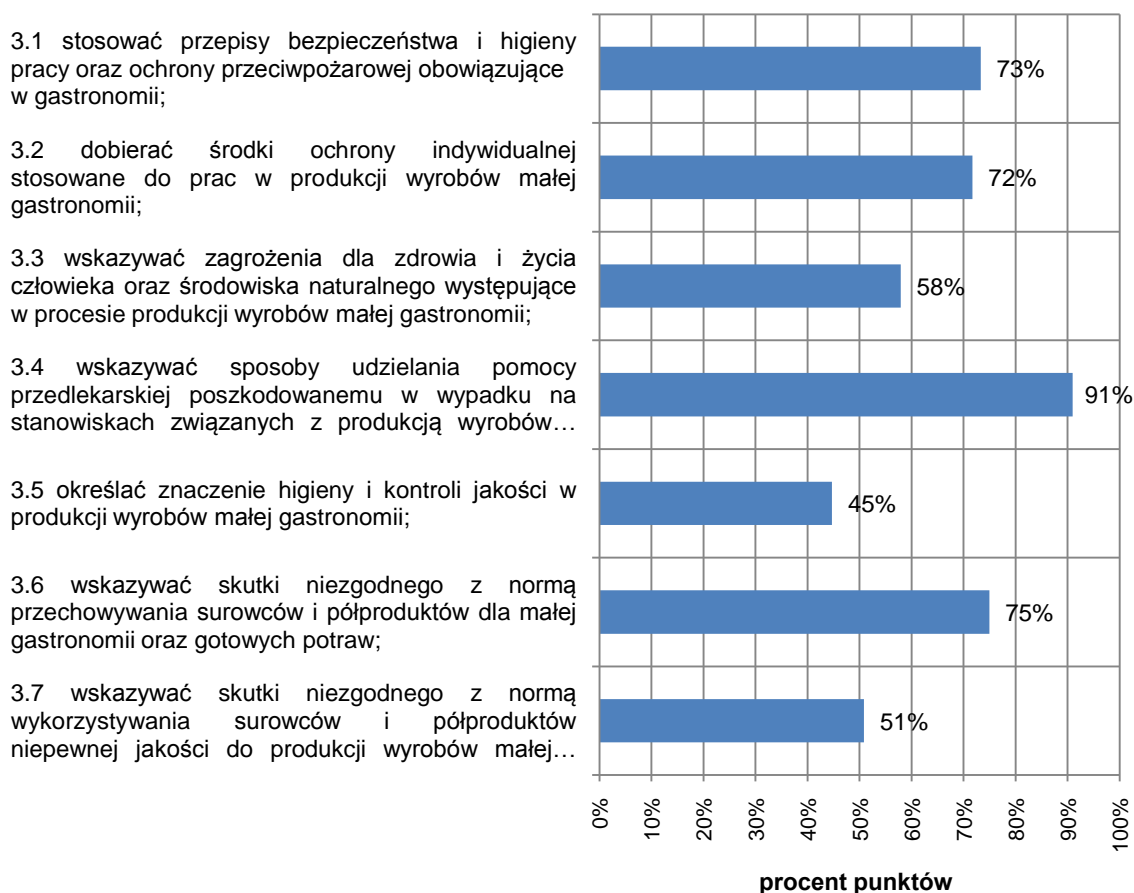
Czytanie ze zrozumieniem informacji przedstawionych w formie opisów, instrukcji, rysunków, szkiców, wykresów, dokumentacji technicznych i technologicznych – zdający potrafi:



Przetwarzanie danych liczbowych i operacyjnych – zdający potrafi:



Bezpieczne wykonywanie zadań zawodowych zgodnie z przepisami bezpieczeństwa i higieny pracy, ochrony przeciwpożarowej oraz ochrony środowiska – zdający potrafi:



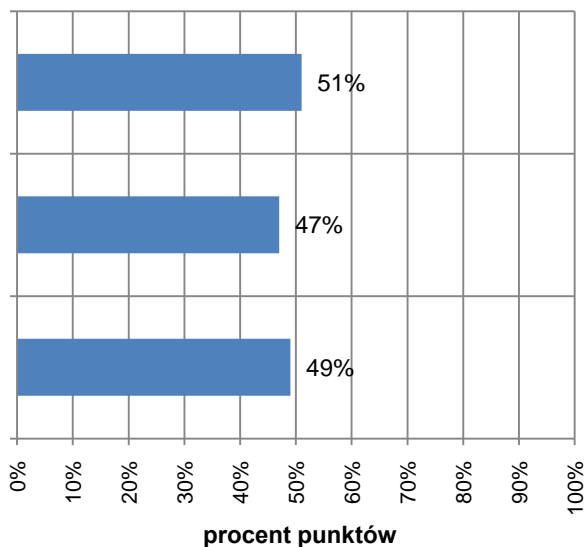
Wykres 5.7.. Poziom opanowania umiejętności sprawdzanych w części II etapu pisemnego
– województwo podlaskie

**Czytanie ze zrozumieniem informacji przedstawionych w formie opisów, instrukcji, tabel, wykresów
– zdający potrafi:**

1.1 rozróżniać podstawowe pojęcia i terminy z obszaru funkcjonowania gospodarki oraz prawa pracy, prawa podatkowego i przepisów regulujących podejmowanie i wykonywanie działalności gospodarczej;

1.2 rozróżniać dokumenty związane z zatrudnieniem oraz podejmowaniem i wykonywaniem działalności gospodarczej;

1.3 identyfikować i analizować informacje dotyczące wymagań i uprawnień pracownika, pracodawcy, bezrobotnego i klienta;

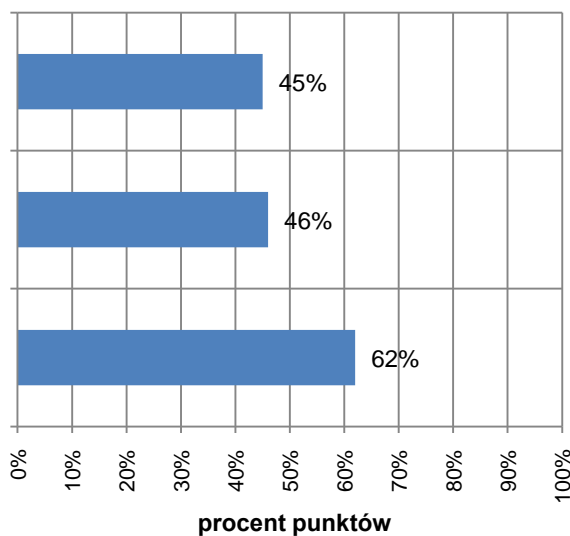


Przetwarzanie danych liczbowych i operacyjnych – zdający potrafi:

2.1 analizować informacje związane z podnoszeniem kwalifikacji, poszukiwaniem pracy i zatrudnieniem oraz podejmowaniem i wykonywaniem działalności gospodarczej;

2.2 sporządzać dokumenty związane z poszukiwaniem pracy i zatrudnieniem oraz podejmowaniem i wykonywaniem działalności gospodarczej;

2.3 rozróżniać skutki wynikające z nawiązania i rozwiązania stosunku pracy;



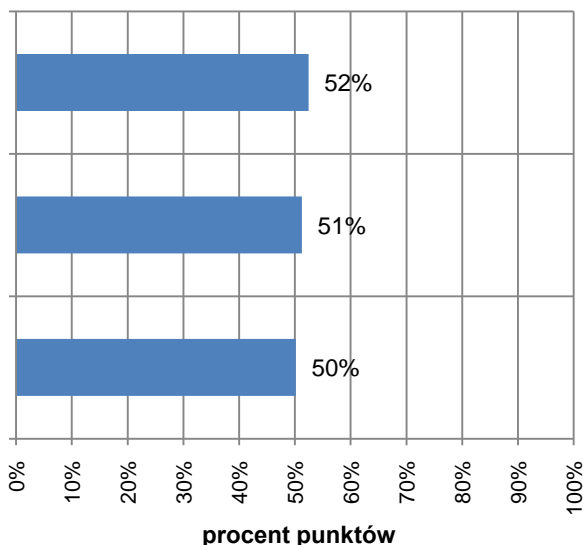
Wykres 5.8.. Poziom opanowania umiejętności sprawdzanych w części II etapu pisemnego
– województwo warmińsko-mazurskie

**Czytanie ze zrozumieniem informacji przedstawionych w formie opisów, instrukcji, tabel, wykresów
– zdający potrafi:**

1.1 rozróżniać podstawowe pojęcia i terminy z obszaru funkcjonowania gospodarki oraz prawa pracy, prawa podatkowego i przepisów regulujących podejmowanie i wykonywanie działalności gospodarczej;

1.2 rozróżniać dokumenty związane z zatrudnieniem oraz podejmowaniem i wykonywaniem działalności gospodarczej;

1.3 identyfikować i analizować informacje dotyczące wymagań i uprawnień pracownika, pracodawcy, bezrobotnego i klienta;

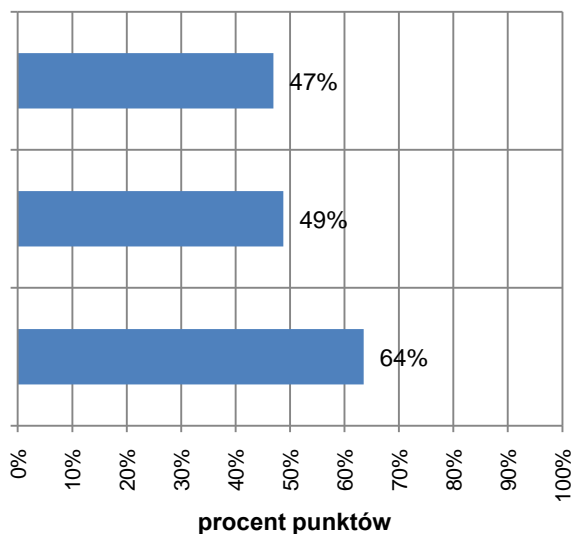


Przetwarzanie danych liczbowych i operacyjnych – zdający potrafi:

2.1 analizować informacje związane z podnoszeniem kwalifikacji, poszukiwaniem pracy i zatrudnieniem oraz podejmowaniem i wykonywaniem działalności gospodarczej;

2.2 sporządzać dokumenty związane z poszukiwaniem pracy i zatrudnieniem oraz podejmowaniem i wykonywaniem działalności gospodarczej;

2.3 rozróżniać skutki wynikające z nawiązania i rozwiązania stosunku pracy;



5.2. WYNIKI Z ETAPU PRAKTYCZNEGO

Tabela 5.3. Parametry statystyczne opisujące rozkład wyników w zawodzie kucharz małej gastronomii 512[05] – województwo podlaskie

Wskaźniki	Etap praktyczny
Liczba zdających	244
Wynik średni	84%
Wynik najniższy	47%
Wynik najwyższy	97%
Mediana	83%
Modalna	81%
Odchylenie standardowe	7%

Tabela 5.4. Parametry statystyczne opisujące rozkład wyników w zawodzie kucharz małej gastronomii 512[05] – województwo warmińsko-mazurskie

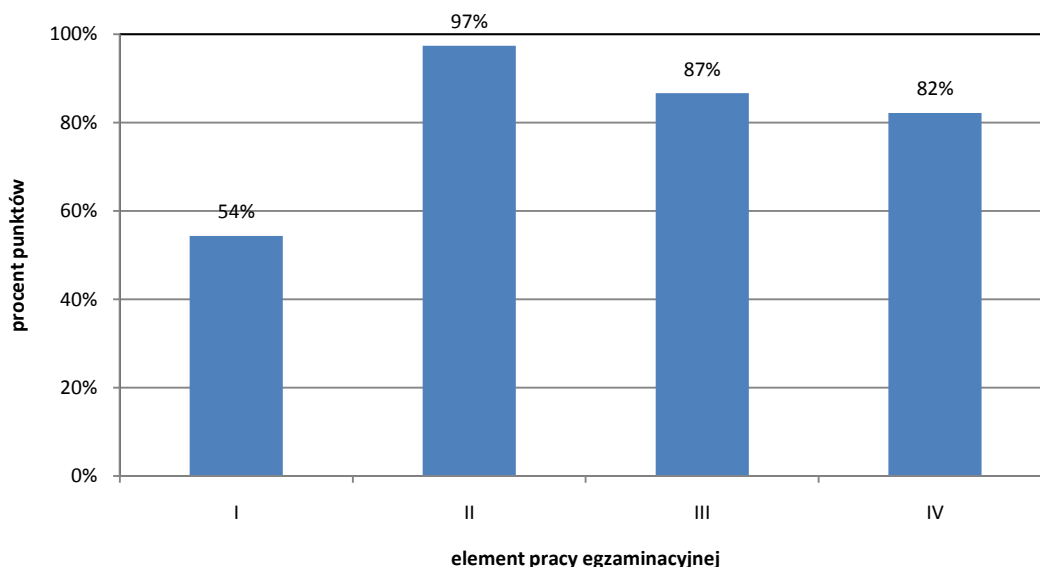
Wskaźniki	Etap praktyczny
Liczba zdających	468
Wynik średni	84%
Wynik najniższy	34%
Wynik najwyższy	100%
Mediana	84%
Modalna	75%
Odchylenie standardowe	9%

W województwie podlaskim do etapu praktycznego przystąpiło 244 zdających. Wynik na poziomie co najmniej 75% (na 32 punktów możliwych do uzyskania) otrzymało 241, czyli 98,77% zdających. W województwie warmińsko-mazurskim do etapu praktycznego przystąpiło 468 zdających. Wynik na poziomie co najmniej 75% (na 32 punktów możliwych do uzyskania) otrzymało 452, czyli 96,58% zdających.

W pracy egzaminacyjnej, dla zawodu: 512[05] Kucharz małej gastronomii, ocenie podlegały:

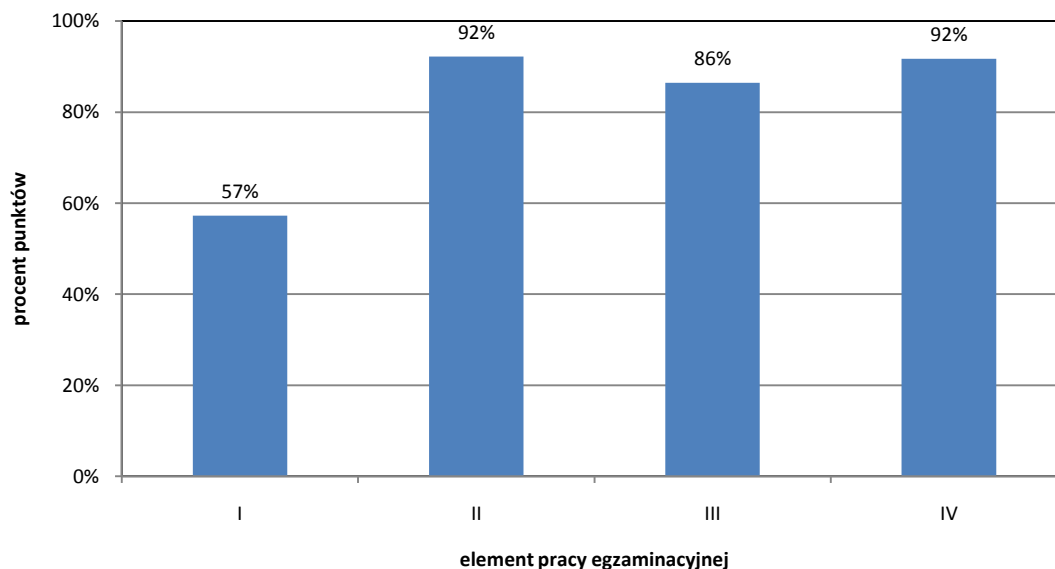
- I. Planowanie
- II. Organizowanie
- III. Wykonywanie
- IV. Prezentowanie

Wykres 5.9. Łatwość opracowania poszczególnych elementów w pracy egzaminacyjnej dla zawodu:
512[05] kucharz małej gastronomii – województwo podlaskie



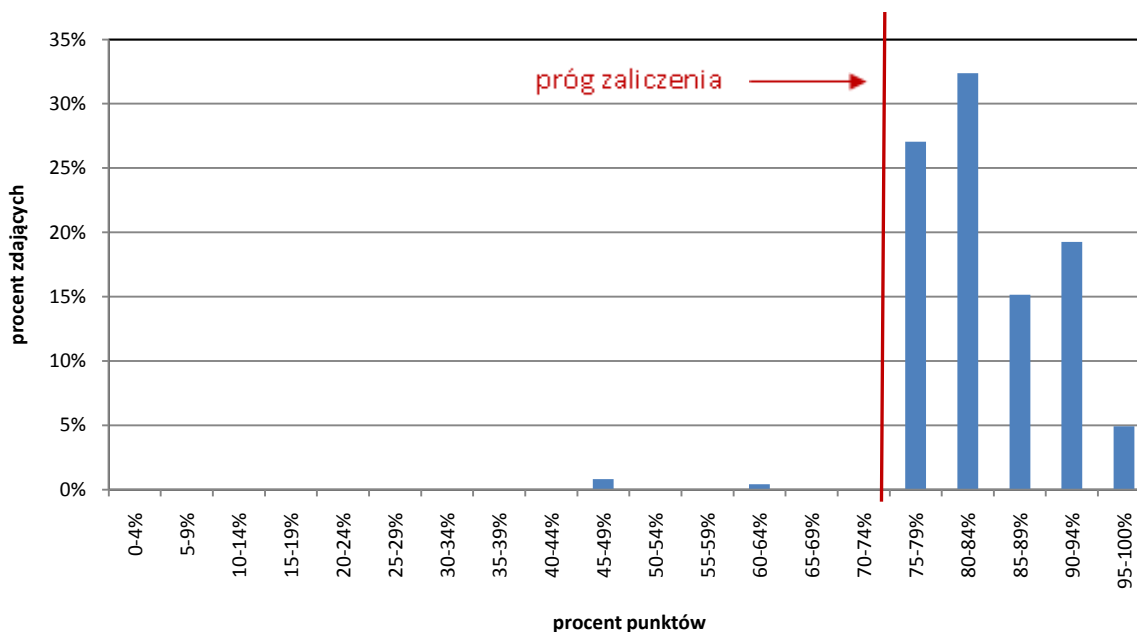
Na podstawie powyższego wykresu można stwierdzić, że opracowanie poszczególnych elementów pracy egzaminacyjnej, dla zdających z województwa podlaskiego okazało się: planowanie - umiarkowanie trudne, organizowanie - bardzo łatwe, wykonywanie – łatwe, prezentowanie - łatwe.

Wykres 5.10. Łatwość opracowania poszczególnych elementów w pracy egzaminacyjnej dla zawodu:
512[05] kucharz małej gastronomii – województwo warmińsko-mazurskie

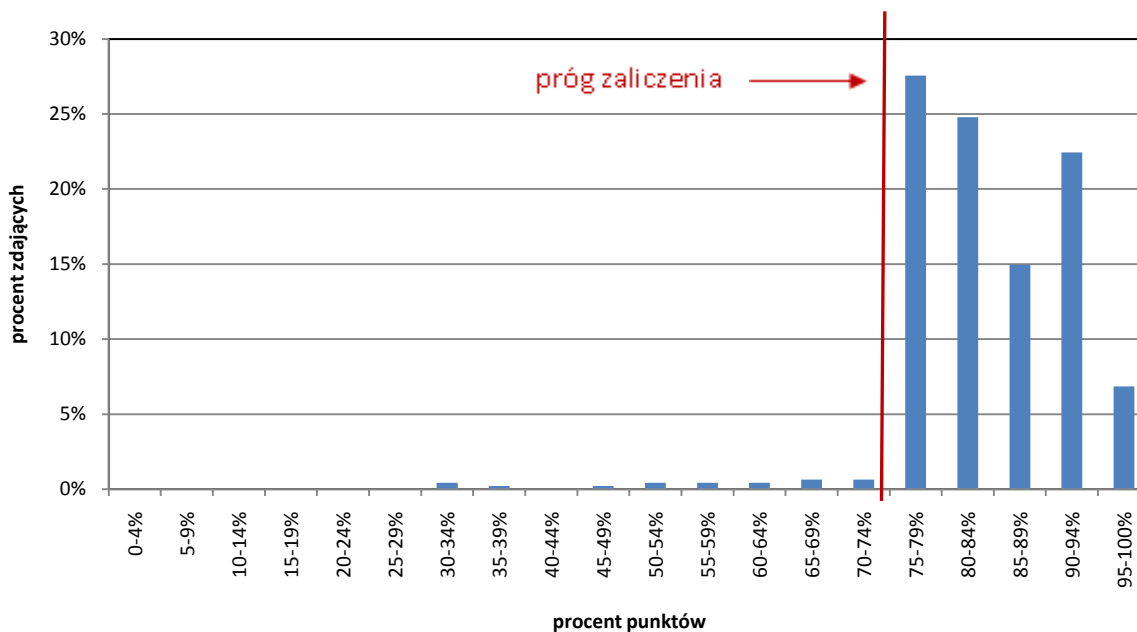


Na podstawie powyższego wykresu można stwierdzić, że opracowanie poszczególnych elementów pracy egzaminacyjnej, dla zdających z województwa warmińsko-mazurskiego okazało się: planowanie - umiarkowanie trudne, organizowanie - bardzo łatwe, wykonywanie – łatwe, prezentowanie - bardzo łatwe.

Wykres 5.11. Rozkład wyników – etap praktyczny – województwo podlaskie



Wykres 5.12. Rozkład wyników – etap praktyczny – województwo warmińsko-mazurskie



6. WYNIKI EGZAMINU POTWIERDZAJĄCEGO KWALIFIKACJE ZAWODOWE W ZAWODZIE TECHNIK INFORMATYK 312[01]

Technik informatyk to zawód, którego wyniki poddano szczegółowej analizie. Wybrano go ze względu na dużą liczbę zdających, stosunkowo niską zdawalność, ale przede wszystkim ze względu na potrzeby rynku pracy, na którym istnieje wciąż zapotrzebowanie na specjalistów z szeroko rozumianej informatyki.

6.1. WYNIKI Z ETAPU PISEMNEGO

Tabela 6.1. Parametry statystyczne opisujące rozkład wyników w zawodzie technik informatyk 312[01] – województwo podlaskie

Wskaźniki	Etap	
	pisemny – część I	pisemny – część II
Liczba zdających	591	591
Wynik średni	55%	73%
Wynik najniższy	22%	10%
Wynik najwyższy	100%	100%
Mediana	54%	75%
Modalna	54%	75%
Odchylenie standardowe	13%	12%

Tabela 6.2. Parametry statystyczne opisujące rozkład wyników w zawodzie technik informatyk 312[01] – województwo warmińsko-mazurskie

Wskaźniki	Etap	
	pisemny – część I	pisemny – część II
Liczba zdających	692	692
Wynik średni	53%	72%
Wynik najniższy	24%	35%
Wynik najwyższy	88%	100%
Mediana	52%	75%
Modalna	54%	75%
Odchylenie standardowe	11%	12%

Do etapu pisemnego w województwie podlaskim przystąpiło 591 zdających, z czego zdało 389, natomiast do etapu praktycznego przystąpiło 560, z czego zdało 392. Dyplom potwierdzający kwalifikacje zawodowe w tym zawodzie otrzymało 293 (54,46%) zdających, którzy przystąpili do obu etapów egzaminu w 2011 roku.

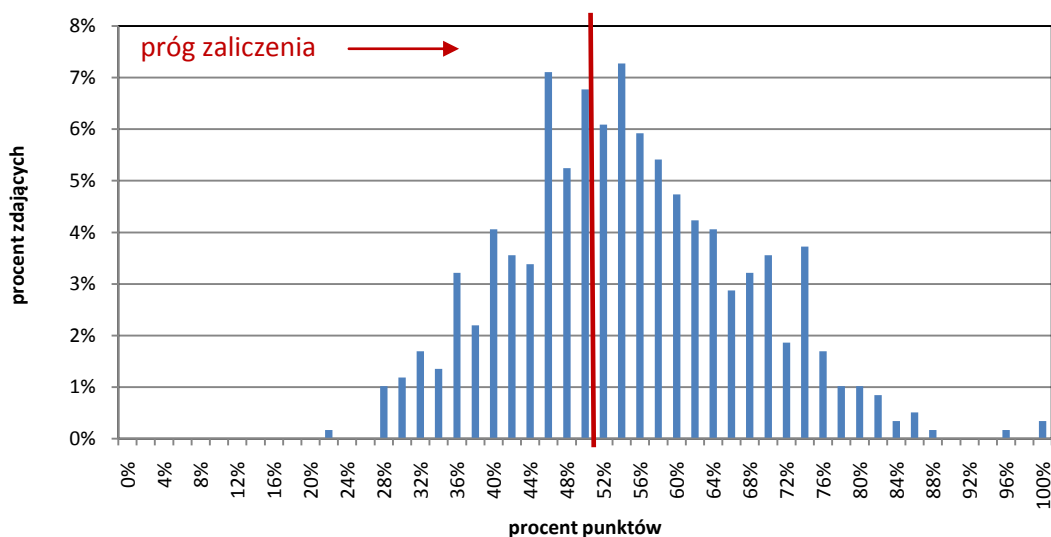
W województwie warmińsko-mazurskim do etapu pisemnego przystąpiło 692 zdających, z czego zdało 429, natomiast do etapu praktycznego przystąpiło 636, z czego zdało 462. Dyplom potwierdzający kwalifikacje zawodowe w tym zawodzie otrzymało 338 (54,96%) zdających, którzy przystąpili do obu etapów egzaminu w 2011 roku.

W województwie podlaskim w części I etapu pisemnego zdający uzyskiwali przeciętnie 54,69% punktów rozwiązując poprawnie średnio 27 zadań testowych. Próg zaliczenia dla tej części egzaminu wynosił 50% punktów. Część I egzaminu pisemnego zaliczyło 389 zdających, najwyższy wynik uzyskany w tej części to 100%. Natomiast w województwie warmińsko-mazurskim w części I etapu pisemnego zdający uzyskiwali przeciętnie 52,96% punktów, rozwiązując poprawnie średnio 26 zadań testowych. Część I egzaminu pisemnego zaliczyło 429 zdających, najwyższy wynik uzyskany w tej części to 88%.

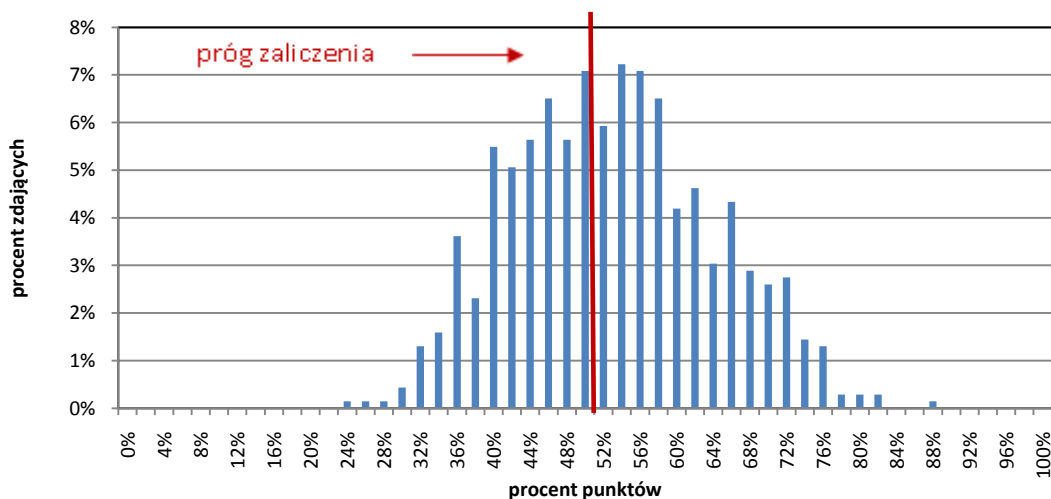
W części II etapu pisemnego zdający uzyskiwali przeciętnie 73% punktów w woj. podlaskim i 62% punktów w woj. warmińsko-mazurskim. Wyniki zdających z województwa warmińsko-mazurskiego są nieznacznie niższe.

Łatwość poszczególnych umiejętności sprawdzanych dla zawodu technik informatyk w I części etapu pisemnego prezentują wykresy 6.5 i 6.6. Łatwość umiejętności sprawdzanych dla zawodu technik informatyk w II części etapu pisemnego prezentują wykresy 6.7. i 6.8.

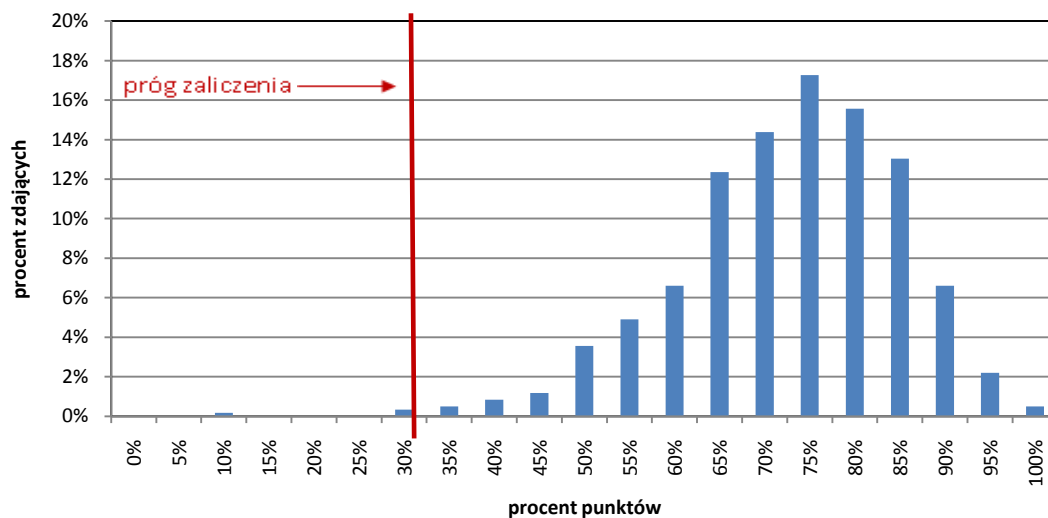
Wykres 6.1. Rozkład wyników – etap pisemny część I – województwo podlaskie



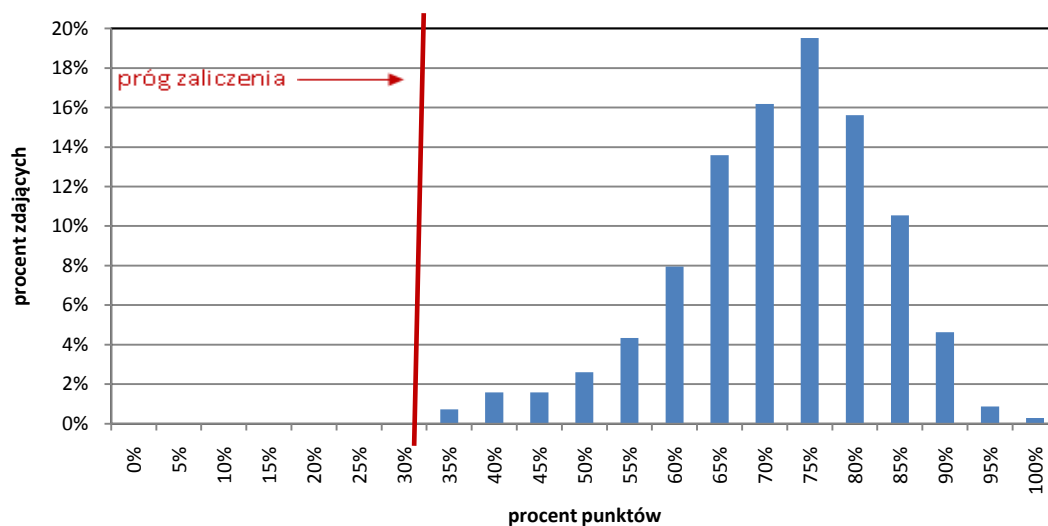
Wykres 6.2. Rozkład wyników – etap pisemny część I – województwo warmińsko-mazurskie



Wykres 6.3. Rozkład wyników – etap pisemny część II – województwo podlaskie

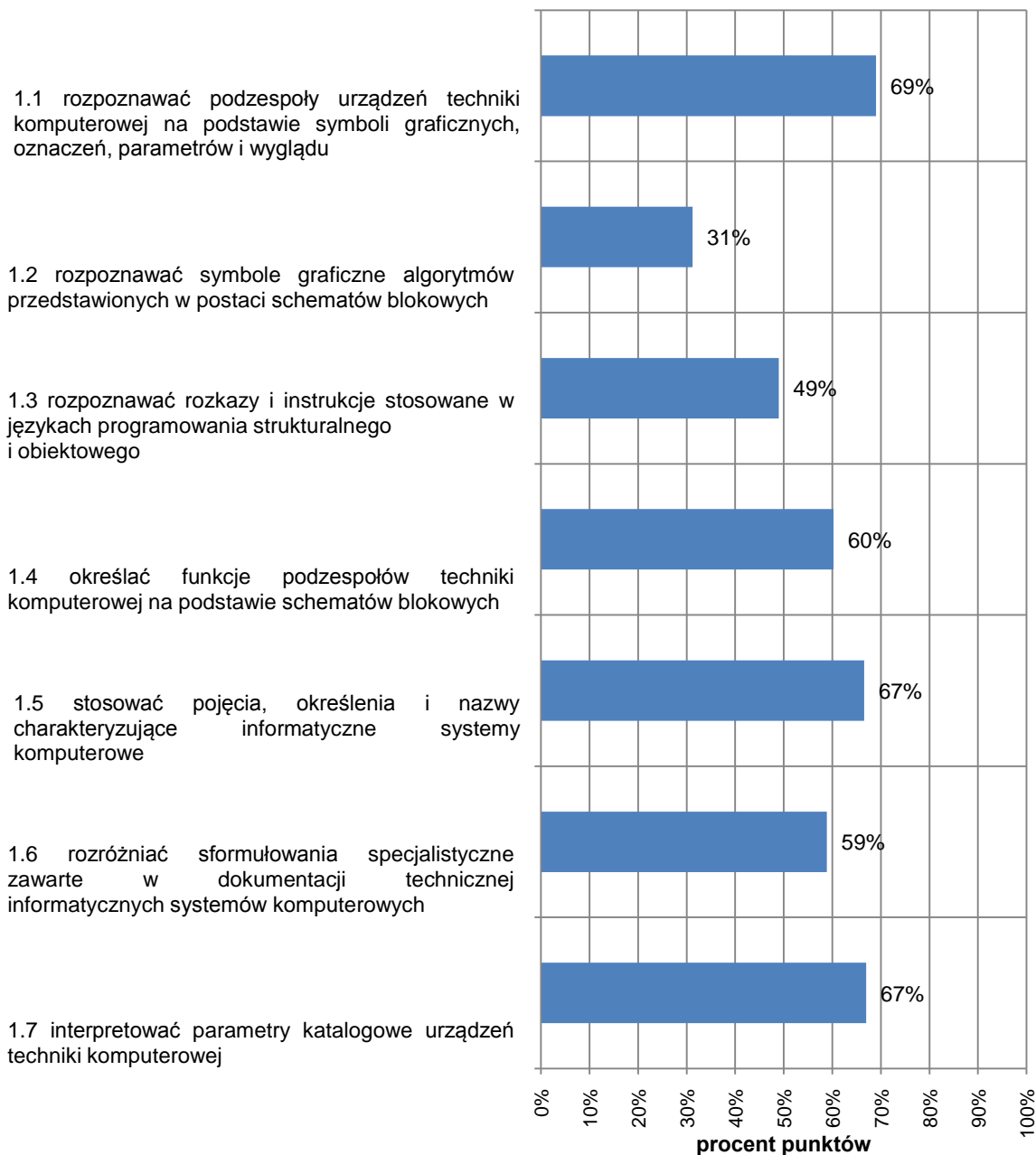


Wykres 6.4. Rozkład wyników – etap pisemny część II – województwo warmińsko-mazurskie

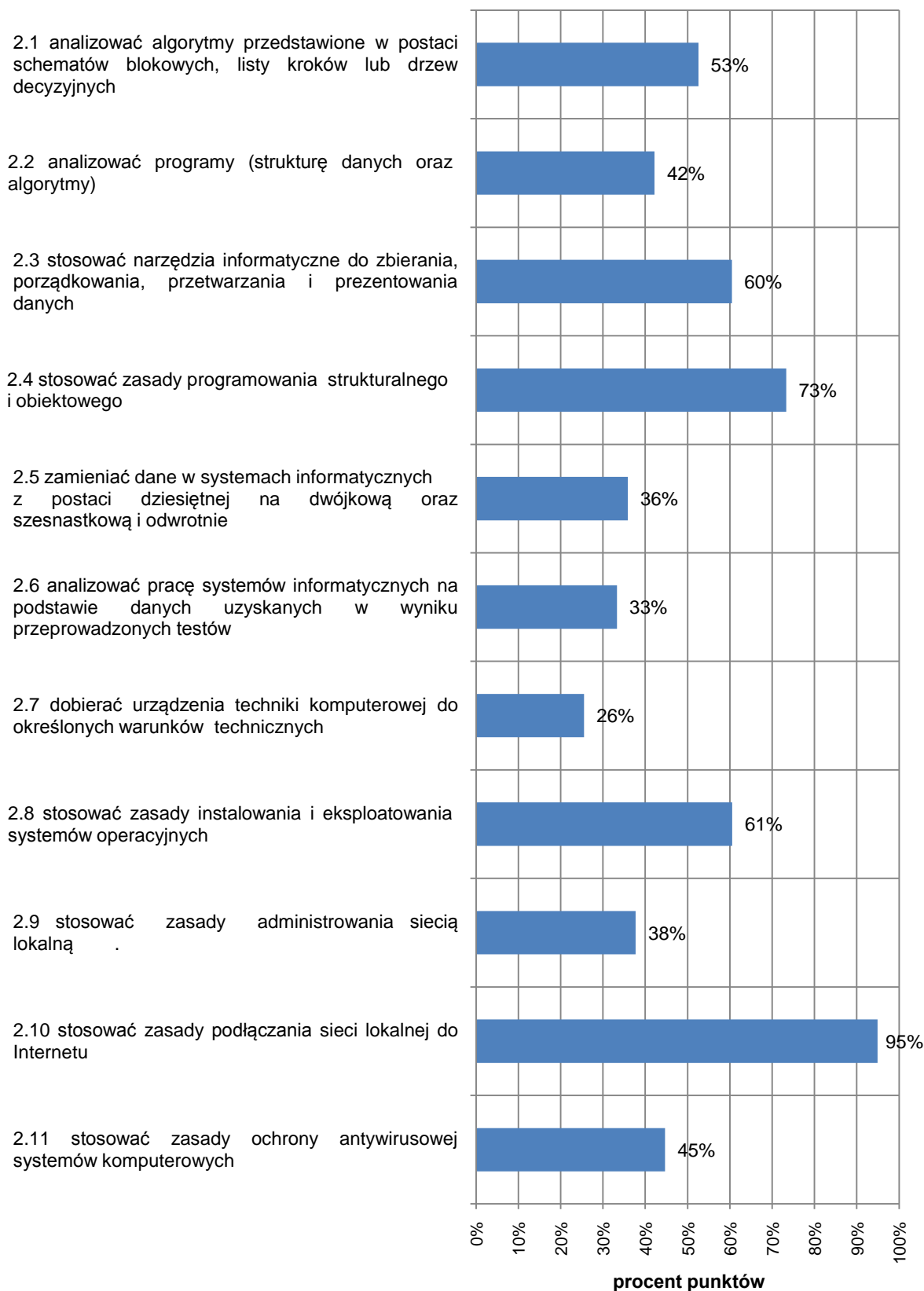


Wykres 6.5. Poziom opanowania umiejętności sprawdzanych w części I etapu pisemnego
– województwo podlaskie

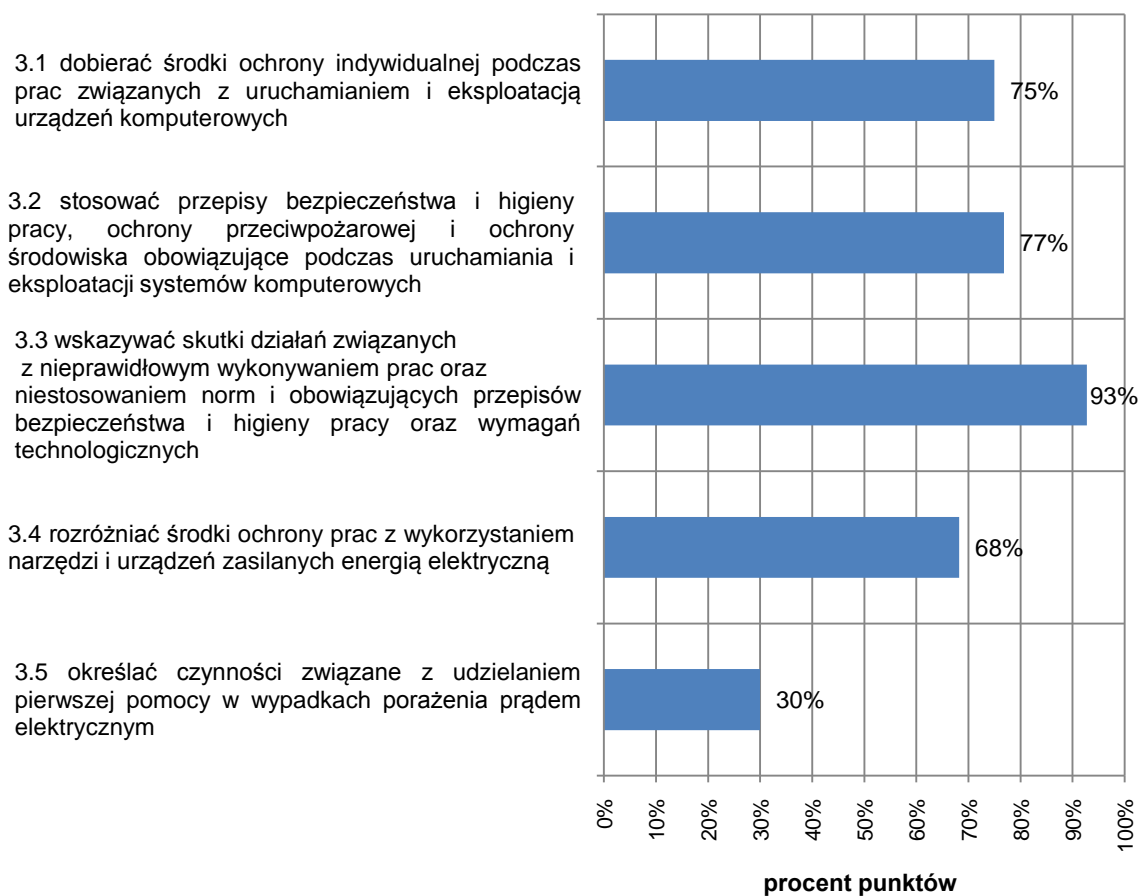
Czytanie ze zrozumieniem informacji przedstawionych w formie opisów, instrukcji, rysunków, szkiców, wykresów, dokumentacji technicznych i technologicznych – zdający potrafi:



Przetwarzanie danych liczbowych i operacyjnych – zdający potrafi:

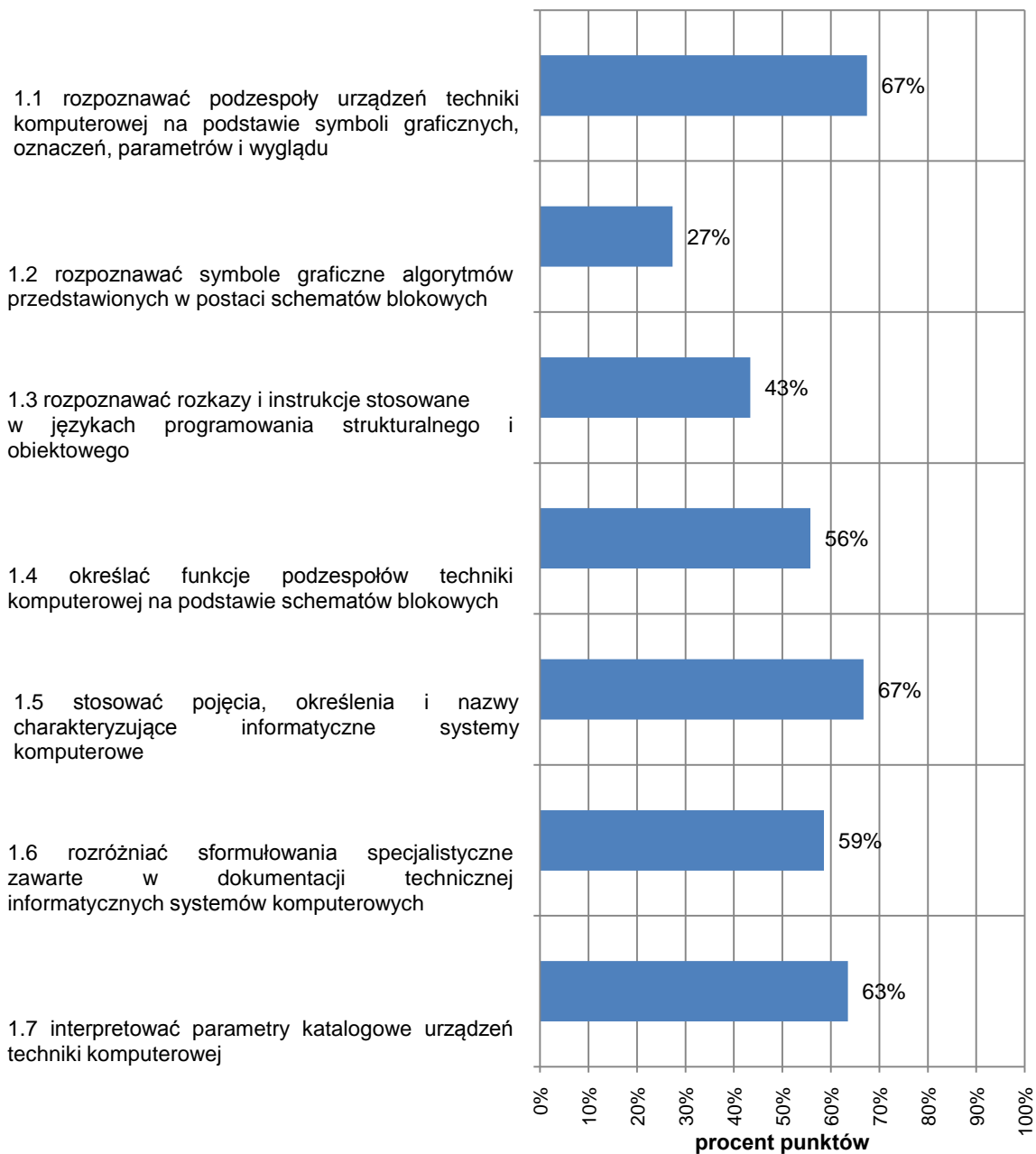


Bezpieczne wykonywanie zadań zawodowych zgodnie z przepisami bezpieczeństwa i higieny pracy, ochrony przeciwpożarowej oraz ochrony środowiska – zdający potrafi:

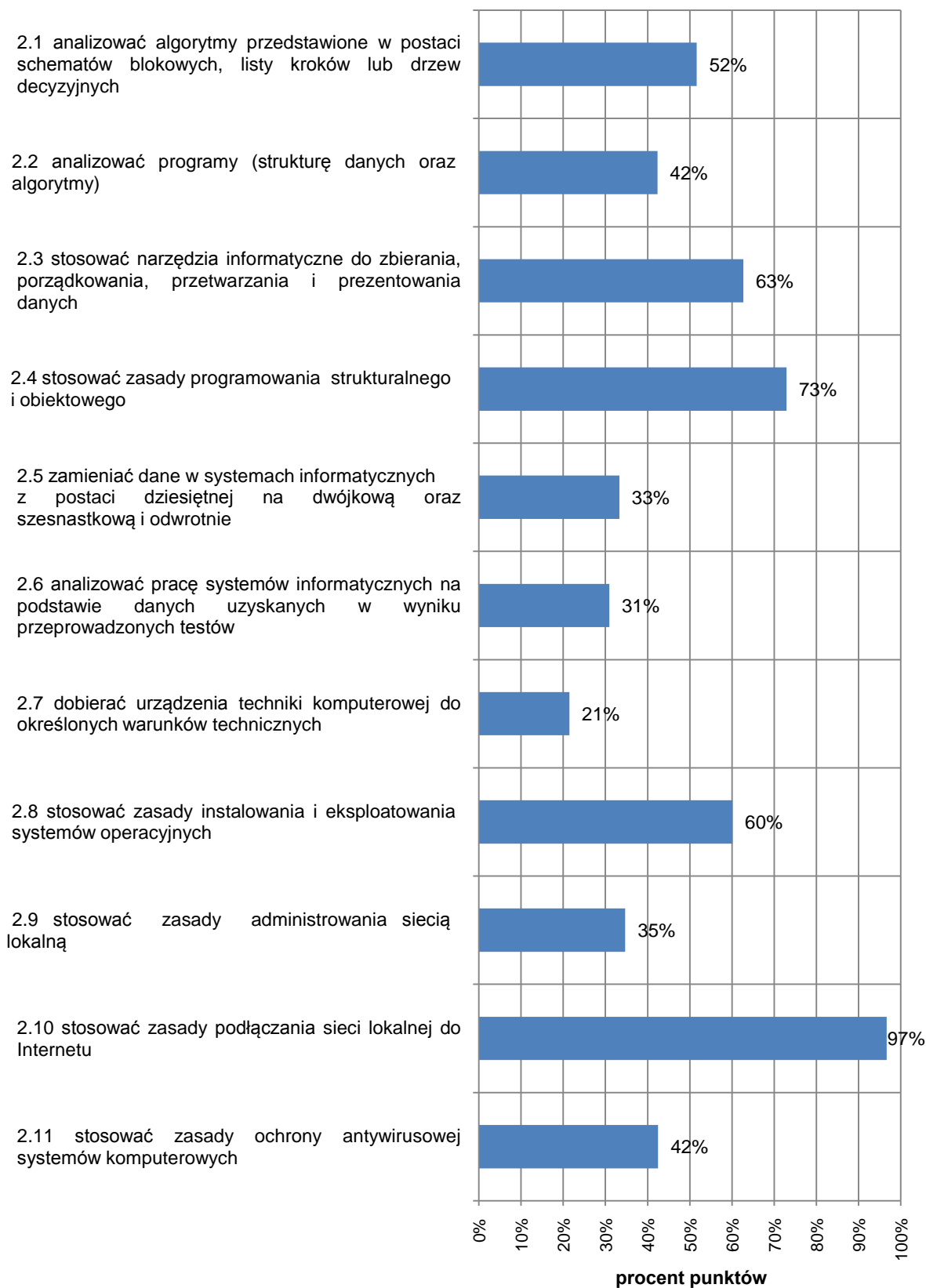


Wykres 6.6. Poziom opanowania umiejętności sprawdzanych w części I etapu pisemnego
– województwo warmińsko-mazurskie

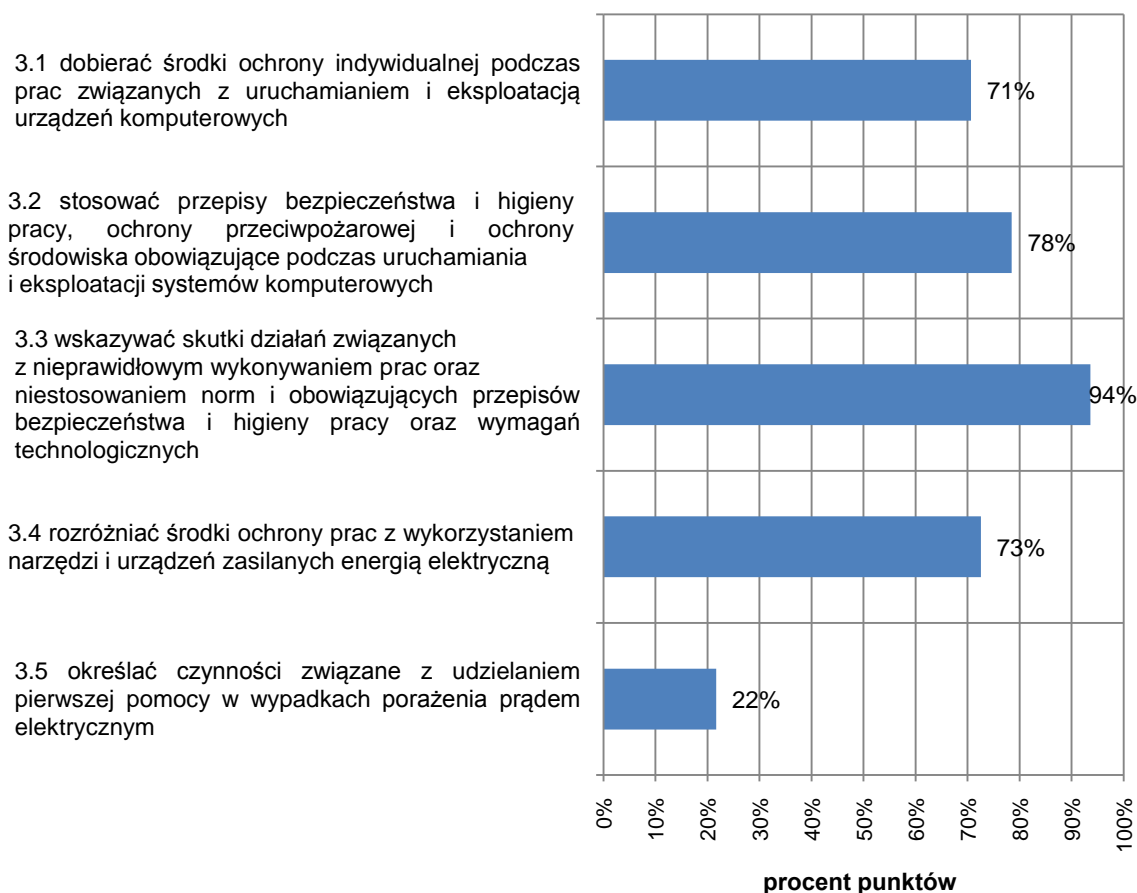
Czytanie ze zrozumieniem informacji przedstawionych w formie opisów, instrukcji, rysunków, szkiców, wykresów, dokumentacji technicznych i technologicznych – zdający potrafi:



Przetwarzanie danych liczbowych i operacyjnych – zdający potrafi:

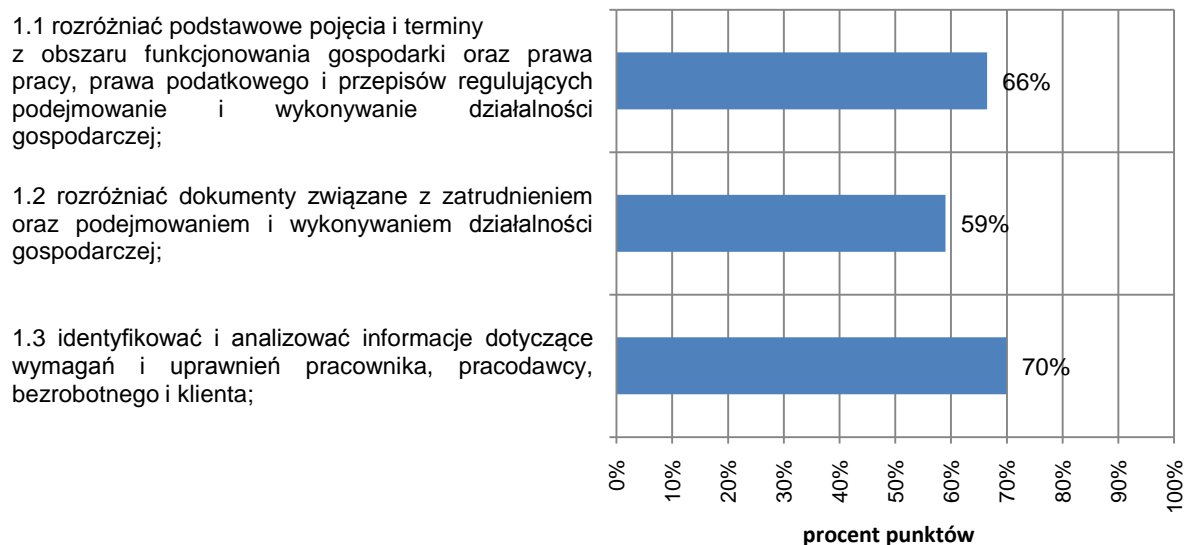


Bezpieczne wykonywanie zadań zawodowych zgodnie z przepisami bezpieczeństwa i higieny pracy, ochrony przeciwpożarowej oraz ochrony środowiska – zdający potrafi:



Wykres 6.7. Poziom opanowania umiejętności sprawdzanych w części II etapu pisemnego – województwo podlaskie

Czytanie ze zrozumieniem informacji przedstawionych w formie opisów, instrukcji, tabel, wykresów – zdający potrafi:

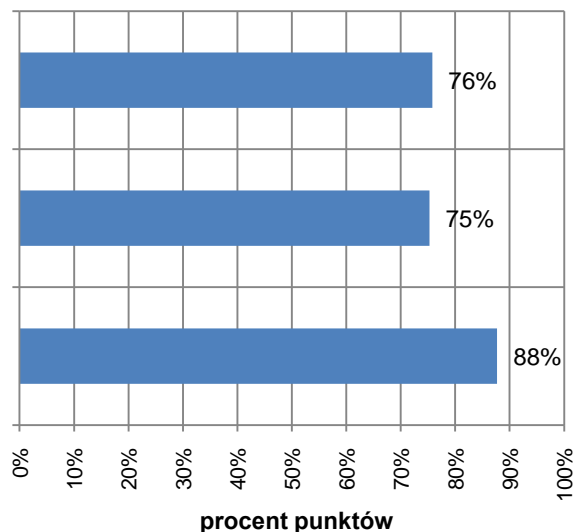


Przetwarzanie danych liczbowych i operacyjnych – zdający potrafi:

2.1 analizować informacje związane z podnoszeniem kwalifikacji, poszukiwaniem pracy i zatrudnieniem oraz podejmowaniem i wykonywaniem działalności gospodarczej;

2.2 sporządzać dokumenty związane z poszukiwaniem pracy i zatrudnieniem oraz podejmowaniem i wykonywaniem działalności gospodarczej;

2.3 rozróżnić skutki wynikające z nawiązania i rozwiązania stosunku pracy;



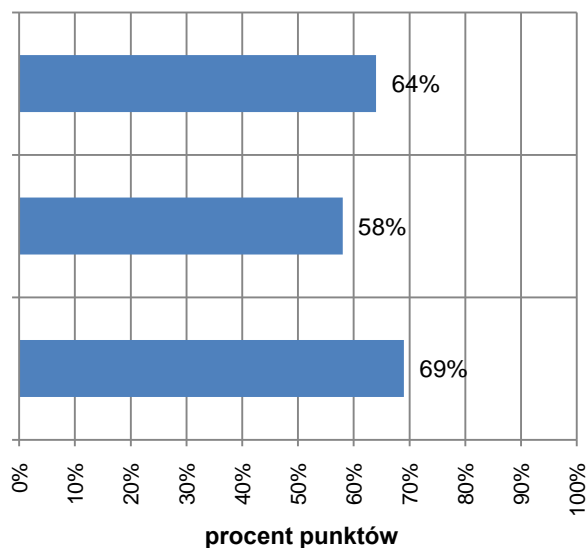
Wykres 6.8. Poziom opanowania umiejętności sprawdzanych w części II etapu pisemnego
– województwo warmińsko-mazurskie

Czytanie ze zrozumieniem informacji przedstawionych w formie opisów, instrukcji, tabel, wykresów – zdający potrafi:

1.1 rozróżnić podstawowe pojęcia i terminy z obszaru funkcjonowania gospodarki oraz prawa pracy, prawa podatkowego i przepisów regulujących podejmowanie i wykonywanie działalności gospodarczej;

1.2 rozróżnić dokumenty związane z zatrudnieniem oraz podejmowaniem i wykonywaniem działalności gospodarczej;

1.3 identyfikować i analizować informacje dotyczące wymagań i uprawnień pracownika, pracodawcy, bezrobotnego i klienta;

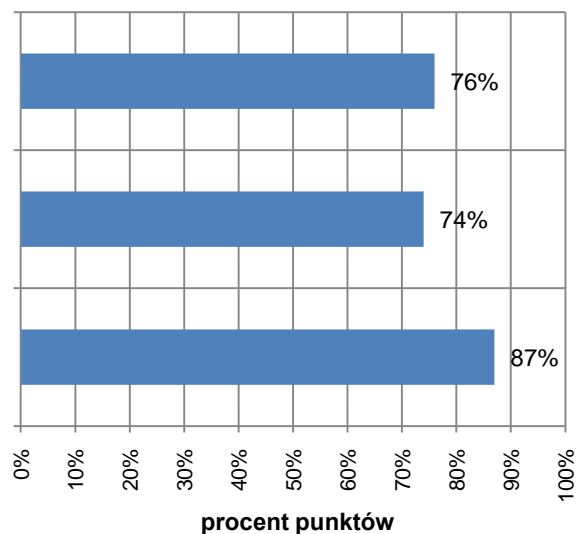


Przetwarzanie danych liczbowych i operacyjnych – zdający potrafi:

2.1 analizować informacje związane z podnoszeniem kwalifikacji, poszukiwaniem pracy i zatrudnieniem oraz podejmowaniem i wykonywaniem działalności gospodarczej;

2.2 sporządzać dokumenty związane z poszukiwaniem pracy i zatrudnieniem oraz podejmowaniem i wykonywaniem działalności gospodarczej;

2.3 rozróżniać skutki wynikające z nawiązania i rozwiązania stosunku pracy;



6.2. WYNIKI Z ETAPU PRAKTYCZNEGO

Tabela 6.3. Parametry statystyczne opisujące rozkład wyników w zawodzie technik informatyk 312[01]– województwo podlaskie

Wskaźniki	Etap praktyczny
Liczba zdających	560
Wynik średni	76%
Wynik najniższy	0%
Wynik najwyższy	100%
Mediana	79%
Modalna	76%
Odchylenie standardowe	18%

Tabela 6.4. Parametry statystyczne opisujące rozkład wyników w zawodzie technik informatyk 312[01] – województwo warmińsko-mazurskie

Wskaźniki	Etap praktyczny
Liczba zdających	636
Wynik średni	76%
Wynik najniższy	18%
Wynik najwyższy	100%
Mediana	79%
Modalna	76%
Odchylenie standardowe	18%

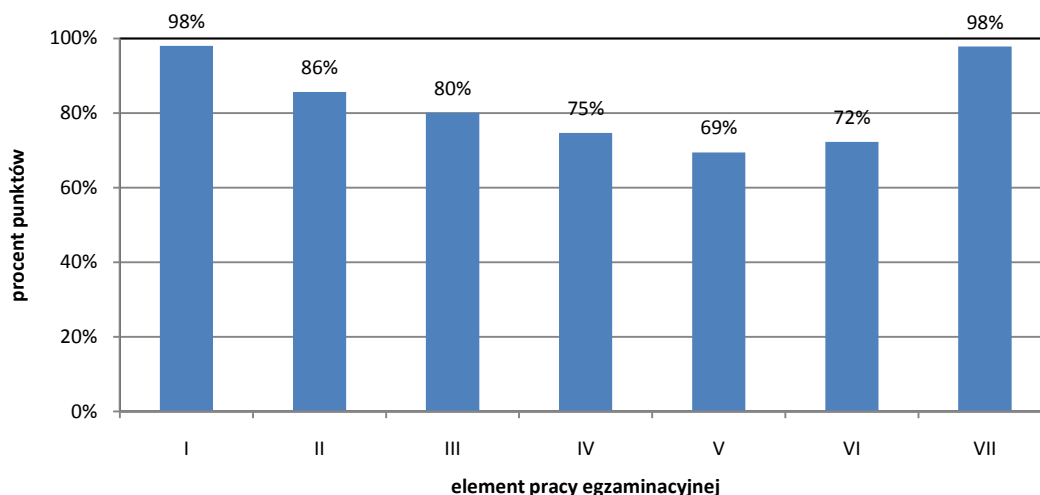
Do etapu praktycznego województwie podlaskim przystąpiło 560 zdających. Wynik na poziomie co najmniej 75% (na 100 punktów możliwych do uzyskania) otrzymało 392, czyli 70% zdających.

W województwie warmińsko-mazurskim do etapu praktycznego przystąpiło 636 zdających. Wynik na poziomie co najmniej 75% (na 100 punktów możliwych do uzyskania) otrzymało 462, czyli 72.64% zdających.

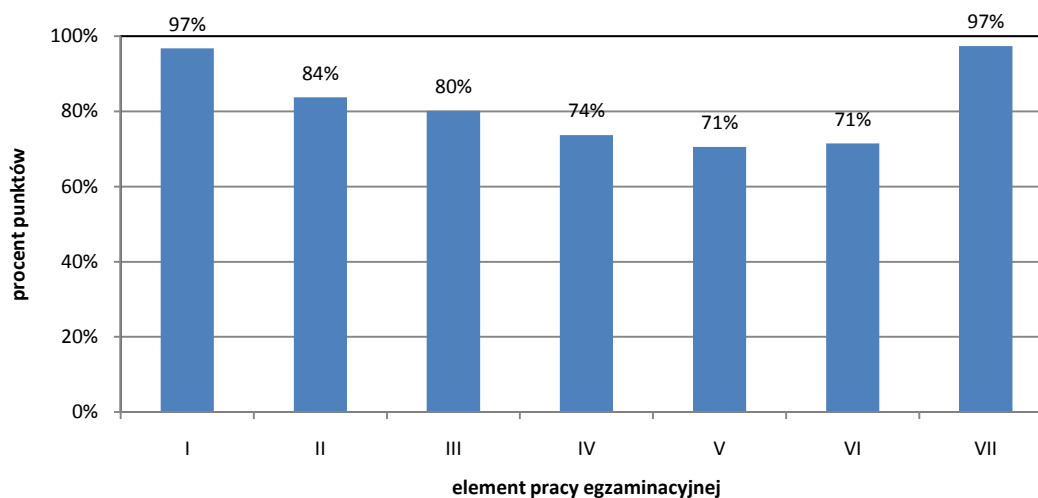
W pracy egzaminacyjnej dla zawodu: 312[01] technik informatyk ocenie podlegały:

- I. Tytuł pracy egzaminacyjnej
- II. Założenia do projektu realizacji prac
- III. Lista prawdopodobnych przyczyn usterki systemu komputerowego na podstawie opisu działania systemu
- IV. Wykaz działań prowadzących do zlokalizowania i usunięcia usterek systemu komputerowego
- V. Rejestr wykonanych czynności prowadzących do usunięcia usterek systemu komputerowego, potwierdzonych wydrukowanymi zrzutami
- VI. Wskazania dla użytkowników komputera, zapobiegające podobnym usterekom w przyszłości
- VII. Praca egzaminacyjna jako całość

Wykres 6.9. Łatwość opracowania poszczególnych elementów w pracy egzaminacyjnej dla zawodu 312[01] technik informatyk – województwo podlaskie



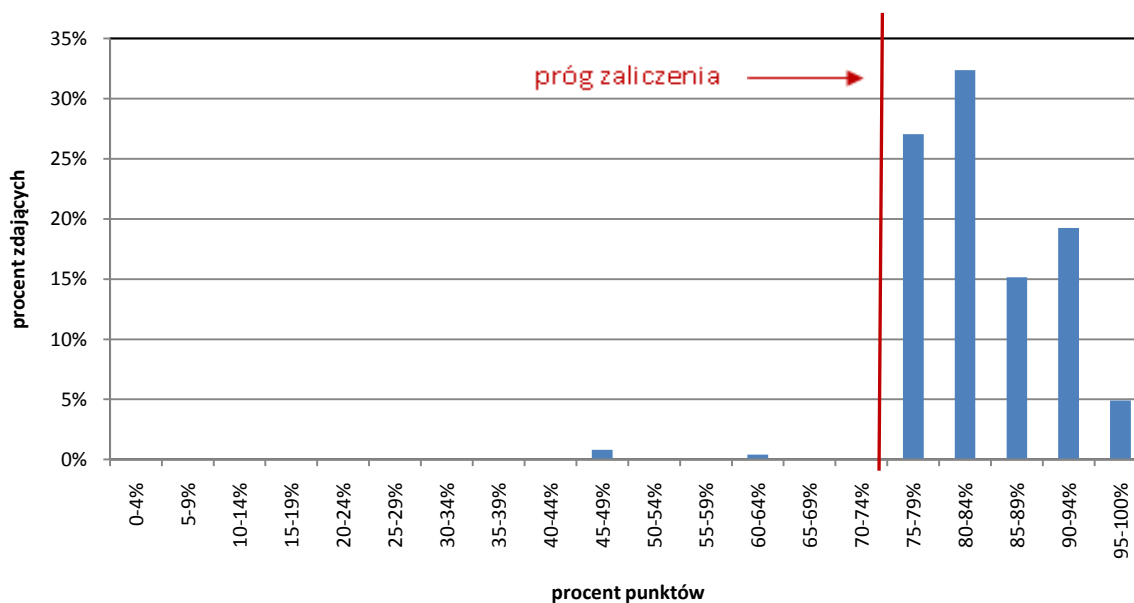
Wykres 6.10. Łatwość opracowania poszczególnych elementów w pracy egzaminacyjnej dla zawodu 312[01] technik informatyk – województwo warmińsko-mazurskie



Na podstawie powyższego wykresu można stwierdzić, że opracowanie elementów pracy egzaminacyjnej dla osób zdających egzamin w zawodzie technik informatyk w obu województwach okazało się:

- I. bardzo łatwe
- II. łatwe
- III. łatwe
- IV. łatwe
- V. łatwe
- VI. łatwe
- VII. bardzo łatwe

Wykres 6.11. Rozkład wyników – etap praktyczny – województwo podlaskie



Wykres 6.12. Rozkład wyników – etap praktyczny – województwo warmińsko-mazurskie

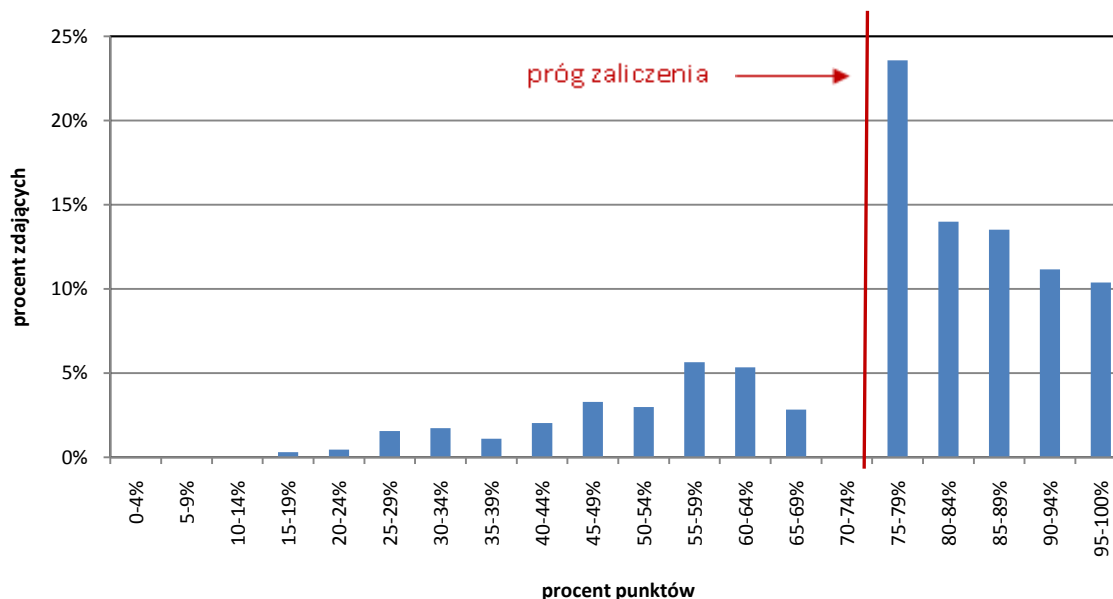


Tabela 6.5. Zdawalność w zawodzie technik informatyk 312[01], w szkołach policealnych

województwo	szkoła policealna								
	przystąpili do etapu pisemnego	zaliczyli etap pisemny		przystąpili do etapu praktycznego	zaliczyli etap praktyczny		przystąpili do obu etapów egzaminu zawodowego	otrzymali dyplom	
		liczba	%		liczba	%		liczba	%
podlaskie	166	110	66,3	154	74	48,1	143	58	40,6
warmińsko-mazurskie	121	66	54,5	120	68	56,7	106	46	43,4

Tabela 6.6. Zdawalność w zawodzie technik informatyk 312[01], w technikum

województwo	technikum								
	przystąpili do etapu pisemnego	zaliczyli etap pisemny		przystąpili do etapu praktycznego	zaliczyli etap praktyczny		przystąpili do obu etapów egzaminu zawodowego	otrzymali dyplom	
		liczba	%		liczba	%		liczba	%
podlaskie	425	279	65,6	406	318	78,3	395	235	59,5
warmińsko-mazurskie	571	363	63,6	517	394	76,2	510	292	57,3

W trakcie analizy wyników egzaminu potwierdzającego kwalifikacje zawodowe w 2011 r. pojawiło się pytanie czy typ szkoły w jakiej zdający uczyli się, ma wpływ na zdawalność egzaminu? Pod uwagę wzięto szkoły policealne i technika. W przypadku technika informatyka można stwierdzić, że większą zdawalność obserwuje się w technikum niż w szkołach policealnych. Dotyczy to szkół zlokalizowanych zarówno w województwie podlaskim jak i warmińsko-mazurskim.

7. KILKA SŁÓW REFLEKSJI

Podczas analizy wyników egzaminu potwierdzającego kwalifikacje zawodowe nasuwa się wiele pytań, nie tylko dotyczących uwarunkowań osiągania określonych efektów edukacyjnych, ale również tych, które dotyczą powodów podejmowania przez młodzież i dorosłych decyzji związanych ze zdobywaniem wiedzy i umiejętności w konkretnym zawodzie. Analizując wyniki egzaminu potwierdzającego kwalifikacje zawodowe, nie sposób nie zastanawiać się nad tym, jakie preferencje zawodowe młodzież przejawia i czym są one uwarunkowane. Wydaje się, że problematyka ta jest istotna dla osób i instytucji zajmujących się działalnością wychowawczą czy edukacyjną. Preferencje zawodowe należy rozpatrywać w ścisłym związku z kategorią rozwoju zawodowego, który można określić jako dynamiczny i stadialny proces zmian jakościowych i ilościowych dokonujących się w obrębie osobowości człowieka, prowadzący do ustalenia miejsca człowieka w przestrzeni społeczno-zawodowej¹.

Podjęcie przez młode osoby trafnej decyzji dotyczącej wyboru zawodu z pewnością zależy od wielu zmiennych. Istotne są w tym przypadku czynniki społeczno-ekonomiczne, takie jak: miejsce zamieszkania, zawód i miejsce pracy ich rodziców, poziom wykształcenia rodziców, sytuacja materialna rodziny, prestiż społeczny zawodu, oczekiwania co do przyszłego zawodu (zarobki, warunki pracy), ale również perspektywy rozwoju gospodarki.

Bardzo ważne są także czynniki instytucjonalne. Można zaliczyć do nich działania podejmowane przez różne instytucje (instytucje państwowe, zobowiązane do pomocy w wyborze zawodu, zakłady pracy, placówki oświatowe, organizacje społeczne i polityczne, środki masowego przekazu itp.) na rzecz pomocy młodym ludziom poszukującym pracy.

Bardzo ważną rolę w przygotowaniu młodzieży do prawidłowego wyboru zawodu odgrywa szkoła. Szkoła ma możliwości i powinność planowego i systematycznego rozpoznawania oraz rozwijania i ukierunkowania zainteresowań, uzdolnień i talentów swych uczniów, zgodnie z posiadanymi przez nich warunkami zdrowotnymi i psychofizycznymi. Szkoła, z racji swojej funkcji pełnionej w środowisku społecznym, ma możliwość mobilizowania swoich partnerów w kierunku organizowania i wspierania ich działalności doradczo-orientacyjnej. Szkoła również, realizując cele wychowawcze i dydaktyczne przy ścisłej współpracy z rodzicami, lekarzem szkolnym, pedagogiem szkolnym, poradnią psychologiczno-pedagogiczną i innymi partnerami, ma możliwość dokonywania tak negatywnej jak i pozytywnej selekcji zawodowej i szkolnej. Ponieważ proces ten nie odbywa się w społecznej próżni, należy podkreślić znaczenie związku pomiędzy wrodzonymi zdolnościami jednostki, a z drugiej strony czynnikami zewnętrznymi, środowiskowymi. Szczególna rola należy do wychowania, edukacji oraz często niedocenione znaczenie mają wszelkie wpływy nieorganizowane, które muszą być brane pod uwagę, gdy analizuje się jakość rozwoju zawodowego. Z pewnością należy do nich wpływ grup rówieśniczych, wpływ środków masowego przekazu itp.

Uprawnionym wydaje się stwierdzenie, że kariera zawodowa i preferencje zawodowe warunkują zintegrowane wpływy czynników podmiotowych, które są przypisane jednostce oraz przedmiotowych, tzn. takich które znajdują się poza nią. Wydaje się, że niezwykle ważna jest świadomość ucznia związana z jego przekonaniem co do własnych możliwości. Powinna ona stanowić coś w rodzaju filtra, który pozwala oszacować, co jest dla jednostki optymalne.

W znaczącym uproszczeniu stwierdzić można, że dynamika rozwoju zawodowego polega na interioryzacji pewnych treści ściśle związanych z wykonywaniem w przyszłości określonego zawodu, którego specyfikę musi jednostka zintegrować z własnymi aspiracjami, dążeniami lub zasobami. Podstawowym wymogiem jest tu kompromis pomiędzy możliwościami jednostki a wymaganiami, jakie wiążą się z wykonywaniem konkretnego zawodu.

¹ Por. M. Łączyk *Osobowościowe uwarunkowania preferencji zawodowych młodzieży*, Prace naukowe Uniwersytetu Śląskiego w Katowicach, Nr 2598, Wydawnictwo Uniwersytetu Śląskiego, Katowice 2008, s. 5.

Konsekwencją wyposażenia biologicznego jednostki i jej właściwości psychologicznych są określone możliwości i zasoby. Zależą one również od warunków społeczno-ekonomicznych, w których jednostka egzystuje. Podzielając poglądy, iż poprzez pracę jednostka powinna zaspokajać najważniejsze potrzeby, w tym potrzebę samorealizacji, należy podkreślić znaczenie zgodności jej osobistych preferencji z predyspozycjami, którymi ona dysponuje.

Problem trafnego wyboru zawodu wydaje się obecnie niezwykle istotny. Rosnące bezrobocie na niektórych obszarach, wręcz strukturalne (problem dotyczy zarówno województwa podlaskiego jak i warmińsko-mazurskiego), powinno być bodźcem do zdobywania wykształcenia w zawodach poszukiwanych na rynku pracy. Dlatego też w *Sprawozdaniu z egzaminu potwierdzającego kwalifikacje zawodowe przeprowadzonego w 2011 roku w województwie podlaskim i warmińsko-mazurskim*, poddano szczegółowej analizie dwa zawody wybrane w sposób celowy. Wzięto pod uwagę liczbę uczniów zdających egzamin potwierdzający kwalifikacje zawodowe, zdawalność egzaminu i typ szkoły. Do szczegółowej analizy wybrano wyniki egzaminu w zawodach kucharz małej gastronomii i technik informatyk.

W przypadku kucharza małej gastronomii zastanawia bowiem bardzo duża liczba zdających. Do etapu pisemnego przystąpiło aż 790 absolwentów, z czego 511 z województwa warmińsko-mazurskiego. Zdawalność w województwie podlaskim wyniosła 72,43%, a w województwie warmińsko-mazurskim 74,89%, dyplom potwierdzający kwalifikacje zawodowe otrzymało 519 osób. Na rynku pracy w województwie podlaskim i warmińsko-mazurskim pojawiło się więc wielu nowych wykwalifikowanych kucharzy małej gastronomii.

Pojawiają się pytania: czy istnieje rynkowa szansa, aby wszyscy którym powiodło się na egzaminie znaleźli pracę w wyuczonym zawodzie? na ile rynek pracy jest chłonny dla tego zawodu? Są to pytania, które należałoby odnieść również do innych zawodów.

Drugim zawodem którego wyniki poddano szczegółowej analizie był technik informatyk. Szczegółową analizę dotyczącą tego zawodu zamieszczono w rozdziale szóstym sprawozdania. Dyplom potwierdzający kwalifikacje zawodowe w tym zawodzie otrzymało 54,96% zdających, którzy przystąpili do obu etapów egzaminu w 2011 roku.

Z pewnością jest to zawód, na który występuje znaczące zapotrzebowanie rynkowe. Z pewnością stwarza szansę na dalszy rozwój zawodowy dla absolwentów, którym udało się zdać egzamin potwierdzający kwalifikacje zawodowe. Okazuje się, że cieszy się on znacznym zainteresowaniem wśród uczących się, jednak egzamin w tym zawodzie zdaje tylko około połowa przystępujących.

Podsumowując: zarówno z perspektywy szkoły, jak i zdających niezwykle ważne jest, aby swoją aktywność koncentrować w kierunku oferowania jak i wybierania zawodów, które będą zwiększały szanse na rynku pracy.



ISBN 978-83-62915-12-5