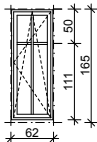
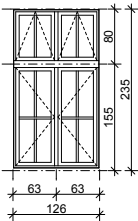
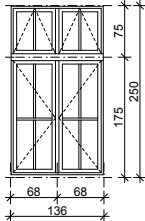
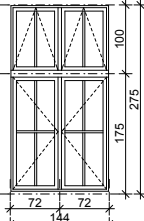
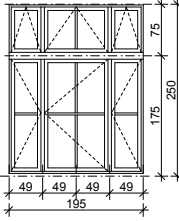
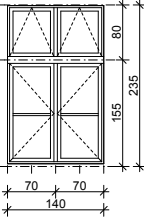
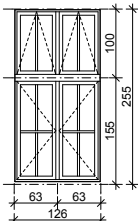
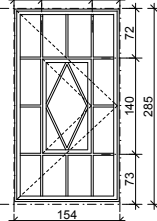
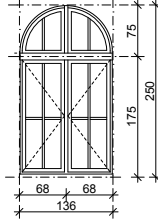


OBIEKT:			BUDYNEK OKRĘGOWEJ KOMISJI EGZAMINACYJNEJ W ŁOMŻY PRZY AL. LEGIONÓW W ŁOMŻY, DZIAŁKA NR. 10937								
RODZAJ WYROBU			OKNA DREWNIANE JEDNORAMOWE								
NORMA PN / B			INDYWIDUALNE								
TYP NIEZNORMAL.			O1	O2	O3	O4	O5	O6	O7	O8	O9
CECHA											
SCHEMAT											
WYMIARY	MODULARNE	So	620	1260	1360	1440	1820	1260	1260	1540	1360
		Ho	1650	2350	2500	2750	2500	2350	2550	2850	2500
	ZEWNĘTRZNE OŚCIEŻNICY	Sz									
		H _z									
RODZAJ OKUCIA											
LEWE CZY PRAWE											
ILOŚĆ WYROBÓW NA KONDYGNACJI	PIWNICA		-	-	-	-	-	-	-	-	-
	PARTER		3	5	-	23	-	-	-	-	-
	I PIĘTRO		3	-	23	-	1	6	1	1	-
	II PIĘTRO		-	-	22	-	1	-	-	1	11
	PODDASZE		-	-	-	-	-	-	-	-	-
ILOŚCI											
RAZEM SZTUK STOLARKI			6	5	45	23	2	6	1	2	11
SZCZEGÓŁY											
UWAGI:			JEDNORAMOWE OKNA DREWNIANE W KOLORZE BIAŁYM, SZKLENIE PAKIETEM 2-SZYBOWYM ZE SZKŁEM BEZPIECZNYM O2 I Z KLASĄ ANTYWYWAŻENIOWĄ -STANDARD; W RAMIE OKIENNEJ ZASTOSOWAĆ NAWIEWNIK EHA 20-50 O WYDAJNOŚCI 50m³/h, WYMIARY NAWIEWNIKA 420x51 MM, WYMIARY OTWORU W RAMIE OKNA 354x15 MM WSPÓŁCZYNNIK DLA PRZESZKLENIA U=1,1 W/m2K PRZED WYKONANIEM OKIEN DREWNIANYCH OTWORY DOMIERZYĆ Z NATURY.								

WYKAZ STOLARKI BUDOWLANEJ

ARK. 1

RYS. NR. 12/1