

# WYNIKI EGZAMINU MATURALNEGO 2011 r.

## Powiat M. Olsztyn

### CZĘŚĆ I

Dane zamieszczone w części I sprawozdania dotyczą absolwentów, którzy przystąpili do egzaminu maturalnego po raz pierwszy.

#### 1. Opis populacji zdających egzamin maturalny w 2011 roku

Tabela 1. Liczba absolwentów przystępujących do egzaminu maturalnego w poszczególnych szkołach

Nr	Nazwa szkoły	Liczba zdających, którzy*	
		przystąpili przynajmniej do jednego z egzaminów obowiązkowych	przystąpili do wszystkich egzaminów obowiązkowych
1	I Liceum Ogólnokształcące im. A. Mickiewicza w Olsztynie	226	226
2	II Liceum Ogólnokształcące im. Konstantego Ildefonsa Gałczyńskiego w Zespole Szkół Ogólnokształcących Nr 1 w Olsztynie	181	180
3	III Liceum Ogólnokształcące im. Mikołaja Kopernika w Olsztynie	166	165
4	IV Liceum Ogólnokształcące im. Marii Skłodowskiej-Curie w Zespole Szkół Ogólnokształcących Nr 2 w Olsztynie	178	178
5	V Liceum Ogólnokształcące im. Wspólnej Europy w Olsztynie	284	284
6	VI Liceum Ogólnokształcące im. Gabriela Narutowicza w Olsztynie	143	143
7	VII Liceum Ogólnokształcące w Zespole Szkół Chemicznych i Ogólnokształcących im. Jędrzeja Śniadeckiego w Olsztynie	123	123
8	VIII Liceum Ogólnokształcące w Zespole Szkół Ogólnokształcących nr 4 im. Cypriana Kamila Norwida w Olsztynie	78	76
9	IX Liceum Ogólnokształcące z Oddziałami Integracyjnymi w Zespole Szkół Ogólnokształcących nr 3 w Olsztynie	86	80
10	X Liceum Ogólnokształcące Mistrzostwa Sportowego w Zespole Szkół Ogólnokształcących Nr 5 Mistrzostwa Sportowego im. M. G. Bublewicza w Olsztynie	30	30
11	XI Liceum Ogólnokształcące w Olsztynie	43	43
12	XII Liceum Ogólnokształcące Akademickie im. Marii i Georga Dietrichów w Olsztynie	11	11
13	Państwowe Liceum Plastyczne im. Erica Mendelsohna w Olsztynie	38	37
14	Liceum Ogólnokształcące "OSKAR" w Olsztynie	47	44
15	Liceum Ogólnokształcące "OSKAR" dla Dorosłych w Olsztynie	7	7
16	Liceum Ogólnokształcące "EPROM" dla Dorosłych w Olsztynie	61	49
17	Liceum Ogólnokształcące dla Dorosłych w Olsztynie	22	21
18	Liceum Ogólnokształcące dla Dorosłych w Olsztynie	14	12
19	Liceum Ogólnokształcące dla Dorosłych w Zespole Szkół Ogólnokształcących Nr 1 w Olsztynie	14	13
20	Liceum Ogólnokształcące "PROGRES" dla Dorosłych w Olsztynie	3	3
21	AP Edukacja - Liceum Ogólnokształcące dla Dorosłych w Olsztynie	8	7

		Liczba zdających, którzy*	
		przystąpili przynajmniej do jednego z egzaminów obowiązkowych	przystąpili do wszystkich egzaminów obowiązkowych
22	Liceum Ogólnokształcące Zaoczne w Zespole Szkół Ogólnokształcących Nr 2 w Olsztynie	12	10
23	Zaoczne Liceum Ogólnokształcące "Cosinus" w Olsztynie	17	16
24	Prywatne Liceum Ogólnokształcące dla Dorosłych w Olsztynie	1	1
25	Prywatne Liceum Ogólnokształcące dla Dorosłych "K. L. J. Mocarscy" - Jaromir Mocarski w Olsztynie	82	80
26	Prywatne Liceum Ogólnokształcące dla Dorosłych "Cogito" w Olsztynie	32	29
27	II Liceum Profilowane w Zespole Szkół Ekonomiczno-Handlowych im. Polaków spod Znak Rodła w Olsztynie	16	15
29	IV Liceum Profilowane w Zespole Szkół Budowlanych im. Żołnierzy Armii Krajowej w Olsztynie	12	12
31	X Liceum Profilowane w Specjalnym Ośrodku Szkolno-Wychowawczym dla Dzieci Nieśłyszących im. Marii Grzegorzewskiej w Olsztynie	5	
32	Technikum Nr 1 w Zespole Szkół Samochodowych im. por. A. M. Bocheńskiego w Olsztynie	48	46
33	Technikum Nr 2 w Zespole Szkół Ekonomiczno-Handlowych im. Polaków spod Znak Rodła w Olsztynie	82	77
34	Technikum nr 3 w Zespole Szkół Mechaniczno-Energetycznych im. Tadeusza Kościuszki w Olsztynie	82	70
35	Technikum Nr 4 w Zespole Szkół Budowlanych im. Żołnierzy Armii Krajowej w Olsztynie	34	34
36	Technikum nr 5 w Zespole Szkół Gastronomiczno-Spożywczych w Olsztynie	86	83
37	Technikum nr 6 w Zespole Szkół Elektronicznych i Telekomunikacyjnych w Olsztynie	147	146
38	Technikum nr 7 im. Mikołaja Kopernika w Zespole Szkół Ekonomicznych w Olsztynie	185	185
39	Technikum Nr 8 w Zespole Szkół Chemicznych i Ogólnokształcących im. Jędrzeja Śniadeckiego w Olsztynie	23	22
40	Technikum Nr 9 im. gen. Wł. Sikorskiego w Zespole Szkół Samochodowych im. por. A. M. Bocheńskiego w Olsztynie	1	1
41	Technikum Zawodowe "Bio-Cosmetics-Studio" w Olsztynie	10	10
42	Technikum "Bio-Cosmetics-Studio" w Olsztynie	5	5
43	Technikum Zaoczne Nr 1 w Zespole Szkół Budowlanych im. Żołnierzy Armii Krajowej w Olsztynie	8	8
45	Uzupełniające Technikum Zaoczne nr 1 w Zespole Szkół Samochodowych im. por. A. M. Bocheńskiego w Olsztynie	14	9
46	Zaoczne Technikum Uzupełniające nr 3 w Zespole Szkół Budowlanych im. Żołnierzy Armii Krajowej w Olsztynie	4	3
47	Uzupełniające Technikum Zaoczne Nr 4 w Zespole Szkół Ekonomiczno-Handlowych im. Polaków spod Znak Rodła w Olsztynie	12	12
48	Uzupełniające Liceum Ogólnokształcące dla Dorosłych w Olsztynie	8	8
49	AP Edukacja - Liceum Ogólnokształcące Uzupełniające dla Dorosłych w Olsztynie	5	4
50	Uzupełniające Liceum Ogólnokształcące "EPROM" w Olsztynie	22	22
51	Liceum Uzupełniające "OSKAR" w Olsztynie	17	13

		Liczba zdających, którzy*	
		przystąpili przynajmniej do jednego z egzaminów obowiązkowych	przystąpili do wszystkich egzaminów obowiązkowych
52	Prywatne Uzupelniające Liceum Ogólnokształcące dla Dorosłych w Olsztynie	1	1
53	Uzupelniające Liceum Ogólnokształcące Zaoczne w Zespole Szkół Ogólnokształcących Nr 2 w Olsztynie	4	4
54	Uzupelniające Liceum Ogólnokształcące dla Dorosłych "Cogito" w Olsztynie	17	15
55	Zaoczne Uzupelniające Liceum Ogólnokształcące "Cosinus" w Olsztynie	36	32
56	Uzupelniające Liceum Ogólnokształcące "Progres" dla Dorosłych w Olsztynie	6	4
Ogółem w powiecie:		2 797	2 709

\* liczba absolwentów, którzy przystąpili przynajmniej do jednego egzaminu maturalnego ustnego lub pisemnego

*W dalszej części niniejszego opracowania poszczególne szkoły zostały oznaczone kolejnymi numerami tak jak w tabeli 1.*

Tabela 2. Wybieralność języków obcych nowożytnych na ustnym egzaminie maturalnym zdawanym jako przedmiot obowiązkowy

Szkola	Język angielski	Język francuski	Język hiszpański	Język niemiecki	Język rosyjski	Język włoski
1	211			13	1	1
2	163		7	8	2	
3	142	1		23		
4	163	4		11		
5	263			21		
6	115			27	1	
7	112			11		
8	67			10		
9	64			18	3	
10	26			2	2	
11	41			2		
12	11					
13	26			12		
14	40			4		
15	5			1	1	
16	49			1	5	
17	11				11	
18	14					
19	9			3	2	
20	3					
21	4			3		
22	4			2	4	
23	16					1
24	1					
25	70			7	4	1
26	21			5	6	
27	9			6		
29	9			3		
31	5					
32	38			10		
33	68			12	2	
34	69			5		
35	25			9		
36	66			19		
37	125			21	1	
38	149			36		
39	18			4	1	
40	1					
41	6			4		
42	3			2		
43	2			4	2	
45	9				1	
46	2			1	1	
47	4				8	
48	7				1	
49	4					
50	15				7	
51	13				3	
52	1					
53	1				3	
54	7			2	8	
55	29			2	2	1
56	2				2	
Ogółem w powiecie	2338	5	7	324	84	4

Tabela 3. Wybieralność języków obcych nowożytnych na pisemnym egzaminie maturalnym zdawanym jako przedmiot obowiązkowy

Szkola	Język angielski	Język francuski	Język hiszpański	Język niemiecki	Język rosyjski	Język włoski
1	211			13	1	1
2	164		7	8	2	
3	142	1		23		
4	163	4		11		
5	263			21		
6	115			27	1	
7	112			11		
8	68			10		
9	65			18	3	
10	26			2	2	
11	41			2		
12	11					
13	26			12		
14	42			5		
15	5			1	1	
16	52			3	5	
17	11				11	
18	14					
19	8			3	2	
20	3					
21	5			3		
22	4			3	5	
23	16					1
24	1					
25	70			7	4	1
26	21			4	6	
27	10			6		
29	9			3		
31	5					
32	38			10		
33	68			12	2	
34	75			5		
35	25			9		
36	67			19		
37	125			21	1	
38	149			36		
39	18			4	1	
40	1					
41	6			4		
42	3			2		
43	2			4	2	
45	13				1	
46	2			1	1	
47	4				8	
48	7				1	
49	4					
50	15				7	
51	13				4	
52	1					
53	1				3	
54	7			2	8	
55	31			2	2	1
56	4				2	
Ogółem w powiecie	2 362	5	7	327	86	4

Wykres 1. Wybieralność języków obcych nowożytnych na pisemnym egzaminie maturalnym zdawanym jako przedmiot obowiązkowy przez absolwentów wszystkich szkół w powiecie

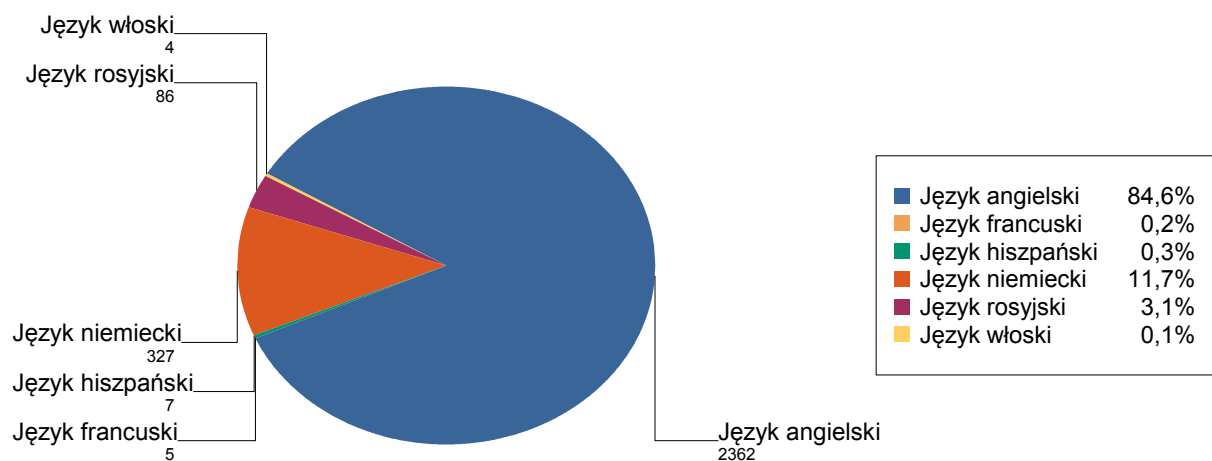


Tabela 4. Wybieralność przedmiotów obowiązkowych (O) i dodatkowych (D) na pisemnym egzaminie maturalnym

Szkoła	Liczba zdających														
	Język polski		Biologia	Chemia	Filozofia	Fizyka i astronomia	Geografia	Historia	Historia muzyki	Historia sztuki	Matematyka	Wiedza o społeczeństwie	Informatyka	Język łaciński i kultura antyczna	
	O	D	D	D	D	D	D	D	D	D	O	D	D	D	
1	226	105	66	38		19	45	45	1	5	226	50	66	1	10
2	181	37	43	44	1	50	49	23		1	181	88	42		
3	166	37	42	28		34	63	10			166	48	32		
4	178	34	34	31		53	69	23		2	178	87	34	3	
5	284	70	94	63		45	90	23		5	284	85	64	5	
6	143	22	37	31		6	45	19			143	42	45	2	
7	123	3	40	6		9	40	6			123	8	53		
8	78	7	17	1			32	3		1	78	4	15		
9	85	5	20	6			6	4			85	1	16		
10	30		8			1	21	2			30		13		
11	43	8	9	5		7	19	4			43	14	12	3	
12	11	1	5	7		3		1	1		11	3	1		
13	37	1	6				6	2		24	38	2			
14	47	3	8	1		1	11				47	1	12		
15	7						1				7	1	1		
16	61		8	1		1	7	2			61	2	8	1	
17	21					1	2				22		1	1	
18	14		1				2	1			14		4		
19	14	1	1	2			3	1			14	2	1		
20	3		1								3				
21	8		1			1	2				8		1		
22	12						1	1			11	1	1		
23	17										16				
24	1										1				
25	82	3	11	3		2	16	6			82	4	28		
26	32		3	1		1	5				32	2	2		
27	16		1				3				16		8		
29	12						4				12		1		
31	5										5		1		
32	48		2			7	6				48	3			
33	82		10	2		5	24				82	5	12		
34	81		2	2		4	18	2			80	5	42		
35	34						21				34	1			
36	86		4				13	2			85		11		
37	147		3	2		38	85	3			147	25	20	4	
38	185	7	13			8	133	2	1		185	16	31	7	
39	23		13	12			2				22				
40	1										1				
41	10						1				10				
42	5						1				5				
43	8						2				8				
45	14										14		1		
46	3						1				4				
47	12		1								12		2		
48	8										8				
49	5										4				
50	22										22		3		
51	17										17				
52	1										1				
53	4										4				
54	17						2				17				
55	35						1				36		1		
56	6										6		1		
ogółem	2791	344	504	286	1	296	852	185	3	38	2789	500	586	27	10

Wykres 2. Wybieralność przedmiotów obowiązkowych i dodatkowych przez absolwentów wszystkich szkół w powiecie

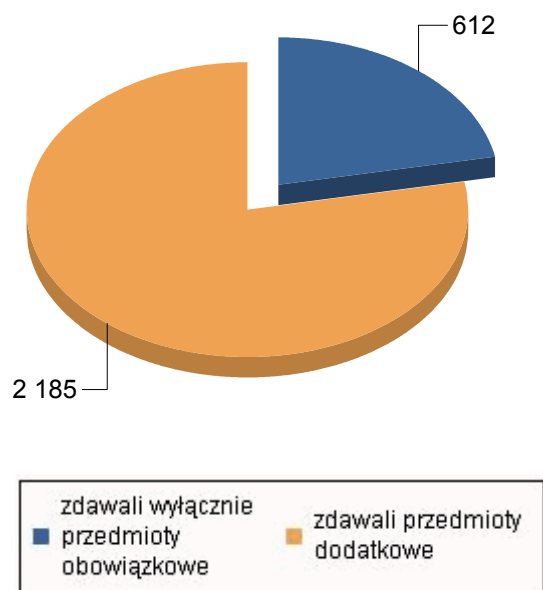




Tabela 5. Wybieralność przedmiotów dodatkowych i poziomy ich zdawania.

Szkoła	Liczba zdających																																	
	Język polski			Biologia			Chemia			Filozofia			Fizyka i astronomia			Geografia			Historia			Historia muzyki		Historia sztuki		Matematyka		Wiedza o społeczeństwie		Informatyka		Język taciński i kultura antyczna		
	R	D	P	R	P	R	R	P	R	P	R	P	R	P	R	P	R	P	R	P	R	P	R	R	P	R	P	R	P	R				
1	105		11	55	3	35		6	13	13	32	13	32		1	1	4	50	7	59		1	5	5										
2	37	2		43	4	40	1	4	46	4	45	2	21				1	88	4	38														
3	37		15	27	3	25		6	28	34	29	10						48	8	24														
4	34		2	32	2	29		16	37	10	59	6	17				2	87	1	33	1	2												
5	70		29	65	8	55		10	35	22	68	6	17			2	3	85	26	38	2	3												
6	22		16	21	18	13		6		12	33	16	3					42	30	15	2													
7	3		20	20	4	2		5	4	27	13	6						8	42	11														
8	7		16	1	1					24	8	3					1	4	13	2														
9	5		18	2	6					4	2	3	1					1	13	3														
10				8																														
11	8		2	7	4	1		7		17	4	2																						
12	1			5		7																												
13	1		4	2						6		2																						
14	3		5	3	1				1	8	3																							
15										1																								
16			8		1				1	7		2																						
17									1	2																								
18			1							2																								
19	1			1	1	1					3		1																					
20			1																															
21			1																															
22									1	1	1																							
25	3		10	1	2	1			2	13	3	3	3																					
26			3		1				1	4	1																							
27			1							3																								
29										3	1																							
31																																		
32			2						6	1	6																							
33			10		1	1			5	23	1																							
34			1	1	2				3	1	16	2	1	1																				
35											21																							
36			2	2							13		2																					
37			3		2					32	6	82	3	3																				
38	7		13						7	1	120	13	2			1																		
39			9	4	6	6					1	1																						
41											1																							
42											1																							
43											2																							
45																																		
46											1																							
47			1																															
50																																		
54											2																							
55											1																							
56																																		
Ogółem w powiecie	344	2	204	300	70	216	1	121	175	519	333	87	98	2	1	17	21	500	338	248	14	13	5	5										

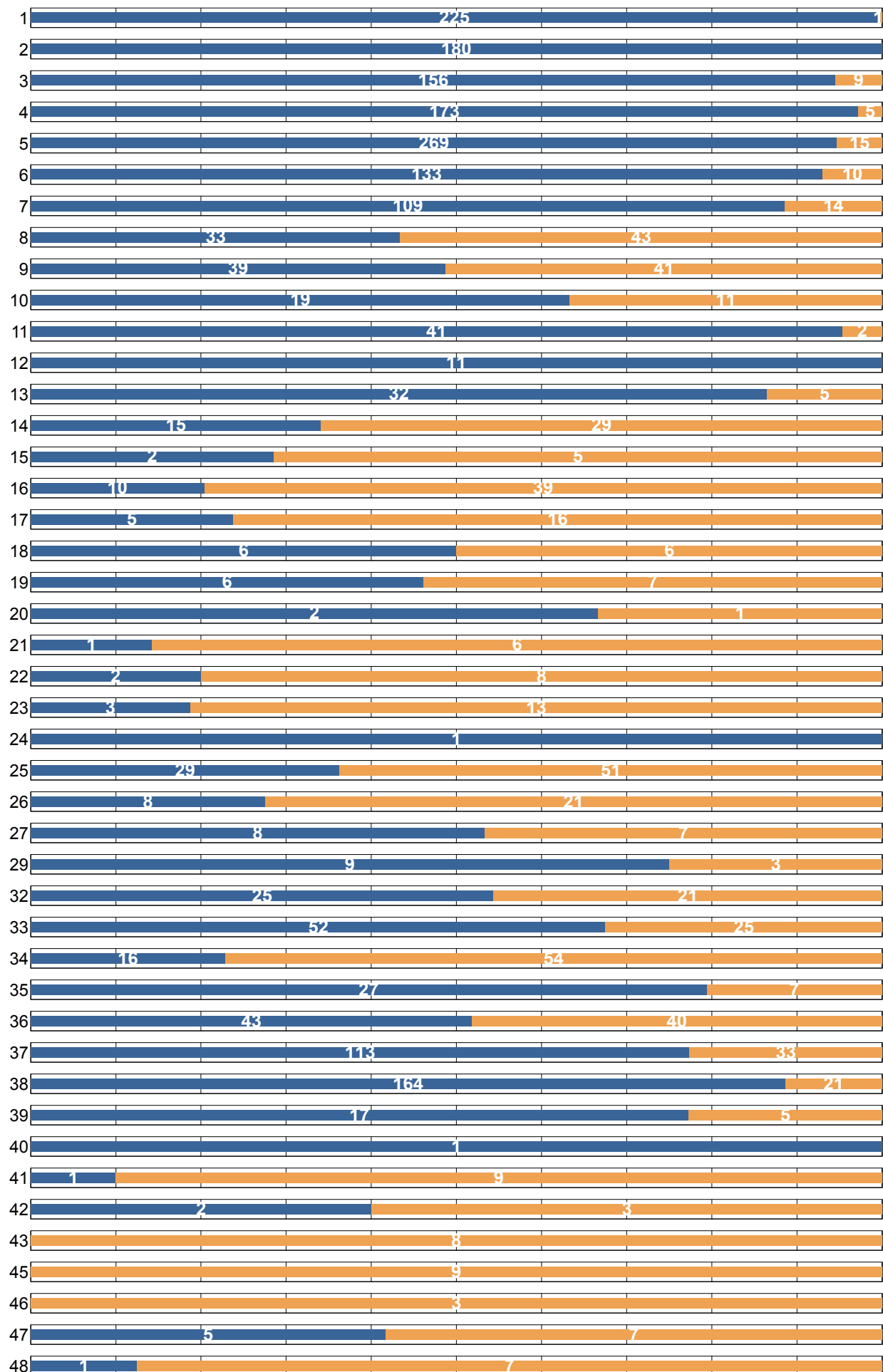
P - liczba uczniów, którzy wybrali poziom podstawowy

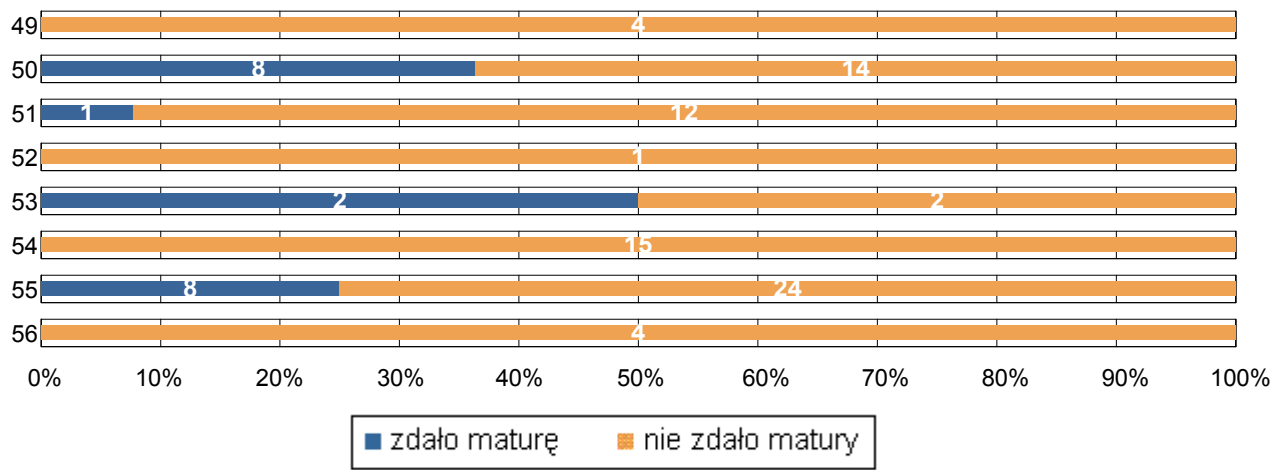
R - liczba uczniów, którzy wybrali poziom rozszerzony

## 2. Wyniki egzaminu maturalnego

### 2.1. Zdawalność\*

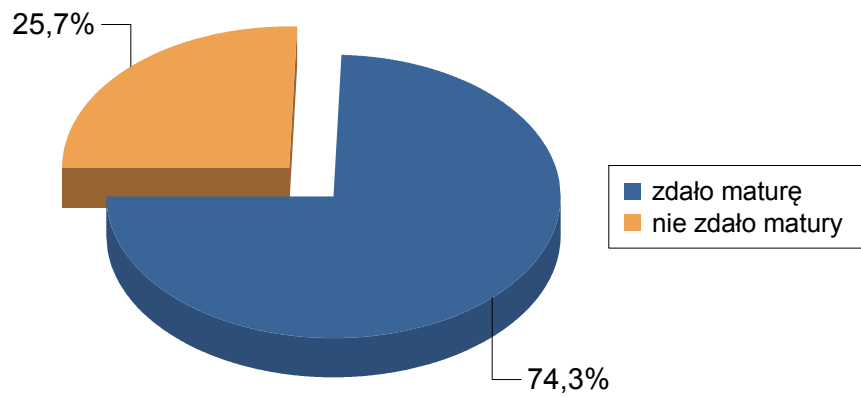
Wykres 3. Zdawalność egzaminu maturalnego w poszczególnych szkołach  
(na wykresie podano liczbę osób, które zdały i nie zdały egzaminu)





\* Zdawalność egzaminu maturalnego została obliczona dla absolwentów zdających maturę po raz pierwszy, którzy przystąpili do wszystkich egzaminów obowiązkowych w sesji wiosennej 2011

Wykres 4. Zdawalność egzaminu maturalnego w powiecie



## 2.2. Wyniki egzaminu ustnego

Tabela 6. Średnie wyniki (w %) uzyskane przez zdających egzamin ustny z języka polskiego i języków obcych nowożytnych w poszczególnych szkołach

Szkoła	PO	JA		JF		JH		JN			JR		JW	
		P	R	P	R	P	R	D	P	R	P	R	P	R
1	72,88	87,74	82,68	55,00			90,00		78,44	86,67	45,00	100,00	70,00	97,50
2	70,06	90,98	85,83	40,00	85,00	83,50	95,00	96,67	78,82	86,67	86,25			
3	70,00	77,15	69,48	55,00					80,40	60,00				
4	71,85	87,08	81,81	88,75	90,00		95,00		84,23	87,50	70,00			
5	65,93	78,26	70,67	70,00		80,00			74,05	85,00		80,00		
6	63,18	70,39	55,88						80,00		100,00	100,00		
7	65,20	73,17	58,46						76,67	70,00				
8	60,65	65,22	57,50						50,42					
9	53,57	65,56	68,33						63,89		65,00			
10	46,83	62,04							87,50		67,50			
11	64,42	76,71	76,00						85,00	100,00				
12	85,45	92,73	77,50											
13	77,16	85,37	66,67						60,77	70,00				
14	64,00	60,50	65,71						41,00					
15	47,14	62,00							30,00		75,00			
16	48,53	48,78							80,00		36,00			
17	48,57	76,82	100,00						90,00		30,00			
18	58,21	81,07												
19	55,77	47,78							48,33		65,00			
20	80,00	81,67												
21	54,38	28,75							63,33					
22	47,27	23,75							77,50		70,00			
23	55,29	54,06	100,00										80,00	
24	100,00	40,00												
25	61,40	64,71	88,00						55,00		70,00		75,00	
26	56,29	75,48	45,00						62,00		49,17			
27	46,33	28,89							48,33					
29	60,42	65,50	90,00						48,75					
31	58,00													
32	56,09	36,32							43,00					
33	50,52	39,71	68,33						41,67		40,00			
34	52,46	60,00	55,00						37,00					
35	67,06	59,80							38,89					
36	61,25	62,88	85,00						51,19					
37	56,92	49,33	57,92						56,60		40,00			
38	68,16	56,38	66,18	35,00					65,92					
39	61,74	66,94							81,25		95,00			
40	45,00	60,00												
41	56,00	35,83							55,00					
42	64,00	31,67							62,50					
43	71,88	30,00							37,50		35,00			
45	26,82	20,00									10,00			
46	43,33	42,50							30,00		60,00			
47	56,67	33,75									41,25			
48	52,50	48,57									75,00			
49	83,75	32,50												
50	50,45	37,00									35,00			
51	40,71	58,46									43,33			
52	45,00	30,00												
53	57,50	30,00									43,33			
54	60,33	47,86							100,00		51,88			
55	57,66	48,62							82,50		45,00		95,00	
56	51,25	62,50									42,50			
Ogółem w powiecie	63,41	69,48	75,64	66,82	87,50	83,18	93,75	96,67	64,85	78,59	49,66	93,33	78,00	97,50

P - poziom podstawowy  
R - poziom rozszerzony

Tabela 7. Zaliczalność ustnych egzaminów maturalnych przez absolwentów poszczególnych szkół

Szkoła	PO			JA			JF		JH		JN			JR			JW	
	T	N	R	T	N	R	T	R	T	R	T	N	R	T	N	R	T	R
1	226		226	211		211					13		13	1		1	1	1
2	180		180	163		163			7	7	8		8	2		2		
3	161	4	165	142		142	1	1			23		23					
4	177	1	178	163		163	4	4			11		11					
5	279	5	284	262	1	263					21		21					
6	136	7	143	115		115					27		27	1		1		
7	123		123	112		112					11		11					
8	75	2	77	67		67					9	1	10					
9	84		84	62	2	64					18		18	3		3		
10	30		30	26		26					2		2	2		2		
11	43		43	41		41					2		2					
12	11		11	11		11												
13	37		37	26		26					12		12					
14	45		45	36	4	40					4		4					
15	5	2	7	4	1	5					1		1	1		1		
16	45	6	51	49		49					1		1	5		5		
17	21		21	11		11								7	4	11		
18	14		14	14		14												
19	13		13	8	1	9					3		3	2		2		
20	3		3	3		3												
21	7	1	8	3	1	4					3		3					
22	11		11	2	2	4					2		2	4		4		
23	17		17	16		16											1	1
24	1		1	1		1												
25	82		82	67	3	70					7		7	4		4	1	1
26	29	2	31	21		21					4	1	5	6		6		
27	14	1	15	4	5	9					5	1	6					
29	12		12	9		9					3		3					
31	5		5	5		5												
32	45	1	46	26	12	38					8	2	10					
33	76	1	77	52	16	68					10	2	12	2		2		
34	70	1	71	66	3	69					5		5					
35	34		34	25		25					9		9					
36	83	1	84	66		66					19		19					
37	142	4	146	112	13	125					21		21	1		1		
38	185		185	145	4	149					36		36					
39	23		23	18		18					4		4	1		1		
40	1		1	1		1												
41	10		10	4	2	6					4		4					
42	5		5	3		3					2		2					
43	8		8	2		2					4		4	2		2		
45	7	4	11	2	7	9								1		1		
46	3		3	2		2					1		1	1		1		
47	12		12	2	2	4								7	1	8		
48	7	1	8	7		7								1		1		
49	4		4	2	2	4												
50	22		22	13	2	15								6	1	7		
51	9	5	14	12	1	13								3		3		
52	1		1	1		1												
53	4		4	1		1								3		3		
54	15		15	5	2	7					2		2	8		8		
55	32		32	28	1	29					2		2	2		2	1	1
56	4		4	2		2								2		2		
Ogółem w powiecie	2688	49	2737	2251	87	2338	5	5	7	7	317	7	324	77	7	84	4	4

T - liczba absolwentów, którzy zaliczyli dany egzamin - otrzymali co najmniej 30% punktów

N - liczba absolwentów, którzy nie zaliczyli danego egzaminu

R - liczba absolwentów, którzy przystąpili do danego egzaminu

### 2.3. Wyniki egzaminu pisemnego

Tabela 8. Średnie wyniki uzyskane przez absolwentów poszczególnych szkół, zdających egzamin pisemny z przedmiotów obowiązkowych i wybranych dodatkowo

Szkoła 1.

Przedmiot	Poziom egzaminu				Liczba osób, które otrzymały min. 30% z przed. obow.	Liczba laureatów/finalistów
	podstawowy		rozszerzony			
	liczba zdajęc.	średni wynik %	liczba zdajęc.	średni wynik %		
Język polski	226	72,8	105	66,7	226	
Język angielski	211	91,7	117	71,7	211	
Język francuski	1	48,0				
Język hiszpański			1	52,0		
Język niemiecki	15	83,5	8	84,8	13	
Język rosyjski	1	63,0	1	96,0	1	
Język włoski	2	80,0	2	82,5	1	
Biologia	11	63,5	55	58,9		
Chemia	3	62,0	35	47,7		
Fizyka i astronomia	6	38,0	13	44,0		
Geografia	13	55,7	32	56,8		
Historia	13	61,2	32	53,4		3
Historia muzyki			1	100,0		1
Historia sztuki	1	65,0	4	68,0		
Matematyka	226	65,0	50	47,5	225	
Wiedza o społeczeństwie	7	62,1	59	44,1		
Informatyka			1	54,0		
Język łaciński i kultura antyczna	5	66,8	5	68,0		1

Szkoła 2.

Przedmiot	Poziom egzaminu				Liczba osób, które otrzymały min. 30% z przed. obow.	Liczba laureatów/finalistów
	podstawowy		rozszerzony			
	liczba zdajęc.	średni wynik %	liczba zdajęc.	średni wynik %		
Język polski	181	69,9	37	69,3	181	
Język angielski	164	95,3	97	78,7	164	2
Język francuski	1	74,0	1	81,0		
Język hiszpański	10	87,5	2	87,5	7	
Język niemiecki	14	83,7	9	79,8	5	2
Język rosyjski	4	94,5			2	
Biologia			43	68,1		

Chemia	4	51,5	40	66,2		
Filozofia			1	100,0		1
Fizyka i astronomia	4	70,5	46	59,8		
Geografia	4	63,0	45	61,0		
Historia	2	58,0	21	56,9		1
Historia sztuki			1	72,0		
Matematyka	181	80,5	88	58,2	181	
Wiedza o społeczeństwie	4	64,8	38	59,5		2

Szkoła 3.

Przedmiot	Poziom egzaminu				Liczba osób, które otrzymały min. 30% z przed. obow.	Liczba laureatów/ finalistów
	podstawowy		rozszerzony			
	liczba zdając.	średni wynik %	liczba zdając.	średni wynik %		
Język polski	166	59,9	37	55,7	166	
Język angielski	144	88,0	48	69,7	142	
Język francuski	2	68,5			1	
Język niemiecki	25	76,5	9	68,2	23	
Biologia	15	54,4	27	57,2		
Chemia	3	51,3	25	51,4		
Fizyka i astronomia	6	44,3	28	35,2		
Geografia	34	49,8	29	59,7		
Historia	10	52,8				
Matematyka	166	59,2	48	21,3	161	
Wiedza o społeczeństwie	8	55,5	24	39,2		

Szkoła 4.

Przedmiot	Poziom egzaminu				Liczba osób, które otrzymały min. 30% z przed. obow.	Liczba laureatów/ finalistów
	podstawowy		rozszerzony			
	liczba zdając.	średni wynik %	liczba zdając.	średni wynik %		
Język polski	178	64,5	34	51,0	178	
Język angielski	164	94,7	87	78,6	163	
Język francuski	5	86,8	1	78,0	4	
Język hiszpański			1	91,0		
Język niemiecki	12	89,5	7	77,7	11	
Język rosyjski	2	89,5				
Biologia	2	63,0	32	68,3		
Chemia	2	60,0	29	67,7		

Fizyka i astronomia	16	63,5	37	59,4		
Geografia	10	54,0	59	62,5		
Historia	6	49,0	17	39,1		
Historia sztuki			2	65,0		
Matematyka	178	76,1	87	60,3	174	1
Wiedza o społeczeństwie	1	62,0	33	44,8		1
Informatyka	1	64,0	2	95,0		1

Szkoła 5.

Przedmiot	Poziom egzaminu				Liczba osób, które otrzymały min. 30% z przed. obow.	Liczba laureatów/finalistów
	podstawowy		rozszerzony			
	liczba zdajęc.	średni wynik %	liczba zdajęc.	średni wynik %		
Język polski	284	61,7	70	55,9	284	
Język angielski	264	90,3	115	72,4	262	
Język francuski	2	81,0				
Język hiszpański	1	87,0				
Język niemiecki	21	74,8	2	79,0	21	
Język rosyjski			1	93,0		
Biologia	29	61,2	65	49,8		
Chemia	8	43,0	55	38,7		
Fizyka i astronomia	10	32,4	35	48,3		
Geografia	22	47,7	68	52,5		
Historia	6	53,3	17	42,9		
Historia sztuki	2	62,5	3	67,3		
Matematyka	284	63,0	85	44,1	275	
Wiedza o społeczeństwie	26	51,9	38	40,2		
Informatyka	2	73,0	3	56,7		

Szkoła 6.

Przedmiot	Poziom egzaminu				Liczba osób, które otrzymały min. 30% z przed. obow.	Liczba laureatów/finalistów
	podstawowy		rozszerzony			
	liczba zdajęc.	średni wynik %	liczba zdajęc.	średni wynik %		
Język polski	143	57,9	22	49,4	141	
Język angielski	116	84,7	35	60,3	115	
Język niemiecki	28	72,6			27	
Język rosyjski	1	100,0	1	96,0	1	
Biologia	16	55,1	21	46,0		



Chemia	18	40,6	13	37,3		
Fizyka i astronomia	6	41,3				
Geografia	12	39,0	33	46,2		
Historia	16	59,3	3	39,3		
Matematyka	143	58,0	42	20,0	140	
Wiedza o społeczeństwie	30	49,2	15	32,3		
Informatyka	2	61,0				

Szkoła 7.

Przedmiot	Poziom egzaminu				Liczba osób, które otrzymały min. 30% z przed. obow.	Liczba laureatów/finalistów
	podstawowy		rozszerzony			
	liczba zdajęc.	średni wynik %	liczba zdajęc.	średni wynik %		
Język polski	123	51,4	3	42,7	120	
Język angielski	112	77,1	13	66,6	110	
Język niemiecki	12	67,3	1	60,0	11	
Biologia	20	46,4	20	36,5		
Chemia	4	35,5	2	16,0		
Fizyka i astronomia	5	28,4	4	24,5		
Geografia	27	48,0	13	45,5		
Historia	6	51,3				
Matematyka	123	48,2	8	17,3	113	
Wiedza o społeczeństwie	42	48,2	11	34,2		

Szkoła 8.

Przedmiot	Poziom egzaminu				Liczba osób, które otrzymały min. 30% z przed. obow.	Liczba laureatów/finalistów
	podstawowy		rozszerzony			
	liczba zdajęc.	średni wynik %	liczba zdajęc.	średni wynik %		
Język polski	78	41,4	7	35,6	69	
Język angielski	69	65,2	4	61,3	66	
Język niemiecki	12	51,9			10	
Biologia	16	38,9	1	32,0		
Chemia	1	22,0				
Geografia	24	30,8	8	34,6		
Historia	3	40,0				
Historia sztuki			1	36,0		
Matematyka	78	30,8	4	5,0	36	
Wiedza o społeczeństwie	13	33,6	2	37,0		

## Szkoła 9.

Przedmiot	Poziom egzaminu				Liczba osób, które otrzymały min. 30% z przed. obow.	Liczba laureatów/finalistów
	podstawowy		rozszerzony			
	liczba zdając.	średni wynik %	liczba zdając.	średni wynik %		
Język polski	85	45,4	5	44,2	72	
Język angielski	66	59,1	6	53,2	56	
Język niemiecki	18	50,6			16	
Język rosyjski	3	55,3			3	
Biologia	18	42,6	2	25,5		
Chemia	6	31,0				
Geografia	4	37,0	2	47,5		
Historia	3	48,7	1	30,0		
Matematyka	85	32,5	1	0,0	44	
Wiedza o społeczeństwie	13	47,1	3	32,7		

## Szkoła 10.

Przedmiot	Poziom egzaminu				Liczba osób, które otrzymały min. 30% z przed. obow.	Liczba laureatów/finalistów
	podstawowy		rozszerzony			
	liczba zdając.	średni wynik %	liczba zdając.	średni wynik %		
Język polski	30	42,6			25	
Język angielski	27	61,4			26	
Język niemiecki	2	77,5			2	
Język rosyjski	2	68,0			2	
Biologia			8	27,3		
Fizyka i astronomia	1	32,0				
Geografia	17	31,8	4	28,8		
Historia	2	49,5				
Matematyka	30	35,9			20	
Wiedza o społeczeństwie	12	41,1	1	32,0		

## Szkoła 11.

Przedmiot	Poziom egzaminu				Liczba osób, które otrzymały min. 30% z przed. obow.	Liczba laureatów/finalistów
	podstawowy		rozszerzony			
	liczba zdając.	średni wynik %	liczba zdając.	średni wynik %		
Język polski	43	68,6	8	58,8	43	
Język angielski	41	93,9	20	76,8	41	
Język niemiecki	3	60,3	2	90,5	2	
Biologia	2	55,0	7	51,4		

Chemia	4	47,5	1	55,0		
Fizyka i astronomia	7	40,9				
Geografia	11	51,5	8	56,6		
Historia	3	54,3	1	50,0		
Matematyka	43	64,0	14	31,6	41	
Wiedza o społeczeństwie	8	60,9	4	57,0		
Informatyka			3	63,3		

Szkoła 12.

Przedmiot	Poziom egzaminu				Liczba osób, które otrzymały min. 30% z przed. obow.	Liczba laureatów/finalistów
	podstawowy		rozszerzony			
	liczba zdajac.	średni wynik %	liczba zdajac.	średni wynik %		
Język polski	11	68,0	1	90,0	11	
Język angielski	11	96,3	4	88,8	11	
Biologia			5	59,4		
Chemia			7	55,3		
Fizyka i astronomia			3	74,3		
Historia	1	78,0				
Historia muzyki	1	24,0				
Matematyka	11	74,2	3	56,7	11	
Wiedza o społeczeństwie	1	79,0				

Szkoła 13.

Przedmiot	Poziom egzaminu				Liczba osób, które otrzymały min. 30% z przed. obow.	Liczba laureatów/finalistów
	podstawowy		rozszerzony			
	liczba zdajac.	średni wynik %	liczba zdajac.	średni wynik %		
Język polski	37	65,4	1	48,0	37	
Język angielski	27	79,3	3	67,3	26	
Język niemiecki	13	62,4	1	56,0	11	
Biologia	4	54,0	2	30,0		
Geografia	6	41,3				
Historia	2	41,0				
Historia sztuki	14	50,4	10	70,0		
Matematyka	38	49,1	2	46,0	33	

Szkoła 14.

Przedmiot	Poziom egzaminu				Liczba osób, które otrzymały min. 30% z przed. obow.	Liczba laureatów/finalistów
	podstawowy		rozszerzony			
	liczba zdajac.	średni wynik %	liczba zdajac.	średni wynik %		

Język polski	47	42,8	3	29,3	40	
Język angielski	42	61,1	7	56,9	38	
Język niemiecki	6	44,3			3	
Biologia	5	36,4	3	25,0		
Chemia	1	36,0				
Fizyka i astronomia	1	40,0				
Geografia	8	31,0	3	29,7		
Matematyka	47	25,8	1	2,0	16	
Wiedza o społeczeństwie	11	38,0	1	24,0		

Szkoła 15.

Przedmiot	Poziom egzaminu				Liczba osób, które otrzymały min. 30% z przed. obow.	Liczba laureatów/ finalistów
	podstawowy		rozszerzony			
	liczba zdając.	średni wynik %	liczba zdając.	średni wynik %		
Język polski	7	40,9			6	
Język angielski	5	57,2			5	
Język niemiecki	1	37,0			1	
Język rosyjski	1	78,0			1	
Geografia	1	34,0				
Matematyka	7	23,1	1	2,0	2	
Wiedza o społeczeństwie	1	22,0				

Szkoła 16.

Przedmiot	Poziom egzaminu				Liczba osób, które otrzymały min. 30% z przed. obow.	Liczba laureatów/ finalistów
	podstawowy		rozszerzony			
	liczba zdając.	średni wynik %	liczba zdając.	średni wynik %		
Język polski	61	41,1			50	
Język angielski	52	43,4			34	
Język niemiecki	3	35,0			1	
Język rosyjski	5	40,0			5	
Biologia	8	39,8				
Chemia	1	8,0				
Fizyka i astronomia	1	16,0				
Geografia	7	31,4				
Historia	2	36,0				
Matematyka	61	21,1	2	5,0	15	
Wiedza o społeczeństwie	8	39,3				

Informatyka	1	64,0				
-------------	---	------	--	--	--	--

Szkoła 17.

Przedmiot	Poziom egzaminu				Liczba osób, które otrzymały min. 30% z przed. obow.	Liczba laureatów/finalistów
	podstawowy		rozszerzony			
	liczba zdając.	średni wynik %	liczba zdając.	średni wynik %		
Język polski	21	44,5			18	
Język angielski	11	57,0	1	79,0	9	
Język niemiecki	1	76,0				
Język rosyjski	11	54,3			11	
Fizyka i astronomia	1	16,0				
Geografia	2	25,0				
Matematyka	22	29,0			7	
Wiedza o społeczeństwie	1	57,0				
Informatyka			1	2,0		

Szkoła 18.

Przedmiot	Poziom egzaminu				Liczba osób, które otrzymały min. 30% z przed. obow.	Liczba laureatów/finalistów
	podstawowy		rozszerzony			
	liczba zdając.	średni wynik %	liczba zdając.	średni wynik %		
Język polski	13	49,8			13	
Język angielski	14	73,7			14	
Biologia	1	50,0				
Geografia	2	27,0				
Historia			1	28,0		
Matematyka	14	33,3			7	
Wiedza o społeczeństwie	4	40,8				

Szkoła 19.

Przedmiot	Poziom egzaminu				Liczba osób, które otrzymały min. 30% z przed. obow.	Liczba laureatów/finalistów
	podstawowy		rozszerzony			
	liczba zdając.	średni wynik %	liczba zdając.	średni wynik %		
Język polski	14	45,9	1	70,0	11	
Język angielski	8	57,3			8	
Język niemiecki	3	46,3			2	
Język rosyjski	2	71,0			2	
Biologia			1	53,0		
Chemia	1	22,0	1	30,0		
Geografia			3	29,0		

Historia			1	48,0		
Matematyka	14	27,7	2	2,0	6	
Wiedza o społeczeństwie	1	42,0				

Szkoła 20.

Przedmiot	Poziom egzaminu				Liczba osób, które otrzymały min. 30% z przed. obow.	Liczba laureatów/finalistów
	podstawowy		rozszerzony			
	liczba zdając.	średni wynik %	liczba zdając.	średni wynik %		
Język polski	3	71,0			3	
Język angielski	3	66,0			3	
Biologia	1	42,0				
Matematyka	3	47,3			2	

Szkoła 21.

Przedmiot	Poziom egzaminu				Liczba osób, które otrzymały min. 30% z przed. obow.	Liczba laureatów/finalistów
	podstawowy		rozszerzony			
	liczba zdając.	średni wynik %	liczba zdając.	średni wynik %		
Język polski	8	28,4			5	
Język angielski	5	19,8				
Język niemiecki	3	35,7			3	
Biologia	1	32,0				
Fizyka i astronomia	1	16,0				
Geografia	1	34,0	1	32,0		
Matematyka	8	19,0			1	
Wiedza o społeczeństwie	1	30,0				

Szkoła 22.

Przedmiot	Poziom egzaminu				Liczba osób, które otrzymały min. 30% z przed. obow.	Liczba laureatów/finalistów
	podstawowy		rozszerzony			
	liczba zdając.	średni wynik %	liczba zdając.	średni wynik %		
Język polski	12	42,5			11	
Język angielski	4	32,8			1	
Język niemiecki	3	37,3			2	
Język rosyjski	5	60,6			5	
Geografia	1	30,0				
Historia	1	18,0				
Matematyka	11	23,5	1	8,0	2	
Wiedza o społeczeństwie	1	30,0				

## Szkoła 23.

Przedmiot	Poziom egzaminu				Liczba osób, które otrzymały min. 30% z przed. obow.	Liczba laureatów/finalistów
	podstawowy		rozszerzony			
	liczba zdając.	średni wynik %	liczba zdając.	średni wynik %		
Język polski	17	43,9			15	
Język angielski	16	51,2	1	58,0	13	
Język włoski	1	88,0			1	
Matematyka	16	21,1			3	

## Szkoła 24.

Przedmiot	Poziom egzaminu				Liczba osób, które otrzymały min. 30% z przed. obow.	Liczba laureatów/finalistów
	podstawowy		rozszerzony			
	liczba zdając.	średni wynik %	liczba zdając.	średni wynik %		
Język polski	1	60,0			1	
Język angielski	1	43,0			1	
Matematyka	1	32,0			1	

## Szkoła 25.

Przedmiot	Poziom egzaminu				Liczba osób, które otrzymały min. 30% z przed. obow.	Liczba laureatów/finalistów
	podstawowy		rozszerzony			
	liczba zdając.	średni wynik %	liczba zdając.	średni wynik %		
Język polski	82	45,1	3	33,0	76	
Język angielski	70	60,7	6	54,3	63	
Język niemiecki	8	53,6			7	
Język rosyjski	4	69,8			4	
Język włoski	1	84,0			1	
Biologia	10	37,0	1	60,0		
Chemia	2	33,0	1	25,0		
Fizyka i astronomia	2	29,0				
Geografia	13	37,2	3	27,7		
Historia	3	40,3	3	28,0		
Matematyka	82	28,0	4	8,5	31	
Wiedza o społeczeństwie	23	36,2	5	27,6		

## Szkoła 26.

Przedmiot	Poziom egzaminu				Liczba osób, które otrzymały min. 30% z przed. obow.	Liczba laureatów/finalistów
	podstawowy		rozszerzony			
	liczba zdając.	średni wynik %	liczba zdając.	średni wynik %		
Język polski	32	41,8			25	
Język angielski	21	58,3	1	65,0	18	
Język niemiecki	4	57,3			4	

Język rosyjski	6	53,0			6	
Biologia	3	42,7				
Chemia	1	18,0				
Fizyka i astronomia	1	54,0				
Geografia	4	33,5	1	25,0		
Matematyka	32	24,2	2	0,0	10	
Wiedza o społeczeństwie	2	36,0				

Szkoła 27.

Przedmiot	Poziom egzaminu				Liczba osób, które otrzymały min. 30% z przed. obow.	Liczba laureatów/finalistów
	podstawowy		rozszerzony			
	liczba zdając.	średni wynik %	liczba zdając.	średni wynik %		
Język polski	16	53,4			16	
Język angielski	10	54,6			9	
Język niemiecki	6	47,2			6	
Biologia	1	28,0				
Geografia	3	38,7				
Matematyka	16	35,9			12	
Wiedza o społeczeństwie	8	39,6				

Szkoła 29.

Przedmiot	Poziom egzaminu				Liczba osób, które otrzymały min. 30% z przed. obow.	Liczba laureatów/finalistów
	podstawowy		rozszerzony			
	liczba zdając.	średni wynik %	liczba zdając.	średni wynik %		
Język polski	12	53,2			12	
Język angielski	9	72,0	2	52,5	9	
Język niemiecki	4	42,8			3	
Geografia	3	50,0	1	45,0		
Matematyka	12	44,0			9	
Wiedza o społeczeństwie	1	56,0				

Szkoła 31.

Przedmiot	Poziom egzaminu				Liczba osób, które otrzymały min. 30% z przed. obow.	Liczba laureatów/finalistów
	podstawowy		rozszerzony			
	liczba zdając.	średni wynik %	liczba zdając.	średni wynik %		
Język polski	5	33,2			3	
Język angielski	5	44,8			4	
Matematyka	5	16,4				
Wiedza o społeczeństwie	1	52,0				



## Szkoła 32.

Przedmiot	Poziom egzaminu				Liczba osób, które otrzymały min. 30% z przed. obow.	Liczba laureatów/finalistów
	podstawowy		rozszerzony			
	liczba zdając.	średni wynik %	liczba zdając.	średni wynik %		
Język polski	48	48,2			43	
Język angielski	38	57,5			31	
Język niemiecki	10	40,7			9	
Biologia	2	28,0				
Fizyka i astronomia	6	31,7	1	20,0		
Geografia	6	38,7				
Matematyka	48	35,0	3	16,0	29	

## Szkoła 33.

Przedmiot	Poziom egzaminu				Liczba osób, które otrzymały min. 30% z przed. obow.	Liczba laureatów/finalistów
	podstawowy		rozszerzony			
	liczba zdając.	średni wynik %	liczba zdając.	średni wynik %		
Język polski	82	43,6			76	
Język angielski	68	59,2	3	74,7	65	
Język niemiecki	12	42,3			10	
Język rosyjski	2	71,0			2	
Biologia	10	46,2				
Chemia	1	32,0	1	15,0		
Fizyka i astronomia	5	21,2				
Geografia	23	39,4	1	30,0		
Matematyka	82	42,6	5	5,2	71	
Wiedza o społeczeństwie	12	47,7				

## Szkoła 34.

Przedmiot	Poziom egzaminu				Liczba osób, które otrzymały min. 30% z przed. obow.	Liczba laureatów/finalistów
	podstawowy		rozszerzony			
	liczba zdając.	średni wynik %	liczba zdając.	średni wynik %		
Język polski	81	34,9			53	
Język angielski	75	47,1	1	62,0	56	
Język niemiecki	5	26,8			2	
Biologia	1	32,0	1	20,0		
Chemia	2	20,0				
Fizyka i astronomia	3	21,3	1	30,0		
Geografia	16	33,3	2	27,5		

Historia	1	33,0	1	20,0		
Matematyka	80	26,0	5	9,2	25	
Wiedza o społeczeństwie	35	35,3	7	18,0		

Szkoła 35.

Przedmiot	Poziom egzaminu				Liczba osób, które otrzymały min. 30% z przed. obow.	Liczba laureatów/finalistów
	podstawowy		rozszerzony			
	liczba zdajęc.	średni wynik %	liczba zdajęc.	średni wynik %		
Język polski	34	47,1			32	
Język angielski	25	60,0			24	
Język niemiecki	9	32,9			6	
Geografia	21	36,9				
Matematyka	34	46,8	1	20,0	32	

Szkoła 36.

Przedmiot	Poziom egzaminu				Liczba osób, które otrzymały min. 30% z przed. obow.	Liczba laureatów/finalistów
	podstawowy		rozszerzony			
	liczba zdajęc.	średni wynik %	liczba zdajęc.	średni wynik %		
Język polski	86	37,0			68	
Język angielski	67	54,9	1	45,0	57	
Język niemiecki	21	43,3			19	
Biologia	2	32,0	2	17,5		
Geografia	13	41,5				
Historia	2	37,5				
Matematyka	85	35,1			54	
Wiedza o społeczeństwie	11	39,5				

Szkoła 37.

Przedmiot	Poziom egzaminu				Liczba osób, które otrzymały min. 30% z przed. obow.	Liczba laureatów/finalistów
	podstawowy		rozszerzony			
	liczba zdajęc.	średni wynik %	liczba zdajęc.	średni wynik %		
Język polski	147	47,4			142	
Język angielski	126	71,2	13	61,0	120	
Język niemiecki	25	48,4			20	
Język rosyjski	1	38,0			1	
Biologia	3	34,7				
Chemia	2	20,0				
Fizyka i astronomia	32	33,5	6	45,0		
Geografia	82	40,0	3	43,7		

Historia	3	55,0				
Matematyka	147	47,5	25	16,8	126	
Wiedza o społeczeństwie	20	47,9				
Informatyka	4	43,0				

Szkoła 38.

Przedmiot	Poziom egzaminu				Liczba osób, które otrzymały min. 30% z przed. obow.	Liczba laureatów/finalistów
	podstawowy		rozszerzony			
	liczba zdając.	średni wynik %	liczba zdając.	średni wynik %		
Język polski	185	58,1	7	45,1	184	
Język angielski	149	76,3	17	68,1	147	
Język francuski	1	48,0				
Język niemiecki	37	62,4	1	79,0	36	
Biologia	13	41,5				
Fizyka i astronomia	7	42,0	1	28,0		
Geografia	120	41,4	13	47,4		
Historia	2	42,0				
Historia muzyki	1	13,0				
Matematyka	185	52,5	16	42,5	168	
Wiedza o społeczeństwie	24	40,5	7	36,9		
Informatyka	4	61,0	3	46,0		

Szkoła 39.

Przedmiot	Poziom egzaminu				Liczba osób, które otrzymały min. 30% z przed. obow.	Liczba laureatów/finalistów
	podstawowy		rozszerzony			
	liczba zdając.	średni wynik %	liczba zdając.	średni wynik %		
Język polski	22	60,8			22	
Język angielski	18	69,9			18	
Język niemiecki	4	55,8			4	
Język rosyjski	1	90,0			1	
Biologia	9	48,9	4	56,8		
Chemia	6	35,0	6	48,7		
Geografia	1	36,0	1	32,0		
Matematyka	22	43,9			17	

Szkoła 40.

Przedmiot	Poziom egzaminu				Liczba osób, które otrzymały min. 30% z przed. obow.	Liczba laureatów/finalistów
	podstawowy		rozszerzony			
	liczba zdając.	średni wynik %	liczba zdając.	średni wynik %		

Język polski	1	41,0			1	
Język angielski	1	67,0			1	
Matematyka	1	56,0			1	

Szkoła 41.

Przedmiot	Poziom egzaminu				Liczba osób, które otrzymały min. 30% z przed. obow.	Liczba laureatów/ finalistów
	podstawowy		rozszerzony			
	liczba zdając.	średni wynik %	liczba zdając.	średni wynik %		
Język polski	10	52,0			10	
Język angielski	6	32,0			2	
Język niemiecki	4	37,3			3	
Geografia	1	36,0				
Matematyka	10	22,0			1	

Szkoła 42.

Przedmiot	Poziom egzaminu				Liczba osób, które otrzymały min. 30% z przed. obow.	Liczba laureatów/ finalistów
	podstawowy		rozszerzony			
	liczba zdając.	średni wynik %	liczba zdając.	średni wynik %		
Język polski	5	32,4			3	
Język angielski	3	37,3			3	
Język niemiecki	2	47,5			2	
Geografia	1	44,0				
Matematyka	5	30,4			3	

Szkoła 43.

Przedmiot	Poziom egzaminu				Liczba osób, które otrzymały min. 30% z przed. obow.	Liczba laureatów/ finalistów
	podstawowy		rozszerzony			
	liczba zdając.	średni wynik %	liczba zdając.	średni wynik %		
Język polski	8	28,1			3	
Język angielski	2	46,0			2	
Język niemiecki	4	22,5			1	
Język rosyjski	2	44,0			1	
Geografia	2	27,0				
Matematyka	8	25,8			3	

Szkoła 45.

Przedmiot	Poziom egzaminu				Liczba osób, które otrzymały min. 30% z przed. obow.	Liczba laureatów/ finalistów
	podstawowy		rozszerzony			
	liczba zdając.	średni wynik %	liczba zdając.	średni wynik %		
Język polski	14	31,4			8	
Język angielski	13	32,6			5	
Język rosyjski	1	38,0			1	

Matematyka	14	19,7			2	
Wiedza o społeczeństwie	1	53,0				

Szkoła 46.

Przedmiot	Poziom egzaminu				Liczba osób, które otrzymały min. 30% z przed. obow.	Liczba laureatów/finalistów
	podstawowy		rozszerzony			
	liczba zdając.	średni wynik %	liczba zdając.	średni wynik %		
Język polski	3	14,7				
Język angielski	2	77,0			2	
Język niemiecki	1	30,0			1	
Język rosyjski	1	68,0			1	
Geografia	1	22,0				
Matematyka	4	24,0			1	

Szkoła 47.

Przedmiot	Poziom egzaminu				Liczba osób, które otrzymały min. 30% z przed. obow.	Liczba laureatów/finalistów
	podstawowy		rozszerzony			
	liczba zdając.	średni wynik %	liczba zdając.	średni wynik %		
Język polski	12	43,2			11	
Język angielski	4	56,8			3	
Język rosyjski	8	64,9			8	
Biologia	1	44,0				
Matematyka	12	25,2			5	
Wiedza o społeczeństwie	2	51,0				

Szkoła 48.

Przedmiot	Poziom egzaminu				Liczba osób, które otrzymały min. 30% z przed. obow.	Liczba laureatów/finalistów
	podstawowy		rozszerzony			
	liczba zdając.	średni wynik %	liczba zdając.	średni wynik %		
Język polski	8	37,8			6	
Język angielski	7	33,3			3	
Język rosyjski	1	84,0			1	
Matematyka	8	20,3			1	

Szkoła 49.

Przedmiot	Poziom egzaminu				Liczba osób, które otrzymały min. 30% z przed. obow.	Liczba laureatów/finalistów
	podstawowy		rozszerzony			
	liczba zdając.	średni wynik %	liczba zdając.	średni wynik %		
Język polski	5	36,2			4	
Język angielski	4	28,0			2	
Matematyka	4	15,0				

## Szkoła 50.

Przedmiot	Poziom egzaminu				Liczba osób, które otrzymały min. 30% z przed. obow.	Liczba laureatów/finalistów
	podstawowy		rozszerzony			
	liczba zdając.	średni wynik %	liczba zdając.	średni wynik %		
Język polski	22	37,8			18	
Język angielski	15	33,1			8	
Język rosyjski	7	49,3			6	
Matematyka	22	23,7			9	
Wiedza o społeczeństwie	3	26,3				

## Szkoła 51.

Przedmiot	Poziom egzaminu				Liczba osób, które otrzymały min. 30% z przed. obow.	Liczba laureatów/finalistów
	podstawowy		rozszerzony			
	liczba zdając.	średni wynik %	liczba zdając.	średni wynik %		
Język polski	17	39,5			13	
Język angielski	13	43,0			8	
Język rosyjski	4	29,3			2	
Matematyka	17	16,7			1	

## Szkoła 52.

Przedmiot	Poziom egzaminu				Liczba osób, które otrzymały min. 30% z przed. obow.	Liczba laureatów/finalistów
	podstawowy		rozszerzony			
	liczba zdając.	średni wynik %	liczba zdając.	średni wynik %		
Język polski	1	30,0			1	
Język angielski	1	47,0			1	
Matematyka	1	20,0				

## Szkoła 53.

Przedmiot	Poziom egzaminu				Liczba osób, które otrzymały min. 30% z przed. obow.	Liczba laureatów/finalistów
	podstawowy		rozszerzony			
	liczba zdając.	średni wynik %	liczba zdając.	średni wynik %		
Język polski	4	37,8			3	
Język angielski	1	20,0				
Język rosyjski	3	54,7			3	
Matematyka	4	24,5			2	

## Szkoła 54.

Przedmiot	Poziom egzaminu				Liczba osób, które otrzymały min. 30% z przed. obow.	Liczba laureatów/finalistów
	podstawowy		rozszerzony			
	liczba zdając.	średni wynik %	liczba zdając.	średni wynik %		
Język polski	17	29,8			8	
Język angielski	7	37,1			3	
Język niemiecki	2	49,0			2	

Język rosyjski	8	57,4			8	
Geografia	2	15,0				
Matematyka	17	16,7				

Szkoła 55.

Przedmiot	Poziom egzaminu				Liczba osób, które otrzymały min. 30% z przed. obow.	Liczba laureatów/finalistów
	podstawowy		rozszerzony			
	liczba zdając.	średni wynik %	liczba zdając.	średni wynik %		
Język polski	35	39,1			29	
Język angielski	31	37,4			18	
Język niemiecki	2	73,0			2	
Język rosyjski	2	39,0			1	
Język włoski	1	81,0			1	
Geografia	1	18,0				
Matematyka	36	22,0			9	
Wiedza o społeczeństwie	1	32,0				

Szkoła 56.

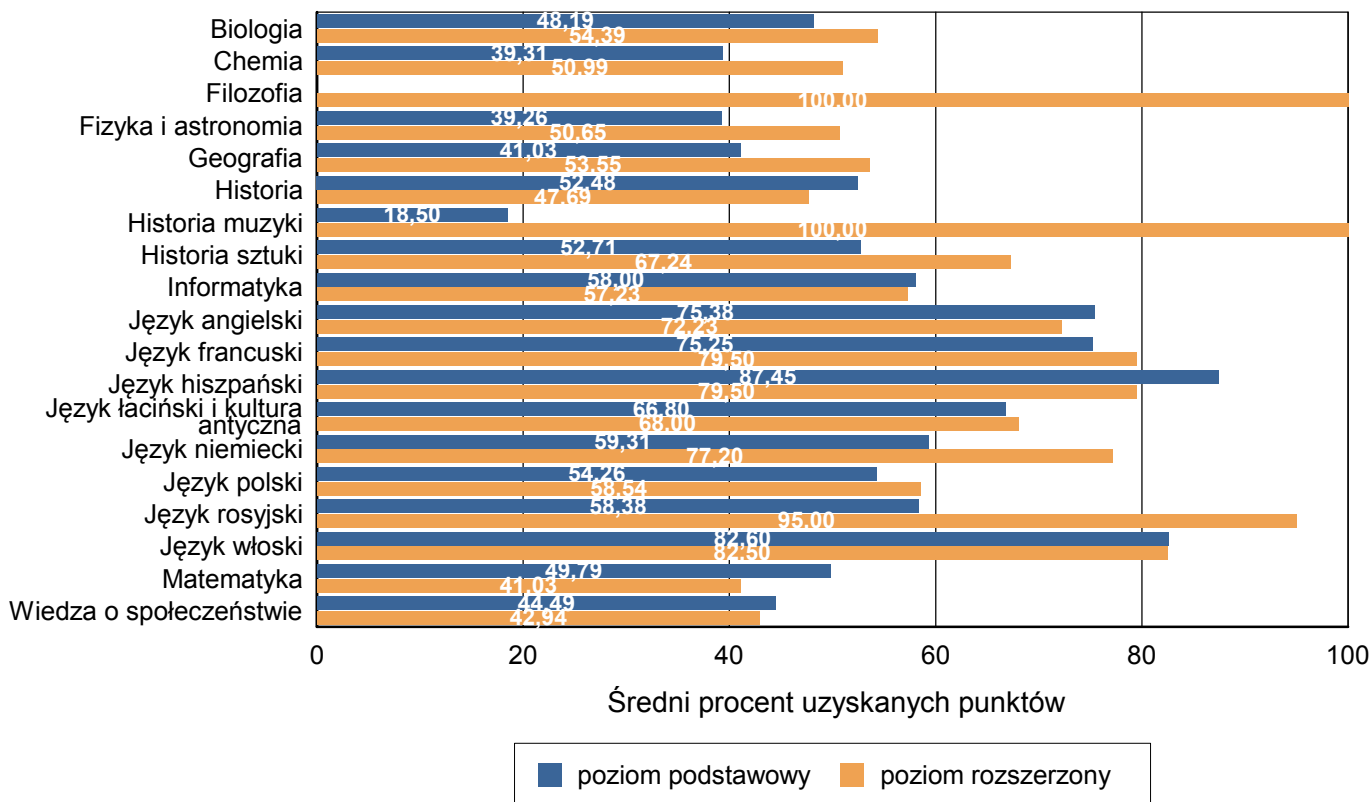
Przedmiot	Poziom egzaminu				Liczba osób, które otrzymały min. 30% z przed. obow.	Liczba laureatów/finalistów
	podstawowy		rozszerzony			
	liczba zdając.	średni wynik %	liczba zdając.	średni wynik %		
Język polski	6	29,8			3	
Język angielski	4	31,5			1	
Język rosyjski	2	42,5			1	
Matematyka	6	18,0				
Wiedza o społeczeństwie	1	38,0				

Tabela 9. Średnie wyniki uzyskane przez absolwentów wszystkich szkół w powiecie, zdających egzamin pisemny z przedmiotów obowiązkowych i wybranych dodatkowo

Przedmiot	Poziom egzaminu				Liczba osób, które otrzymały min. 30% z przed. obow.	Liczba laureatów/finalistów
	podstawowy		rozszerzony			
	liczba zdając.	średni wynik %	liczba zdając.	średni wynik %		
Język polski	2 789	54,3	344	58,5	2 599	
Język angielski	2 372	75,4	602	72,2	2 202	2
Język francuski	12	75,3	2	79,5	5	
Język hiszpański	11	87,5	4	79,5	7	
Język niemiecki	355	59,3	40	77,2	301	2
Język rosyjski	90	58,4	3	95,0	80	
Język włoski	5	82,6	2	82,5	4	
Biologia	204	48,2	300	54,4		
Chemia	70	39,3	216	51,0		
Filozofia			1	100,0		1
Fizyka i astronomia	121	39,3	175	50,6		
Geografia	519	41,0	333	53,5		
Historia	87	52,5	98	47,7		4
Historia muzyki	2	18,5	1	100,0		1
Historia sztuki	17	52,7	21	67,2		
Matematyka	2 789	49,8	500	41,0	2 138	1
Wiedza o społeczeństwie	338	44,5	248	42,9		3
Informatyka	14	58,0	13	57,2		1
Język łaciński i kultura antyczna	5	66,8	5	68,0		1

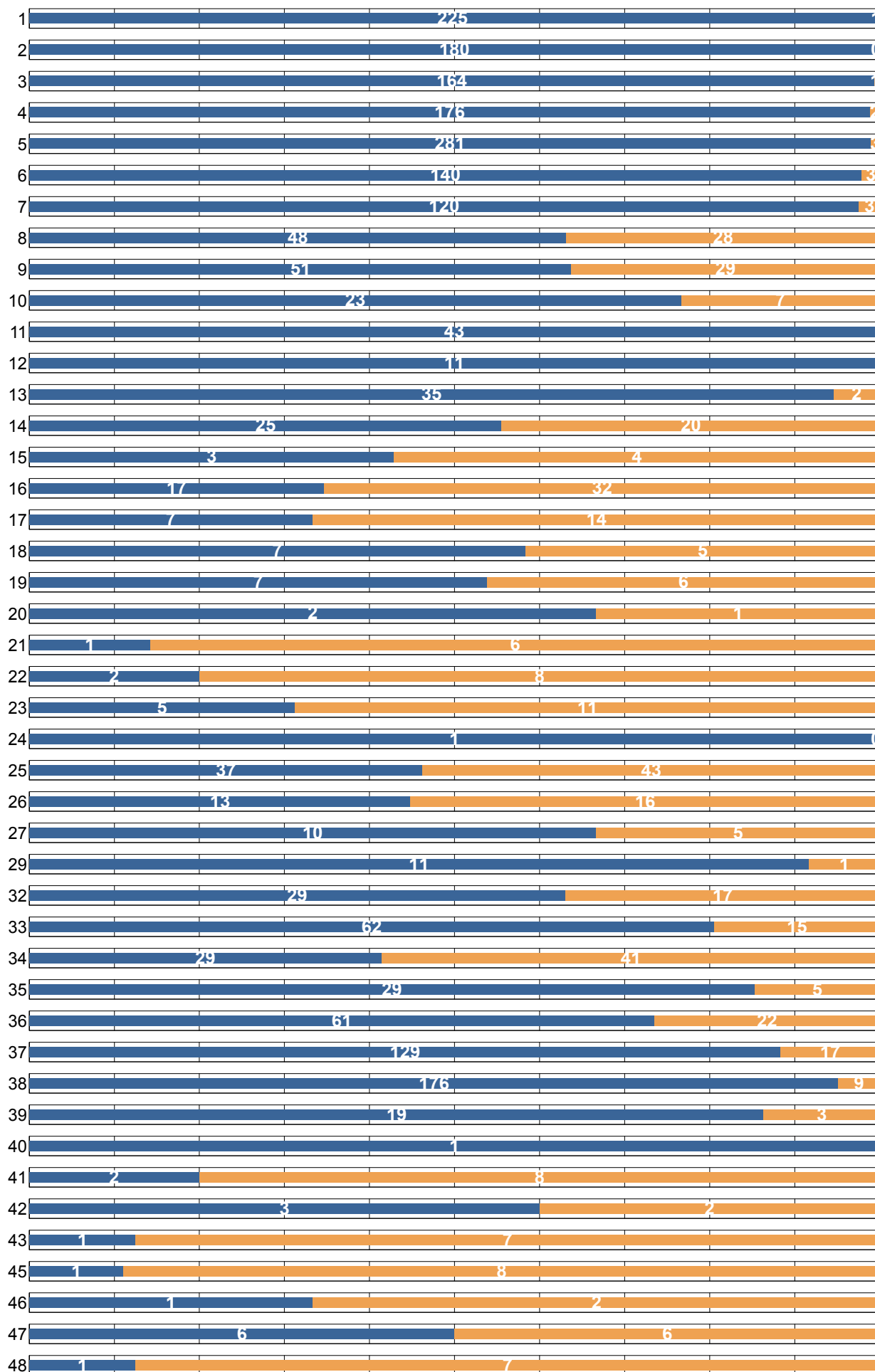


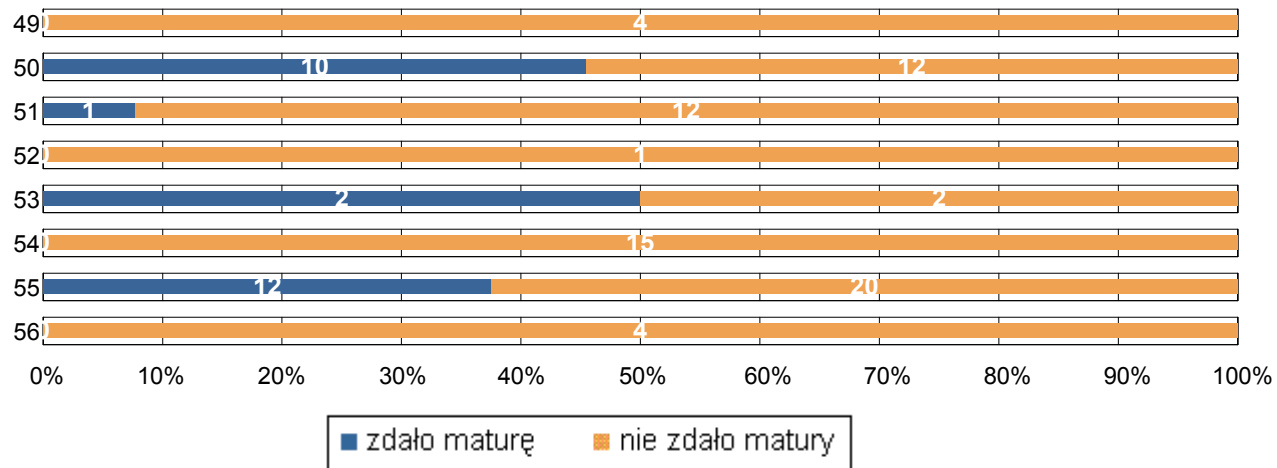
Wykres 5. Średnie wyniki z poszczególnych przedmiotów uzyskane przez absolwentów wszystkich szkół w powiecie



## 2.4. Zdawalność z uwzględnieniem sesji poprawkowej

Wykres 4. Zdawalność egzaminu maturalnego w poszczególnych szkołach w terminie głównym i poprawkowym





## CZĘŚĆ II

Dane zamieszczone w tej części sprawozdania dotyczą absolwentów z lat poprzednich, którzy przystąpili do egzaminu maturalnego w sesji wiosennej 2011 roku po raz kolejny.

Tabela 12. Absolwenci od 2005 do 2010 roku na egzaminie maturalnym w sesji wiosennej 2011

Lp.	Nazwa szkoły	Liczba absolwentów, którzy			
		przystąpili do egzaminu	otrzymali aneks do świadectwa	otrzymali świadectwo maturalne	nie zdali lub nie poprawili wyniku
1	I Liceum Ogólnokształcące im. A. Mickiewicza w Olsztynie	46	34		12
2	II Liceum Ogólnokształcące im. Konstantego Ildefonsa Gałczyńskiego w Zespole Szkół Ogólnokształcących Nr 1 w Olsztynie	43	35		8
3	III Liceum Ogólnokształcące im. Mikołaja Kopernika w Olsztynie	17	13	1	3
4	IV Liceum Ogólnokształcące im. Marii Skłodowskiej-Curie w Zespole Szkół Ogólnokształcących Nr 2 w Olsztynie	17	12		5
5	V Liceum Ogólnokształcące im. Wspólnej Europy w Olsztynie	38	23		15
6	VI Liceum Ogólnokształcące im. Gabriela Narutowicza w Olsztynie	19	15		4
7	VII Liceum Ogólnokształcące w Zespole Szkół Chemicznych i Ogólnokształcących im. Jędrzeja Śniadeckiego w Olsztynie	21	18	1	2
8	VIII Liceum Ogólnokształcące w Zespole Szkół Ogólnokształcących nr 4 im. Cypriana Kamila Norwida w Olsztynie	29	11	6	12
9	IX Liceum Ogólnokształcące z Oddziałami Integracyjnymi w Zespole Szkół Ogólnokształcących nr 3 w Olsztynie	18	2		16
10	X Liceum Ogólnokształcące Mistrzostwa Sportowego w Zespole Szkół Ogólnokształcących Nr 5 Mistrzostwa Sportowego im. M. G. Bublewicza w Olsztynie	5	2		3
11	XI Liceum Ogólnokształcące w Olsztynie	5	4		1
12	XII Liceum Ogólnokształcące Akademickie im. Marii i Georga Dietrichów w Olsztynie	4	4		
13	Państwowe Liceum Plastyczne im. Erica Mendelsohna w Olsztynie	6	3		3
14	Liceum Ogólnokształcące "OSKAR" w Olsztynie	16	1	1	14
15	Liceum Ogólnokształcące "OSKAR" dla Dorosłych w Olsztynie	2			2
16	Liceum Ogólnokształcące "EPROM" dla Dorosłych w Olsztynie	23	1	5	17
17	Liceum Ogólnokształcące dla Dorosłych w Olsztynie	10		1	9
19	Liceum Ogólnokształcące dla Dorosłych w Zespole Szkół Ogólnokształcących Nr 1 w Olsztynie	6	2	2	2

		Liczba absolwentów, którzy			
		przystąpili do egzaminu	otrzymali aneks do świadectwa	otrzymali świadectwo maturalne	nie zdali lub nie poprawili wyniku
20	Liceum Ogólnokształcące "PROGRES" dla Dorosłych w Olsztynie	1			1
22	Liceum Ogólnokształcące Zaoczne w Zespole Szkół Ogólnokształcących Nr 2 w Olsztynie	5	2		3
23	Zaoczne Liceum Ogólnokształcące "Cosinus" w Olsztynie	6			6
25	Prywatne Liceum Ogólnokształcące dla Dorosłych "K. L. J. Mocarscy" - Jaromir Mocarski w Olsztynie	18	2	3	13
26	Prywatne Liceum Ogólnokształcące dla Dorosłych "Cogito" w Olsztynie	14	2	3	9
27	II Liceum Profilowane w Zespole Szkół Ekonomiczno-Handlowych im. Polaków spod Znak Rodła w Olsztynie	8	1	2	5
28	III Liceum Profilowane w Zespole Szkół Mechaniczno-Energetycznych im. Tadeusza Kościuszki w Olsztynie	2			2
30	IX Liceum Profilowane z Oddziałami Integracyjnymi w Zespole Szkół Ogólnokształcących nr 3 w Olsztynie	1		1	
31	X Liceum Profilowane w Specjalnym Ośrodku Szkolno-Wychowawczym dla Dzieci Niesłyszących im. Marii Grzegorzewskiej w Olsztynie	1			1
32	Technikum Nr 1 w Zespole Szkół Samochodowych im. por. A. M. Bocheńskiego w Olsztynie	10	2	1	7
33	Technikum Nr 2 w Zespole Szkół Ekonomiczno-Handlowych im. Polaków spod Znak Rodła w Olsztynie	16	4	3	9
34	Technikum nr 3 w Zespole Szkół Mechaniczno-Energetycznych im. Tadeusza Kościuszki w Olsztynie	19		5	14
36	Technikum nr 5 w Zespole Szkół Gastronomiczno-Spożywczych w Olsztynie	18	2	4	12
37	Technikum nr 6 w Zespole Szkół Elektronicznych i Telekomunikacyjnych w Olsztynie	16	6		10
38	Technikum nr 7 im. Mikołaja Kopernika w Zespole Szkół Ekonomicznych w Olsztynie	16	10	1	5
39	Technikum Nr 8 w Zespole Szkół Chemicznych i Ogólnokształcących im. Jędrzeja Śniadeckiego w Olsztynie	3			3
40	Technikum Nr 9 im. gen. Wł. Sikorskiego w Zespole Szkół Samochodowych im. por. A. M. Bocheńskiego w Olsztynie	4		2	2
41	Technikum Zawodowe "Bio-Cosmetics-Studio" w Olsztynie	3			3
44	Uzupełniające Technikum Nr 1 w Zespole Szkół Ekonomiczno-Handlowych im. Polaków spod Znak Rodła w Olsztynie	5		2	3
45	Uzupełniające Technikum Zaoczne nr 1 w Zespole Szkół Samochodowych im. por. A. M. Bocheńskiego w Olsztynie	3			3

		Liczba absolwentów, którzy			
		przystąpili do egzaminu	otrzymali aneks do świadectwa	otrzymali świadectwo maturalne	nie zdali lub nie poprawili wyniku
46	Zaoczne Technikum Uzupełniające nr 3 w Zespole Szkół Budowlanych im. Żołnierzy Armii Krajowej w Olsztynie	12	5		7
47	Uzupełniające Technikum Zaoczne Nr 4 w Zespole Szkół Ekonomiczno-Handlowych im. Polaków spod Znaku Rodła w Olsztynie	8	1	2	5
48	Uzupełniające Liceum Ogólnokształcące dla Dorosłych w Olsztynie	7		2	5
49	AP Edukacja - Liceum Ogólnokształcące Uzupełniające dla Dorosłych w Olsztynie	3			3
50	Uzupełniające Liceum Ogólnokształcące "EPROM" w Olsztynie	8		1	7
51	Liceum Uzupełniające "OSKAR" w Olsztynie	4			4
52	Prywatne Uzupełniające Liceum Ogólnokształcące dla Dorosłych w Olsztynie	1			1
53	Uzupełniające Liceum Ogólnokształcące Zaoczne w Zespole Szkół Ogólnokształcących Nr 2 w Olsztynie	4		1	3
54	Uzupełniające Liceum Ogólnokształcące dla Dorosłych "Cogito" w Olsztynie	1			1
55	Zaoczne Uzupełniające Liceum Ogólnokształcące "Cosinus" w Olsztynie	6		2	4
Ogółem w powiecie:		548	217	52	279