

WYNIKI EGZAMINU MATURALNEGO 2011 r.

Powiat M. Łomża

CZĘŚĆ I

Dane zamieszczone w części I sprawozdania dotyczą absolwentów, którzy przystąpili do egzaminu maturalnego po raz pierwszy.

1. Opis populacji zdających egzamin maturalny w 2011 roku

Tabela 1. Liczba absolwentów przystępujących do egzaminu maturalnego w poszczególnych szkołach

Nr	Nazwa szkoły	Liczba zdających, którzy*	
		przystąpili przynajmniej do jednego z egzaminów obowiązkowych	przystąpili do wszystkich egzaminów obowiązkowych
1	I Liceum Ogólnokształcące im. T. Kościuszki w Łomży	191	191
2	II Liceum Ogólnokształcące im. Marii Konopnickiej w Łomży	185	185
3	III Liceum Ogólnokształcące im. Żołnierzy Obwodu Łomżyńskiego Armii Krajowej w Łomży	226	226
4	IV Liceum Ogólnokształcące w Zespole Szkół Technicznych i Ogólnokształcących nr 4 im. Marii Skłodowskiej-Curie w Łomży	72	71
5	V Liceum Ogólnokształcące w Zespole Szkół Mechanicznych i Ogólnokształcących nr 5 im. Marszałka Józefa Piłsudskiego w Łomży	32	32
6	VI Liceum Ogólnokształcące w Zespole Szkół Ekonomicznych i Ogólnokształcących nr 6 w Łomży	100	100
7	VII Liceum Ogólnokształcące w Zespole Szkół Weterynaryjnych i Ogólnokształcących nr 7 w Łomży	28	27
8	Liceum Plastyczne im. Wojciecha Kossaka w Łomży	32	32
9	Katolickie Liceum Ogólnokształcące im. Kardynała Stefana Wyszyńskiego w Łomży	62	62
10	Wyższa Szkoła im. Bogdana Jańskiego w Warszawie - Liceum Ogólnokształcące im. Bogdana Jańskiego w Łomży	11	11
11	I Liceum Ogólnokształcące dla Dorosłych w Zespole Centrów Kształcenia Praktycznego i Ustawicznego w Łomży	8	8
12	III Liceum Ogólnokształcące dla Dorosłych w Łomży	18	15
13	Prywatne Liceum Ogólnokształcące dla Dorosłych w Łomży	25	20
14	Liceum Profilowane nr 6 w Zespole Szkół Ekonomicznych i Ogólnokształcących nr 6 w Łomży	26	26
15	Technikum nr 4 w Zespole Szkół Technicznych i Ogólnokształcących nr 4 im. Marii Skłodowskiej-Curie w Łomży	58	57
16	Technikum nr 5 w Zespole Szkół Mechanicznych i Ogólnokształcących nr 5 im. Marszałka Józefa Piłsudskiego w Łomży	132	132
17	Technikum nr 6 w Zespole Szkół Ekonomicznych i Ogólnokształcących nr 6 w Łomży	84	83
18	Technikum nr 7 im. Ludwika Bojanusa w Zespole Szkół Weterynaryjnych i Ogólnokształcących nr 7 w Łomży	129	128
19	Technikum nr 9 w Zespole Szkół Drzewnych i Gimnazjalnych w Łomży	63	57
20	Technikum w Łomży Zakład Doskonalenia Zawodowego w Łomży	14	14
22	Zaoczne Uzupełniające Technikum Budowlane dla Dorosłych w Łomży	3	3

Nr	Nazwa szkoły	Liczba zdających, którzy*	
		przystąpili przynajmniej do jednego z egzaminów obowiązkowych	przystąpili do wszystkich egzaminów obowiązkowych
23	I Uzupełniające Liceum Ogólnokształcące dla Dorosłych w Zespole Centrów Kształcenia Praktycznego i Ustawicznego w Łomży	18	16
24	II Uzupełniające Liceum Ogólnokształcące dla Dorosłych w Łomży	11	7
25	IV Uzupełniające Liceum Ogólnokształcące dla Dorosłych w Łomży	3	3
26	Uzupełniające Liceum Ogólnokształcące dla Dorosłych w Łomży Zakład Doskonalenia Zawodowego w Łomży	5	5
27	Prywatne Uzupełniające Liceum Ogólnokształcące dla Dorosłych w Łomży	15	11
Ogółem w powiecie:		1 551	1 522

* liczba absolwentów, którzy przystąpili przynajmniej do jednego egzaminu maturalnego ustnego lub pisemnego

W dalszej części niniejszego opracowania poszczególne szkoły zostały oznaczone kolejnymi numerami tak jak w tabeli 1.

Tabela 2. Wybieralność języków obcych nowożytnych na ustnym egzaminie maturalnym zdawanym jako przedmiot obowiązkowy

Szkola	Język angielski	Język niemiecki	Język rosyjski	Język włoski
1	186	5		
2	177	3	5	
3	213	13		
4	58	10	3	
5	31	1		
6	96	3	1	
7	24	3		
8	31		1	
9	59	3		
10	10	1		
11	5		3	
12	14		1	
13	14		6	
14	25	1		
15	50	7		
16	116	10	6	
17	81	3		
18	119	9		
19	47	9	5	
20	13	1		
22	3			
23	6		10	
24	4		4	
25	2		1	
26	4		1	
27	6		5	1
Ogółem w powiecie	1394	82	52	1

Tabela 3. Wybieralność języków obcych nowożytnych na pisemnym egzaminie maturalnym zdawanym jako przedmiot obowiązkowy

Szkola	Język angielski	Język niemiecki	Język rosyjski
1	186	5	
2	177	3	5
3	213	13	
4	58	10	3
5	31	1	
6	96	3	1
7	24	3	
8	31		1
9	59	3	
10	10	1	
11	5		3
12	17		1
13	17		8
14	25	1	
15	50	8	
16	116	10	6
17	81	3	
18	119	9	
19	47	9	5
20	13	1	
22	3		
23	7		10
24	6		4
25	2		1
26	4		1
27	9		5
Ogółem w powiecie	1 406	83	54

Wykres 1. Wybieralność języków obcych nowożytnych na pisemnym egzaminie maturalnym zdawanym jako przedmiot obowiązkowy przez absolwentów wszystkich szkół w powiecie

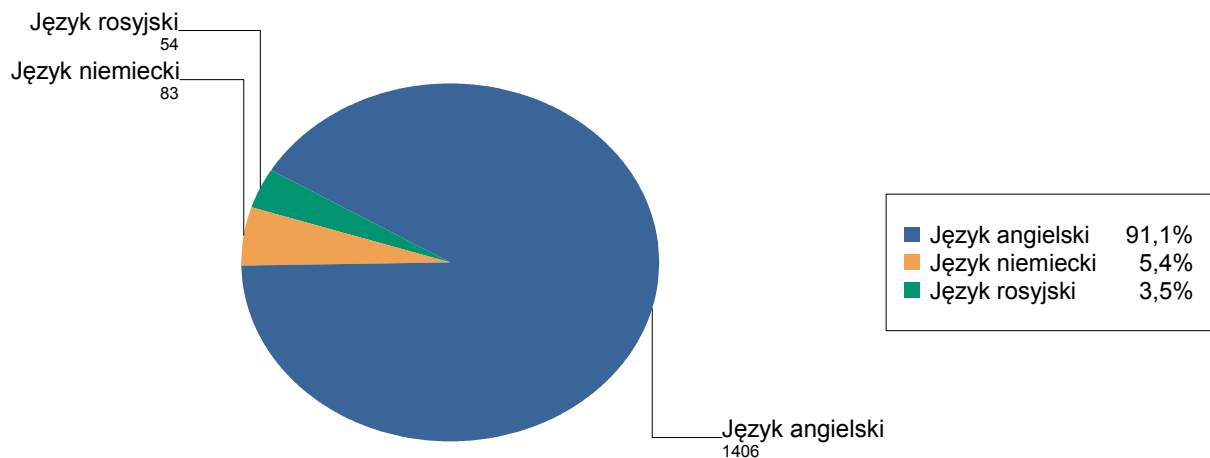


Tabela 4. Wybieralność przedmiotów obowiązkowych (O) i dodatkowych (D) na pisemnym egzaminie maturalnym

Szkoła	Liczba zdających												
	Język polski		Biologia	Chemia	Filozofia	Fizyka i astronomia	Geografia	Historia	Historia sztuki	Matematyka	Wiedza o społeczeństwie		Informatyka
	O	D	D	D	D	D	D	D	D	O	D	D	D
1	191	16	61	64		47	60	24		191	89	34	5
2	185	29	57	45	1	31	56	26	1	185	62	46	
3	226	23	47	40		8	77	31		226	49	56	
4	71		10	1		2	9	2		72		19	
5	32	2	6	1			8	2		32	2	7	
6	100		23	5		5	47	1		100	9	25	
7	28		1				13	1		28	1		
8	32	1	2	1				3	31	32			
9	62	9	17	13		2	17	5		62	5	15	
10	11	3	1	1		1	1	2		11	1	3	
11	8									8			
12	18						1			18			
13	24		1	1			2			25			
14	26		1				7			26		12	
15	57		1			1	1	1		58	1	1	
16	132		9	3		28	31			132	18	1	1
17	83		1				37	1		83	2	10	
18	129	2	49	14			19			129	1	11	
19	63		4	1			16			62		6	
20	14	1	1							14			
22	3									3			
23	18									17			
24	10						1			10			
25	3									3			
26	5									5			
27	15							1		15			
ogółem	1546	86	292	190	1	125	403	100	32	1547	240	246	6

Wykres 2. Wybieralność przedmiotów obowiązkowych i dodatkowych przez absolwentów wszystkich szkół w powiecie

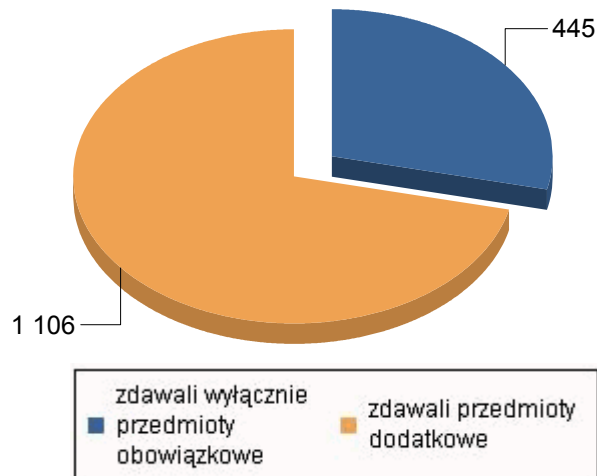


Tabela 5. Wybieralność przedmiotów dodatkowych i poziomy ich zdawania.

Szkoła	Liczba zdających																	
	Język polski		Biologia		Chemia		Filozofia	Fizyka i astronomia		Geografia		Historia		Historia sztuki	Matematyka	Wiedza o społeczeństwie		Informatyka
	R	P	R	P	R	R	P	R	P	R	P	R	R	R	P	R	R	
1	16	3	58		64		13	34	1	59		24		89		34	5	
2	29	12	45	7	38	1	15	16	6	50	11	15	1	62	7	39		
3	23	31	16	12	28		4	4	23	54	20	11		49	18	38		
4		10		1			2		9		2				19			
5	2	5	1	1					2	6	1	1		2	4	3		
6		22	1	4	1		5		35	12	1			9	25			
7		1							13		1			1				
8	1	2		1							3		31					
9	9	12	5	3	10		2		8	9	5			5	9	6		
10	3	1			1		1		1		2			1	1	2		
12										1								
13		1		1					2									
14		1							7						12			
15		1					1		1			1		1		1		
16		9		1	2		24	4	28	3				18	1		1	
17		1							36	1	1			2	10			
18	2	28	21	6	8				15	4				1	10	1		
19		4		1					16						6			
20	1	1																
24									1									
27												1						
Ogółem w powiecie	86	145	147	38	152	1	67	58	204	199	47	53	32	240	122	124	6	

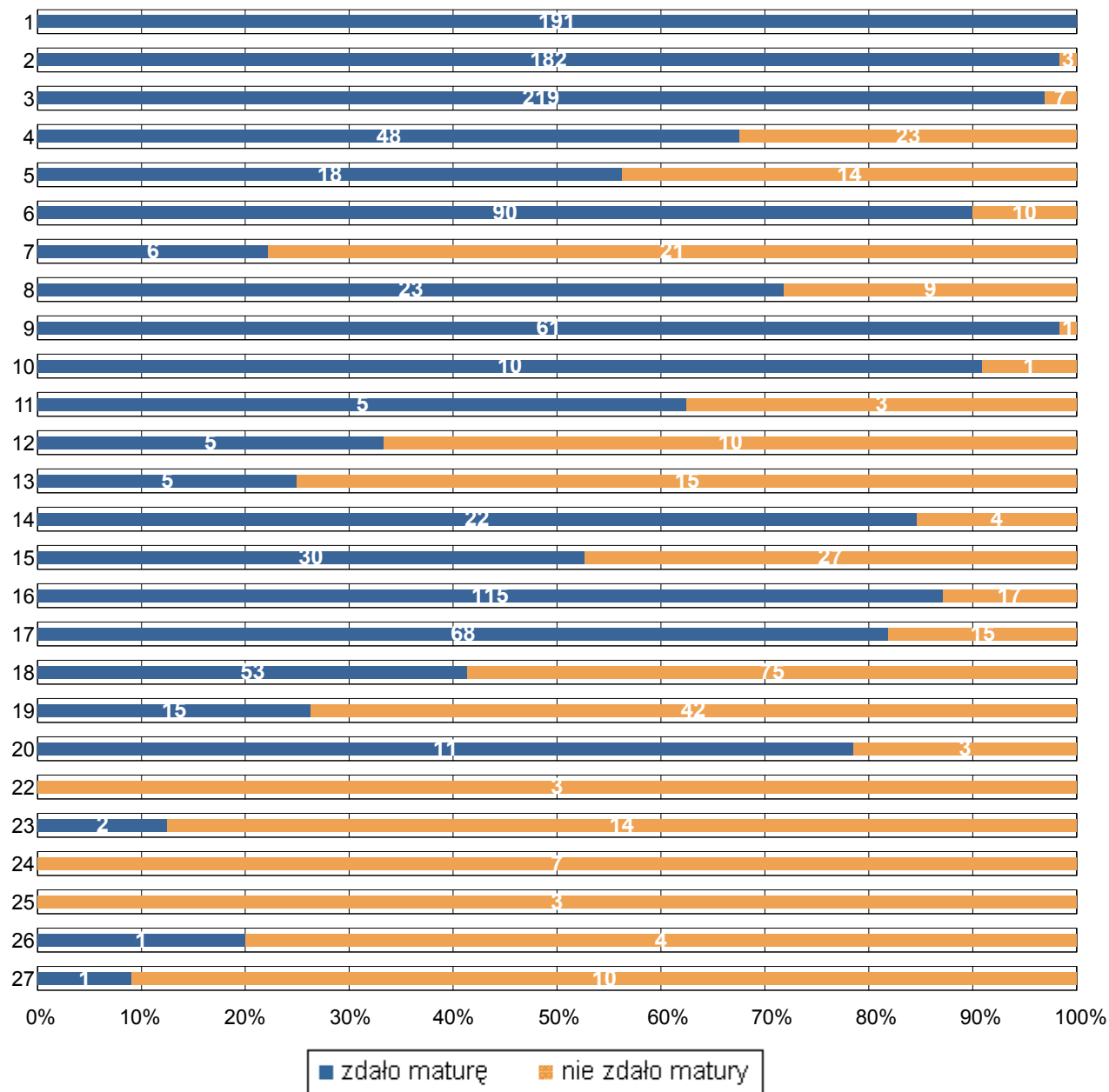
P - liczba uczniów, którzy wybrali poziom podstawowy

R - liczba uczniów, którzy wybrali poziom rozszerzony

2. Wyniki egzaminu maturalnego

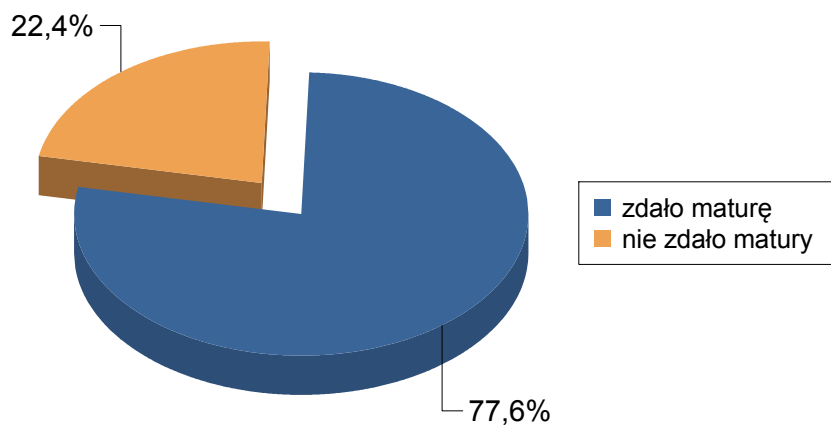
2.1. Zdawalność*

Wykres 3. Zdawalność egzaminu maturalnego w poszczególnych szkołach
(na wykresie podano liczbę osób, które zdały i nie zdały egzaminu)



* Zdawalność egzaminu maturalnego została obliczona dla absolwentów zdających maturę po raz pierwszy, którzy przystąpili do wszystkich egzaminów obowiązkowych w sesji wiosennej 2011

Wykres 4. Zdawalność egzaminu maturalnego w powiecie



2.2. Wyniki egzaminu ustnego

Tabela 6. Średnie wyniki (w %) uzyskane przez zdających egzamin ustny z języka polskiego i języków obcych nowożytnych w poszczególnych szkołach

Szkoła	PO	JA		JF	JN		JR		JW
		P	R	P	P	R	P	R	P
1	73,30	89,68	90,16		86,00	100,00	95,71	100,00	
2	81,81	84,44	84,35		74,17		70,63	95,00	
3	67,37	74,23	79,17	75,00	65,33				
4	72,54	60,09	55,00		62,00		48,33		
5	51,88	74,19	80,00		85,00				
6	78,60	71,04	78,75		81,67		70,00		
7	47,41	44,58			45,00				
8	66,09	66,94	68,33				90,00		
9	84,11	79,41	91,25		76,67				
10	67,73	71,50	81,67		80,00				
11	58,13	50,00					73,33		
12	65,88	62,14					50,00		
13	60,48	53,57					48,33		
14	77,50	65,60			80,00				
15	75,18	53,70			61,43				
16	61,59	71,77	77,27		59,58	100,00	59,17	65,00	
17	71,33	67,35	41,67		63,33				
18	56,52	54,12	77,50		48,89	85,00			
19	52,03	45,21	55,00		33,33		62,00	85,00	
20	53,21	56,54			80,00				
22	40,00	30,00							
23	45,00	50,83					47,50		
24	60,00	50,00					56,25		
25	55,00	17,50					30,00		
26	48,00	56,25					30,00		
27	49,23	54,17					65,00		85,00
Ogółem w powiecie	68,63	71,07	84,05	75,00	62,93	95,00	62,10	86,25	85,00

P - poziom podstawowy

R - poziom rozszerzony

Tabela 7. Zaliczalność ustnych egzaminów maturalnych przez absolwentów poszczególnych szkół

Szkoła	PO			JA			JN			JR			JW	
	T	N	R	T	N	R	T	N	R	T	N	R	T	R
1	191		191	186		186	5		5					
2	185		185	177		177	3		3	5		5		
3	226		226	213		213	13		13					
4	71		71	58		58	10		10	3		3		
5	32		32	31		31	1		1					
6	100		100	95	1	96	3		3	1		1		
7	26	1	27	24		24	3		3					
8	32		32	29	2	31				1		1		
9	62		62	59		59	3		3					
10	10	1	11	10		10	1		1					
11	8		8	5		5				3		3		
12	17		17	14		14				1		1		
13	21		21	13	1	14				6		6		
14	26		26	25		25	1		1					
15	57		57	48	2	50	7		7					
16	132		132	116		116	10		10	6		6		
17	78	5	83	80	1	81	3		3					
18	128		128	119		119	9		9					
19	58	1	59	47		47	8	1	9	5		5		
20	14		14	13		13	1		1					
22	3		3	3		3								
23	16		16	5	1	6				7	3	10		
24	9		9	3	1	4				4		4		
25	3		3	1	1	2				1		1		
26	5		5	4		4				1		1		
27	13		13	6		6				5		5	1	1
Ogółem w powiecie	1523	8	1531	1384	10	1394	81	1	82	49	3	52	1	1

T - liczba absolwentów, którzy zaliczyli dany egzamin - otrzymali co najmniej 30% punktów

N - liczba absolwentów, którzy nie zaliczyli danego egzaminu

R - liczba absolwentów, którzy przystąpili do danego egzaminu

2.3. Wyniki egzaminu pisemnego

Tabela 8. Średnie wyniki uzyskane przez absolwentów poszczególnych szkół, zdających egzamin pisemny z przedmiotów obowiązkowych i wybranych dodatkowo

Szkoła 1.

Przedmiot	Poziom egzaminu				Liczba osób, które otrzymały min. 30% z przed. obow.	Liczba laureatów/finalistów
	podstawowy		rozszerzony			
	liczba zdając.	średni wynik %	liczba zdając.	średni wynik %		
Język polski	191	70,8	16	61,4	191	
Język angielski	186	92,9	93	80,8	186	
Język niemiecki	9	88,4	2	95,5	5	
Język rosyjski	7	97,1	1	100,0		1
Biologia	3	53,3	58	68,9		1
Chemia			64	70,6		
Fizyka i astronomia	13	66,2	34	55,8		
Geografia	1	52,0	59	65,1		1
Historia			24	58,0		1
Matematyka	191	81,8	89	61,8	191	
Wiedza o społeczeństwie			34	56,2		1
Informatyka			5	62,0		

Szkoła 2.

Przedmiot	Poziom egzaminu				Liczba osób, które otrzymały min. 30% z przed. obow.	Liczba laureatów/finalistów
	podstawowy		rozszerzony			
	liczba zdając.	średni wynik %	liczba zdając.	średni wynik %		
Język polski	185	71,1	29	73,6	185	
Język angielski	178	86,5	56	67,4	177	
Język niemiecki	6	76,7			3	
Język rosyjski	7	87,7	2	80,0	5	
Biologia	12	59,2	45	56,2		
Chemia	7	60,0	38	59,3		
Filozofia			1	54,0		
Fizyka i astronomia	15	45,2	16	47,9		
Geografia	6	59,0	50	54,7		
Historia	11	51,2	15	54,7		
Historia sztuki			1	58,0		
Matematyka	185	73,7	62	48,8	182	
Wiedza o społeczeństwie	7	51,9	39	51,1		1

Szkoła 3.

Przedmiot	Poziom egzaminu				Liczba osób, które otrzymały min. 30% z przed. obow.	Liczba laureatów/finalistów
	podstawowy		rozszerzony			
	liczba zdając.	średni wynik %	liczba zdając.	średni wynik %		
Język polski	226	64,6	23	62,6	226	
Język angielski	213	77,6	42	67,4	211	
Język francuski	1	74,0				
Język niemiecki	15	66,4			13	
Biologia	31	42,5	16	51,8		
Chemia	12	44,7	28	41,7		
Fizyka i astronomia	4	44,5	4	35,5		
Geografia	23	48,0	54	53,8		
Historia	20	53,2	11	47,8		
Matematyka	226	62,7	49	42,3	220	
Wiedza o społeczeństwie	18	55,3	38	55,1		

Szkoła 4.

Przedmiot	Poziom egzaminu				Liczba osób, które otrzymały min. 30% z przed. obow.	Liczba laureatów/finalistów
	podstawowy		rozszerzony			
	liczba zdając.	średni wynik %	liczba zdając.	średni wynik %		
Język polski	71	57,0			71	
Język angielski	58	55,1	1	58,0	52	
Język hiszpański	1	84,0				
Język niemiecki	10	34,4			8	
Język rosyjski	3	61,0			3	
Biologia	10	56,2				
Chemia	1	38,0				
Fizyka i astronomia	2	25,0				
Geografia	9	34,0				
Historia	2	45,0				
Matematyka	72	36,3			51	
Wiedza o społeczeństwie	19	39,2				

Szkoła 5.

Przedmiot	Poziom egzaminu				Liczba osób, które otrzymały min. 30% z przed. obow.	Liczba laureatów/finalistów
	podstawowy		rozszerzony			
	liczba zdając.	średni wynik %	liczba zdając.	średni wynik %		
Język polski	32	42,6	2	36,5	28	

Język angielski	31	68,1	3	69,3	29	
Język niemiecki	1	56,0			1	
Biologia	5	50,8	1	40,0		
Chemia	1	30,0				
Geografia	2	39,0	6	52,7		
Historia	1	66,0	1	38,0		
Matematyka	32	40,3	2	23,0	21	
Wiedza o społeczeństwie	4	43,8	3	24,0		

Szkoła 6.

Przedmiot	Poziom egzaminu				Liczba osób, które otrzymały min. 30% z przed. obow.	Liczba laureatów/ finalistów
	podstawowy		rozszerzony			
	liczba zdając.	średni wynik %	liczba zdając.	średni wynik %		
Język polski	100	53,3			99	
Język angielski	96	71,5	4	62,8	93	
Język niemiecki	3	66,7			3	
Język rosyjski	1	69,0			1	
Biologia	22	46,6	1	48,0		
Chemia	4	41,5	1	20,0		
Fizyka i astronomia	5	50,8				
Geografia	35	40,8	12	44,3		
Historia	1	67,0				
Matematyka	100	52,8	9	39,3	92	
Wiedza o społeczeństwie	25	42,9				

Szkoła 7.

Przedmiot	Poziom egzaminu				Liczba osób, które otrzymały min. 30% z przed. obow.	Liczba laureatów/ finalistów
	podstawowy		rozszerzony			
	liczba zdając.	średni wynik %	liczba zdając.	średni wynik %		
Język polski	28	43,2			26	
Język angielski	24	38,4			18	
Język niemiecki	3	38,7			3	
Biologia	1	24,0				
Geografia	13	33,8				
Historia	1	45,0				
Matematyka	28	27,6	1	10,0	8	

Szkoła 8.

Przedmiot	Poziom egzaminu				Liczba osób, które otrzymały min. 30% z przed. obow.	Liczba laureatów/finalistów
	podstawowy		rozszerzony			
	liczba zdając.	średni wynik %	liczba zdając.	średni wynik %		
Język polski	32	56,6	1	78,0	32	
Język angielski	31	76,5	6	71,0	31	
Język rosyjski	1	97,0			1	
Biologia	2	39,0				
Chemia	1	22,0				
Historia	3	55,7				
Historia sztuki			31	54,2		
Matematyka	32	44,3			24	

Szkoła 9.

Przedmiot	Poziom egzaminu				Liczba osób, które otrzymały min. 30% z przed. obow.	Liczba laureatów/finalistów
	podstawowy		rozszerzony			
	liczba zdając.	średni wynik %	liczba zdając.	średni wynik %		
Język polski	62	60,1	9	74,4	62	
Język angielski	59	84,1	4	82,5	59	
Język niemiecki	3	83,0			3	
Biologia	12	55,3	5	60,0		
Chemia	3	62,7	10	54,7		
Fizyka i astronomia	2	61,0				
Geografia	8	56,5	9	59,4		
Historia	5	61,4				
Matematyka	62	59,3	5	74,8	61	
Wiedza o społeczeństwie	9	59,4	6	45,0		

Szkoła 10.

Przedmiot	Poziom egzaminu				Liczba osób, które otrzymały min. 30% z przed. obow.	Liczba laureatów/finalistów
	podstawowy		rozszerzony			
	liczba zdając.	średni wynik %	liczba zdając.	średni wynik %		
Język polski	11	55,3	3	44,3	11	
Język angielski	10	69,3	3	62,3	10	
Język niemiecki	1	55,0			1	
Biologia	1	52,0				
Chemia			1	27,0		
Fizyka i astronomia	1	20,0				

Geografia	1	62,0				
Historia	2	57,5				
Matematyka	11	46,5	1	16,0	10	
Wiedza o społeczeństwie	1	70,0	2	35,0		

Szkoła 11.

Przedmiot	Poziom egzaminu				Liczba osób, które otrzymały min. 30% z przed. obow.	Liczba laureatów/finalistów
	podstawowy		rozszerzony			
	liczba zdając.	średni wynik %	liczba zdając.	średni wynik %		
Język polski	8	45,4			7	
Język angielski	5	47,8			4	
Język rosyjski	3	80,3			3	
Matematyka	8	34,3			6	

Szkoła 12.

Przedmiot	Poziom egzaminu				Liczba osób, które otrzymały min. 30% z przed. obow.	Liczba laureatów/finalistów
	podstawowy		rozszerzony			
	liczba zdając.	średni wynik %	liczba zdając.	średni wynik %		
Język polski	18	35,6			13	
Język angielski	17	61,1			14	
Język rosyjski	1	56,0			1	
Geografia			1	20,0		
Matematyka	18	27,9			7	

Szkoła 13.

Przedmiot	Poziom egzaminu				Liczba osób, które otrzymały min. 30% z przed. obow.	Liczba laureatów/finalistów
	podstawowy		rozszerzony			
	liczba zdając.	średni wynik %	liczba zdając.	średni wynik %		
Język polski	24	36,8			19	
Język angielski	17	44,2			13	
Język rosyjski	8	41,5			6	
Biologia	1	30,0				
Chemia	1	64,0				
Geografia	2	37,0				
Matematyka	25	21,0			5	

Szkoła 14.

Przedmiot	Poziom egzaminu				Liczba osób, które otrzymały min. 30% z przed. obow.	Liczba laureatów/finalistów
	podstawowy		rozszerzony			
	liczba zdając.	średni wynik %	liczba zdając.	średni wynik %		
Język polski	26	39,8			24	
Język angielski	25	67,1			25	

Język niemiecki	1	73,0			1	
Biologia	1	54,0				
Geografia	7	34,9				
Matematyka	26	43,1			24	
Wiedza o społeczeństwie	12	43,6				

Szkoła 15.

Przedmiot	Poziom egzaminu				Liczba osób, które otrzymały min. 30% z przed. obow.	Liczba laureatów/finalistów
	podstawowy		rozszerzony			
	liczba zdając.	średni wynik %	liczba zdając.	średni wynik %		
Język polski	57	46,8			54	
Język angielski	50	58,3			47	
Język niemiecki	8	43,3			7	
Biologia	1	58,0				
Fizyka i astronomia	1	70,0				
Geografia	1	50,0				
Historia			1	86,0		
Matematyka	58	33,3	1	32,0	31	
Wiedza o społeczeństwie			1	44,0		

Szkoła 16.

Przedmiot	Poziom egzaminu				Liczba osób, które otrzymały min. 30% z przed. obow.	Liczba laureatów/finalistów
	podstawowy		rozszerzony			
	liczba zdając.	średni wynik %	liczba zdając.	średni wynik %		
Język polski	132	53,2			130	
Język angielski	116	65,8	11	57,3	113	
Język niemiecki	12	49,2	1	86,0	9	
Język rosyjski	6	65,2	1	60,0	6	
Biologia	9	51,1				
Chemia	1	24,0	2	65,0		
Fizyka i astronomia	24	44,0	4	44,5		
Geografia	28	43,6	3	40,7		
Matematyka	132	52,1	18	26,7	118	
Wiedza o społeczeństwie	1	71,0				
Informatyka			1	72,0		

Szkoła 17.

Przedmiot	Poziom egzaminu				Liczba osób, które otrzymały min. 30% z przed. obow.	Liczba laureatów/finalistów
	podstawowy		rozszerzony			
	liczba zdając.	średni wynik %	liczba zdając.	średni wynik %		
Język polski	83	59,4			83	
Język angielski	81	64,0	3	46,7	80	
Język niemiecki	3	48,3			3	
Biologia	1	58,0				
Geografia	36	41,2	1	28,0		
Historia	1	50,0				
Matematyka	83	49,0	2	45,0	69	
Wiedza o społeczeństwie	10	40,0				

Szkoła 18.

Przedmiot	Poziom egzaminu				Liczba osób, które otrzymały min. 30% z przed. obow.	Liczba laureatów/finalistów
	podstawowy		rozszerzony			
	liczba zdając.	średni wynik %	liczba zdając.	średni wynik %		
Język polski	129	44,0	2	44,0	118	
Język angielski	119	50,2	2	53,0	95	
Język niemiecki	9	42,4	1	73,0	8	
Biologia	28	34,6	21	36,0		
Chemia	6	23,7	8	21,4		
Geografia	15	34,7	4	29,8		
Matematyka	129	29,3	1	22,0	56	
Wiedza o społeczeństwie	10	43,1	1	44,0		

Szkoła 19.

Przedmiot	Poziom egzaminu				Liczba osób, które otrzymały min. 30% z przed. obow.	Liczba laureatów/finalistów
	podstawowy		rozszerzony			
	liczba zdając.	średni wynik %	liczba zdając.	średni wynik %		
Język polski	63	38,6			54	
Język angielski	47	55,5	1	68,0	40	
Język niemiecki	9	28,2			3	
Język rosyjski	5	68,6	1	55,0	5	
Biologia	4	24,5				
Chemia	1	6,0				
Geografia	16	31,0				
Matematyka	62	24,6			19	

Wiedza o społeczeństwie	6	35,8				
-------------------------	---	------	--	--	--	--

Szkoła 20.

Przedmiot	Poziom egzaminu				Liczba osób, które otrzymały min. 30% z przed. obow.	Liczba laureatów/finalistów
	podstawowy		rozszerzony			
	liczba zdając.	średni wynik %	liczba zdając.	średni wynik %		
Język polski	14	42,1	1	50,0	14	
Język angielski	13	70,2			13	
Język niemiecki	1	48,0			1	
Biologia	1	30,0				
Matematyka	14	36,7			11	

Szkoła 22.

Przedmiot	Poziom egzaminu				Liczba osób, które otrzymały min. 30% z przed. obow.	Liczba laureatów/finalistów
	podstawowy		rozszerzony			
	liczba zdając.	średni wynik %	liczba zdając.	średni wynik %		
Język polski	3	29,0			2	
Język angielski	3	34,0			1	
Matematyka	3	19,3				

Szkoła 23.

Przedmiot	Poziom egzaminu				Liczba osób, które otrzymały min. 30% z przed. obow.	Liczba laureatów/finalistów
	podstawowy		rozszerzony			
	liczba zdając.	średni wynik %	liczba zdając.	średni wynik %		
Język polski	18	33,1			13	
Język angielski	7	46,1			4	
Język rosyjski	10	56,4			10	
Matematyka	17	21,4			3	

Szkoła 24.

Przedmiot	Poziom egzaminu				Liczba osób, które otrzymały min. 30% z przed. obow.	Liczba laureatów/finalistów
	podstawowy		rozszerzony			
	liczba zdając.	średni wynik %	liczba zdając.	średni wynik %		
Język polski	10	29,5			5	
Język angielski	6	16,2			1	
Język rosyjski	4	48,5			4	
Geografia	1	32,0				
Matematyka	10	19,0				

Szkoła 25.

Przedmiot	Poziom egzaminu				Liczba osób, które otrzymały min. 30% z przed. obow.	Liczba laureatów/finalistów
	podstawowy		rozszerzony			
	liczba zdając.	średni wynik %	liczba zdając.	średni wynik %		
Język polski	3	27,3			2	

Język angielski	2	23,0				
Język rosyjski	1	41,0			1	
Matematyka	3	10,0				

Szkoła 26.

Przedmiot	Poziom egzaminu				Liczba osób, które otrzymały min. 30% z przed. obow.	Liczba laureatów/finalistów
	podstawowy		rozszerzony			
	liczba zdając.	średni wynik %	liczba zdając.	średni wynik %		
Język polski	5	20,6			2	
Język angielski	4	66,0			4	
Język rosyjski	1	22,0				
Matematyka	5	28,4			3	

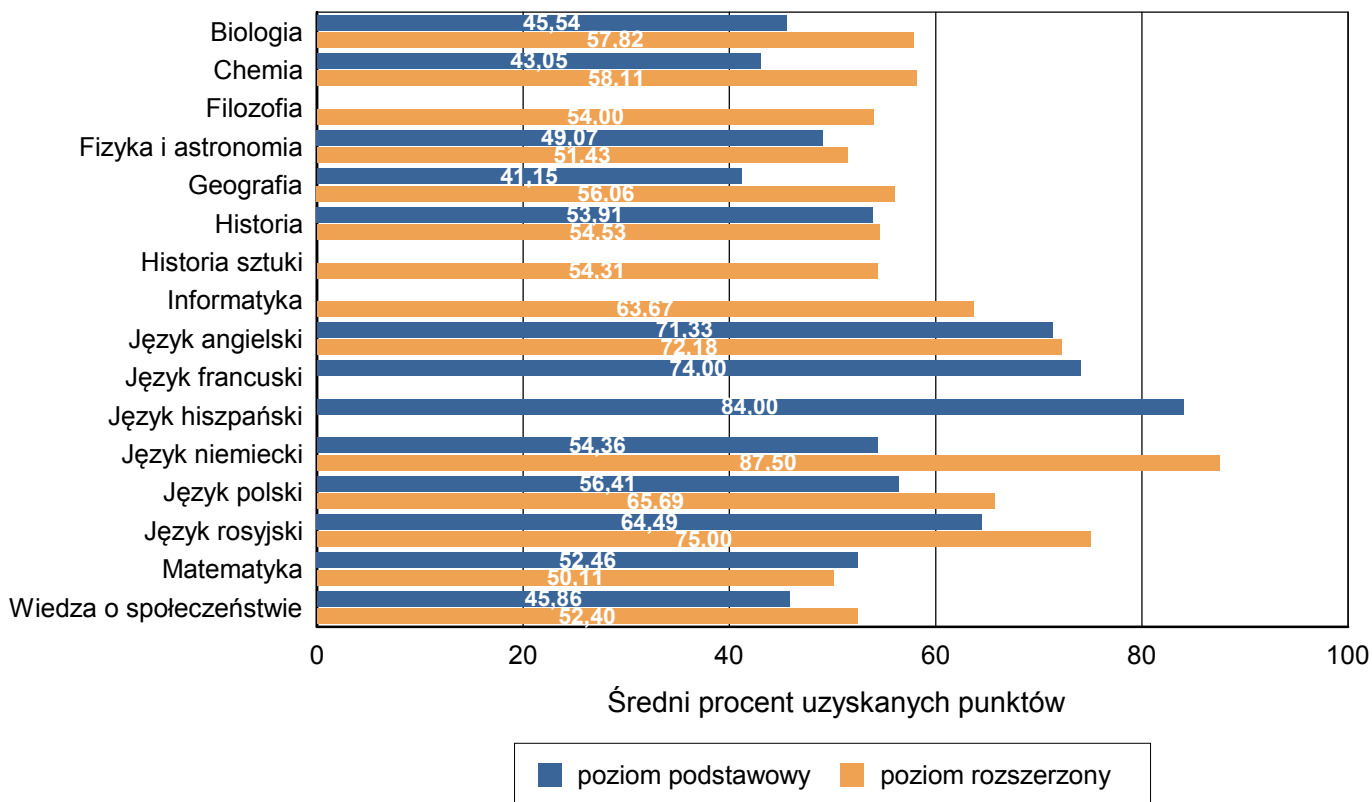
Szkoła 27.

Przedmiot	Poziom egzaminu				Liczba osób, które otrzymały min. 30% z przed. obow.	Liczba laureatów/finalistów
	podstawowy		rozszerzony			
	liczba zdając.	średni wynik %	liczba zdając.	średni wynik %		
Język polski	15	30,0			8	
Język angielski	9	31,9			5	
Język rosyjski	5	47,2			4	
Historia			1	28,0		
Matematyka	15	17,7			1	

Tabela 9. Średnie wyniki uzyskane przez absolwentów wszystkich szkół w powiecie, zdających egzamin pisemny z przedmiotów obowiązkowych i wybranych dodatkowo

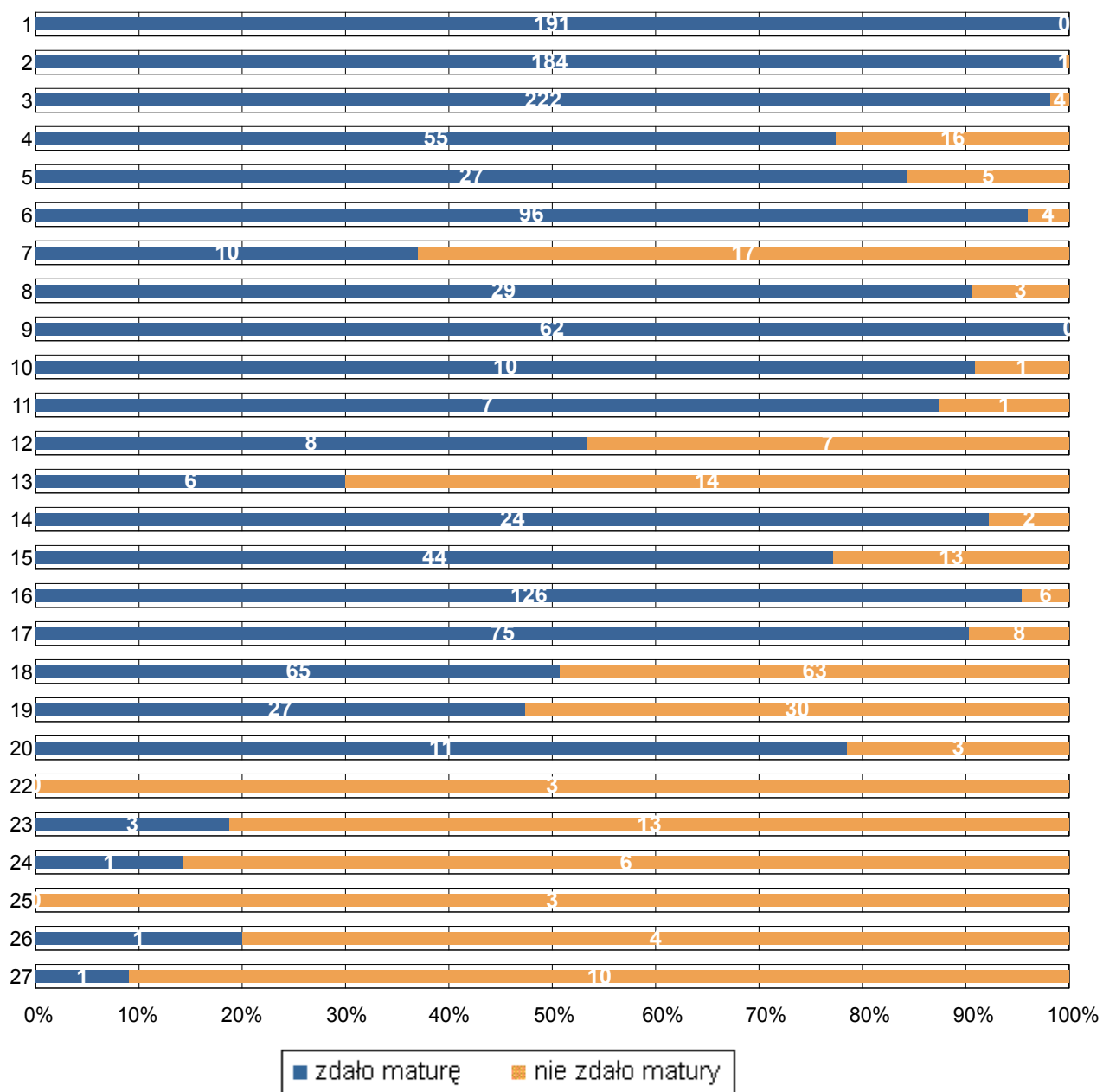
Przedmiot	Poziom egzaminu				Liczba osób, które otrzymały min. 30% z przed. obow.	Liczba laureatów/ finalistów
	podstawowy		rozszerzony			
	liczba zdając.	średni wynik %	liczba zdając.	średni wynik %		
Język polski	1 546	56,4	86	65,7	1 479	
Język angielski	1 407	71,3	229	72,2	1 325	
Język francuski	1	74,0				
Język hiszpański	1	84,0				
Język niemiecki	94	54,4	4	87,5	72	
Język rosyjski	63	64,5	5	75,0	50	1
Biologia	145	45,5	147	57,8		1
Chemia	38	43,1	152	58,1		
Filozofia			1	54,0		
Fizyka i astronomia	67	49,1	58	51,4		
Geografia	204	41,1	199	56,1		1
Historia	47	53,9	53	54,5		1
Historia sztuki			32	54,3		
Matematyka	1 547	52,5	240	50,1	1 213	
Wiedza o społeczeństwie	122	45,9	124	52,4		2
Informatyka			6	63,7		

Wykres 5. Średnie wyniki z poszczególnych przedmiotów uzyskane przez absolwentów wszystkich szkół w powiecie



2.4. Zdawalność z uwzględnieniem sesji poprawkowej

Wykres 4. Zdawalność egzaminu maturalnego w poszczególnych szkołach w terminie głównym i poprawkowym



CZĘŚĆ II

Dane zamieszczone w tej części sprawozdania dotyczą absolwentów z lat poprzednich, którzy przystąpili do egzaminu maturalnego w sesji wiosennej 2011 roku po raz kolejny.

Tabela 12. Absolwenci od 2005 do 2010 roku na egzaminie maturalnym w sesji wiosennej 2011

Lp.	Nazwa szkoły	Liczba absolwentów, którzy			
		przystąpili do egzaminu	otrzymali aneks do świadectwa	otrzymali świadectwo maturalne	nie zdali lub nie poprawili wyniku
1	I Liceum Ogólnokształcące im. T. Kościuszki w Łomży	39	21		18
2	II Liceum Ogólnokształcące im. Marii Konopnickiej w Łomży	38	21	1	16
3	III Liceum Ogólnokształcące im. Żołnierzy Obwodu Łomżyńskiego Armii Krajowej w Łomży	25	15	1	9
4	IV Liceum Ogólnokształcące w Zespole Szkół Technicznych i Ogólnokształcących nr 4 im. Marii Skłodowskiej-Curie w Łomży	11	1	4	6
5	V Liceum Ogólnokształcące w Zespole Szkół Mechanicznych i Ogólnokształcących nr 5 im. Marszałka Józefa Piłsudskiego w Łomży	5		3	2
6	VI Liceum Ogólnokształcące w Zespole Szkół Ekonomicznych i Ogólnokształcących nr 6 w Łomży	31	9	10	12
7	VII Liceum Ogólnokształcące w Zespole Szkół Weterynaryjnych i Ogólnokształcących nr 7 w Łomży	10		3	7
8	Liceum Plastyczne im. Wojciecha Kossaka w Łomży	1			1
9	Katolickie Liceum Ogólnokształcące im. Kardynała Stefana Wyszyńskiego w Łomży	6	4	2	
10	Wyższa Szkoła im. Bogdana Jańskiego w Warszawie - Liceum Ogólnokształcące im. Bogdana Jańskiego w Łomży	1			1
11	I Liceum Ogólnokształcące dla Dorosłych w Zespole Centrów Kształcenia Praktycznego i Ustawicznego w Łomży	3	2		1
12	III Liceum Ogólnokształcące dla Dorosłych w Łomży	4	1	1	2
13	Prywatne Liceum Ogólnokształcące dla Dorosłych w Łomży	5		1	4
15	Technikum nr 4 w Zespole Szkół Technicznych i Ogólnokształcących nr 4 im. Marii Skłodowskiej-Curie w Łomży	21		4	17
16	Technikum nr 5 w Zespole Szkół Mechanicznych i Ogólnokształcących nr 5 im. Marszałka Józefa Piłsudskiego w Łomży	22	4	8	10
18	Technikum nr 7 im. Ludwika Bojanusa w Zespole Szkół Weterynaryjnych i Ogólnokształcących nr 7 w Łomży	74	7	15	52
19	Technikum nr 9 w Zespole Szkół Drzewnych i Gimnazjalnych w Łomży	18		4	14
20	Technikum w Łomży Zakład Doskonalenia Zawodowego w Łomży	5		1	4

		Liczba absolwentów, którzy			
		przystąpili do egzaminu	otrzymali aneks do świadectwa	otrzymali świadectwo maturalne	nie zdali lub nie poprawili wyniku
21	Technikum Uzupełniające dla Dorosłych w Łomży Zakład Doskonalenia Zawodowego w Łomży	2			2
23	I Uzupełniające Liceum Ogólnokształcące dla Dorosłych w Zespole Centrów Kształcenia Praktycznego i Ustawicznego w Łomży	3		1	2
24	II Uzupełniające Liceum Ogólnokształcące dla Dorosłych w Łomży	8	1		7
25	IV Uzupełniające Liceum Ogólnokształcące dla Dorosłych w Łomży	1		1	
27	Prywatne Uzupełniające Liceum Ogólnokształcące dla Dorosłych w Łomży	6		1	5
Ogółem w powiecie:		339	86	61	192