

WYNIKI EGZAMINU MATURALNEGO 2011 r.

Powiat sokólski

CZĘŚĆ I

Dane zamieszczone w części I sprawozdania dotyczą absolwentów, którzy przystąpili do egzaminu maturalnego po raz pierwszy.

1. Opis populacji zdających egzamin maturalny w 2011 roku

Tabela 1. Liczba absolwentów przystępujących do egzaminu maturalnego w poszczególnych szkołach

Nr	Nazwa szkoły	Liczba zdających, którzy*	
		przystąpili przynajmniej do jednego z egzaminów obowiązkowych	przystąpili do wszystkich egzaminów obowiązkowych
1	Liceum Ogólnokształcące im. Mikołaja Kopernika w Zespole Szkół w Sokółce	144	144
2	Liceum Ogólnokształcące dla Dorosłych w Sokółce Zakład Doskonalenia Zawodowego w Białymstoku	3	3
4	II Liceum Profilowane w Zespole Szkół Zawodowych im. Elizy Orzeszkowej w Sokółce	29	29
5	III Liceum Profilowane w Zespole Szkół Rolniczych im. mjra Henryka Dobrzańskiego-Hubala w Sokółce	24	23
6	Technikum Nr 1 w Zespole Szkół Zawodowych im. Elizy Orzeszkowej w Sokółce	90	85
7	Technikum Nr 2 w Zespole Szkół Rolniczych im. mjra Henryka Dobrzańskiego-Hubala w Sokółce	66	66
9	Liceum Ogólnokształcące w Zespole Szkół im. gen. Nikodema Sulika w Dąbrowie Białostockiej	144	143
11	Liceum Ogólnokształcące im. ks. Jerzego Popiełuszki w Zespole Szkół w Suchowoli	63	61
12	Technikum w Zespole Szkół w Suchowoli	16	14
13	Technikum im.prof. Józefa Marcinkiewicza w Zespole Szkół Centrum Kształcenia Rolniczego w Janowie	60	52
14	Technikum Uzupełniające im. prof. Józefa Marcinkiewicza w Zespole Szkół Centrum Kształcenia Rolniczego w Janowie	2	2
15	Liceum Ogólnokształcące dla Dorosłych w Sidrze	6	5
Ogółem w powiecie:		20	627

* liczba absolwentów, którzy przystąpili przynajmniej do jednego egzaminu maturalnego ustnego lub pisemnego

W dalszej części niniejszego opracowania poszczególne szkoły zostały oznaczone kolejnymi numerami tak jak w tabeli 1.

Tabela 2. Wybieralność języków obcych nowożytnych na ustnym egzaminie maturalnym zdawanym jako przedmiot obowiązkowy

Szkola	Język angielski	Język niemiecki	Język rosyjski
1	77	24	43
2	1		2
4	10		19
5	5		18
6	23		63
7	9	7	50
9	56		88
11	59		4
12	12		4
13	9	4	40
14	1		1
15	1		4
Ogółem w powiecie	263	35	336

Tabela 3. Wybieralność języków obcych nowożytnych na pisemnym egzaminie maturalnym zdawanym jako przedmiot obowiązkowy

Szkola	Język angielski	Język niemiecki	Język rosyjski
1	77	24	43
2	1		2
4	10		19
5	6		18
6	26		63
7	9	7	50
9	56		88
11	59		4
12	12		4
13	11	4	43
14	1		1
15	1		4
Ogółem w powiecie	269	35	339

Wykres 1. Wybieralność języków obcych nowożytnych na pisemnym egzaminie maturalnym zdawanym jako przedmiot obowiązkowy przez absolwentów wszystkich szkół w powiecie

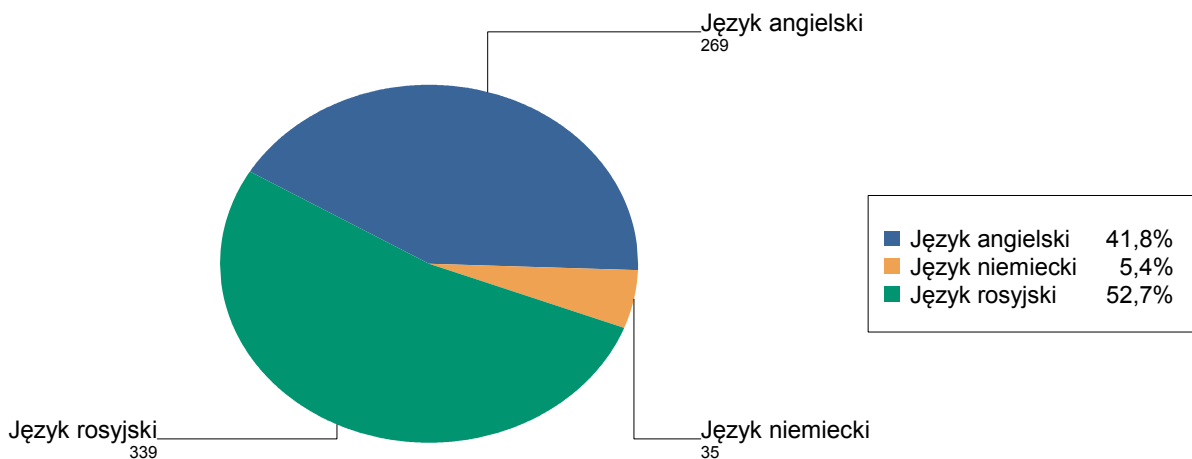


Tabela 4. Wybieralność przedmiotów obowiązkowych (O) i dodatkowych (D) na pisemnym egzaminie maturalnym

Szkoła	Liczba zdających											
	Język polski		Biologia	Chemia	Fizyka i astronomia	Geografia	Historia	Historia sztuki	Matematyka		Wiedza o społeczeństwie Informatyka	
	O	D	D	D	D	D	D	D	O	D	D	D
1	144	28	38	20	11	48	11	3	144	30	33	1
2	3								3			
4	29		8			3			29		3	
5	24	1			1	4	2		24		3	
6	90	2	1		6	11	1		90		11	
7	66		11			29	4		66		3	
9	144	14	12	3	6	39	6		144	21	44	
11	63	2	16	5	2	23	2		62	7	20	
12	16					2			16			
13	59		3	1	1	1			60			
14	2								2			
15	6								6			
ogółem	646	47	89	29	27	160	26	3	646	58	117	1

Wykres 2. Wybieralność przedmiotów obowiązkowych i dodatkowych przez absolwentów wszystkich szkół w powiecie

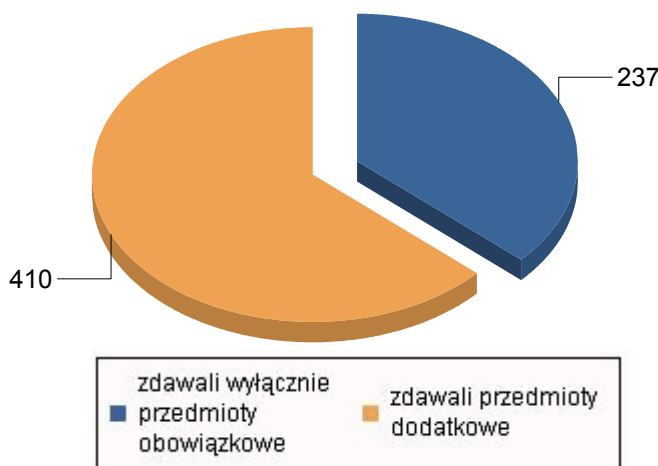


Tabela 5. Wybieralność przedmiotów dodatkowych i poziomy ich zdawania.

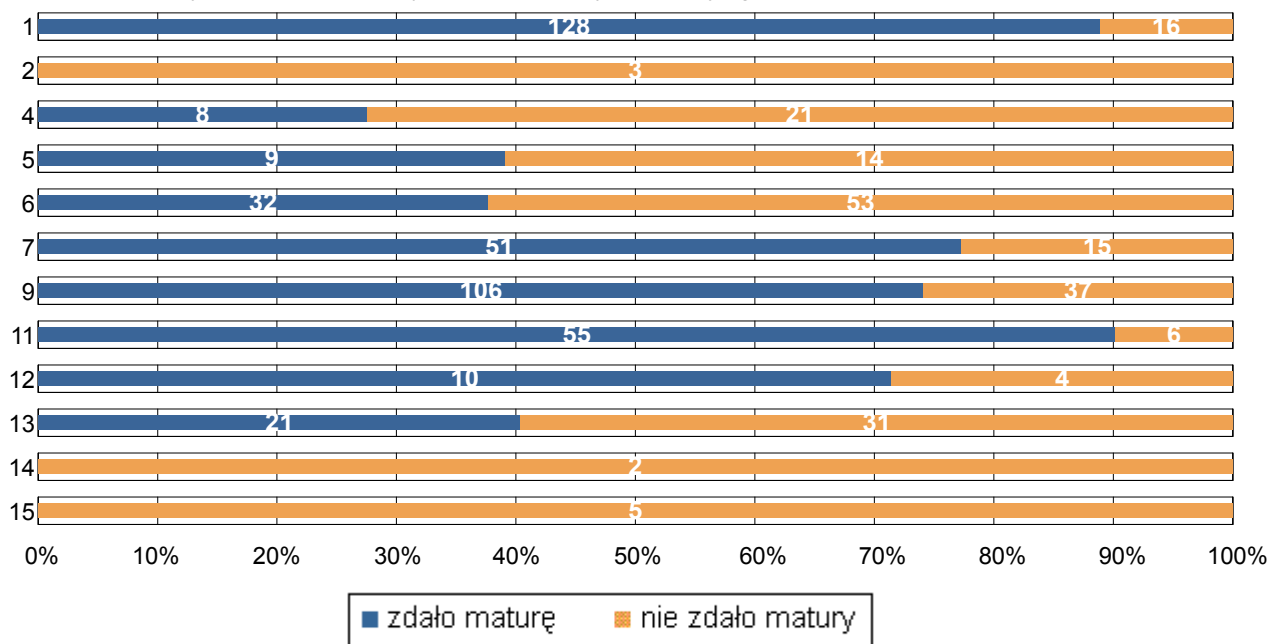
Szkoła	Liczba zdających																		
	Język polski		Biologia		Chemia		Fizyka i astronomia		Geografia		Historia		Historia sztuki		Matematyka		Wiedza o społeczeństwie		Informatyka
	R	P	R	P	R	P	R	P	R	P	R	P	R	P	R	P	R	R	
1	28	9	29		20	2	9	10	38	4	7	3	30	13	20	1			
4		8						3						3					
5	1					1		4		2				3					
6	2	1				6		11		1				11					
7		9	2					27	2	4				2	1				
9	14	11	1	3			6	28	11	5	1		21	33	11				
11	2	6	10	1	4		2	11	12		2		7	19	1				
12								2											
13		2	1	1		1		1											
Ogółem w powiecie	47	46	43	5	24	10	17	97	63	16	10	3	58	84	33			1	

P - liczba uczniów, którzy wybrali poziom podstawowy
 R - liczba uczniów, którzy wybrali poziom rozszerzony

2. Wyniki egzaminu maturalnego

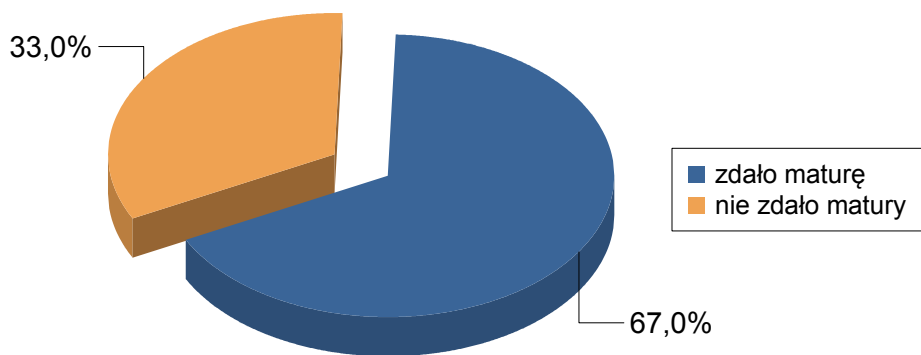
2.1. Zdawalność*

Wykres 3. Zdawalność egzaminu maturalnego w poszczególnych szkołach
(na wykresie podano liczbę osób, które zdały i nie zdały egzaminu)



* Zdawalność egzaminu maturalnego została obliczona dla absolwentów zdających maturę po raz pierwszy, którzy przystąpili do wszystkich egzaminów obowiązkowych w sesji wiosennej 2011

Wykres 4. Zdawalność egzaminu maturalnego w powiecie



2.2. Wyniki egzaminu ustnego

Tabela 6. Średnie wyniki (w %) uzyskane przez zdających egzamin ustny z języka polskiego i języków obcych nowożytnych w poszczególnych szkołach

Szkoła	PO	JA		JF	JN		JR	
		P	R	P	P	R	P	R
1	77,95	83,65	79,57		78,46	86,88	86,00	92,00
2	71,67	70,00					70,00	
4	70,52	57,50	42,50				69,47	85,00
5	76,88	77,00			75,00		62,11	90,00
6	75,00	73,91	50,00				65,95	
7	80,53	82,78	95,00		74,29		76,10	84,00
9	76,47	75,42	60,42				65,17	75,94
11	74,52	68,81	70,00	55,00			68,75	
12	56,79	49,58					62,50	
13	60,67	54,44			47,50		49,00	
14	77,50	80,00					75,00	
15	42,00						50,00	
Ogółem w powiecie	74,55	73,95	71,17	55,00	74,34	86,88	67,74	82,73

P - poziom podstawowy

R - poziom rozszerzony

Tabela 7. Zaliczalność ustnych egzaminów maturalnych przez absolwentów poszczególnych szkół

Szkoła	PO		JA			JN			JR	
	T	R	T	N	R	T	N	R	T	R
1	144	144	77		77	24		24	43	43
2	3	3	1		1				2	2
4	29	29	10		10				19	19
5	24	24	5		5				18	18
6	85	85	23		23				63	63
7	66	66	9		9	7		7	50	50
9	143	143	56		56				88	88
11	62	62	57	2	59				4	4
12	14	14	10	2	12				4	4
13	52	52	9		9	3	1	4	40	40
14	2	2	1		1				1	1
15	5	5		1	1				4	4
Ogółem w powiecie	629	629	258	5	263	34	1	35	336	336

T - liczba absolwentów, którzy zaliczyli dany egzamin - otrzymali co najmniej 30% punktów

N - liczba absolwentów, którzy nie zaliczyli danego egzaminu

R - liczba absolwentów, którzy przystąpili do danego egzaminu

2.3. Wyniki egzaminu pisemnego

Tabela 8. Średnie wyniki uzyskane przez absolwentów poszczególnych szkół, zdających egzamin pisemny z przedmiotów obowiązkowych i wybranych dodatkowo

Szkoła 1.

Przedmiot	Poziom egzaminu				Liczba osób, które otrzymały min. 30% z przed. obow.	Liczba laureatów/finalistów
	podstawowy		rozszerzony			
	liczba zdając.	średni wynik %	liczba zdając.	średni wynik %		
Język polski	144	64,6	28	69,1	144	
Język angielski	86	86,4	23	74,9	77	
Język niemiecki	25	76,8	9	67,4	24	
Język rosyjski	44	87,8	11	84,6	43	2
Biologia	9	48,2	29	61,0		
Chemia			20	54,3		
Fizyka i astronomia	2	47,0	9	37,4		
Geografia	10	51,4	38	41,2		
Historia	4	52,0	7	52,6		
Historia sztuki	3	40,0				
Matematyka	144	59,6	30	59,8	128	
Wiedza o społeczeństwie	13	48,8	20	45,7		
Informatyka			1	78,0		

Szkoła 2.

Przedmiot	Poziom egzaminu				Liczba osób, które otrzymały min. 30% z przed. obow.	Liczba laureatów/finalistów
	podstawowy		rozszerzony			
	liczba zdając.	średni wynik %	liczba zdając.	średni wynik %		
Język polski	3	51,3			3	
Język angielski	1	51,0			1	
Język rosyjski	2	71,5			2	
Matematyka	3	18,7				

Szkoła 4.

Przedmiot	Poziom egzaminu				Liczba osób, które otrzymały min. 30% z przed. obow.	Liczba laureatów/finalistów
	podstawowy		rozszerzony			
	liczba zdając.	średni wynik %	liczba zdając.	średni wynik %		
Język polski	29	44,4			27	
Język angielski	10	56,9	2	38,0	9	
Język rosyjski	19	65,5	1	60,0	19	
Biologia	8	28,0				
Geografia	3	34,7				

Matematyka	29	24,2			8	
Wiedza o społeczeństwie	3	33,7				

Szkoła 5.

Przedmiot	Poziom egzaminu				Liczba osób, które otrzymały min. 30% z przed. obow.	Liczba laureatów/finalistów
	podstawowy		rozszerzony			
	liczba zdając.	średni wynik %	liczba zdając.	średni wynik %		
Język polski	24	49,7	1	48,0	23	
Język angielski	6	74,3			6	
Język niemiecki	1	77,0				
Język rosyjski	19	65,3	1	64,0	18	
Fizyka i astronomia	1	26,0				
Geografia	4	44,0				
Historia	2	44,5				
Matematyka	24	30,8			10	
Wiedza o społeczeństwie	3	32,0				

Szkoła 6.

Przedmiot	Poziom egzaminu				Liczba osób, które otrzymały min. 30% z przed. obow.	Liczba laureatów/finalistów
	podstawowy		rozszerzony			
	liczba zdając.	średni wynik %	liczba zdając.	średni wynik %		
Język polski	90	41,8	2	46,5	83	
Język angielski	26	58,1	1	62,0	24	
Język rosyjski	63	68,3			63	
Biologia	1	42,0				
Fizyka i astronomia	6	25,0				
Geografia	11	34,9				
Historia	1	30,0				
Matematyka	90	27,0			34	
Wiedza o społeczeństwie	11	38,9				

Szkoła 7.

Przedmiot	Poziom egzaminu				Liczba osób, które otrzymały min. 30% z przed. obow.	Liczba laureatów/finalistów
	podstawowy		rozszerzony			
	liczba zdając.	średni wynik %	liczba zdając.	średni wynik %		
Język polski	66	56,5			65	
Język angielski	9	82,0	1	78,0	9	
Język niemiecki	7	50,4			7	
Język rosyjski	50	80,7	5	68,4	50	

Biologia	9	46,7	2	17,5		
Geografia	27	39,0	2	38,5		
Historia	4	47,0				
Matematyka	66	39,7			51	
Wiedza o społeczeństwie	2	48,5	1	16,0		

Szkoła 9.

Przedmiot	Poziom egzaminu				Liczba osób, które otrzymały min. 30% z przed. obow.	Liczba laureatów/finalistów
	podstawowy		rozszerzony			
	liczba zdając.	średni wynik %	liczba zdając.	średni wynik %		
Język polski	144	55,0	14	71,4	142	
Język angielski	60	76,4	12	56,3	56	
Język rosyjski	88	82,5	23	72,3	88	
Biologia	11	59,8	1	57,0		
Chemia	3	62,7				
Fizyka i astronomia			6	35,8		
Geografia	28	42,0	11	42,3		
Historia	5	51,8	1	56,0		
Matematyka	144	47,4	21	36,7	106	
Wiedza o społeczeństwie	33	51,2	11	44,0		

Szkoła 11.

Przedmiot	Poziom egzaminu				Liczba osób, które otrzymały min. 30% z przed. obow.	Liczba laureatów/finalistów
	podstawowy		rozszerzony			
	liczba zdając.	średni wynik %	liczba zdając.	średni wynik %		
Język polski	63	51,9	2	69,0	62	
Język angielski	59	72,4	8	69,1	58	
Język francuski	1	62,0				
Język rosyjski	4	83,8			4	
Biologia	6	35,3	10	37,6		
Chemia	1	28,0	4	56,3		
Fizyka i astronomia			2	28,0		
Geografia	11	48,7	12	46,4		
Historia			2	33,0		
Matematyka	62	50,5	7	36,0	55	
Wiedza o społeczeństwie	19	51,9	1	46,0		

Szkoła 12.

Przedmiot	Poziom egzaminu				Liczba osób, które otrzymały min. 30% z przed. obow.	Liczba laureatów/finalistów
	podstawowy		rozszerzony			
	liczba zdając.	średni wynik %	liczba zdając.	średni wynik %		
Język polski	16	44,3			16	
Język angielski	12	58,1			11	
Język rosyjski	4	57,5			4	
Geografia	2	57,0				
Matematyka	16	35,3			10	

Szkoła 13.

Przedmiot	Poziom egzaminu				Liczba osób, które otrzymały min. 30% z przed. obow.	Liczba laureatów/finalistów
	podstawowy		rozszerzony			
	liczba zdając.	średni wynik %	liczba zdając.	średni wynik %		
Język polski	59	34,2			44	
Język angielski	11	60,6			11	
Język niemiecki	4	34,5			2	
Język rosyjski	43	52,0			41	
Biologia	2	35,0	1	40,0		
Chemia	1	8,0				
Fizyka i astronomia	1	14,0				
Geografia	1	36,0				
Matematyka	60	26,4			25	

Szkoła 14.

Przedmiot	Poziom egzaminu				Liczba osób, które otrzymały min. 30% z przed. obow.	Liczba laureatów/finalistów
	podstawowy		rozszerzony			
	liczba zdając.	średni wynik %	liczba zdając.	średni wynik %		
Język polski	2	43,5			2	
Język angielski	1	76,0			1	
Język rosyjski	1	71,0			1	
Matematyka	2	25,0				

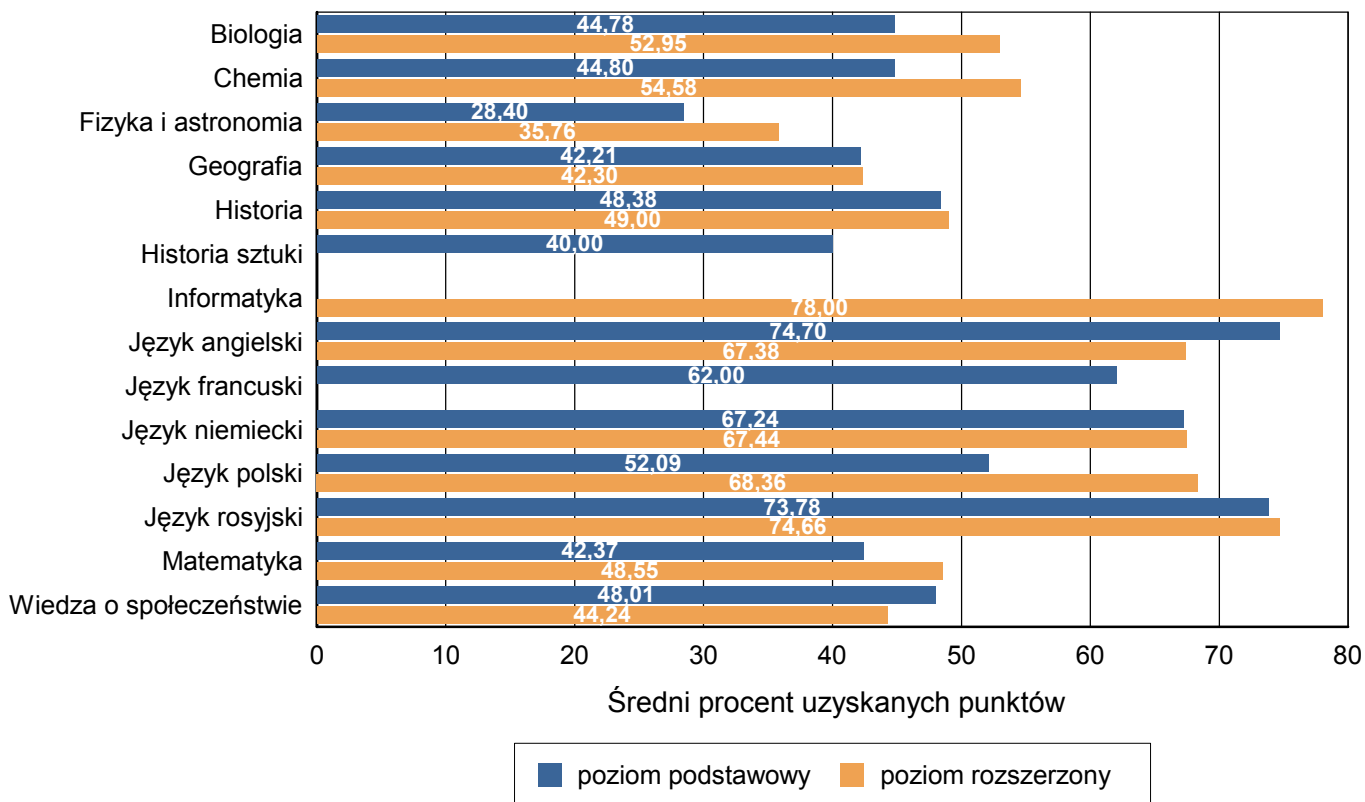
Szkoła 15.

Przedmiot	Poziom egzaminu				Liczba osób, które otrzymały min. 30% z przed. obow.	Liczba laureatów/finalistów
	podstawowy		rozszerzony			
	liczba zdając.	średni wynik %	liczba zdając.	średni wynik %		
Język polski	6	36,7			5	
Język angielski	1	24,0				
Język rosyjski	4	49,8			4	
Matematyka	6	12,3				

Tabela 9. Średnie wyniki uzyskane przez absolwentów wszystkich szkół w powiecie, zdających egzamin pisemny z przedmiotów obowiązkowych i wybranych dodatkowo

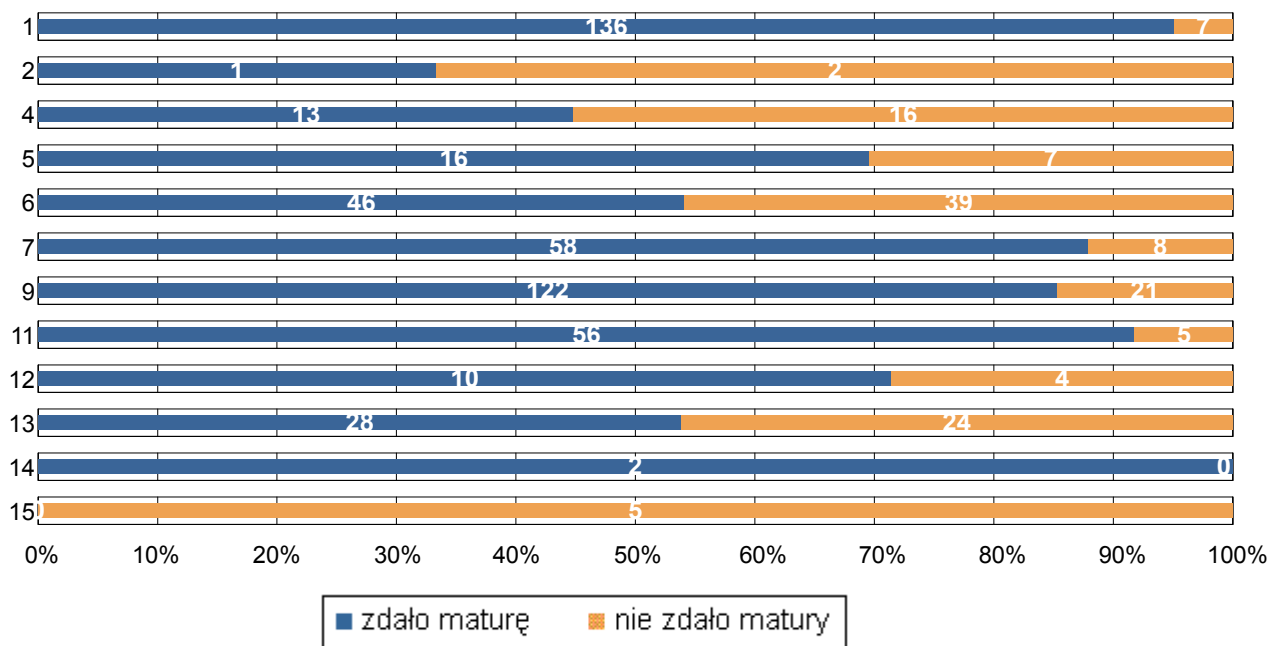
Przedmiot	Poziom egzaminu				Liczba osób, które otrzymały min. 30% z przed. obow.	Liczba laureatów/finalistów
	podstawowy		rozszerzony			
	liczba zdając.	średni wynik %	liczba zdając.	średni wynik %		
Język polski	646	52,1	47	68,4	616	
Język angielski	282	74,7	47	67,4	263	
Język francuski	1	62,0				
Język niemiecki	37	67,2	9	67,4	33	
Język rosyjski	341	73,8	41	74,7	337	2
Biologia	46	44,8	43	53,0		
Chemia	5	44,8	24	54,6		
Fizyka i astronomia	10	28,4	17	35,8		
Geografia	97	42,2	63	42,3		
Historia	16	48,4	10	49,0		
Historia sztuki	3	40,0				
Matematyka	646	42,4	58	48,6	427	
Wiedza o społeczeństwie	84	48,0	33	44,2		
Informatyka			1	78,0		

Wykres 5. Średnie wyniki z poszczególnych przedmiotów uzyskane przez absolwentów wszystkich szkół w powiecie



2.4. Zdawalność z uwzględnieniem sesji poprawkowej

Wykres 4. Zdawalność egzaminu maturalnego w poszczególnych szkołach w terminie głównym i poprawkowym



CZĘŚĆ II

Dane zamieszczone w tej części sprawozdania dotyczą absolwentów z lat poprzednich, którzy przystąpili do egzaminu maturalnego w sesji wiosennej 2011 roku po raz kolejny.

Tabela 12. Absolwenci od 2005 do 2010 roku na egzaminie maturalnym w sesji wiosennej 2011

Lp.	Nazwa szkoły	Liczba absolwentów, którzy			
		przystąpili do egzaminu	otrzymali aneks do świadectwa	otrzymali świadectwo maturalne	nie zdali lub nie poprawili wyniku
1	Liceum Ogólnokształcące im. Mikołaja Kopernika w Zespole Szkół w Sokółce	23	12	1	10
2	Liceum Ogólnokształcące dla Dorosłych w Sokółce Zakład Doskonalenia Zawodowego w Białymstoku	1			1
3	I Liceum Profilowane w Zespole Szkół w Sokółce	4	1	1	2
4	II Liceum Profilowane w Zespole Szkół Zawodowych im. Elizy Orzeszkowej w Sokółce	11		3	8
5	III Liceum Profilowane w Zespole Szkół Rolniczych im. mjra Henryka Dobrzańskiego-Hubala w Sokółce	6		2	4
6	Technikum Nr 1 w Zespole Szkół Zawodowych im. Elizy Orzeszkowej w Sokółce	15		1	14
7	Technikum Nr 2 w Zespole Szkół Rolniczych im. mjra Henryka Dobrzańskiego-Hubala w Sokółce	8		4	4
8	Technikum dla Dorosłych w Zespole Szkół Rolniczych im. mjra Henryka Dobrzańskiego-Hubala w Sokółce	1			1
9	Liceum Ogólnokształcące w Zespole Szkół im. gen. Nikodema Sulika w Dąbrowie Białostockiej	12	8	1	3
10	Uzupełniające Liceum Ogólnokształcące dla Dorosłych w Zespole Szkół im. gen. Nikodema Sulika w Dąbrowie Białostockiej	1			1
11	Liceum Ogólnokształcące im. ks. Jerzego Popiełuszki w Zespole Szkół w Suchowoli	12	3	1	8
12	Technikum w Zespole Szkół w Suchowoli	3		1	2
13	Technikum im. prof. Józefa Marcinkiewicza w Zespole Szkół Centrum Kształcenia Rolniczego w Janowie	5		1	4
14	Technikum Uzupełniające im. prof. Józefa Marcinkiewicza w Zespole Szkół Centrum Kształcenia Rolniczego w Janowie	2			2
Ogółem w powiecie:		104	24	16	64