

# WYNIKI EGZAMINU MATURALNEGO 2011 r.

## Powiat sejneński

### CZĘŚĆ I

Dane zamieszczone w części I sprawozdania dotyczą absolwentów, którzy przystąpili do egzaminu maturalnego po raz pierwszy.

#### 1. Opis populacji zdających egzamin maturalny w 2011 roku

Tabela 1. Liczba absolwentów przystępujących do egzaminu maturalnego w poszczególnych szkołach

Nr	Nazwa szkoły	Liczba zdających, którzy*	
		przystąpili przynajmniej do jednego z egzaminów obowiązkowych	przystąpili do wszystkich egzaminów obowiązkowych
1	Liceum Ogólnokształcące im. Szymona Konarskiego w Zespole Szkół Ogólnokształcących w Sejnach	103	102
2	Liceum Ogólnokształcące dla Dorosłych w Zespole Szkół Ogólnokształcących w Sejnach	2	2
4	Technikum w Zespole Szkół Centrum Kształcenia Rolniczego im. Stanisława Staszica w Sejnach	52	49
5	Liceum Ogólnokształcące z Litewskim Językiem Nauczania im. 11 Marca w Puńsku	27	27
Ogółem w powiecie:		184	180

\* liczba absolwentów, którzy przystąpili przynajmniej do jednego egzaminu maturalnego ustnego lub pisemnego

W dalszej części niniejszego opracowania poszczególne szkoły zostały oznaczone kolejnymi numerami tak jak w tabeli 1.

Tabela 2. Wybieralność języków obcych nowożytnych na ustnym egzaminie maturalnym zdawanym jako przedmiot obowiązkowy

Szkoła	Język litewski	Język angielski	Język niemiecki	Język rosyjski
1		98		4
2				2
4		29	14	6
5	27	27		
Ogółem w powiecie	27	154	14	12

Tabela 3. Wybieralność języków obcych nowożytnych na pisemnym egzaminie maturalnym zdawanym jako przedmiot obowiązkowy

Szkola	Język litewski	Język angielski	Język niemiecki	Język rosyjski
1		99		4
2				2
4		31	14	6
5	27	27		
Ogółem w powiecie	27	157	14	12

Wykres 1. Wybieralność języków obcych nowożytnych na pisemnym egzaminie maturalnym zdawanym jako przedmiot obowiązkowy przez absolwentów wszystkich szkół w powiecie

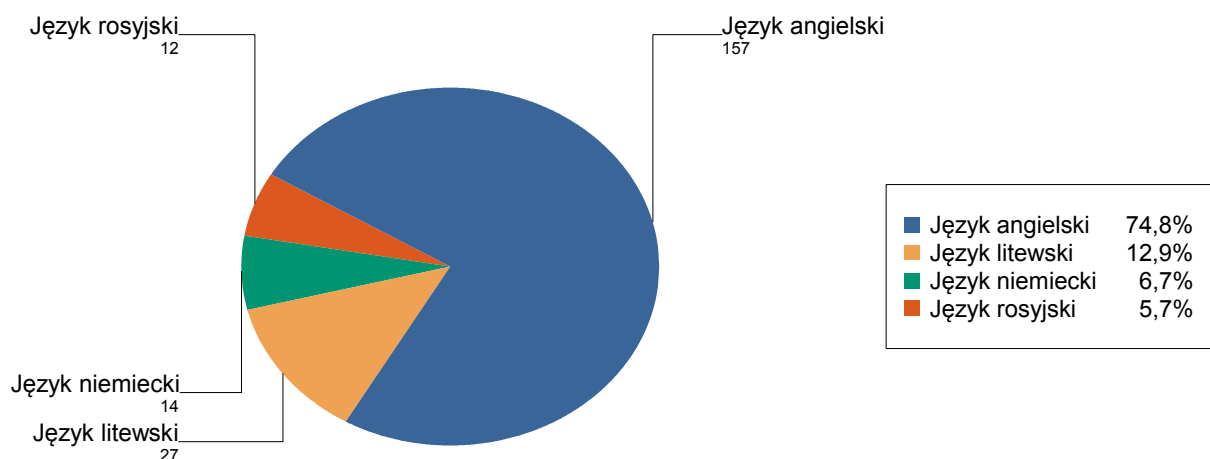


Tabela 4. Wybieralność przedmiotów obowiązkowych (O) i dodatkowych (D) na pisemnym egzaminie maturalnym

Szkola	Liczba zdających											
	Język polski		Biologia	Chemia	Fizyka i astronomia	Geografia	Historia	Historia muzyki	Historia sztuki	Matematyka	Wiedza o społeczeństwie	
	O	D	D	D	D	D	D	D	D	O	D	D
1	103	39	21	11	22	65	17		1	103	34	41
2	2									2		
4	52	1	4	3	5	23	2			52		5
5	27	1	13	2	6	10		1		27	5	3
ogółem	184	41	38	16	33	98	19	1	1	184	39	49

Wykres 2. Wybieralność przedmiotów obowiązkowych i dodatkowych przez absolwentów wszystkich szkół w powiecie

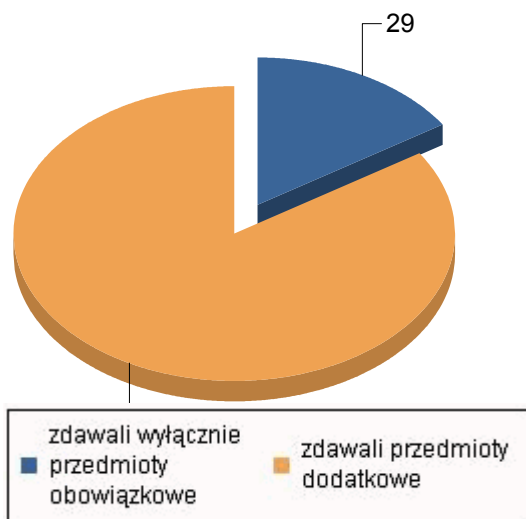


Tabela 5. Wybieralność przedmiotów dodatkowych i poziomy ich zdawania.

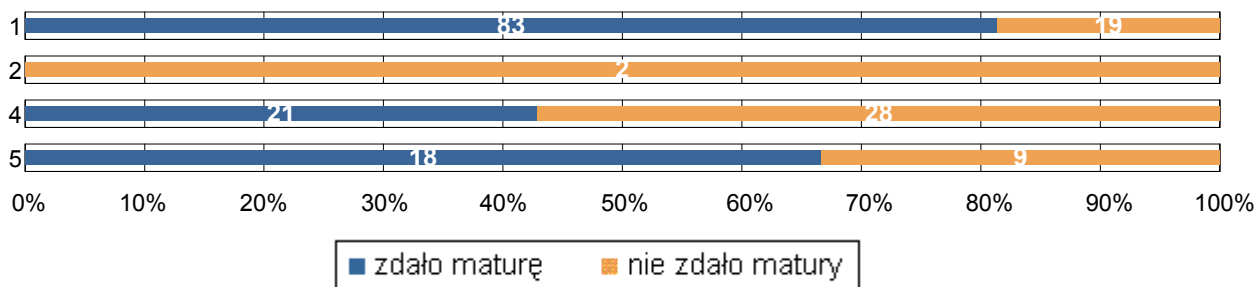
Szkoła	Liczba zdających																			
	Język polski		Biologia		Chemia		Fizyka i astronomia		Geografia		Historia		Historia muzyki		Historia sztuki		Matematyka		Wiedza o społeczeństwie	
	R	P	R	P	R	P	P	R	P	R	P	P	P	R	P	R	P	R	P	R
1	39	12	9	7	4	22	42	23	10	7		1	34	31	10					
4	1	4		3		5	23		2						3	2				
5	1	13		2		6	9	1			1		5	3						
Ogółem w powiecie	41	29	9	12	4	33	74	24	12	7	1	1	39	37	12					

P - liczba uczniów, którzy wybrali poziom podstawowy  
R - liczba uczniów, którzy wybrali poziom rozszerzony

## 2. Wyniki egzaminu maturalnego

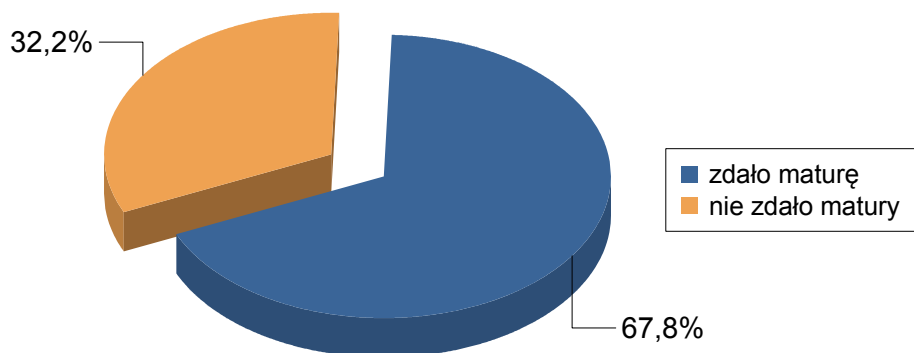
### 2.1. Zdawalność\*

Wykres 3. Zdawalność egzaminu maturalnego w poszczególnych szkołach (na wykresie podano liczbę osób, które zdały i nie zdały egzaminu)



\* Zdawalność egzaminu maturalnego została obliczona dla absolwentów zdających maturę po raz pierwszy, którzy przystąpili do wszystkich egzaminów obowiązkowych w sesji wiosennej 2011

Wykres 4. Zdawalność egzaminu maturalnego w powiecie



## 2.2. Wyniki egzaminu ustnego

Tabela 6. Średnie wyniki (w %) uzyskane przez zdających egzamin ustny z języka polskiego i języków obcych nowożytnych w poszczególnych szkołach

Szkoła	PO	OL	JA		JN	JR
			P	R	P	P
1	82,65		77,80	64,78		66,25
2	75,00					65,00
4	72,90		61,88	55,00	57,50	50,00
5	73,70	81,67	59,07	76,67		
Ogółem w powiecie	78,54	81,67	71,42	65,74	57,50	57,92

P - poziom podstawowy

R - poziom rozszerzony

Tabela 7. Zaliczalność ustnych egzaminów maturalnych przez absolwentów poszczególnych szkół

Szkoła	PO		OL		JA			JN		JR	
	T	R	T	R	T	N	R	T	R	T	R
1	102	102			97	1	98			4	4
2	2	2								2	2
4	50	50			27	2	29	14	14	6	6
5	27	27	27	27	26	1	27				
Ogółem w powiecie	181	181	27	27	150	4	154	14	14	12	12

T - liczba absolwentów, którzy zaliczyli dany egzamin - otrzymali co najmniej 30% punktów

N - liczba absolwentów, którzy nie zaliczyli danego egzaminu

R - liczba absolwentów, którzy przystąpili do danego egzaminu

### 2.3. Wyniki egzaminu pisemnego

Tabela 8. Średnie wyniki uzyskane przez absolwentów poszczególnych szkół, zdających egzamin pisemny z przedmiotów obowiązkowych i wybranych dodatkowo

Szkoła 1.

Przedmiot	Poziom egzaminu				Liczba osób, które otrzymały min. 30% z przed. obow.	Liczba laureatów/finalistów
	podstawowy		rozszerzony			
	liczba zdając.	średni wynik %	liczba zdając.	średni wynik %		
Język polski	103	63,3	39	63,0	102	1
Język angielski	101	70,3	23	54,4	95	
Język rosyjski	4	65,3			4	
Biologia	12	46,5	9	39,1		
Chemia	7	48,3	4	36,3		
Fizyka i astronomia	22	42,3				
Geografia	42	45,4	23	40,0		
Historia	10	38,8	7	41,4		
Historia sztuki	1	54,0				
Matematyka	103	50,9	34	26,2	83	
Wiedza o społeczeństwie	31	49,2	10	42,0		

Szkoła 2.

Przedmiot	Poziom egzaminu				Liczba osób, które otrzymały min. 30% z przed. obow.	Liczba laureatów/finalistów
	podstawowy		rozszerzony			
	liczba zdając.	średni wynik %	liczba zdając.	średni wynik %		
Język polski	2	22,0			1	
Język rosyjski	2	53,0			2	
Matematyka	2	14,0				

Szkoła 4.

Przedmiot	Poziom egzaminu				Liczba osób, które otrzymały min. 30% z przed. obow.	Liczba laureatów/finalistów
	podstawowy		rozszerzony			
	liczba zdając.	średni wynik %	liczba zdając.	średni wynik %		
Język polski	51	44,2	1	60,0	47	
Język angielski	34	46,0	1	49,0	26	
Język niemiecki	14	31,8			6	
Język rosyjski	6	39,8			4	
Biologia	4	39,5				
Chemia	3	22,7				
Fizyka i astronomia	5	26,4				
Geografia	23	39,5				

Historia	2	42,0				
Matematyka	52	30,4			28	
Wiedza o społeczeństwie	3	45,0	2	23,0		

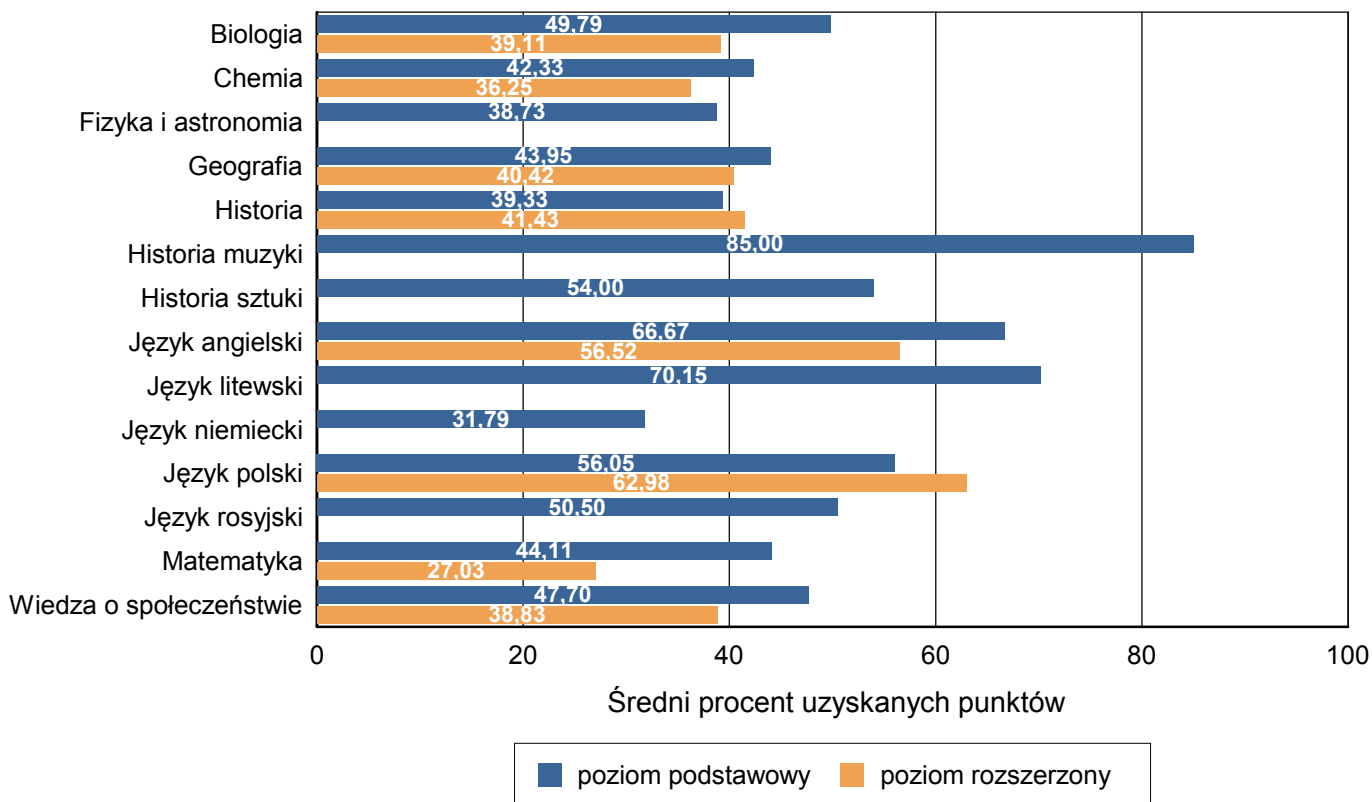
Szkoła 5.

Przedmiot	Poziom egzaminu				Liczba osób, które otrzymały min. 30% z przed. obow.	Liczba laureatów/ finalistów
	podstawowy		rozszerzony			
	liczba zdajęc.	średni wynik %	liczba zdajęc.	średni wynik %		
Język polski	27	53,2	1	65,0	27	
Język litewski	27	70,1			27	
Język angielski	27	79,0	3	75,0	27	
Biologia	13	56,0				
Chemia	2	51,0				
Fizyka i astronomia	6	36,0				
Geografia	9	48,7	1	50,0		
Historia muzyki	1	85,0				
Matematyka	27	46,8	5	32,4	18	
Wiedza o społeczeństwie	3	34,7				

Tabela 9. Średnie wyniki uzyskane przez absolwentów wszystkich szkół w powiecie, zdających egzamin pisemny z przedmiotów obowiązkowych i wybranych dodatkowo

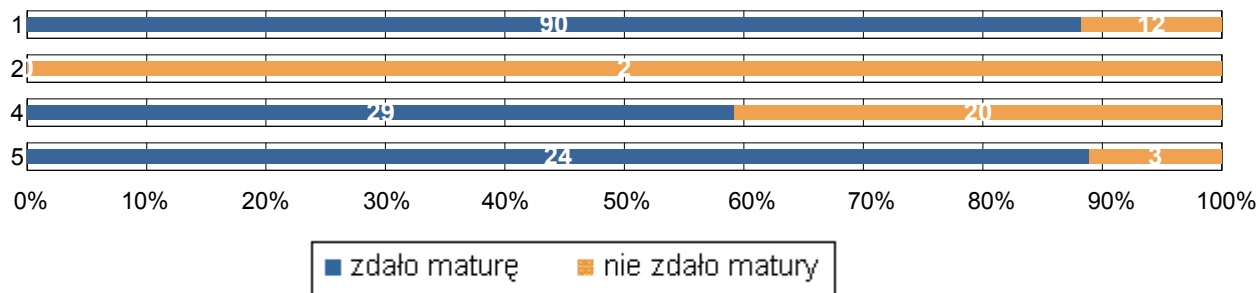
Przedmiot	Poziom egzaminu				Liczba osób, które otrzymały min. 30% z przed. obow.	Liczba laureatów/finalistów
	podstawowy		rozszerzony			
	liczba zdając.	średni wynik %	liczba zdając.	średni wynik %		
Język polski	183	56,0	41	63,0	177	1
Język litewski	27	70,1			27	
Język angielski	162	66,7	27	56,5	148	
Język niemiecki	14	31,8			6	
Język rosyjski	12	50,5			10	
Biologia	29	49,8	9	39,1		
Chemia	12	42,3	4	36,3		
Fizyka i astronomia	33	38,7				
Geografia	74	43,9	24	40,4		
Historia	12	39,3	7	41,4		
Historia muzyki	1	85,0				
Historia sztuki	1	54,0				
Matematyka	184	44,1	39	27,0	129	
Wiedza o społeczeństwie	37	47,7	12	38,8		

Wykres 5. Średnie wyniki z poszczególnych przedmiotów uzyskane przez absolwentów wszystkich szkół w powiecie



#### 2.4. Zdawalność z uwzględnieniem sesji poprawkowej

Wykres 4. Zdawalność egzaminu maturalnego w poszczególnych szkołach w terminie głównym i poprawkowym





## CZĘŚĆ II

Dane zamieszczone w tej części sprawozdania dotyczą absolwentów z lat poprzednich, którzy przystąpili do egzaminu maturalnego w sesji wiosennej 2011 roku po raz kolejny.

Tabela 12. Absolwenci od 2005 do 2010 roku na egzaminie maturalnym w sesji wiosennej 2011

Lp.	Nazwa szkoły	Liczba absolwentów, którzy			
		przystąpili do egzaminu	otrzymali aneks do świadectwa	otrzymali świadectwo maturalne	nie zdali lub nie poprawili wyniku
1	Liceum Ogólnokształcące im. Szymona Konarskiego w Zespole Szkół Ogólnokształcących w Sejnach	22	9	1	12
2	Liceum Ogólnokształcące dla Dorosłych w Zespole Szkół Ogólnokształcących w Sejnach	1		1	
3	Liceum Profilowane w Zespole Szkół Ogólnokształcących w Sejnach	1		1	
4	Technikum w Zespole Szkół Centrum Kształcenia Rolniczego im. Stanisława Staszica w Sejnach	15		7	8
5	Liceum Ogólnokształcące z Litewskim Językiem Nauczania im. 11 Marca w Puńsku	3	2	1	
Ogółem w powiecie:		42	11	11	20