

Powiat suwalski

I. Charakterystyka absolwentów szkół przystępujących do egzaminu maturalnego w 2005 r. w powiecie suwalskim

Do egzaminu maturalnego w 2005 r. przystąpiło 41 absolwentów z 2 szkół zlokalizowanych w powiecie suwalskim.

Tabela 1. Liczba absolwentów szkół z powiatu suwalskiego zdających egzamin maturalny w 2005 r.

Nr	Szkoła	Liczba absolwentów
1	Liceum Ogólnokształcące w Zespole Szkół Ogólnokształcących w Przerośli	20
2	Liceum Profilowane w Zespole Szkół im. gen. L. M. Pacy w Dowspudzie	21
	Ogółem	41

* W tabeli uwzględniono liczbę absolwentów, którzy przystąpili przynajmniej do jednego przedmiotu egzaminu maturalnego w części ustnej lub pisemnej.

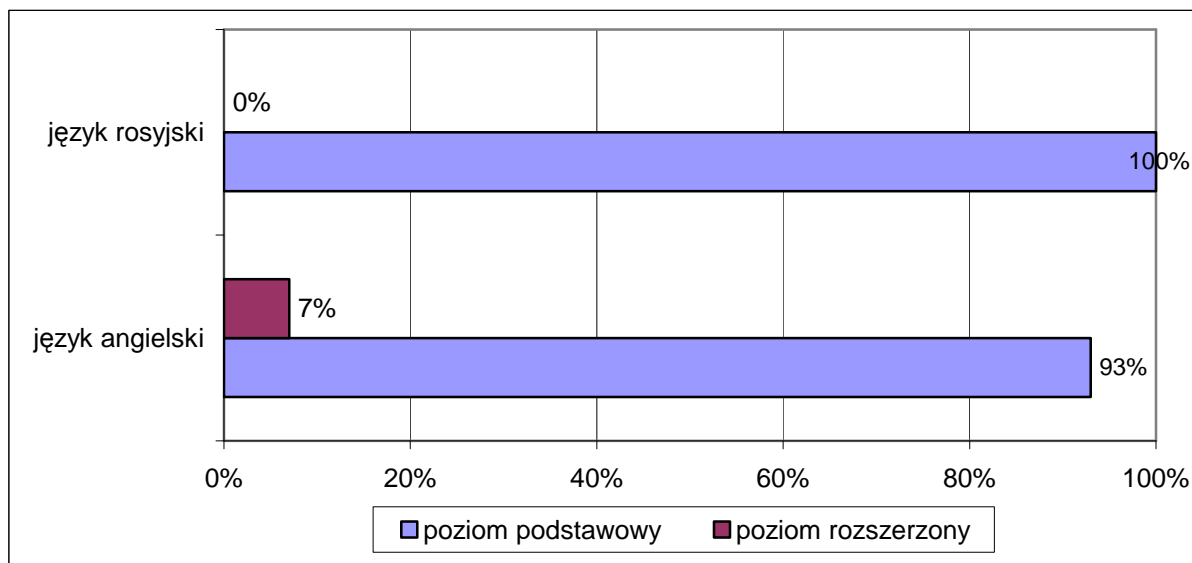
* W dalszej części niniejszego opracowania szkoły zostały oznaczone numerami tak jak w tabeli nr 1.

2. Wybory języków obcych nowożytnych przez absolwentów szkół powiatu suwalskiego na egzaminie maturalnym w 2005 r.

Tabela 2. Wybieralność, przez absolwentów szkół powiatu suwalskiego, języków obcych nowożytnych i poziomu ich zdawania na ustnym egzaminie maturalnym

Szkoła	Język angielski		Język rosyjski	
	P	R	P	R
1	6	2	12	0
2	21	0	0	0
w powiecie	27	2	12	0

Wykres 1. Wybieralność poziomu zdawania języków obcych nowożytnych na ustnym egzaminie maturalnym przez absolwentów szkół powiatu suwalskiego

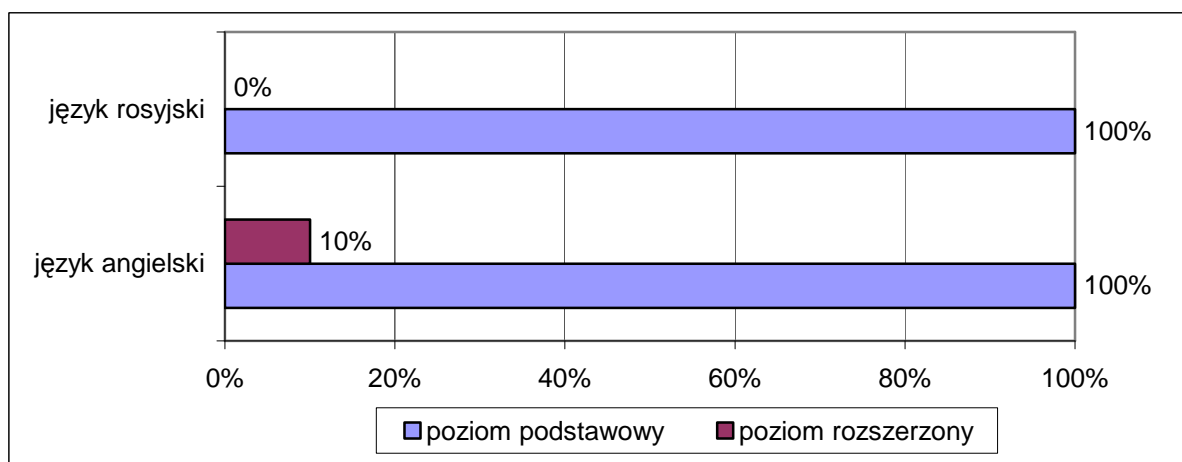


3. Wybory przedmiotów na pisemnym egzaminie maturalnym w 2005 r. przez absolwentów szkół powiatu suwalskiego

Tabela 3. Wybieralność, przez absolwentów szkół z powiatu suwalskiego, języków obcych nowożytnych na pisemnym egzaminie maturalnym

Szkoła	Język angielski		Język rosyjski	
	P	R	P	R
1	8	3	12	0
2	21	0	0	0
w powiecie	29	3	12	0

Wykres 2. Wybieralność poziomu zdawania języków obcych nowożytnych na pisemnym egzaminie maturalnym przez absolwentów szkół z powiatu suwalskiego



Zdecydowanie większa liczba absolwentów wybierała poziom rozszerzony na pisemnym egzaminie maturalnym niż na egzaminie ustnym.

Tabela 4. Wybieralność przedmiotów obowiązkowych i dodatkowych na pisemnym egzaminie maturalnym przez absolwentów szkół powiatu suwalskiego

Szkoła	matematyka		biologia		geografia		historia	
	O	D	O	D	O	D	O	D
1	1	2	11	0	2	3	6	1
2	6	0	5	0	7	0	3	0
w powiecie	7	2	16	0	9	3	9	1

* O - przedmiot obowiązkowy, D – przedmiot dodatkowy

Wykres 3. Wybory przedmiotów obowiązkowych i dodatkowych zdawanych na egzaminie maturalnym przez absolwentów szkół powiatu suwalskiego

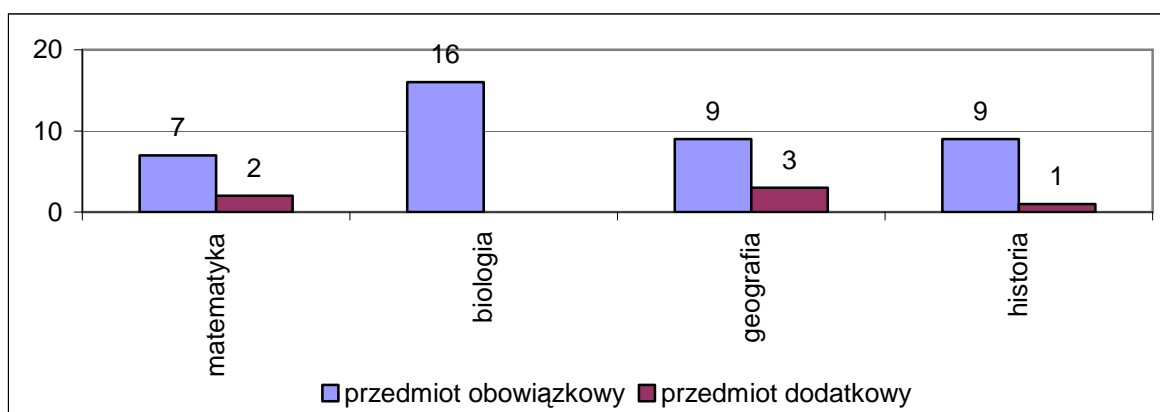
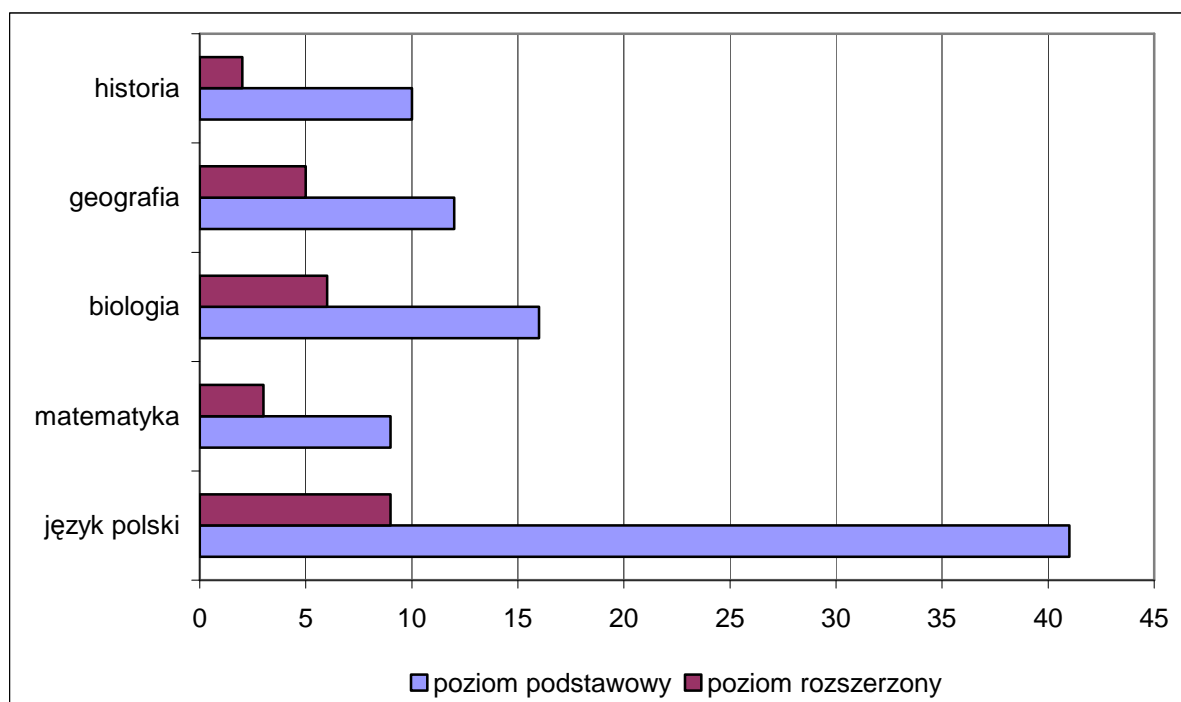


Tabela 5. Wybieralność poziomu zdawania poszczególnych przedmiotów egzaminu maturalnego przez absolwentów szkół w powiecie suwalskim

Szkoła	język polski		matematyka		biologia		geografia		historia	
	P	R	P	R	P	R	P	R	P	R
1	20	8	3	2	11	6	5	5	7	2
2	21	1	6	1	5	0	7	0	3	0
w powiecie	41	9	9	3	16	6	12	5	10	2

Wykres 4. Wybieralność poziomu zdawania egzaminu maturalnego z poszczególnych przedmiotów przez absolwentów szkół z powiatu suwalskiego



II. Wyniki egzaminu maturalnego absolwentów szkół w powiecie suwalskim

1. Wyniki ustnego egzaminu maturalnego

Tabela 6. Średni procent punktów uzyskanych przez zdających w poszczególnych szkołach powiatu suwalskiego na ustnym egzaminie maturalnym z języka polskiego i języków obcych nowożytnych

Szkoła	Język polski (%)	Język angielski (%)		Język rosyjski (%)	
		P	R	P	R
1	79	78	78	62	-
2	75	51	-	-	-

Tabela 7. Średni procent punktów uzyskanych przez zdających ustny egzamin maturalny z języka polskiego i języków obcych nowożytnych w powiecie suwalskim

Przedmiot	Poziom podstawowy (%)	Poziom rozszerzony (%)
Język polski	77	
Język angielski	57	78
Język rosyjski	62	-

Tabela 8. Zaliczalność ustnego egzaminu maturalnego (przedmioty obowiązkowe) przez absolwentów szkół powiatu suwalskiego

Przedmiot	Liczba zdających egzamin	wynik pozytywny uzyskało	
		liczba	%
Język polski	41	41	100
Język angielski	29	24	82,8
Język rosyjski	12	12	100%

Wykres 5. Zaliczalność ustnego egzaminu maturalnego przez absolwentów szkół powiatu suwalskiego

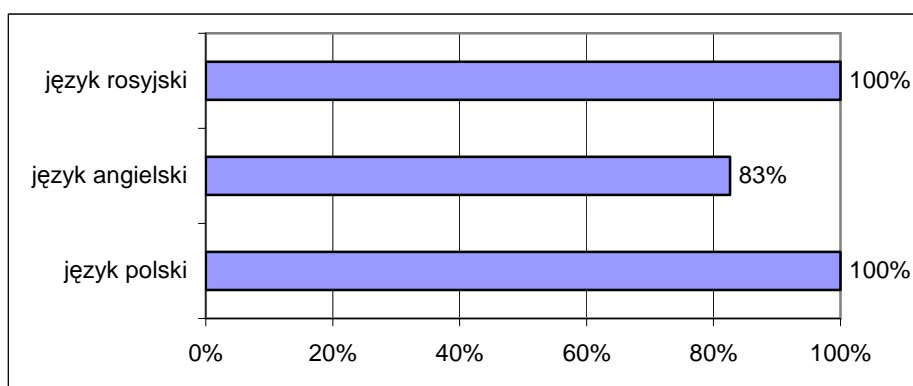


Tabela 9. Zaliczalność ustnego egzaminu maturalnego (przedmioty obowiązkowe) przez absolwentów poszczególnych szkół w powiecie suwalskim

Szkoła	Język polski		Język angielski		Język rosyjski	
	P	Z	P	Z	P	Z
1	20	20	8	8	12	12
2	21	16	21	21	0	0
w powiecie	41	36	29	29	12	12

* Oznaczenia: P – liczba zdających absolwentów, Z– liczba absolwentów, którzy zdali egzamin

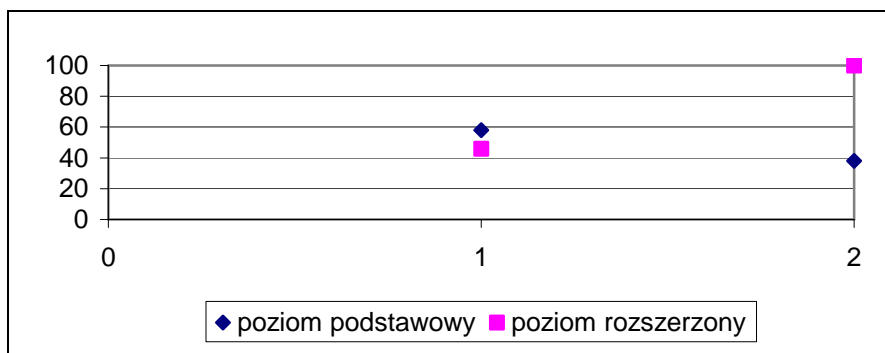
2. Wyniki pisemnego egzaminu maturalnego

2.1. Średni procent punktów uzyskanych przez absolwentów szkół w powiecie suwalskim

Tabela 10. Średni procent punktów uzyskanych z pisemnego egzaminu maturalnego przez absolwentów szkół w powiecie suwalskim

Przedmiot	Poziom podstawowy		Poziom rozszerzony	
	Liczba zdających egzamin	Średni % uzyskanych punktów	Liczba zdających egzamin	Średni % uzyskanych punktów
Język polski	41	48	9	52
Język angielski	29	57	3	69
Język niemiecki	0	-	0	-
Język rosyjski	12	80	0	-
Matematyka	9	44	3	42
Biologia	16	57	6	33
Chemia	0	-	0	-
Fizyka z astronomią	0	-	0	-
Geografia	12	40	5	36
Historia	10	51	2	28
Informatyka	0	-	0	-
Wiedza o społeczeństwie	0	-	0	-

Wykres 6. Średni procent punktów uzyskanych z pisemnego egzaminu maturalnego z języka polskiego przez absolwentów szkół powiatu suwalskiego



* Na osi poziomej umieszczono liczbę porządkową szkół zawartą w tabeli 1.

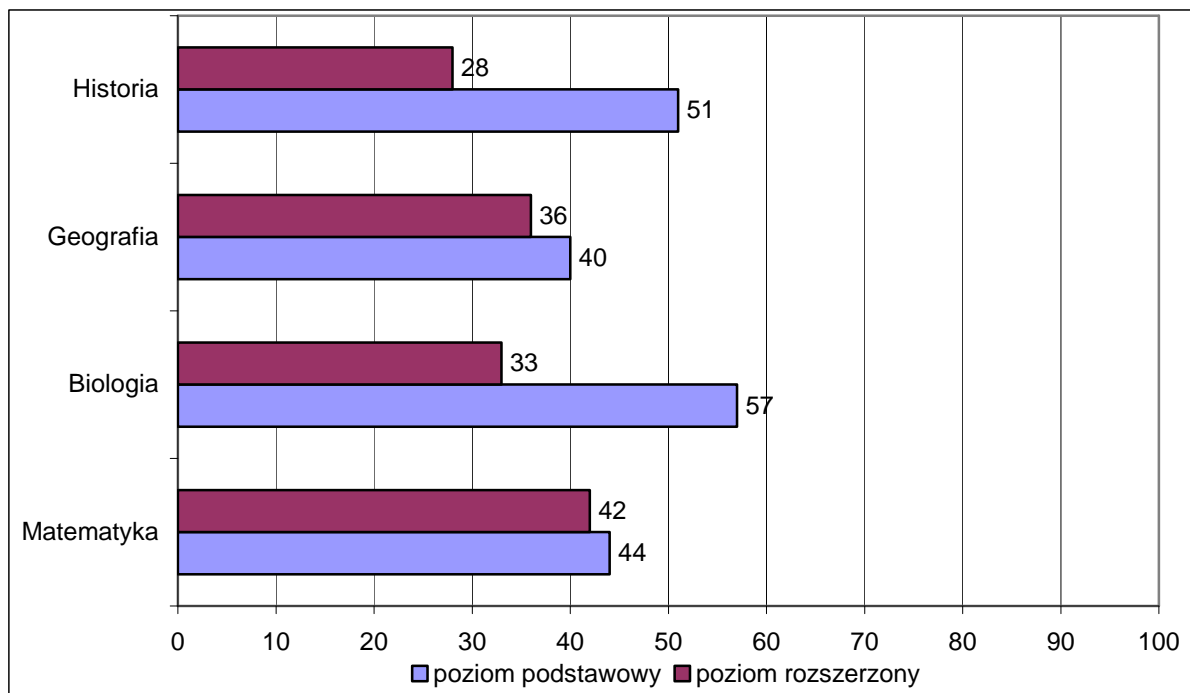
Tabela 11. Średni procent punktów uzyskanych z pisemnego egzaminu z języków obcych nowożytnych przez absolwentów szkół w powiecie suwalskim

Szkoła	Język angielski		Język rosyjski	
	P	R	P	R
1	71	69	80	-
2	52	-	-	-

Tabela 12. Średni procent punktów uzyskanych z egzaminu maturalnego z poszczególnych przedmiotów (część pisemna) przez absolwentów szkół w powiecie suwalskim

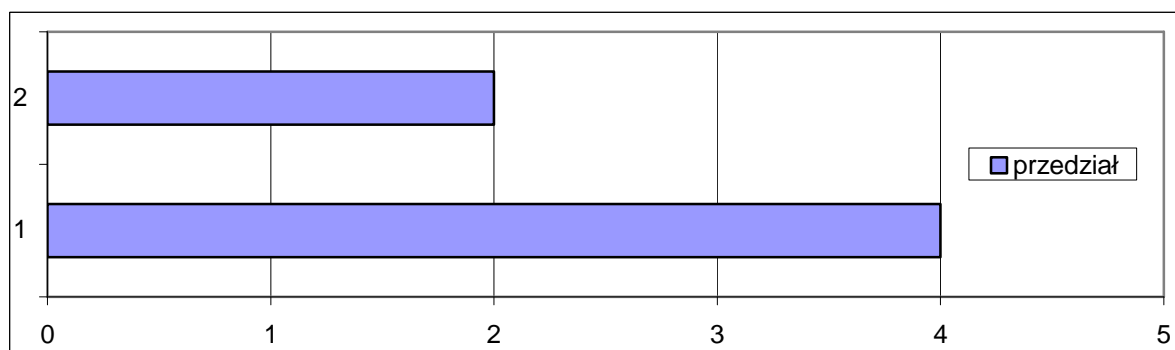
Szkoła	matematyka		biologia		geografia		historia	
	P	R	P	R	P	R	P	R
1	68	32	65	33	57	36	49	28
2	32	62	39	-	28	-	56	-

Wykres 7. Średni procent punktów uzyskanych z pisemnego egzaminu maturalnego w 2005 r. przez absolwentów szkół w powiecie suwalskim



2.2. Średni procent punktów uzyskanych przez absolwentów szkół w powiecie suwalskim przedstawiony w pięciostopniowej skali znormalizowanej

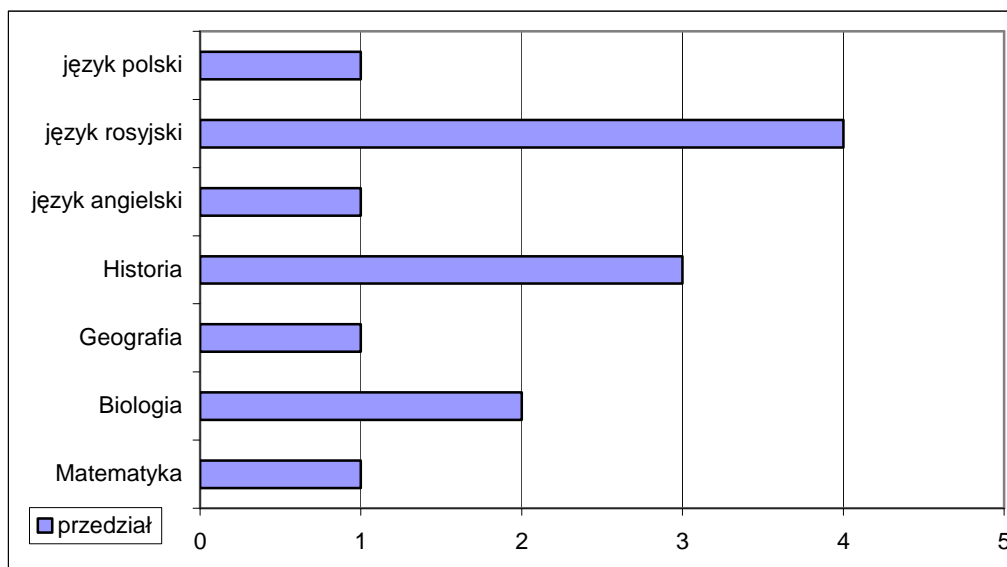
Wykres 8. Średni procent punktów pisemnego egzaminu maturalnego z języka polskiego (poziomu podstawowego) uzyskanych przez absolwentów poszczególnych szkół w powiecie suwalskim



* Na osi pionowej umieszczono liczbę porządkową szkół zawartą w tabeli 1.

* Opis wyniku w skali województwa: przedział 1 – wyniki niskie, przedział 2 – wyniki niżej średnie, przedział 3 – wyniki średnie, przedział 4 – wyżej średnie, przedział 5 – wyniki wysokie.

Wykres 9. Średni procent punktów (poziom podstawowy) wyrażony w pięciostopniowej skali znormalizowanej z pisemnych egzaminów zdawanych przez absolwentów z powiatu suwalskiego



* Opis wyniku: przedział 1 – wyniki niskie, przedział 2 – wyniki niżej średnie, przedział 3 – wyniki średnie, przedział 4 – wyżej średnie, przedział 5 – wyniki wysokie w skali województwa

2.3. Zdawalność egzaminu maturalnego w 2005 r. przez absolwentów powiatu suwalskiego

Tabela 13. Zdawalność egzaminu maturalnego przez absolwentów szkół w powiecie suwalskim

Szkoła	Liczba zdających	Absolwenci, którzy zdali egzamin maturalny	
		liczba	%
1	20	20	100,00
2	21	9	42,90

Wykres 10. Zdawalność egzaminu maturalnego w 2005 r. przez absolwentów szkół z powiatu suwalskiego

