

Powiat siemiatycki

I. Charakterystyka absolwentów przystępujących do egzaminu maturalnego w 2005 r. w szkołach powiatu siemiatyckiego

Do egzaminu maturalnego w 2005 r. przystąpiło 346 absolwentów z 4 szkół zlokalizowanych w powiecie siemiatyckim.

Tabela 1. Liczba absolwentów szkół z powiatu siemiatyckiego zdających egzamin maturalny w 2005 r.

| Nr | Szkoła | Liczba absolwentów |
|--------|--|--------------------|
| 1 | Liceum Ogólnokształcące im. Komisji Edukacji Narodowej w Zespole Szkół w Siemiatyczach | 199 |
| 2 | Liceum Ogólnokształcące im. Józefa Ignacego Kraszewskiego w Drohiczynie | 46 |
| 3 | Liceum Profilowane w Zespole Szkół Rolniczych im. Wincentego Witosa w Ostrożanach | 18 |
| 4 | Liceum Profilowane w Zespole Szkół Rolniczych im. W. S. Reymonta w Czartajewie | 83 |
| Ogółem | | 346 |

* W tabeli uwzględniono liczbę absolwentów, którzy przystąpili przynajmniej do jednego przedmiotu egzaminu maturalnego w części ustnej lub pisemnej.

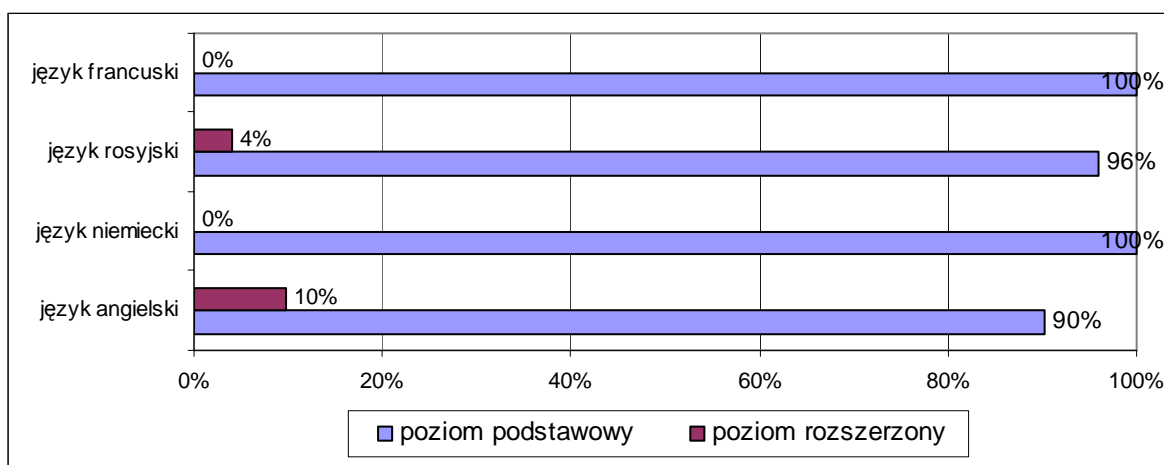
* W dalszej części niniejszego opracowania szkoły zostały oznaczone numerami tak jak w tabeli nr 1.

2. Wybory języków obcych nowożytnych przez absolwentów szkół powiatu siemiatyckiego na egzaminie maturalnym w 2005 r.

Tabela 2. Wybieralność, przez absolwentów szkół powiatu siemiatyckiego, języków obcych nowożytnych i poziomu ich zdawania na ustnym egzaminie maturalnym

| Szkoła | Język angielski | | Język niemiecki | | Język rosyjski | | Język francuski | |
|------------|-----------------|-----------|-----------------|----------|----------------|----------|-----------------|----------|
| | P | R | P | R | P | R | P | R |
| 1 | 110 | 20 | 4 | | 53 | 3 | 13 | |
| 2 | 40 | 1 | | | 5 | | | |
| 3 | 18 | | | | | | | |
| 4 | 55 | 3 | | | 14 | | 11 | |
| w powiecie | 223 | 24 | 4 | 0 | 72 | 3 | 24 | 0 |

Wykres 1. Wybieralność poziomu zdawania języków obcych nowożytnych na ustnym egzaminie maturalnym przez absolwentów szkół powiatu siemiatyckiego

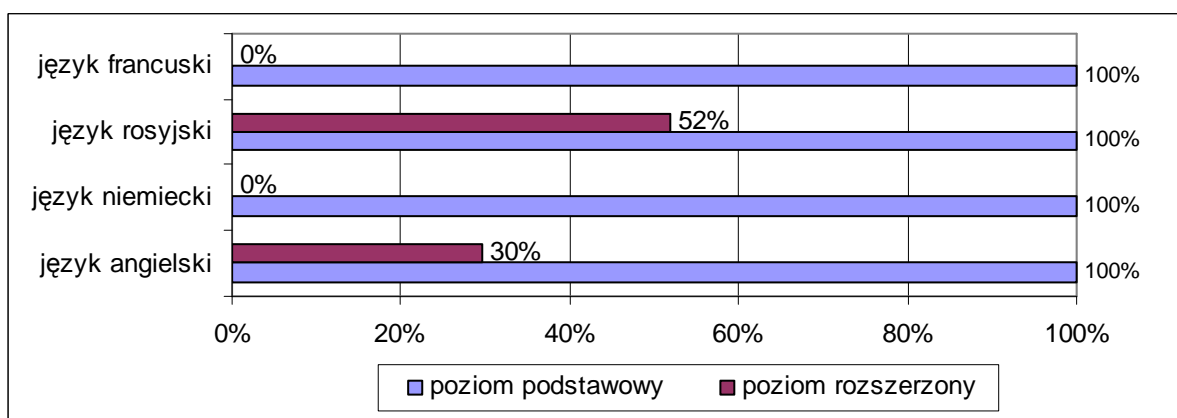


3. Wybory przedmiotów na pisemnym egzaminie maturalnym w 2005 r. przez absolwentów szkół powiatu siemiatyckiego

Tabela 3. Wybieralność, przez absolwentów szkół z powiatu siemiatyckiego, języków obcych nowożytnych na pisemnym egzaminie maturalnym

| Szkoła | Język angielski | | Język niemiecki | | Język rosyjski | | Język francuski | |
|------------|-----------------|----|-----------------|---|----------------|----|-----------------|---|
| | P | R | P | R | P | R | P | R |
| 1 | 130 | 56 | 4 | | 56 | 37 | 13 | |
| 2 | 41 | 9 | | | 5 | 1 | | |
| 3 | 18 | | | | | | | |
| 4 | 58 | 8 | | | 14 | 1 | 11 | |
| w powiecie | 247 | 73 | 4 | 0 | 75 | 39 | 24 | 0 |

Wykres 2. Wybieralność poziomu zdawania języków obcych nowożytnych na pisemnym egzaminie maturalnym przez absolwentów szkół z powiatu siemiatyckiego



Większa liczba absolwentów wybierała poziom rozszerzony na pisemnym egzaminie maturalnym niż na egzaminie ustnym.

Tabela 4. Wybieralność przedmiotów obowiązkowych i dodatkowych na pisemnym egzaminie maturalnym przez absolwentów szkół powiatu siemiatyckiego

| Szkoła | matematyka | | biologia | | chemia | | fizyka | | geografia | | historia | | wiedza o społeczn. | | informatyka |
|------------|------------|----|----------|---|--------|----|--------|---|-----------|----|----------|---|--------------------|----|-------------|
| | O | D | O | D | O | D | O | D | O | D | O | D | O | D | D |
| 1 | 50 | 28 | 38 | 2 | 0 | 17 | 4 | 9 | 37 | 18 | 26 | 5 | 44 | 24 | 0 |
| 2 | 11 | 1 | 6 | 0 | 0 | 0 | 1 | 0 | 27 | 0 | 1 | 0 | 0 | 0 | 0 |
| 3 | 3 | 0 | 15 | 0 | 0 | 0 | 0 | 0 | 0 | 0 | 0 | 0 | 0 | 0 | 0 |
| 4 | 18 | 1 | 32 | 0 | 0 | 0 | 0 | 0 | 17 | 2 | 2 | 0 | 14 | 0 | 2 |
| w powiecie | 82 | 30 | 91 | 2 | 0 | 17 | 5 | 9 | 81 | 20 | 29 | 5 | 58 | 24 | 2 |

* O - przedmiot obowiązkowy, D – przedmiot dodatkowy

Wykres 3. Wybory przedmiotów obowiązkowych i dodatkowych zdawanych na egzaminie maturalnym przez absolwentów szkół powiatu siemiatyckiego

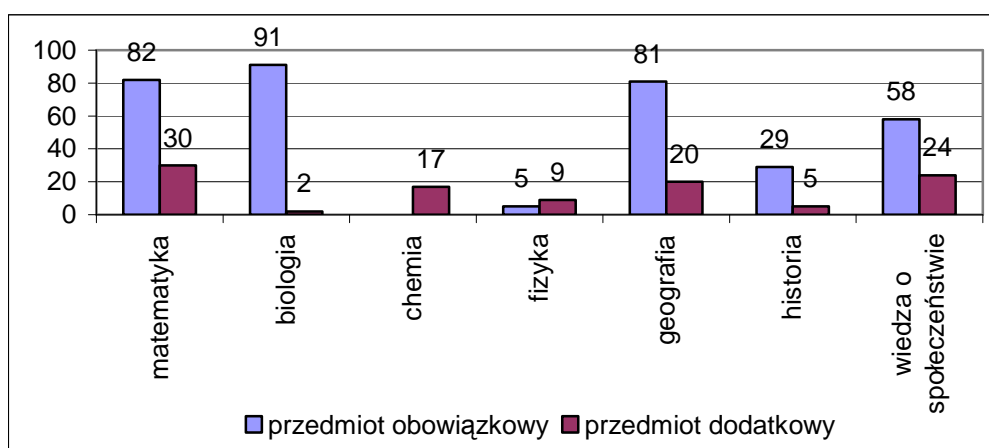
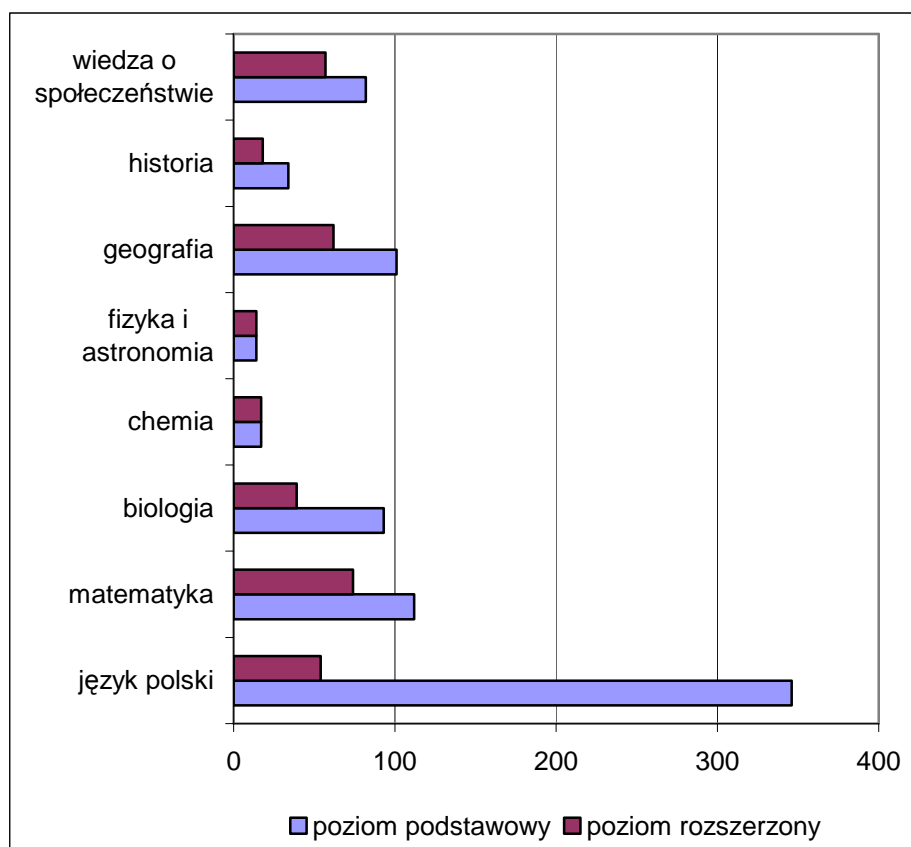


Tabela 5. Wybieralność poziomu zdawania poszczególnych przedmiotów egzaminu maturalnego przez absolwentów szkół w powiecie siemiatyckim

| Szkoła | język polski | | matematyka | | biologia | | chemia | | fizyka i astronomia | | geografia | | historia | | wiedza o społeczeństwie | |
|------------|--------------|----|------------|----|----------|----|--------|----|---------------------|----|-----------|----|----------|----|-------------------------|----|
| | P | R | P | R | P | R | P | R | P | R | P | R | P | R | P | R |
| 1 | 199 | 35 | 78 | 63 | 40 | 30 | 17 | 17 | 13 | 13 | 55 | 42 | 31 | 15 | 68 | 55 |
| 2 | 46 | 11 | 12 | 9 | 6 | 2 | | | 1 | 1 | 27 | 16 | 1 | 1 | | |
| 3 | 18 | | 3 | | 15 | | | | | | | | | | | |
| 4 | 83 | 8 | 19 | 2 | 32 | 7 | | | | | 19 | 4 | 2 | 2 | 14 | 2 |
| w powiecie | 346 | 54 | 112 | 74 | 93 | 39 | 17 | 17 | 14 | 14 | 101 | 62 | 34 | 18 | 82 | 57 |

* W szkole oznaczonej numerem 4 informatykę wybrały 2 osoby.

Wykres 4. Wybieralność poziomu zdawania egzaminu maturalnego z poszczególnych przedmiotów przez absolwentów szkół z powiatu siemiatyckiego



II. Wyniki egzaminu maturalnego absolwentów szkół w powiecie siemiatyckim

1. Wyniki ustnego egzaminu maturalnego

Tabela 6. Średni procent punktów uzyskanych przez zdających w poszczególnych szkołach powiatu siemiatyckiego na ustnym egzaminie maturalnym z języka polskiego i języków obcych nowożytnych

| Szkoła | Język polski (%) | Język angielski (%) | | Język niemiecki | | Język rosyjski (%) | | Język francuski | |
|--------|------------------|---------------------|----|-----------------|---|--------------------|----|-----------------|---|
| | | P | R | P | R | P | R | P | R |
| 1 | 83 | 79 | 74 | 73 | | 74 | 88 | 75 | |
| 2 | 64 | 69 | 40 | | | 51 | | | |
| 3 | 44 | 48 | | | | | | | |
| 4 | 60 | 51 | 30 | | | 46 | | 51 | |

Tabela 7. Średni procent punktów uzyskanych przez zdających ustny egzamin maturalny z języka polskiego i języków obcych nowożytnych w powiecie siemiatyckim

| Przedmiot | Poziom podstawowy (%) | Poziom rozszerzony (%) |
|-----------------|-----------------------|------------------------|
| Język polski | 73 | |
| Język angielski | 68 | 67 |
| Język niemiecki | 73 | - |
| Język rosyjski | 67 | 88 |
| Język francuski | 64 | - |

Tabela 8. Zaliczalność ustnego egzaminu maturalnego (przedmioty obowiązkowe) przez absolwentów szkół powiatu siemiatyckiego

| Przedmiot | Liczba zdających egzamin | wynik pozytywny uzyskało | |
|-----------------|--------------------------|--------------------------|------|
| | | liczba | % |
| Język polski | 345 | 341 | 99% |
| Język angielski | 244 | 232 | 95% |
| Język niemiecki | 4 | 4 | 100% |
| Język rosyjski | 74 | 73 | 99% |
| Język francuski | 24 | 24 | 100% |

Wykres 5. Zaliczalność ustnego egzaminu maturalnego przez absolwentów szkół powiatu siemiatyckiego

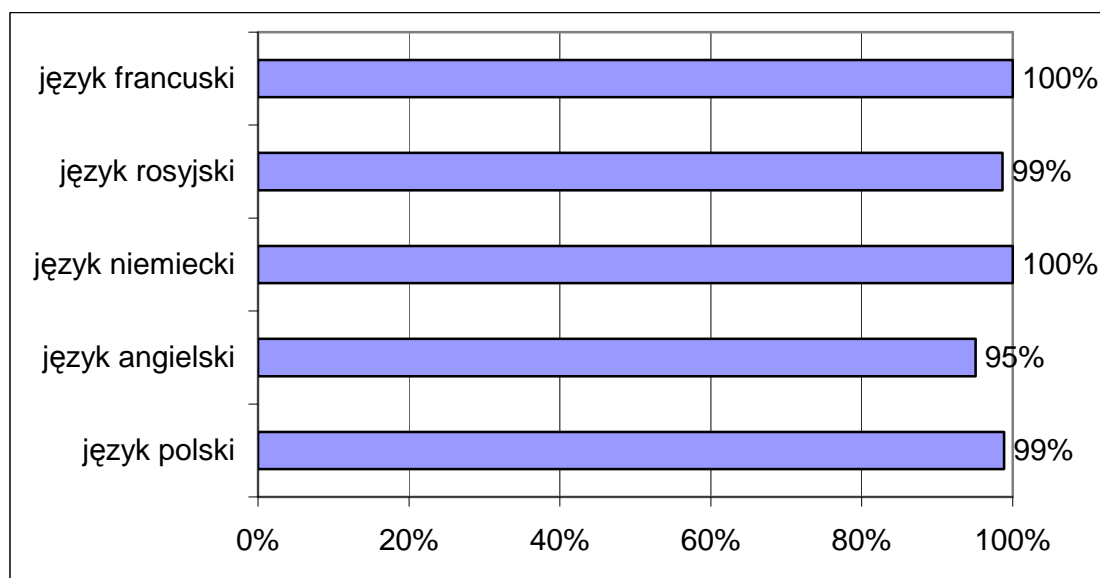


Tabela 9. Zaliczalność ustnego egzaminu maturalnego (przedmioty obowiązkowe) przez absolwentów poszczególnych szkół w powiecie siemiatyckim

| Szkoła | Język polski | | Język angielski | | Język niemiecki | | Język rosyjski | | Język francuski | |
|------------|--------------|-----|-----------------|-----|-----------------|---|----------------|----|-----------------|----|
| | P | Z | P | Z | P | Z | P | Z | P | Z |
| 1 | 199 | 199 | 127 | 127 | 4 | 4 | 55 | 54 | 13 | 13 |
| 2 | 46 | 45 | 41 | 41 | | | 5 | 5 | | |
| 3 | 18 | 15 | 18 | 16 | | | | | | |
| 4 | 82 | 82 | 58 | 48 | | | 14 | 14 | 11 | 11 |
| w powiecie | 345 | 341 | 244 | 232 | 4 | 4 | 74 | 73 | 24 | 24 |

* Oznaczenia: P – liczba zdających absolwentów, Z– liczba absolwentów, którzy zdali egzamin

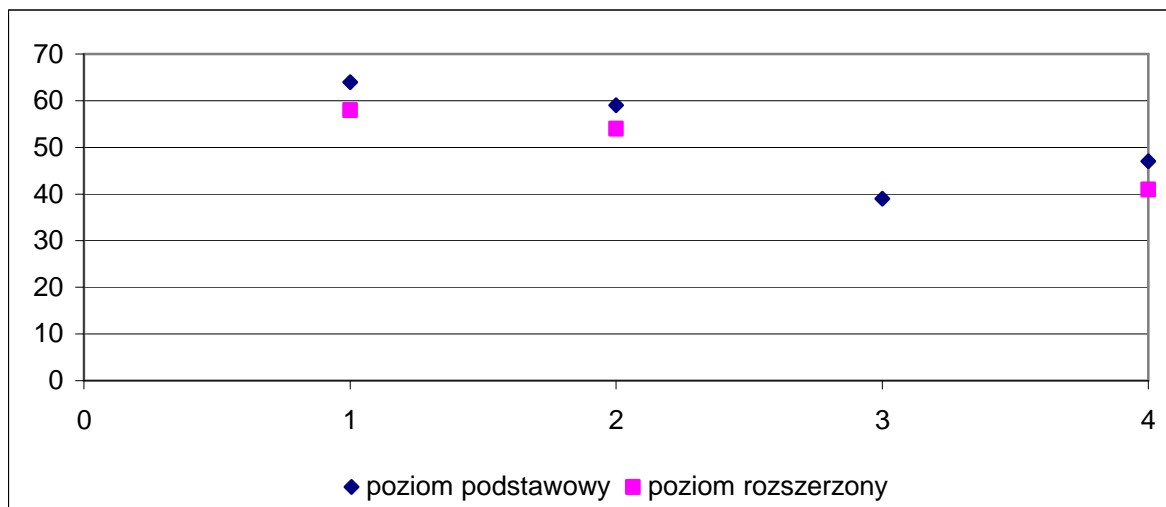
2. Wyniki pisemnego egzaminu maturalnego

2.1. Średni procent punktów uzyskanych przez absolwentów szkół w powiecie siemiatyckim

Tabela 10. Średni procent punktów uzyskanych z pisemnego egzaminu maturalnego przez absolwentów szkół w powiecie siemiatyckim

| Przedmiot | Poziom podstawowy | | Poziom rozszerzony | |
|-------------------------|--------------------------|-----------------------------|--------------------------|-----------------------------|
| | Liczba zdających egzamin | Średni % uzyskanych punktów | Liczba zdających egzamin | Średni % uzyskanych punktów |
| Język polski | 346 | 58 | 54 | 55 |
| Język angielski | 247 | 70 | 73 | 58 |
| Język niemiecki | 4 | 75 | - | - |
| Język rosyjski | 75 | 81 | 39 | 75 |
| Język francuski | 24 | 51 | - | - |
| Matematyka | 112 | 55 | 74 | 75 |
| Biologia | 93 | 64 | 39 | 52 |
| Chemia | 17 | 65 | 17 | 43 |
| Fizyka i astronomia | 14 | 57 | 14 | 28 |
| Geografia | 101 | 61 | 62 | 51 |
| Historia | 34 | 54 | 18 | 37 |
| Wiedza o społeczeństwie | 82 | 54 | 57 | 53 |
| Informatyka | - | - | 2 | 13 |

Wykres 6. Średni procent punktów uzyskanych z pisemnego egzaminu maturalnego z języka polskiego przez absolwentów szkół powiatu siemiatyckiego



* Na osi poziomej umieszczono liczbę porządkową szkół zawartą w tabeli 1.

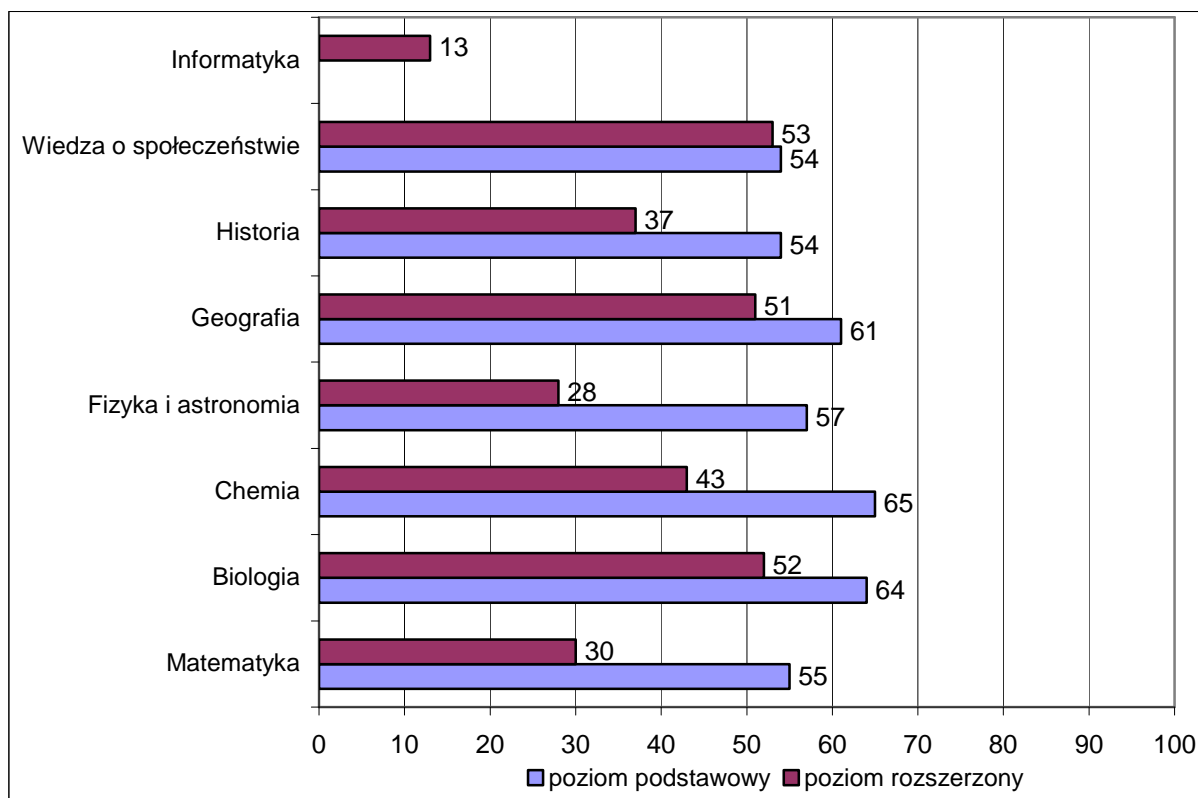
Tabela 11. Średni procent punktów uzyskanych z pisemnego egzaminu z języków obcych nowożytnych przez absolwentów szkół w powiecie siemiatyckim

| Szkoła | Język angielski | | Język niemiecki | | Język rosyjski | | Język francuski | |
|----------|-----------------|----|-----------------|---|----------------|----|-----------------|---|
| | P | R | P | R | P | R | P | R |
| 1 | 81 | 62 | 75 | - | 88 | 74 | 65 | - |
| 2 | 67 | 52 | - | - | 74 | 87 | - | - |
| 3 | 45 | - | - | - | - | - | - | - |
| 4 | 55 | 41 | - | - | 57 | 66 | 36 | - |

Tabela 12. Średni procent punktów uzyskanych z egzaminu maturalnego z poszczególnych przedmiotów (część pisemna) przez absolwentów szkół w powiecie siemiatyckim

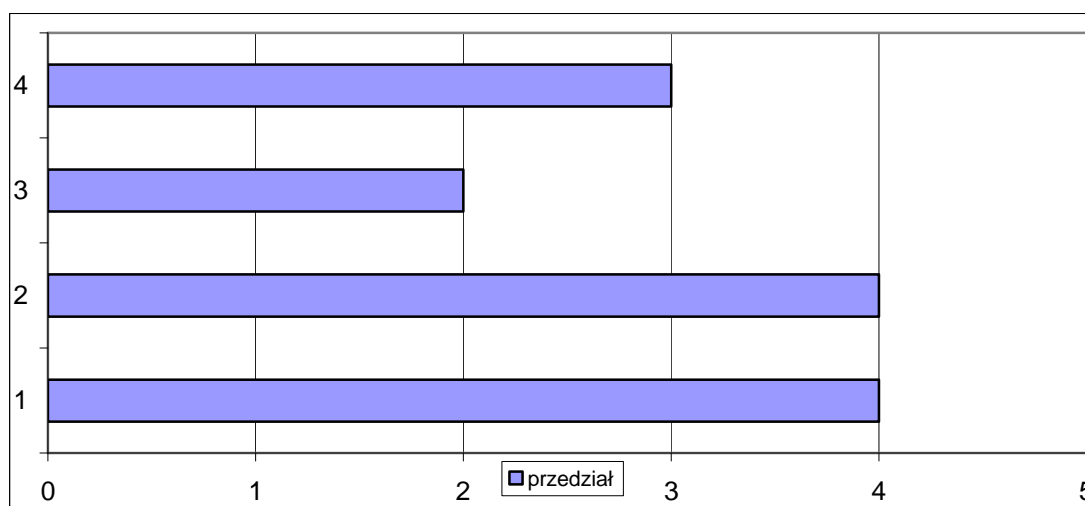
| Szkoła | matematyka | | biologia | | chemia | | fizyka i astronomia | | geografia | | historia | | WOS | |
|----------|------------|----|----------|----|--------|----|---------------------|----|-----------|----|----------|----|-----|----|
| | P | R | P | R | P | R | P | R | P | R | P | R | P | R |
| 1 | 61 | 29 | 80 | 58 | 65 | 43 | 57 | 29 | 70 | 57 | 54 | 36 | 57 | 54 |
| 2 | 66 | 42 | 57 | 61 | - | - | 50 | 14 | 59 | 39 | 84 | 38 | - | - |
| 3 | 14 | - | 53 | - | - | - | - | - | - | - | - | - | - | - |
| 4 | 26 | 4 | 49 | 26 | - | - | - | - | 40 | 31 | 52 | 37 | 37 | 36 |

Wykres 7. Średni procent punktów uzyskanych z pisemnego egzaminu maturalnego w 2005 r. przez absolwentów szkół w powiecie siemiatyckim



2.2. Średni procent punktów uzyskanych przez absolwentów szkół w powiecie siemiatyckim przedstawiony w pięciostopniowej skali znormalizowanej

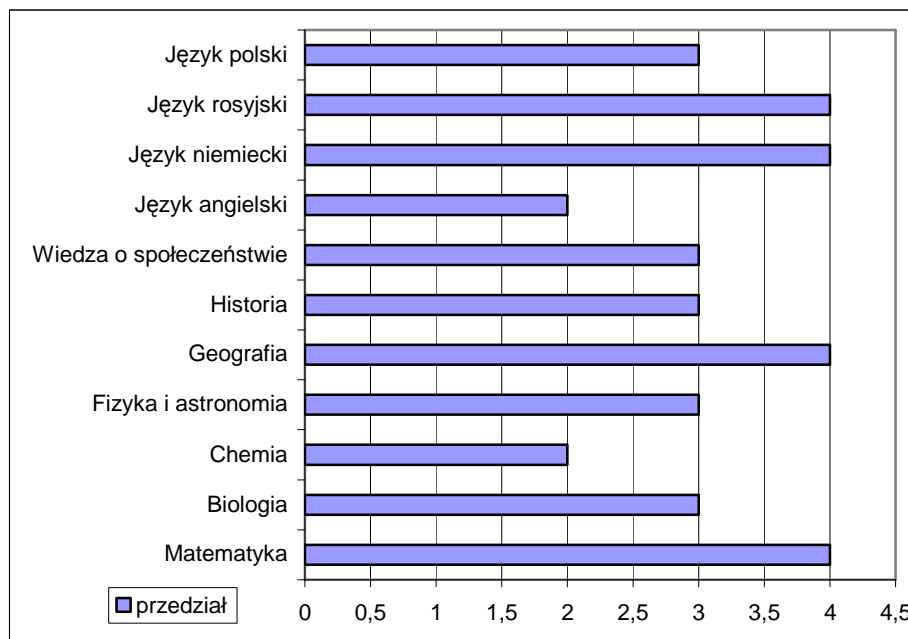
Wykres 8. Średni procent punktów pisemnego egzaminu maturalnego z języka polskiego (poziomu podstawowego) uzyskanych przez absolwentów poszczególnych szkół w powiecie siemiatyckim



* Na osi pionowej umieszczono liczbę porządkową szkół zawartą w tabeli 1.

* Opis wyniku w skali województwa: przedział 1 – wyniki niskie, przedział 2 – wyniki niżej średnie, przedział 3 – wyniki średnie, przedział 4 – wyżej średnie, przedział 5 – wyniki wysokie.

Wykres 9. Średni procent punktów (poziom podstawowy) wyrażony w pięciostopniowej skali znormalizowanej z pisemnych egzaminów zdawanych przez absolwentów z powiatu siemiatyckiego



* Opis wyniku: przedział 1 – wyniki niskie, przedział 2 – wyniki niżej średnie, przedział 3 – wyniki średnie, przedział 4 – wyżej średnie, przedział 5 – wyniki wysokie w skali województwa

2.3. Zdawalność egzaminu maturalnego w 2005 r. przez absolwentów powiatu siemiatyckiego

Tabela 13. Zdawalność egzaminu maturalnego przez absolwentów szkół w powiecie siemiatyckim

| Szkoła | Liczba zdających | Absolwenci, którzy zdali egzamin maturalny | |
|--------|------------------|--|-------|
| | | liczba | % |
| 1 | 199 | 196 | 98,49 |
| 2 | 46 | 45 | 97,83 |
| 3 | 18 | 9 | 50,00 |
| 4 | 83 | 52 | 62,65 |

Wykres 10. Zdawalność egzaminu maturalnego w 2005 r. przez absolwentów szkół z powiatu siemiatyckiego

