

Powiat sejneński

I. Charakterystyka absolwentów przystępujących do egzaminu maturalnego w 2005 r. w szkołach powiatu sejneńskiego

Do egzaminu maturalnego w 2005 r. przystąpiło 204 absolwentów z 4 szkół zlokalizowanych w powiecie sejneńskim.

Tabela 1. Liczba absolwentów szkół z powiatu sejneńskiego zdających egzamin maturalny w 2005 r.

Nr	Szkoła	Liczba absolwentów
1	Liceum Profilowane w Zespole Szkół Techniczno – Rolniczych im. Stanisława Staszica w Sejnach	51
2	Liceum Ogólnokształcące im. Szymona Konarskiego w Zespole Szkół Ogólnokształcących w Sejnach	113
3	Liceum Ogólnokształcące im. 11 Marca w Zespole Szkół Ogólnokształcących z Litewskim Językiem Nauczania w Puńsku	23
4	Liceum Profilowane w Zespole Szkół Ogólnokształcących w Puńsku	17
Ogółem		204

* W tabeli uwzględniono liczbę absolwentów, którzy przystąpili przynajmniej do jednego przedmiotu egzaminu maturalnego w części ustnej lub pisemnej.

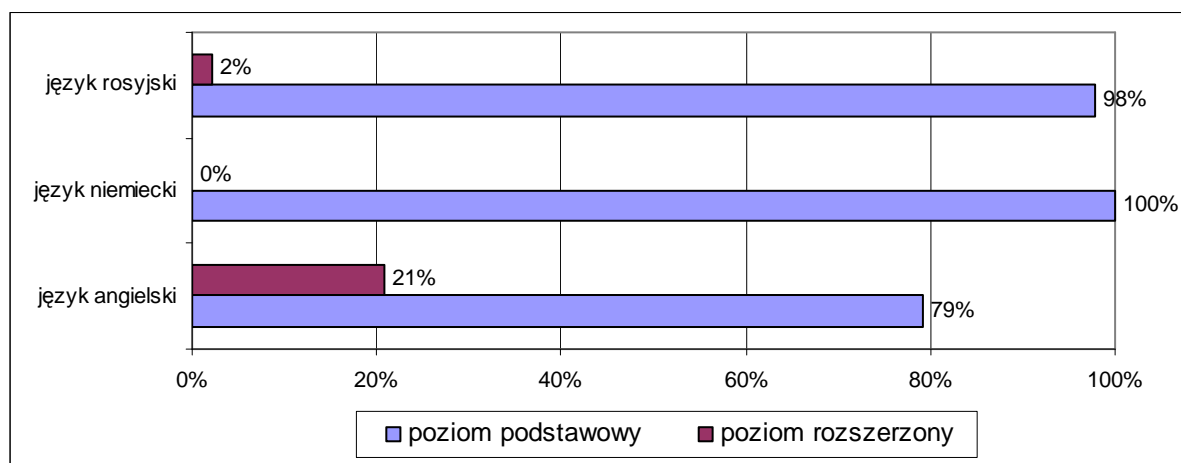
* W dalszej części niniejszego opracowania szkoły zostały oznaczone numerami tak jak w tabeli nr 1.

2. Wybory języków obcych nowożytnych przez absolwentów szkół powiatu sejneńskiego na egzaminie maturalnym w 2005 r.

Tabela 2. Wybieralność, przez absolwentów szkół powiatu sejneńskiego, języków obcych nowożytnych i poziomu ich zdawania na ustnym egzaminie maturalnym

Szkoła	Język angielski		Język niemiecki		Język rosyjski	
	P	R	P	R	P	R
1	33		8		10	
2	69	25	2		20	1
3	11	7			5	
4	9				8	
w powiecie	122	32	10	0	43	1

Wykres 1. Wybieralność poziomu zdawania języków obcych nowożytnych na ustnym egzaminie maturalnym przez absolwentów szkół powiatu sejneńskiego

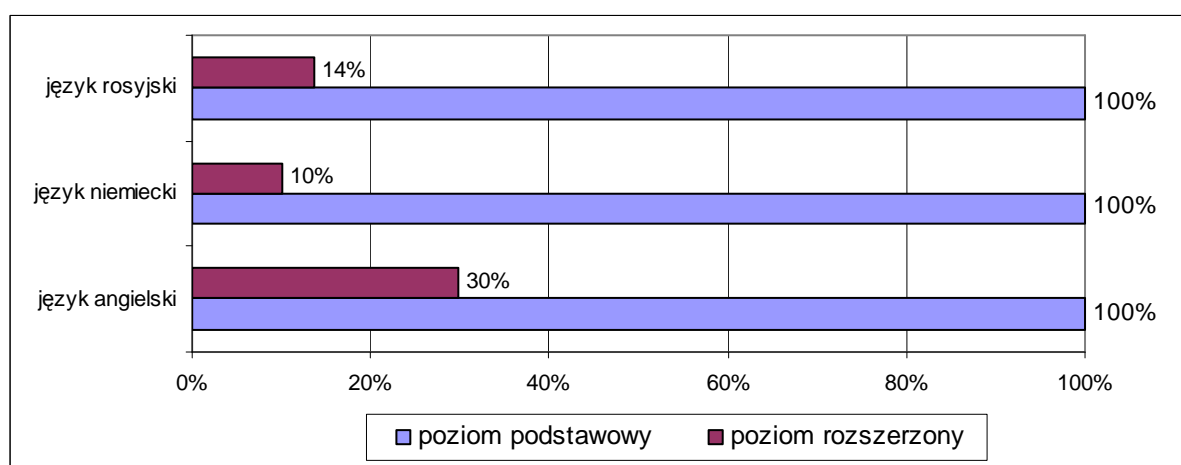


3. Wybory przedmiotów na pisemnym egzaminie maturalnym w 2005 r. przez absolwentów szkół powiatu sejneńskiego

Tabela 3. Wybieralność, przez absolwentów szkół z powiatu sejneńskiego, języków obcych nowożytnych na pisemnym egzaminie maturalnym

Szkoła	Język angielski		Język niemiecki		Język rosyjski	
	P	R	P	R	P	R
1	33		8		10	
2	94	35	2	1	21	3
3	18	9			5	3
4	9	2			8	
w powiecie	154	46	10	1	44	6

Wykres 2. Wybieralność poziomu zdawania języków obcych nowożytnych na pisemnym egzaminie maturalnym przez absolwentów szkół z powiatu sejneńskiego



Większa liczba absolwentów wybierała poziom rozszerzony na pisemnym egzaminie maturalnym niż na egzaminie ustnym.

Tabela 4. Wybieralność przedmiotów obowiązkowych i dodatkowych na pisemnym egzaminie maturalnym przez absolwentów szkół powiatu sejneńskiego

Szkoła	matematyka		biologia		chemia		fizyka		geografia		historia		wiedza o społec.		historia sztuki	
	O	D	O	D	O	D	O	D	O	D	O	D	O	D	O	D
1	16	0	2	1	0	0	0	0	21	5	0	0	12	0	0	0
2	21	6	21	3	1	3	3	0	36	13	16	3	14	6	1	0
3	14	0	0	0	1	0	0	0	2	0	6	0	0	0	0	0
4	4	0	6	0	0	0	0	0	6	0	1	0	0	0	0	0
w powiecie	55	6	29	4	2	3	3	0	65	18	23	3	26	6	1	0

* O - przedmiot obowiązkowy, D – przedmiot dodatkowy

* W szkołach nr 2 i 3 po jednej osobie przystąpiło do egzaminu z informatyki.

Wykres 3. Wybory przedmiotów obowiązkowych i dodatkowych zdawanych na egzaminie maturalnym przez absolwentów szkół powiatu sejneńskiego

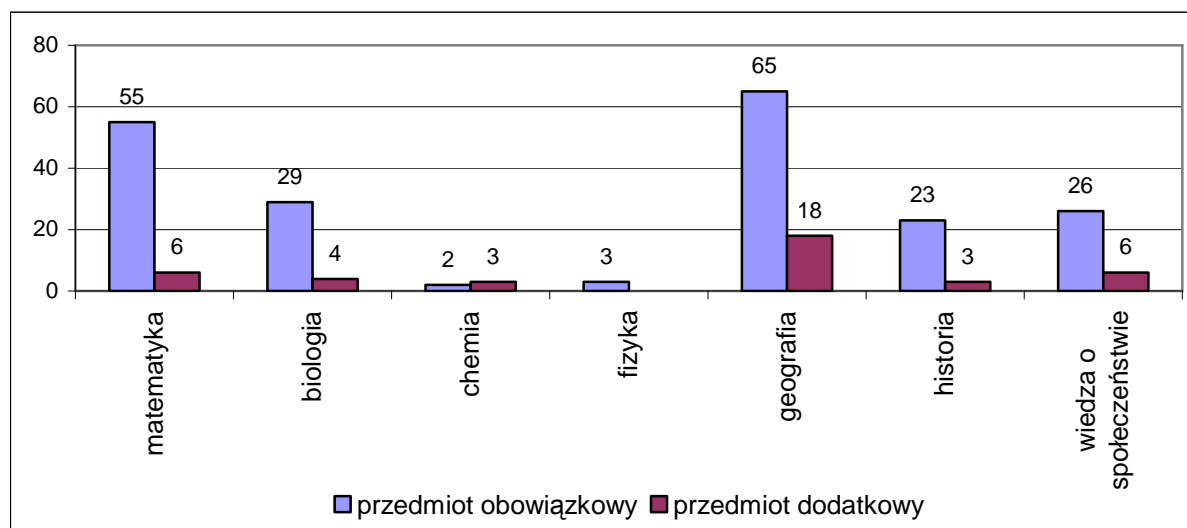
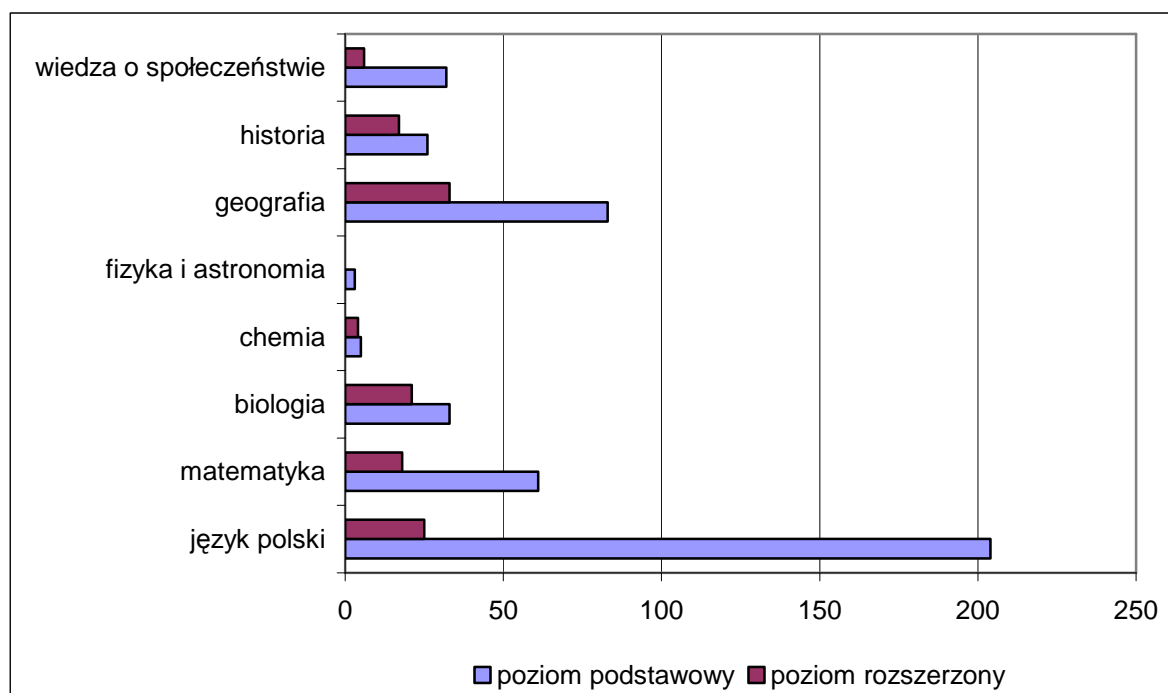


Tabela 5. Wybieralność poziomu zdawania poszczególnych przedmiotów egzaminu maturalnego przez absolwentów szkół w powiecie sejneńskim

Szkoła	język polski		matematyka		biologia		chemia		fizyka i astronomia		geografia		historia		wiedza o społeczeństwie	
	P	R	P	R	P	R	P	R	P	R	P	R	P	R	P	R
1	51	4	16		3	3					26	9			12	
2	113	21	27	16	24	18	4	3	3		49	24	19	11	20	6
3	23		14	2			1	1			2		6	5		
4	17		4		6						6		1	1		
w powiecie	204	25	61	18	33	21	5	4	3	0	83	33	26	17	32	6

W szkołach oznaczonych cyframi 3 i 4 zdawano również język litewski: w szkole nr 3 – poziom podstawowy pisały 23 osoby, rozszerzony – 11 oraz w szkole nr 4 – poziom podstawowy – 17 osób.

Wykres 4. Wybieralność poziomu zdawania egzaminu maturalnego z poszczególnych przedmiotów przez absolwentów szkół z powiatu sejneńskiego



II. Wyniki egzaminu maturalnego absolwentów szkół w powiecie sejneńskim

1. Wyniki ustnego egzaminu maturalnego

Tabela 6. Średni procent punktów uzyskanych przez zdających w poszczególnych szkołach powiatu sejneńskiego na ustnym egzaminie maturalnym z języka polskiego, języka litewskiego i języków obcych nowożytnych

Szkoła	Język polski (%)	Język litewski	Język angielski (%)		Język niemiecki		Język rosyjski (%)	
			P	R	P	R	P	R
1	48		52		34		57	
2	77		68	74	95		66	85
3	88	90	79	86			79	
4	72	73	66				48	

Tabela 7. Średni procent punktów uzyskanych przez zdających ustny egzamin maturalny z języka polskiego, języka litewskiego i języków obcych nowożytnych w powiecie sejneńskim

Przedmiot	Poziom podstawowy (%)	Poziom rozszerzony (%)
Język polski	71	
Język litewski	83	
Język angielski	64	76
Język niemiecki	47	
Język rosyjski	62	85

Tabela 8. Zaliczalność ustnego egzaminu maturalnego (przedmioty obowiązkowe) przez absolwentów szkół powiatu sejneńskiego

Przedmiot	Liczba zdających egzamin	wynik pozytywny uzyskało	
		liczba	%
język polski	203	198	98%
język angielski	150	143	95%
język niemiecki	10	7	70%
język rosyjski	44	44	100%
język litewski	40	40	100%

Wykres 5. Zaliczalność ustnego egzaminu maturalnego przez absolwentów szkół powiatu sejneńskiego

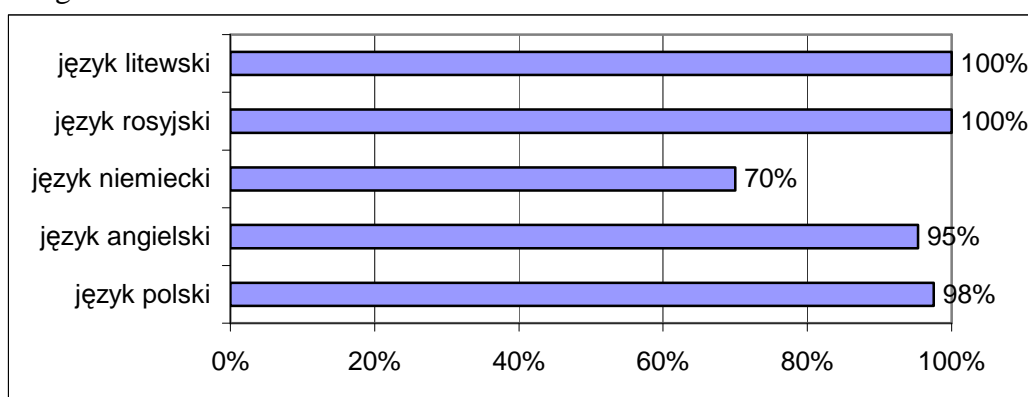


Tabela 9. Zaliczalność ustnego egzaminu maturalnego (przedmioty obowiązkowe) przez absolwentów poszczególnych szkół w powiecie sejneńskim

Szkoła	Język polski		Język		Język		Język rosyjski		Język litewski	
	P	Z	P	Z	P	Z	P	Z	P	Z
1	50	45	33	27	8	5	10	10		
2	113	113	90	89	2	2	21	21		
3	23	23	18	18			5	5	23	23
4	17	17	9	9			8	8	17	17
w powiecie	203	198	150	143	10	7	44	44	40	40

* Oznaczenia: P – liczba zdających absolwentów, Z – liczba absolwentów, którzy zdali egzamin

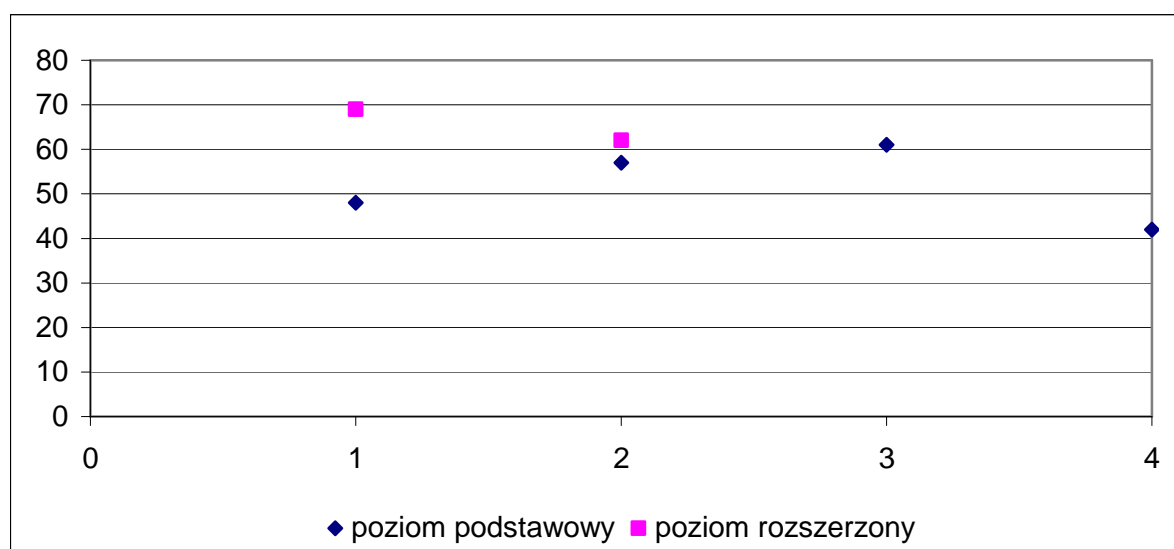
2. Wyniki pisemnego egzaminu maturalnego

2.1. Średni procent punktów uzyskanych przez absolwentów szkół w powiecie sejneńskim

Tabela 10. Średni procent punktów uzyskanych z pisemnego egzaminu maturalnego przez absolwentów szkół w powiecie sejneńskim

Przedmiot	Poziom podstawowy		Poziom rozszerzony	
	Liczba zdających egzamin	Średni % uzyskanych punktów	Liczba zdających egzamin	Średni % uzyskanych punktów
Język polski	204	54	25	63
Język litewski	40	79	11	95
Język angielski	154	65	46	57
Język niemiecki	10	44	1	63
Język rosyjski	44	69	6	67
Matematyka	61	45	18	34
Biologia	33	58	21	47
Chemia	5	69	4	43
Fizyka z astronomią	3	51		
Geografia	83	56	33	50
Historia	26	54	17	42
Wiedza o społeczeństwie	32	49	6	60
Historia sztuki	1	40		
Informatyka			2	50

Wykres 6. Średni procent punktów uzyskanych z pisemnego egzaminu maturalnego z języka polskiego przez absolwentów szkół powiatu sejneńskiego



*

Na osi poziomej umieszczono liczbę porządkową szkół zawartą w tabeli 1.

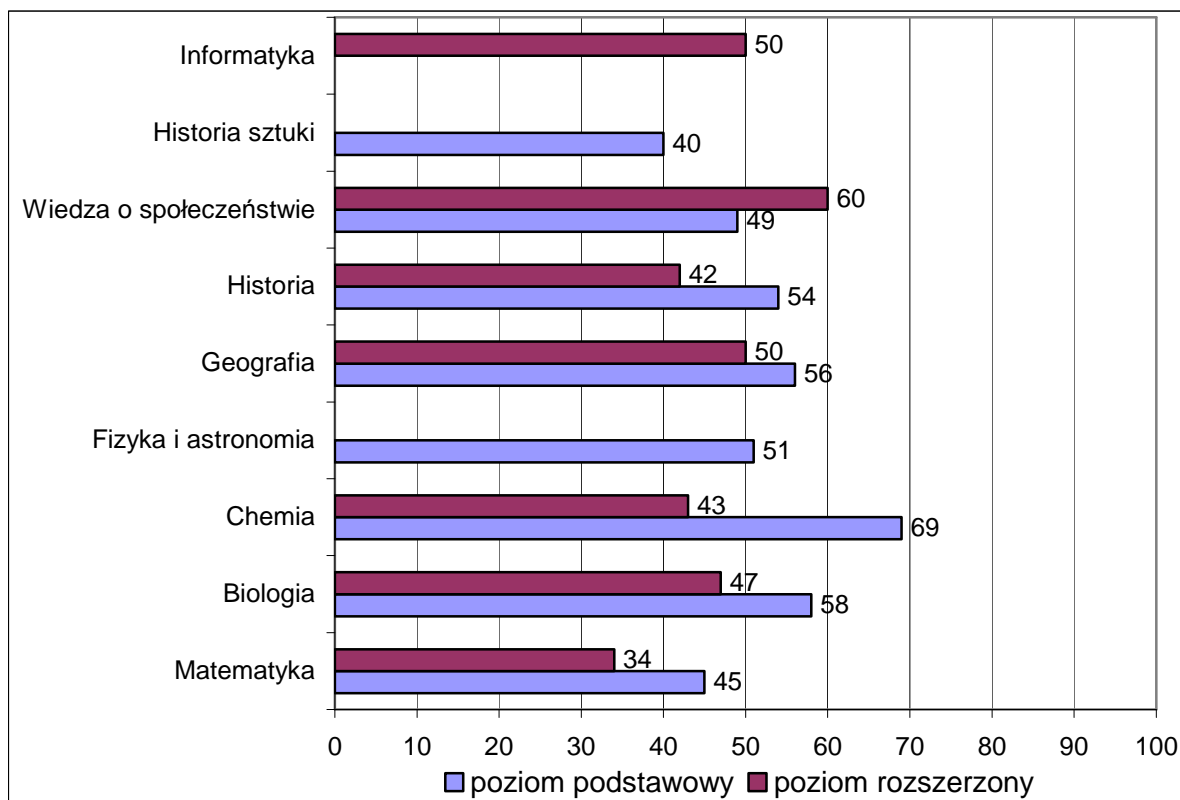
Tabela 11. Średni procent punktów uzyskanych z pisemnego egzaminu z języków obcych nowożytnych przez absolwentów szkół w powiecie sejneńskim

Szkoła	Język angielski		Język niemiecki		Język rosyjski		Język litewski	
	P	R	P	R	P	R	P	R
1	47	-	37	-	59	-	-	-
2	68	55	71	63	73	59	-	-
3	82	66	-	-	84	74	89	95
4	67	55	-	-	61	-	65	-

Tabela 12. Średni procent punktów uzyskanych z egzaminu maturalnego z poszczególnych przedmiotów (część pisemna) przez absolwentów szkół w powiecie sejneńskim

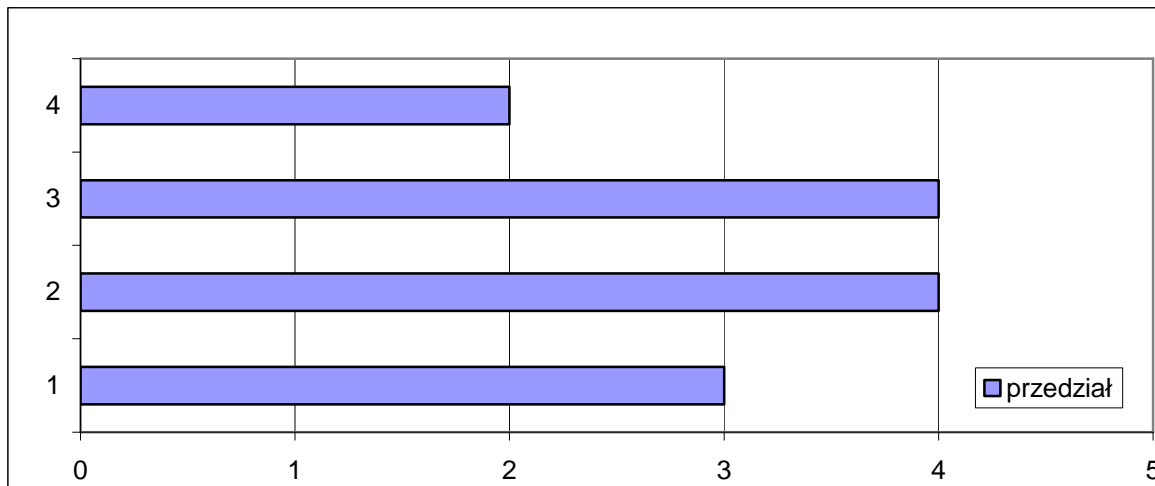
Szkoła	matematyka		biologia		chemia		fizyka i astronomia		geografia		historia		historia sztuki		WOS	
	P	R	P	R	P	R	P	R	P	R	P	R	P	R	P	R
1	25	-	68	45	-	-	-	-	51	40	-	-	-	-	36	-
2	56	29	66	48	65	38	51	-	60	54	55	40	40	-	57	60
3	54	74	-	-	85	58	-	-	49	-	52	46	-	-	-	-
4	15	-	21	-	-	-	-	-	36	-	41	34	-	-	-	-

Wykres 7. Średni procent punktów uzyskanych z pisemnego egzaminu maturalnego w 2005 r. przez absolwentów szkół w powiecie sejneńskim



2.2. Średni procent punktów uzyskanych przez absolwentów szkół w powiecie sejneńskim przedstawiony w pięciostopniowej skali znormalizowanej

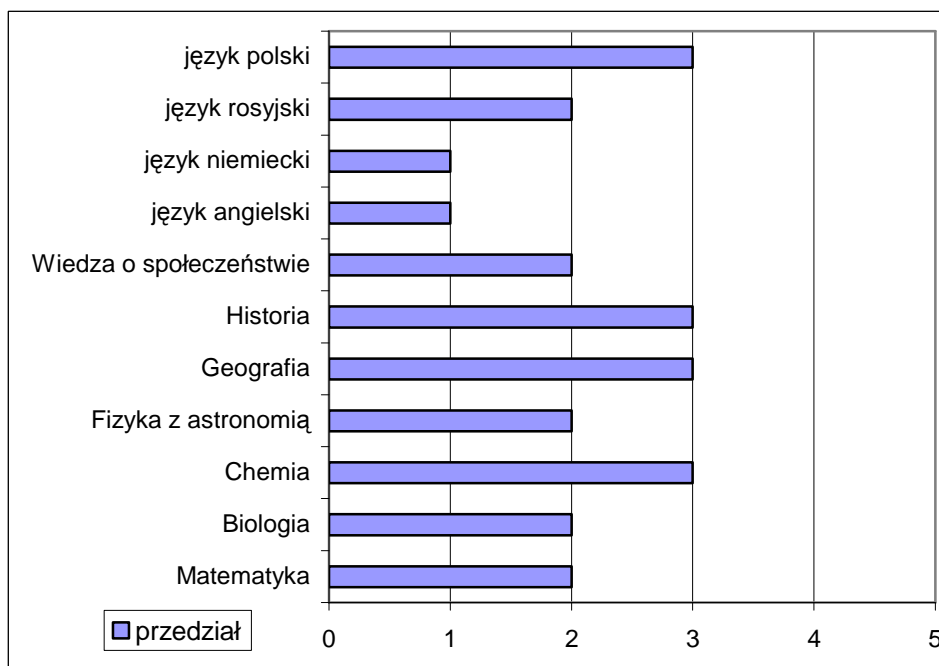
Wykres 8. Średni procent punktów pisemnego egzaminu maturalnego z języka polskiego (poziomu podstawowego) uzyskanych przez absolwentów poszczególnych szkół w powiecie sejneńskim



* Na osi pionowej umieszczono liczbę porządkową szkół zawartą w tabeli 1.

* Opis wyniku w skali województwa: przedział 1 – wyniki niskie, przedział 2 – wyniki niżej średnie, przedział 3 – wyniki średnie, przedział 4 – wyżej średnie, przedział 5 – wyniki wysokie.

Wykres 9. Średni procent punktów (poziom podstawowy) wyrażony w pięciostopniowej skali znormalizowanej z pisemnych egzaminów zdawanych przez absolwentów z powiatu sejneńskiego



* Opis wyniku: przedział 1 – wyniki niskie, przedział 2 – wyniki niżej średnie, przedział 3 – wyniki średnie, przedział 4 – wyżej średnie, przedział 5 – wyniki wysokie w skali województwa

2.3. Zdawalność egzaminu maturalnego w 2005 r. przez absolwentów powiatu sejneńskiego

Tabela 13. Zdawalność egzaminu maturalnego przez absolwentów szkół w powiecie sejneńskim

Szkoła	Liczba zdających	Absolwenci, którzy zdali egzamin maturalny	
		liczba	%
1	51	27	52,94
2	113	108	95,58
3	23	21	91,30
4	17	7	41,18

Wykres 10. Zdawalność egzaminu maturalnego w 2005 r. przez absolwentów szkół z powiatu sejneńskiego

