

# WYNIKI EGZAMINU MATURALNEGO 2006 r.

## Powiat lidzbarski

### CZĘŚĆ I

Dane zamieszczone w części I sprawozdania dotyczą wyłącznie absolwentów z 2006 r., którzy przystąpili do egzaminu maturalnego po raz pierwszy.

#### 1. Opis populacji zdających egzamin maturalny w 2006 roku

Tabela 1. Liczba absolwentów przystępujących do egzaminu maturalnego w poszczególnych szkołach

| Lp.                | Nazwa szkoły   | Liczba zdających* |
|--------------------|--|-------------------|
| 1                  | Liceum Ogólnokształcące im. Kazimierza Jagiellończyka w Zespole Szkół Ogólnokształcących w Lidzbarku Warmińskim                              | 143               |
| 2                  | Liceum Profilowane w Zespole Szkół Ogólnokształcących w Lidzbarku Warmińskim   | 30                |
| 3                  | Liceum Profilowane w Zespole Szkół Rolniczym Centrum Kształcenia Ustawicznego w Lidzbarku Warmińskim   | 23                |
| 4                  | Technikum nr 1 w Zespole Szkół Zawodowych im. Stanisława Staszica w Lidzbarku  | 90                |
| 5                  | Technikum Żywności i Gospodarstwa Domowego w Zespole Szkół Rolniczego Centrum Kształcenia Ustawicznego im. M. Gotowca w Lidzbarku Warmińskim | 34                |
| 6                  | Liceum Ogólnokształcące im. Bojowników o Polskość Warmii w Zespole Szkół Ogólnokształcących w Ornećce  | 100               |
| 7                  | Liceum Profilowane w Zespole Szkół Zawodowych w Ornećce  | 25                |
| 8                  | Technikum Ekonomiczne w Zespole Szkół Zawodowych w Ornećce   | 29                |
| Ogółem w powiecie: |  | 474               |

\* - liczba absolwentów, którzy przystąpili przynajmniej do jednego egzaminu maturalnego ustnego lub pisemnego

W dalszej części niniejszego opracowania poszczególne szkoły zostały oznaczone kolejnymi numerami tak, jak w tabeli 1.

Tabela 2. Wybieralność języków obcych nowożytnych i poziomu ich zdawania na ustnym egzaminie maturalnym zdawanym jako przedmiot obowiązkowy

| Szkoła                   | Język angielski |           | Język niemiecki |          | Język rosyjski |          | Język francuski |
|--------------------------|-----------------|-----------|-----------------|----------|----------------|----------|-----------------|
|                          | P               | R         | P               | R        | P              | R        | P               |
| 1                        | 84              | 25        | 21              | 1        | 7              | 1        | 4               |
| 2                        | 19              | 4         | 3               |          | 4              |          |                 |
| 3                        | 14              |           |                 |          | 9              |          |                 |
| 4                        | 66              | 1         | 10              |          | 13             |          |                 |
| 5                        | 21              |           |                 |          | 13             |          |                 |
| 6                        | 79              | 8         | 3               |          | 10             |          |                 |
| 7                        | 6               |           | 3               |          | 16             |          |                 |
| 8                        |                 |           | 8               |          | 21             |          |                 |
| <b>Ogółem w powiecie</b> | <b>289</b>      | <b>38</b> | <b>48</b>       | <b>1</b> | <b>93</b>      | <b>1</b> | <b>4</b>        |

P – poziom podstawowy

R – poziom rozszerzony

Tabela 3. Wybieralność języków obcych nowożytnych i poziomu ich zdawania na pisemnym egzaminie maturalnym zdawanym jako przedmiot obowiązkowy

| Szkoła                   | Język angielski |           | Język niemiecki |           | Język rosyjski |           | Język francuski |
|--------------------------|-----------------|-----------|-----------------|-----------|----------------|-----------|-----------------|
|                          | Z               | R         | Z               | R         | Z              | R         | Z               |
| 1                        | 109             | 62        | 22              | 13        | 8              | 3         | 4               |
| 2                        | 23              | 5         | 3               |           | 4              |           |                 |
| 3                        | 14              |           |                 |           | 9              |           |                 |
| 4                        | 67              | 1         | 10              |           | 13             |           |                 |
| 5                        | 21              | 3         |                 |           | 13             |           |                 |
| 6                        | 87              | 26        | 3               | 1         | 10             | 3         |                 |
| 7                        | 6               |           | 3               |           | 16             |           |                 |
| 8                        |                 |           | 8               | 2         | 20             | 9         |                 |
| <b>Ogółem w powiecie</b> | <b>327</b>      | <b>97</b> | <b>49</b>       | <b>16</b> | <b>93</b>      | <b>15</b> | <b>4</b>        |

Z – liczba uczniów, którzy przystąpili do egzaminu

R – liczba uczniów, którzy wybrali poziom rozszerzony

Wykres 1. Wybieralność języków obcych nowożytnych na pisemnym egzaminie maturalnym zdawanym jako przedmiot obowiązkowy przez absolwentów wszystkich szkół w powiecie

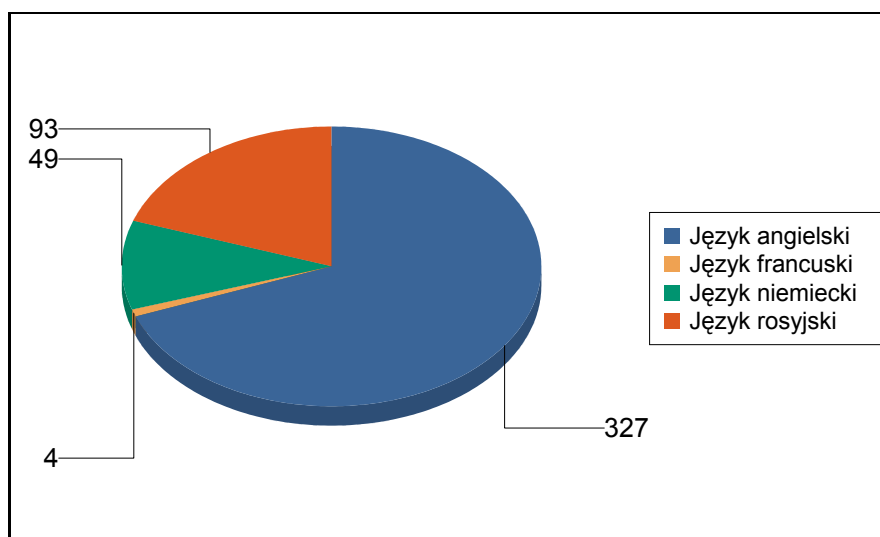


Tabela 4. Wybieralność przedmiotów obowiązkowych (O) i dodatkowych (D) na pisemnym egzaminie maturalnym

| Szkoła        | Liczba zdających |           |            |           |           |           |           |           |           |          |           |                     |           |           |           |                         |          |                |             |
|---------------|------------------|-----------|------------|-----------|-----------|-----------|-----------|-----------|-----------|----------|-----------|---------------------|-----------|-----------|-----------|-------------------------|----------|----------------|-------------|
|               | Język polski     |           | Matematyka |           |           | Historia  |           | Biologia  |           | Chemia   |           | Fizyka i astronomia |           | Geografia |           | Wiedza o społeczeństwie |          | Wiedza o tańcu | Informatyka |
|               | O                | O         | D          | O         | D         | O         | D         | O         | D         | O        | D         | O                   | D         | O         | D         | D                       | D        |                |             |
| 1             | 142              | 21        | 26         | 19        | 14        | 41        | 16        | 11        | 10        |          | 10        | 38                  | 17        | 13        | 9         |                         | 5        |                |             |
| 2             | 30               | 6         | 1          | 4         | 1         | 1         |           |           | 2         | 1        | 3         | 15                  | 7         | 3         | 4         | 1                       | 1        |                |             |
| 3             | 23               |           |            | 1         |           | 2         |           |           | 1         |          |           | 20                  | 1         |           |           |                         |          |                |             |
| 4             | 90               | 2         |            | 15        |           | 16        |           | 3         | 1         |          |           | 50                  |           | 4         | 3         |                         |          |                |             |
| 5             | 34               |           |            | 2         |           | 7         |           |           |           |          |           | 25                  |           |           |           |                         |          |                |             |
| 6             | 100              | 15        | 10         | 15        | 4         | 17        | 12        |           | 5         |          | 3         | 51                  | 10        | 2         | 11        |                         |          |                |             |
| 7             | 25               | 1         |            | 2         |           | 4         |           | 1         |           |          |           | 14                  |           | 3         |           |                         |          |                |             |
| 8             | 29               |           | 1          |           | 1         | 4         |           |           |           |          |           | 19                  | 2         | 10        | 5         |                         |          |                |             |
| <b>ogółem</b> | <b>473</b>       | <b>45</b> | <b>38</b>  | <b>58</b> | <b>20</b> | <b>88</b> | <b>32</b> | <b>15</b> | <b>19</b> | <b>1</b> | <b>16</b> | <b>232</b>          | <b>37</b> | <b>35</b> | <b>32</b> | <b>1</b>                | <b>6</b> |                |             |

Wykres 2. Wybieralność przedmiotów obowiązkowych i dodatkowych przez absolwentów wszystkich szkół w powiecie

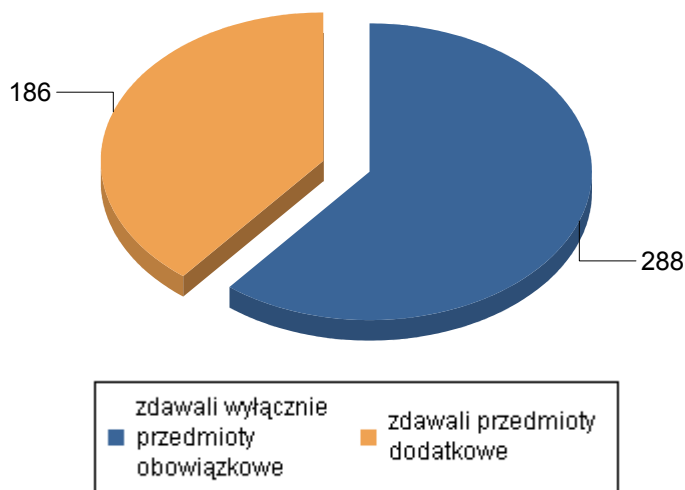


Tabela 5. Wybieralność poziomu rozszerzonego przez zdających dany przedmiot jako obowiązkowy

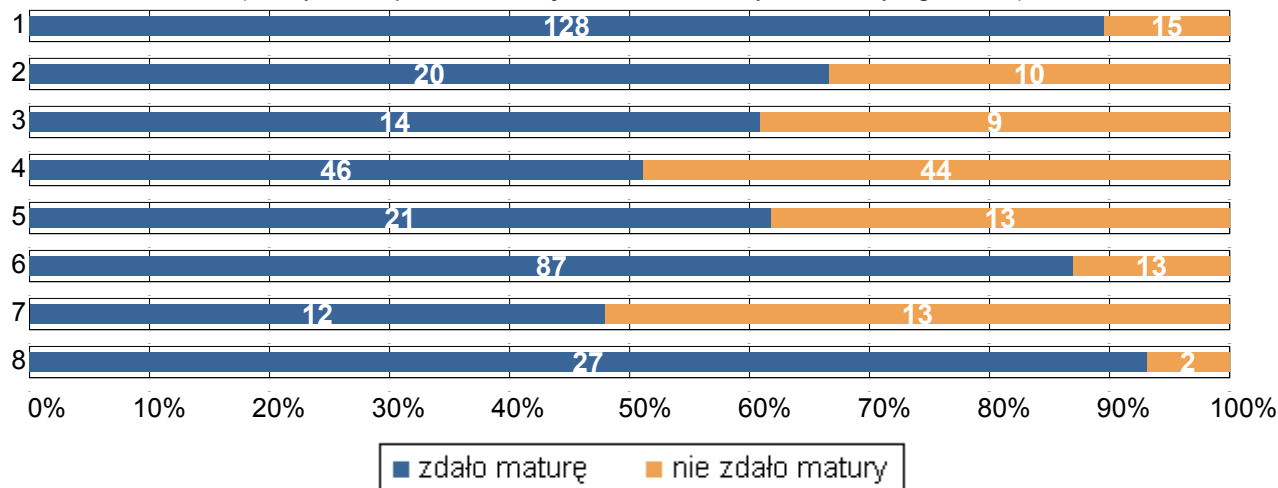
| Szkoła                   | Liczba zdających |            |           |           |          |                     |            |                         |
|--------------------------|------------------|------------|-----------|-----------|----------|---------------------|------------|-------------------------|
|                          | Język polski     | Matematyka | Historia  | Biologia  | Chemia   | Fizyka i astronomia | Geografia  | Wiedza o społeczeństwie |
| 1                        | 52               | 14         | 14        | 33        | 5        |                     | 29         | 9                       |
| 2                        | 3                | 5          | 4         |           |          | 1                   | 10         | 3                       |
| 3                        |                  |            |           | 1         |          |                     |            |                         |
| 4                        | 10               |            | 11        | 4         |          |                     | 7          |                         |
| 5                        | 1                |            |           |           |          |                     |            |                         |
| 6                        | 62               | 5          | 14        | 15        |          |                     | 38         | 2                       |
| 7                        | 2                |            | 2         | 1         | 1        |                     |            |                         |
| 8                        | 24               |            |           |           |          |                     | 18         | 8                       |
| <b>Ogółem w powiecie</b> | <b>154</b>       | <b>24</b>  | <b>45</b> | <b>54</b> | <b>6</b> | <b>1</b>            | <b>102</b> | <b>22</b>               |

Dane dotyczące liczby zdających dany przedmiot jako obowiązkowy zawiera tabela 4.

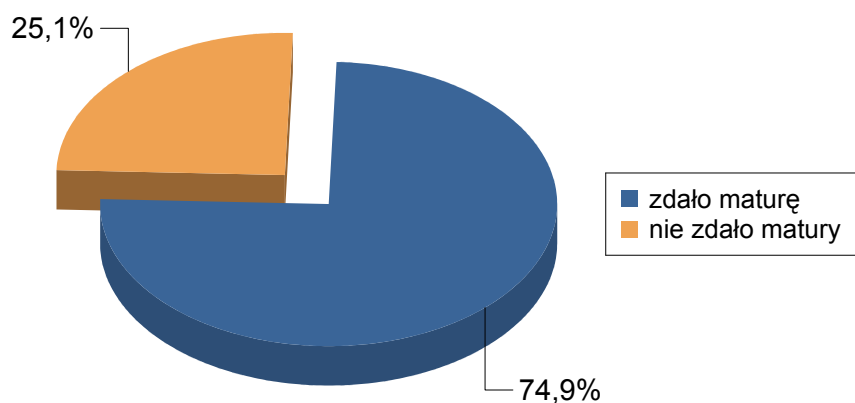
## 2. Wyniki egzaminu maturalnego

### 2.1. Zdawalność

Wykres 3. Zdawalność egzaminu maturalnego w poszczególnych szkołach z uwzględnieniem 30% progu zaliczalności przedmiotów obowiązkowych (na wykresie podano liczbę osób, które zdały i nie zdały egzaminu)



Wykres 4. Zdawalność egzaminu maturalnego w powiecie



## 2.2. Wyniki egzaminu ustnego

Tabela 6. Średnie wyniki (w %) uzyskane przez zdających egzamin ustny z języka polskiego i języków obcych nowożytnych w poszczególnych szkołach

| Szkoła                   | PO    | JA    |       | JN    |       | JR    |        | JF    |
|--------------------------|-------|-------|-------|-------|-------|-------|--------|-------|
|                          |       | P     | R     | P     | R     | P     | R      | P     |
| 1                        | 66,34 | 75,83 | 88,00 | 72,86 | 85,00 | 67,86 | 90,00  | 61,25 |
| 2                        | 64,26 | 60,26 | 80,00 | 40,00 |       | 46,25 |        |       |
| 3                        | 46,36 | 55,71 |       |       |       | 40,56 |        |       |
| 4                        | 66,43 | 50,45 | 40,00 | 43,50 |       | 43,08 |        |       |
| 5                        | 66,76 | 67,14 |       |       |       | 62,69 |        |       |
| 6                        | 66,00 | 72,59 | 85,63 | 40,00 | 90,00 | 63,50 | 100,00 |       |
| 7                        | 58,54 | 55,83 |       | 60,00 |       | 54,69 |        |       |
| 8                        | 70,36 |       |       | 68,75 |       | 72,86 |        |       |
| <b>Ogółem w powiecie</b> | 65,06 | 66,11 | 85,39 | 61,15 | 87,50 | 58,49 | 97,50  | 61,25 |

Tabela 7. Zaliczalność ustnych egzaminów maturalnych przez absolwentów poszczególnych szkół

| Szkoła                   | PO  |    |     | JA  |    |     | JN |   |    | JR |    | JF |   |
|--------------------------|-----|----|-----|-----|----|-----|----|---|----|----|----|----|---|
|                          | T   | N  | Z   | T   | N  | Z   | T  | N | Z  | T  | Z  | T  | Z |
| 1                        | 139 | 3  | 142 | 105 | 4  | 109 | 22 | 0 | 22 | 8  | 8  | 4  | 4 |
| 2                        | 27  | 0  | 27  | 22  | 1  | 23  | 2  | 1 | 3  | 4  | 4  | 0  | 0 |
| 3                        | 20  | 2  | 22  | 12  | 2  | 14  | 0  | 0 | 0  | 9  | 9  | 0  | 0 |
| 4                        | 76  | 1  | 77  | 57  | 10 | 67  | 6  | 4 | 10 | 13 | 13 | 0  | 0 |
| 5                        | 34  | 0  | 34  | 21  | 0  | 21  | 0  | 0 | 0  | 13 | 13 | 0  | 0 |
| 6                        | 97  | 3  | 100 | 85  | 2  | 87  | 4  | 0 | 4  | 13 | 13 | 0  | 0 |
| 7                        | 23  | 1  | 24  | 5   | 1  | 6   | 3  | 0 | 3  | 16 | 16 | 0  | 0 |
| 8                        | 28  | 0  | 28  | 0   | 0  | 0   | 8  | 0 | 8  | 21 | 21 | 0  | 0 |
| <b>Ogółem w powiecie</b> | 444 | 10 | 454 | 307 | 20 | 327 | 45 | 5 | 50 | 97 | 97 | 4  | 4 |

T – liczba absolwentów, którzy zaliczyli dany egzamin – otrzymali co najmniej 30% punktów

N – liczba absolwentów, którzy nie zaliczyli danego egzaminu

Z – liczba absolwentów, którzy przystąpili do danego egzaminu

### 2.3. Wyniki egzaminu pisemnego

Tabela 8. Średnie wyniki uzyskane przez absolwentów poszczególnych szkół zdających egzamin pisemny z przedmiotów obowiązkowych i wybranych dodatkowo

Szkoła 1.

| Przedmiot               | poziom egzaminu |                |                |                | liczba osób, które otrzymały min. 30% z poz. podst. | liczba laureatów/finalistów |
|-------------------------|-----------------|----------------|----------------|----------------|---|-----------------------------|
|                         | podstawowy      |                | rozszerzony    |                |   |                             |
|                         | liczba zdając.  | średni wynik % | liczba zdając. | średni wynik % |   |                             |
| Język polski            | 142             | 51,4           | 52             | 50,9           | 140   |                             |
| Język angielski         | 110             | 75,2           | 63             | 45,5           | 109   |                             |
| Język niemiecki         | 22              | 68,4           | 13             | 46,0           | 22  |                             |
| Język rosyjski          | 8               | 70,5           | 3              | 50,7           | 8   |                             |
| Język francuski         | 4               | 58,0           |                |                | 4   |                             |
| Matematyka              | 47              | 60,9           | 40             | 31,0           | 45  |                             |
| Historia                | 33              | 43,5           | 27             | 46,7           | 29  |                             |
| Biologia                | 57              | 52,5           | 49             | 43,3           | 53  |                             |
| Chemia                  | 21              | 61,8           | 15             | 39,1           | 19  |                             |
| Fizyka i astronomia     | 10              | 57,4           | 9              | 38,2           | 10  |                             |
| Geografia               | 55              | 61,8           | 46             | 41,5           | 55  |                             |
| Wiedza o społeczeństwie | 22              | 67,4           | 18             | 46,6           | 22  |                             |
| Informatyka             | 5               | 25,2           |                |                |   |                             |

Szkoła 2.

| Przedmiot               | poziom egzaminu |                |                |                | liczba osób, które otrzymały min. 30% z poz. podst. | liczba laureatów/finalistów |
|-------------------------|-----------------|----------------|----------------|----------------|---|-----------------------------|
|                         | podstawowy      |                | rozszerzony    |                |   |                             |
|                         | liczba zdając.  | średni wynik % | liczba zdając. | średni wynik % |   |                             |
| Język polski            | 30              | 45,6           | 3              | 60,3           | 27  |                             |
| Język angielski         | 23              | 66,8           | 5              | 51,6           | 23  |                             |
| Język niemiecki         | 3               | 59,7           |                |                | 3   |                             |
| Język rosyjski          | 4               | 59,3           |                |                | 4   |                             |
| Matematyka              | 7               | 34,6           | 6              | 15,0           | 4   |                             |
| Historia                | 5               | 53,2           | 5              | 41,6           | 5   |                             |
| Biologia                | 1               | 34,0           |                |                | 1   |                             |
| Chemia                  | 2               | 8,0            | 1              | 12,0           | 2   |                             |
| Fizyka i astronomia     | 4               | 42,5           | 4              | 19,5           | 4   |                             |
| Geografia               | 22              | 52,4           | 17             | 32,2           | 20  |                             |
| Wiedza o społeczeństwie | 7               | 64,9           | 7              | 36,3           | 7   |                             |
| Wiedza o tańcu          | 1               | 35,0           | 1              | 30,0           | 1   |                             |

|             |   |      |  |  |  |  |
|-------------|---|------|--|--|--|--|
| Informatyka | 1 | 17,0 |  |  |  |  |
|-------------|---|------|--|--|--|--|

Szkoła 3.

| Przedmiot       | poziom egzaminu   |                   |                   |                   | liczba osób,<br>które otrzymały<br>min. 30%<br>z poz. podst. | liczba<br>laureatów/<br>finalistów |
|-----------------|-------------------|-------------------|-------------------|-------------------|--|------------------------------------|
|                 | podstawowy        |                   | rozszerzony       |                   |  |                                    |
|                 | liczba<br>zdając. | średni<br>wynik % | liczba<br>zdając. | średni<br>wynik % |  |                                    |
| Język polski    | 23                | 38,1              |                   |                   | 18   |                                    |
| Język angielski | 14                | 51,3              |                   |                   | 14   |                                    |
| Język rosyjski  | 9                 | 38,2              |                   |                   | 8  |                                    |
| Historia        | 1                 | 46,0              |                   |                   | 1  |                                    |
| Biologia        | 2                 | 40,0              | 1                 | 34,0              | 2  |                                    |
| Chemia          | 1                 | 30,0              | 1                 | 8,0               | 1  |                                    |
| Geografia       | 21                | 43,0              | 1                 | 46,0              | 20   |                                    |

Szkoła 4.

| Przedmiot               | poziom egzaminu   |                   |                   |                   | liczba osób,<br>które otrzymały<br>min. 30%<br>z poz. podst. | liczba<br>laureatów/<br>finalistów |
|-------------------------|-------------------|-------------------|-------------------|-------------------|--|------------------------------------|
|                         | podstawowy        |                   | rozszerzony       |                   |  |                                    |
|                         | liczba<br>zdając. | średni<br>wynik % | liczba<br>zdając. | średni<br>wynik % |  |                                    |
| Język polski            | 90                | 39,8              | 10                | 39,6              | 75   |                                    |
| Język angielski         | 67                | 45,0              | 1                 | 16,0              | 54   |                                    |
| Język niemiecki         | 10                | 47,9              |                   |                   | 9  |                                    |
| Język rosyjski          | 13                | 47,2              |                   |                   | 12   |                                    |
| Matematyka              | 2                 | 44,0              |                   |                   | 2  |                                    |
| Historia                | 15                | 34,0              | 11                | 27,6              | 11   |                                    |
| Biologia                | 16                | 28,6              | 4                 | 32,0              | 8  |                                    |
| Chemia                  | 4                 | 41,0              | 1                 | 4,0               | 3  |                                    |
| Geografia               | 50                | 43,0              | 7                 | 28,6              | 45   |                                    |
| Wiedza o społeczeństwie | 7                 | 57,1              | 3                 | 24,7              | 7  |                                    |

Szkoła 5.

| Przedmiot       | poziom egzaminu   |                   |                   |                   | liczba osób,<br>które otrzymały<br>min. 30%<br>z poz. podst. | liczba<br>laureatów/<br>finalistów |
|-----------------|-------------------|-------------------|-------------------|-------------------|--|------------------------------------|
|                 | podstawowy        |                   | rozszerzony       |                   |  |                                    |
|                 | liczba<br>zdając. | średni<br>wynik % | liczba<br>zdając. | średni<br>wynik % |  |                                    |
| Język polski    | 34                | 41,5              | 1                 | 45,0              | 29   |                                    |
| Język angielski | 21                | 46,3              | 3                 | 16,4              | 19   |                                    |
| Język rosyjski  | 13                | 61,8              |                   |                   | 13   |                                    |
| Historia        | 2                 | 36,5              |                   |                   | 2  |                                    |
| Biologia        | 7                 | 19,7              |                   |                   | 1  |                                    |
| Geografia       | 25                | 44,8              |                   |                   | 22   |                                    |

## Szkoła 6.

| Przedmiot               | poziom egzaminu   |                   |                   |                   | liczba osób,<br>które otrzymały<br>min. 30%<br>z poz. podst. | liczba<br>laureatów/<br>finalistów |
|-------------------------|-------------------|-------------------|-------------------|-------------------|--|------------------------------------|
|                         | podstawowy        |                   | rozszerzony       |                   |  |                                    |
|                         | liczba<br>zdając. | średni<br>wynik % | liczba<br>zdając. | średni<br>wynik % |  |                                    |
| Język polski            | 100               | 50,1              | 62                | 46,3              | 98   |                                    |
| Język angielski         | 87                | 65,1              | 26                | 44,1              | 85   |                                    |
| Język niemiecki         | 4                 | 53,5              | 2                 | 48,0              | 4  |                                    |
| Język rosyjski          | 13                | 61,1              | 6                 | 54,3              | 12   |                                    |
| Matematyka              | 25                | 47,9              | 15                | 22,4              | 23   |                                    |
| Historia                | 19                | 44,7              | 18                | 39,2              | 18   |                                    |
| Biologia                | 29                | 45,3              | 27                | 39,1              | 28   |                                    |
| Chemia                  | 5                 | 72,4              | 5                 | 45,6              | 5  |                                    |
| Fizyka i astronomia     | 3                 | 72,7              | 3                 | 42,7              | 3  |                                    |
| Geografia               | 61                | 49,9              | 48                | 27,2              | 56   |                                    |
| Wiedza o społeczeństwie | 13                | 60,2              | 13                | 34,9              | 13   |                                    |

## Szkoła 7.

| Przedmiot               | poziom egzaminu   |                   |                   |                   | liczba osób,<br>które otrzymały<br>min. 30%<br>z poz. podst. | liczba<br>laureatów/<br>finalistów |
|-------------------------|-------------------|-------------------|-------------------|-------------------|--|------------------------------------|
|                         | podstawowy        |                   | rozszerzony       |                   |  |                                    |
|                         | liczba<br>zdając. | średni<br>wynik % | liczba<br>zdając. | średni<br>wynik % |  |                                    |
| Język polski            | 25                | 39,4              | 2                 | 45,5              | 19   |                                    |
| Język angielski         | 6                 | 49,3              |                   |                   | 6  |                                    |
| Język niemiecki         | 3                 | 50,7              |                   |                   | 3  |                                    |
| Język rosyjski          | 16                | 62,0              |                   |                   | 16   |                                    |
| Matematyka              | 1                 | 38,0              |                   |                   | 1  |                                    |
| Historia                | 2                 | 49,5              | 2                 | 39,0              | 2  |                                    |
| Biologia                | 4                 | 28,5              | 1                 | 20,0              | 2  |                                    |
| Chemia                  | 1                 | 70,0              | 1                 | 38,0              | 1  |                                    |
| Geografia               | 14                | 31,1              |                   |                   | 8  |                                    |
| Wiedza o społeczeństwie | 3                 | 54,7              |                   |                   | 3  |                                    |

## Szkoła 8.

| Przedmiot       | poziom egzaminu   |                   |                   |                   | liczba osób,<br>które otrzymały<br>min. 30%<br>z poz. podst. | liczba<br>laureatów/<br>finalistów |
|-----------------|-------------------|-------------------|-------------------|-------------------|--|------------------------------------|
|                 | podstawowy        |                   | rozszerzony       |                   |  |                                    |
|                 | liczba<br>zdając. | średni<br>wynik % | liczba<br>zdając. | średni<br>wynik % |  |                                    |
| Język polski    | 29                | 49,0              | 24                | 43,8              | 29   |                                    |
| Język niemiecki | 8                 | 54,8              | 2                 | 34,5              | 8  |                                    |
| Język rosyjski  | 20                | 76,3              | 9                 | 36,0              | 20   |                                    |

|                         |    |      |    |      |    |  |
|-------------------------|----|------|----|------|----|--|
| Matematyka              | 1  | 74,0 | 1  | 16,0 | 1  |  |
| Historia                | 1  | 24,0 | 1  | 24,0 | 1  |  |
| Biologia                | 4  | 33,5 | 4  | 27,5 | 4  |  |
| Geografia               | 21 | 47,2 | 20 | 27,7 | 19 |  |
| Wiedza o społeczeństwie | 15 | 62,7 | 13 | 22,2 | 15 |  |

Tabela 9. Średnie wyniki uzyskane przez absolwentów wszystkich szkół w powiecie zdających egzamin pisemny z przedmiotów obowiązkowych i wybranych dodatkowo

| Przedmiot               | poziom egzaminu   |                   |                   |                   | liczba osób,<br>które otrzymały<br>min. 30%<br>z poz. podst. | liczba<br>laureatów/<br>finalistów |
|-------------------------|-------------------|-------------------|-------------------|-------------------|--|------------------------------------|
|                         | podstawowy        |                   | rozszerzony       |                   |  |                                    |
|                         | liczba<br>zdając. | średni<br>wynik % | liczba<br>zdając. | średni<br>wynik % |  |                                    |
| Język polski            | 473               | 46,4              | 154               | 47,3              | 435  |                                    |
| Język angielski         | 328               | 62,4              | 98                | 44,4              | 310  |                                    |
| Język niemiecki         | 50                | 59,3              | 17                | 44,8              | 49   |                                    |
| Język rosyjski          | 96                | 61,2              | 18                | 44,6              | 93   |                                    |
| Język francuski         | 4                 | 58,0              |                   |                   | 4  |                                    |
| Matematyka              | 83                | 54,2              | 62                | 27,1              | 76   |                                    |
| Historia                | 78                | 42,4              | 64                | 40,3              | 69   |                                    |
| Biologia                | 120               | 43,9              | 86                | 40,3              | 99   |                                    |
| Chemia                  | 34                | 57,1              | 24                | 36,5              | 31   |                                    |
| Fizyka i astronomia     | 17                | 56,6              | 16                | 34,4              | 17   |                                    |
| Geografia               | 269               | 49,1              | 139               | 32,8              | 245  |                                    |
| Wiedza o społeczeństwie | 67                | 63,0              | 54                | 35,3              | 67   |                                    |
| Wiedza o tańcu          | 1                 | 35,0              | 1                 | 30,0              | 1  |                                    |
| Informatyka             | 6                 | 23,8              |                   |                   |  |                                    |



Wykres 5. Średnie wyniki z poszczególnych przedmiotów uzyskane przez absolwentów wszystkich szkół w powiecie

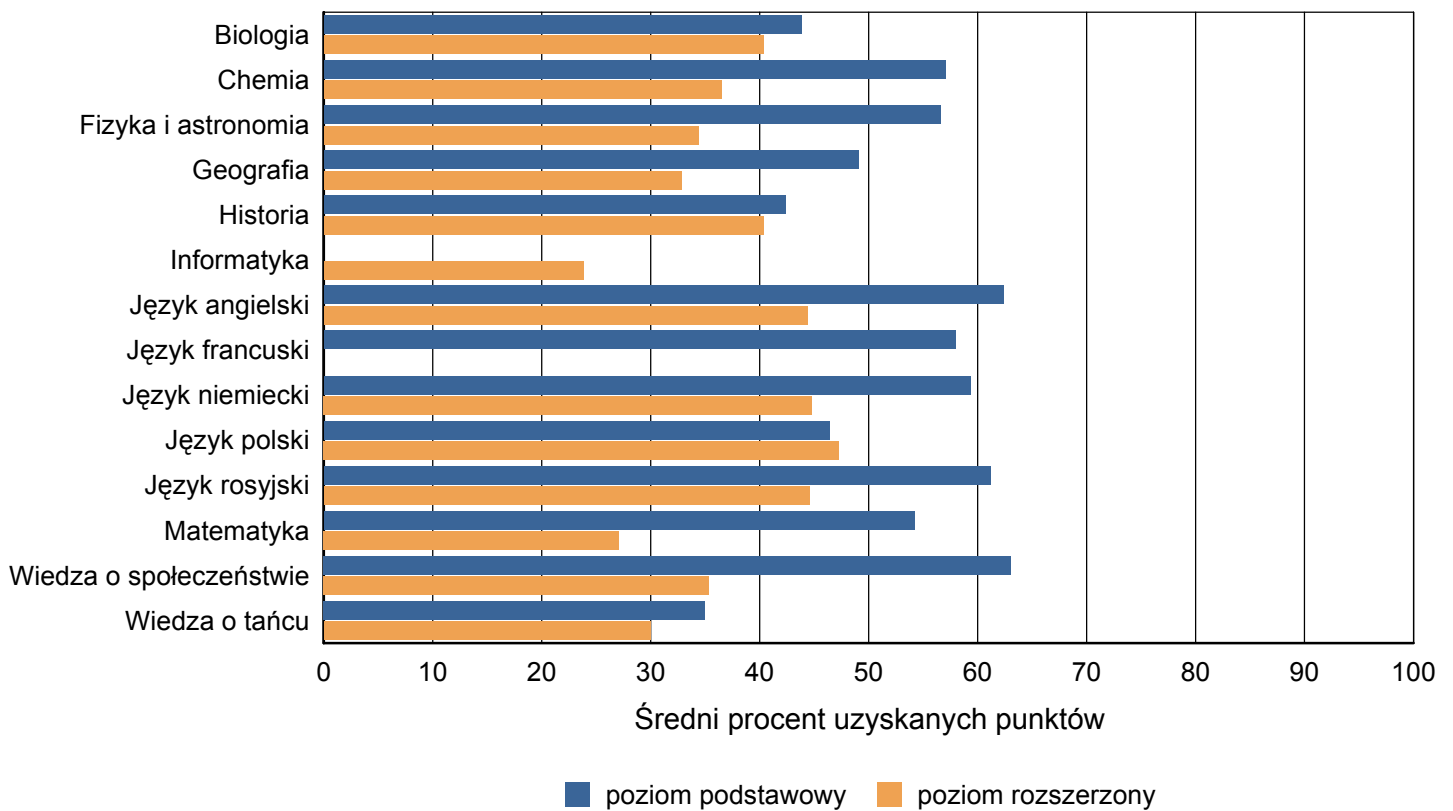


Tabela 10. Wyniki uzyskane przez absolwentów zdających egzaminy na poziomie podstawowym przedstawione w skalach znormalizowanych, ustalonych dla poszczególnych przedmiotów, na podstawie wyników wszystkich zdających w kraju

Szkoła 1.

| Przedmiot               | Liczba absolwentów, których wyniki znajdują się w poszczególnych klasach |              |       |                  |         |                  |        |               |           |
|-------------------------|--|--------------|-------|------------------|---------|------------------|--------|---------------|-----------|
|                         | 1  | 2            | 3     | 4                | 5       | 6                | 7      | 8             | 9         |
|                         | najniższa  | bardzo niska | niska | poniżej średniej | średnia | powyżej średniej | wysoka | bardzo wysoka | najwyższa |
| Język polski            | 1  | 7            | 13    | 29               | 38      | 28               | 14     | 11            | 1         |
| Język angielski         | 1  | 0            | 7     | 16               | 30      | 23               | 19     | 7             | 7         |
| Język niemiecki         | 0  | 0            | 2     | 4                | 2       | 7                | 3      | 3             | 1         |
| Język rosyjski          | 0  | 0            | 0     | 1                | 2       | 4                | 1      | 0             | 0         |
| Język francuski         | 0  | 1            | 2     | 0                | 1       | 0                | 0      | 0             | 0         |
| Matematyka              | 2  | 3            | 5     | 11               | 12      | 6                | 4      | 0             | 4         |
| Historia                | 2  | 3            | 4     | 10               | 6       | 2                | 4      | 2             | 0         |
| Biologia                | 1  | 1            | 3     | 2                | 15      | 23               | 6      | 3             | 3         |
| Chemia                  | 3  | 2            | 1     | 4                | 6       | 2                | 1      | 2             | 0         |
| Fizyka i astronomia     | 2  | 0            | 0     | 2                | 2       | 1                | 1      | 2             | 0         |
| Geografia               | 0  | 1            | 2     | 12               | 8       | 15               | 11     | 2             | 4         |
| Wiedza o społeczeństwie | 0  | 1            | 1     | 2                | 5       | 6                | 4      | 2             | 1         |

Szkoła 2.

| Przedmiot               | Liczba absolwentów, których wyniki znajdują się w poszczególnych klasach |              |       |                  |         |                  |        |           |  |
|-------------------------|--|--------------|-------|------------------|---------|------------------|--------|-----------|--|
|                         | 1  | 2            | 3     | 4                | 5       | 6                | 7      | 9         |  |
|                         | najniższa  | bardzo niska | niska | poniżej średniej | średnia | powyżej średniej | wysoka | najwyższa |  |
| Język polski            | 1  | 3            | 4     | 6                | 8       | 5                | 3      | 0         |  |
| Język angielski         | 0  | 0            | 3     | 8                | 5       | 4                | 2      | 1         |  |
| Język niemiecki         | 0  | 0            | 0     | 0                | 2       | 1                | 0      | 0         |  |
| Język rosyjski          | 0  | 0            | 2     | 0                | 0       | 1                | 1      | 0         |  |
| Matematyka              | 2  | 2            | 0     | 1                | 1       | 1                | 0      | 0         |  |
| Historia                | 0  | 0            | 0     | 2                | 1       | 1                | 1      | 0         |  |
| Biologia                | 0  | 0            | 0     | 1                | 0       | 0                | 0      | 0         |  |
| Chemia                  | 2  | 0            | 0     | 0                | 0       | 0                | 0      | 0         |  |
| Fizyka i astronomia     | 0  | 1            | 2     | 0                | 1       | 0                | 0      | 0         |  |
| Geografia               | 1  | 2            | 2     | 5                | 3       | 8                | 1      | 0         |  |
| Wiedza o społeczeństwie | 0  | 0            | 0     | 1                | 3       | 3                | 0      | 0         |  |

Szkoła 3.

| Przedmiot       | Liczba absolwentów, których wyniki znajdują się w poszczególnych klasach |              |       |                  |         |                  |        |
|-----------------|--|--------------|-------|------------------|---------|------------------|--------|
|                 | 1  | 2            | 3     | 4                | 5       | 6                | 7      |
|                 | najniższa  | bardzo niska | niska | poniżej średniej | średnia | powyżej średniej | wysoka |
| Język polski    | 2  | 7            | 4     | 4                | 3       | 2                | 1      |
| Język angielski | 0  | 3            | 3     | 3                | 4       | 1                | 0      |
| Język rosyjski  | 1  | 2            | 5     | 1                | 0       | 0                | 0      |
| Historia        | 0  | 0            | 0     | 0                | 1       | 0                | 0      |
| Biologia        | 0  | 0            | 0     | 1                | 1       | 0                | 0      |
| Chemia          | 0  | 1            | 0     | 0                | 0       | 0                | 0      |
| Geografia       | 1  | 4            | 5     | 5                | 2       | 4                | 0      |

Szkoła 4.

| Przedmiot               | Liczba absolwentów, których wyniki znajdują się w poszczególnych klasach |              |       |                  |         |                  |        |               |
|-------------------------|--|--------------|-------|------------------|---------|------------------|--------|---------------|
|                         | 1  | 2            | 3     | 4                | 5       | 6                | 7      | 8             |
|                         | najniższa  | bardzo niska | niska | poniżej średniej | średnia | powyżej średniej | wysoka | bardzo wysoka |
| Język polski            | 8  | 12           | 21    | 21               | 18      | 5                | 5      | 0             |
| Język angielski         | 11   | 3            | 26    | 17               | 4       | 5                | 1      | 0             |
| Język niemiecki         | 1  | 1            | 1     | 2                | 5       | 0                | 0      | 0             |
| Język rosyjski          | 1  | 5            | 1     | 2                | 3       | 1                | 0      | 0             |
| Matematyka              | 0  | 0            | 1     | 1                | 0       | 0                | 0      | 0             |
| Historia                | 2  | 2            | 5     | 4                | 2       | 0                | 0      | 0             |
| Biologia                | 1  | 4            | 3     | 5                | 2       | 0                | 0      | 1             |
| Chemia                  | 2  | 0            | 0     | 2                | 0       | 0                | 0      | 0             |
| Geografia               | 5  | 10           | 8     | 10               | 12      | 5                | 0      | 0             |
| Wiedza o społeczeństwie | 0  | 0            | 3     | 0                | 3       | 1                | 0      | 0             |

Szkoła 5.

| Przedmiot       | Liczba absolwentów, których wyniki znajdują się w poszczególnych klasach |              |       |                  |         |                  |        |               |
|-----------------|--|--------------|-------|------------------|---------|------------------|--------|---------------|
|                 | 1  | 2            | 3     | 4                | 5       | 6                | 7      | 8             |
|                 | najniższa  | bardzo niska | niska | poniżej średniej | średnia | powyżej średniej | wysoka | bardzo wysoka |
| Język polski    | 3  | 2            | 6     | 13               | 5       | 3                | 1      | 1             |
| Język angielski | 1  | 7            | 3     | 6                | 2       | 2                | 0      | 0             |
| Język rosyjski  | 0  | 0            | 2     | 4                | 2       | 3                | 2      | 0             |
| Historia        | 0  | 0            | 1     | 1                | 0       | 0                | 0      | 0             |
| Biologia        | 1  | 2            | 3     | 1                | 0       | 0                | 0      | 0             |
| Geografia       | 3  | 5            | 3     | 5                | 3       | 6                | 0      | 0             |

Szkoła 6.

| Przedmiot               | Liczba absolwentów, których wyniki znajdują się w poszczególnych klasach |              |       |                  |         |                  |        |               |           |
|-------------------------|--|--------------|-------|------------------|---------|------------------|--------|---------------|-----------|
|                         | 1  | 2            | 3     | 4                | 5       | 6                | 7      | 8             | 9         |
|                         | najniższa  | bardzo niska | niska | poniżej średniej | średnia | powyżej średniej | wysoka | bardzo wysoka | najwyższa |
| Język polski            | 2  | 2            | 13    | 20               | 29      | 17               | 11     | 4             | 2         |
| Język angielski         | 2  | 3            | 11    | 23               | 22      | 12               | 8      | 4             | 2         |
| Język niemiecki         | 0  | 1            | 0     | 2                | 0       | 0                | 0      | 1             | 0         |
| Język rosyjski          | 1  | 2            | 2     | 2                | 1       | 0                | 3      | 1             | 1         |
| Matematyka              | 3  | 3            | 7     | 5                | 3       | 1                | 3      | 0             | 0         |
| Historia                | 1  | 0            | 3     | 8                | 3       | 3                | 0      | 0             | 1         |
| Biologia                | 1  | 1            | 2     | 6                | 7       | 6                | 5      | 0             | 1         |
| Chemia                  | 0  | 0            | 1     | 1                | 1       | 1                | 1      | 0             | 0         |
| Fizyka i astronomia     | 0  | 0            | 0     | 1                | 0       | 0                | 2      | 0             | 0         |
| Geografia               | 3  | 6            | 9     | 18               | 5       | 10               | 7      | 1             | 2         |
| Wiedza o społeczeństwie | 1  | 0            | 3     | 2                | 1       | 4                | 2      | 0             | 0         |

Szkoła 7.

| Przedmiot               | Liczba absolwentów, których wyniki znajdują się w poszczególnych klasach |              |       |                  |         |                  |        |               |
|-------------------------|--|--------------|-------|------------------|---------|------------------|--------|---------------|
|                         | 1  | 2            | 3     | 4                | 5       | 6                | 7      | 8             |
|                         | najniższa  | bardzo niska | niska | poniżej średniej | średnia | powyżej średniej | wysoka | bardzo wysoka |
| Język polski            | 1  | 7            | 5     | 3                | 5       | 3                | 0      | 1             |
| Język angielski         | 0  | 0            | 3     | 2                | 1       | 0                | 0      | 0             |
| Język niemiecki         | 0  | 0            | 0     | 2                | 1       | 0                | 0      | 0             |
| Język rosyjski          | 0  | 0            | 1     | 6                | 5       | 3                | 1      | 0             |
| Matematyka              | 0  | 0            | 1     | 0                | 0       | 0                | 0      | 0             |
| Historia                | 0  | 0            | 0     | 0                | 2       | 0                | 0      | 0             |
| Biologia                | 0  | 0            | 2     | 1                | 1       | 0                | 0      | 0             |
| Chemia                  | 0  | 0            | 0     | 0                | 1       | 0                | 0      | 0             |
| Geografia               | 5  | 4            | 1     | 4                | 0       | 0                | 0      | 0             |
| Wiedza o społeczeństwie | 0  | 0            | 1     | 1                | 1       | 0                | 0      | 0             |

Szkoła 8.

| Przedmiot               | Liczba absolwentów, których wyniki znajdują się w poszczególnych klasach |              |       |                  |         |                  |        |               |
|-------------------------|--|--------------|-------|------------------|---------|------------------|--------|---------------|
|                         | 1  | 2            | 3     | 4                | 5       | 6                | 7      | 8             |
|                         | najniższa  | bardzo niska | niska | poniżej średniej | średnia | powyżej średniej | wysoka | bardzo wysoka |
| Język polski            | 0  | 0            | 5     | 8                | 7       | 4                | 4      | 1             |
| Język niemiecki         | 0  | 0            | 0     | 2                | 6       | 0                | 0      | 0             |
| Język rosyjski          | 0  | 0            | 0     | 1                | 3       | 10               | 4      | 2             |
| Matematyka              | 0  | 0            | 0     | 0                | 0       | 1                | 0      | 0             |
| Historia                | 0  | 1            | 0     | 0                | 0       | 0                | 0      | 0             |
| Biologia                | 0  | 0            | 1     | 2                | 1       | 0                | 0      | 0             |
| Geografia               | 1  | 1            | 2     | 10               | 4       | 2                | 0      | 1             |
| Wiedza o społeczeństwie | 0  | 1            | 0     | 3                | 8       | 2                | 1      | 0             |

Tabela 11. Wyniki uzyskane przez absolwentów wszystkich szkół w powiecie zdających egzaminy na poziomie podstawowym przedstawione w skalach staninowych, ustalonych dla poszczególnych przedmiotów, na podstawie wyników wszystkich zdających w kraju

| Przedmiot               | Liczba absolwentów, których wyniki znajdują się w poszczególnych klasach |              |       |                  |         |                  |        |               |           |
|-------------------------|--|--------------|-------|------------------|---------|------------------|--------|---------------|-----------|
|                         | 1  | 2            | 3     | 4                | 5       | 6                | 7      | 8             | 9         |
|                         | najniższa  | bardzo niska | niska | poniżej średniej | średnia | powyżej średniej | wysoka | bardzo wysoka | najwyższa |
| Język polski            | 18   | 40           | 71    | 104              | 113     | 67               | 39     | 18            | 3         |
| Język angielski         | 15   | 16           | 56    | 75               | 68      | 47               | 30     | 11            | 10        |
| Język niemiecki         | 1  | 2            | 3     | 12               | 16      | 8                | 3      | 4             | 1         |
| Język rosyjski          | 3  | 9            | 13    | 17               | 16      | 22               | 12     | 3             | 1         |
| Język francuski         | 0  | 1            | 2     | 0                | 1       | 0                | 0      | 0             | 0         |
| Matematyka              | 7  | 8            | 14    | 18               | 16      | 9                | 7      | 0             | 4         |
| Historia                | 5  | 6            | 13    | 25               | 15      | 6                | 5      | 2             | 1         |
| Biologia                | 4  | 8            | 14    | 19               | 27      | 29               | 11     | 4             | 4         |
| Chemia                  | 7  | 3            | 2     | 7                | 8       | 3                | 2      | 2             | 0         |
| Fizyka i astronomia     | 2  | 1            | 2     | 3                | 3       | 1                | 3      | 2             | 0         |
| Geografia               | 19   | 33           | 32    | 69               | 37      | 50               | 19     | 4             | 6         |
| Wiedza o społeczeństwie | 1  | 2            | 8     | 9                | 21      | 16               | 7      | 2             | 1         |

## CZĘŚĆ II

Dane zamieszczone w tej części sprawozdania dotyczą absolwentów z 2005 r., którzy przystąpili do egzaminu maturalnego w sesji wiosennej 2006 roku po raz pierwszy lub kolejny.

Tabela 12. Absolwenci z 2005 roku na egzaminie maturalnym w sesji wiosennej 2006

| Lp.                | Nazwa szkoły  | Liczba absolwentów, którzy |                               |                                |                                    |
|--------------------|---|----------------------------|-------------------------------|--------------------------------|------------------------------------|
|                    |   | przystąpili do egzaminu    | otrzymali aneks do świadectwa | otrzymali świadectwo maturalne | nie zdali lub nie poprawili wyniku |
| 1                  | Liceum Ogólnokształcące im. Kazimierza Jagiellończyka w Zespole Szkół Ogólnokształcących w Lidzbarku Warmińskim | 7                          | 4                             | 1                              | 2                                  |
| 3                  | Liceum Profilowane w Zespole Szkół Rolniczym Centrum Kształcenia Ustawicznego w Lidzbarku Warmińskim            | 10                         | 1                             | 2                              | 7                                  |
| 6                  | Liceum Ogólnokształcące im. Bojowników o Polskość Warmii w Zespole Szkół Ogólnokształcących w Ornecie           | 2                          | 1                             | 1                              | 0                                  |
| Ogółem w powiecie: |   | 19                         | 6                             | 4                              | 9                                  |