

Powiat moniecki

I. Charakterystyka absolwentów szkół przystępujących do egzaminu maturalnego w 2005 r. w powiecie monieckim

Do egzaminu maturalnego w 2005 r. przystąpiło 261 absolwentów z 4 szkół zlokalizowanych w powiecie monieckim.

Tabela 1. Liczba absolwentów szkół z powiatu monieckiego zdających egzamin maturalny w 2005 r.

Nr	Szkoła	Liczba absolwentów
1	Liceum Ogólnokształcące w Zespole Szkół Ogólnokształcących i Zawodowych w Goniądzu	48
2	Liceum Ogólnokształcące im. Prof. Czesława Kudzinowskiego w Zespole Szkół Ogólnokształcących w Knyszynie	26
3	Liceum Ogólnokształcące im. Cypriana Norwida w Zespole Szkół Ogólnokształcących i Zawodowych w Mońkach	156
4	Liceum Profilowane w Zespole Szkół Ogólnokształcących i Zawodowych w Mońkach	31
Ogółem		261

* W tabeli uwzględniono liczbę absolwentów, którzy przystąpili przynajmniej do jednego przedmiotu egzaminu maturalnego w części ustnej lub pisemnej.

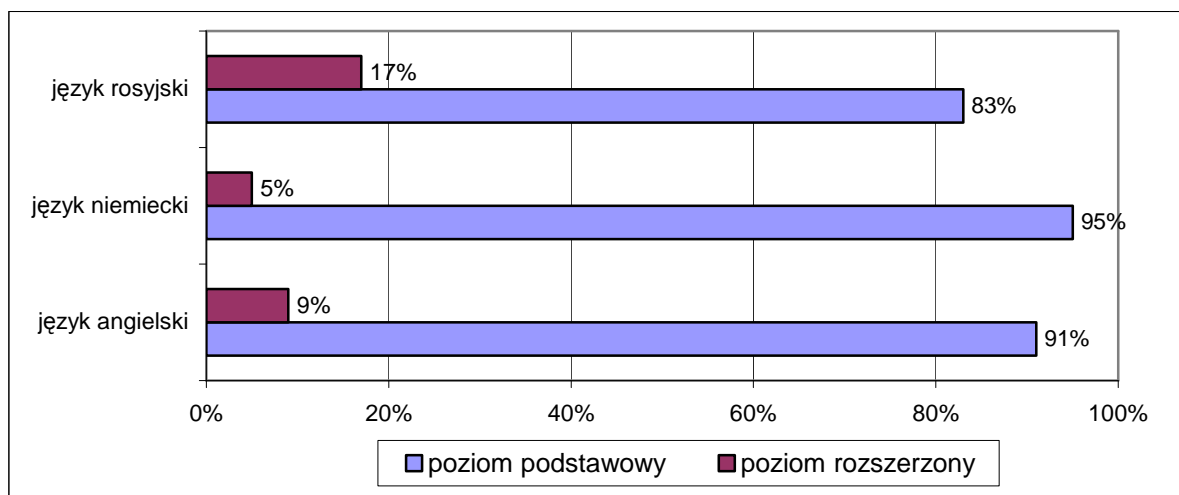
* W dalszej części niniejszego opracowania szkoły zostały oznaczone numerami tak jak w tabeli nr 1.

2. Wybory języków obcych nowożytnych przez absolwentów szkół powiatu monieckiego na egzaminie maturalnym w 2005 r.

Tabela 2. Wybieralność, przez absolwentów szkół powiatu monieckiego, języków obcych nowożytnych i poziomu ich zdawania na ustnym egzaminie maturalnym

Szkoła	Język angielski		Język niemiecki		Język rosyjski	
	P	R	P	R	P	R
1	41	0	7	0	0	0
2	20	2	4	1	0	0
3	129	20	8	0	0	0
4	24	0	0	0	5	2
w powiecie	214	22	19	1	5	2

Wykres 1. Wybieralność poziomu zdawania języków obcych nowożytnych na ustnym egzaminie maturalnym przez absolwentów szkół powiatu monieckiego

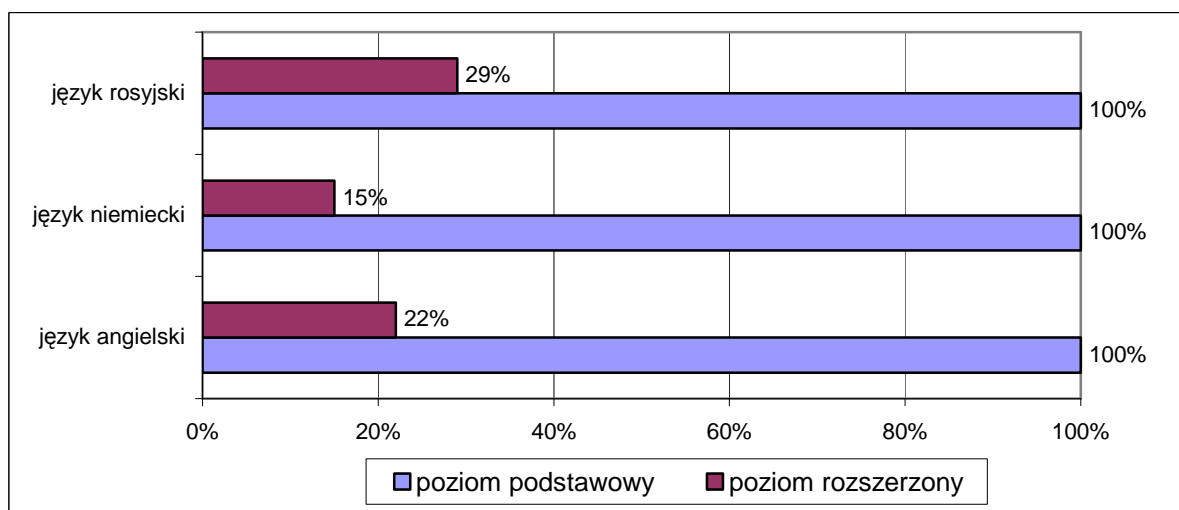


3. Wybory przedmiotów na pisemnym egzaminie maturalnym w 2005 r. przez absolwentów szkół powiatu monieckiego

Tabela 3. Wybieralność, przez absolwentów szkół z powiatu monieckiego, języków obcych nowożytnych na pisemnym egzaminie maturalnym

Szkoła	Język angielski		Język niemiecki		Język rosyjski	
	P	R	P	R	P	R
1	41	4	7	0	0	0
2	22	3	5	1	0	0
3	149	44	8	2	0	0
4	24	0	0	0	7	2
w powiecie	236	51	20	3	7	2

Wykres 2. Wybieralność poziomu zdawania języków obcych nowożytnych na pisemnym egzaminie maturalnym przez absolwentów szkół z powiatu monieckiego



Zdecydowanie większa liczba absolwentów wybierała poziom rozszerzony na egzaminie ustnym maturalnym niż na egzaminie pisemnym.

Tabela 4. Wybieralność przedmiotów obowiązkowych i dodatkowych na pisemnym egzaminie maturalnym przez absolwentów szkół powiatu monieckiego

Szkoła	matematyka		biologia		chemia		fizyka		geografia		historia		wiedza o społec.	
	O	D	O	D	O	D	O	D	O	D	O	D	O	D
1	8	0	2	1	0	0	0	0	30	5	8	0	0	9
2	1	0	7	4	4	5	1	0	3	1	6	6	4	0
3	63	0	28	4	4	4	0	3	0	2	43	3	18	7
4	12	0	7	0	0	0	0	0	0	0	1	0	11	0
w powiecie	84	0	44	9	8	9	1	3	33	8	58	9	33	16

* O - przedmiot obowiązkowy, D – przedmiot dodatkowy

Wykres 3. Wybory przedmiotów obowiązkowych i dodatkowych zdawanych na egzaminie maturalnym przez absolwentów szkół powiatu monieckiego

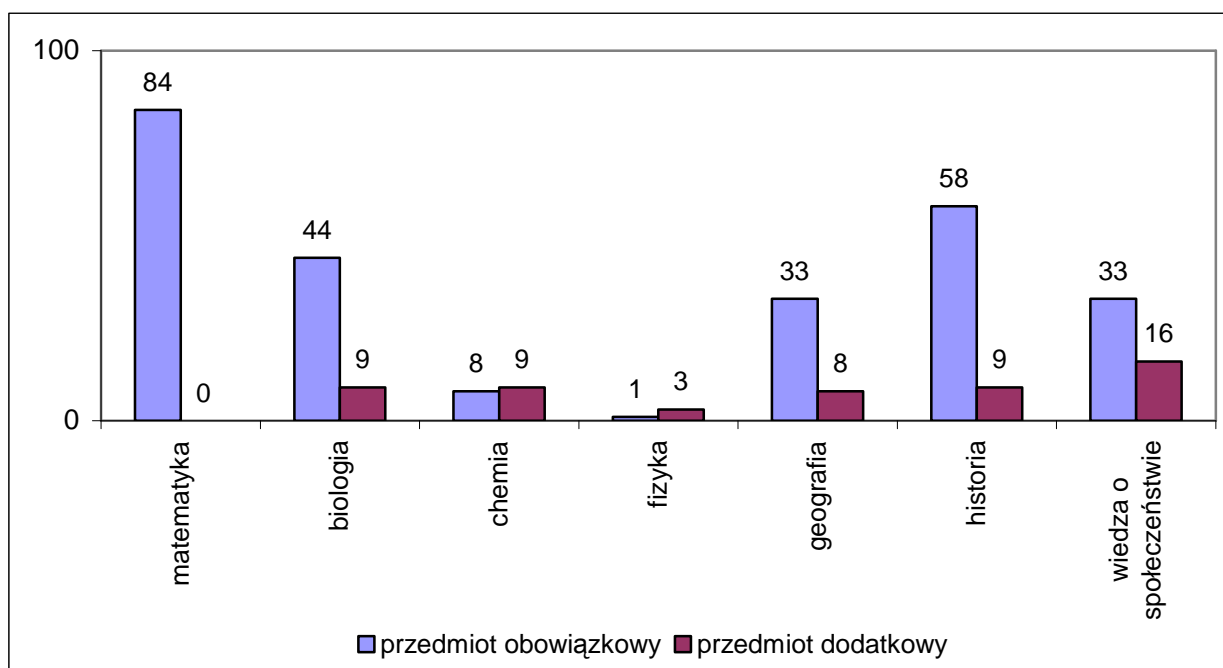
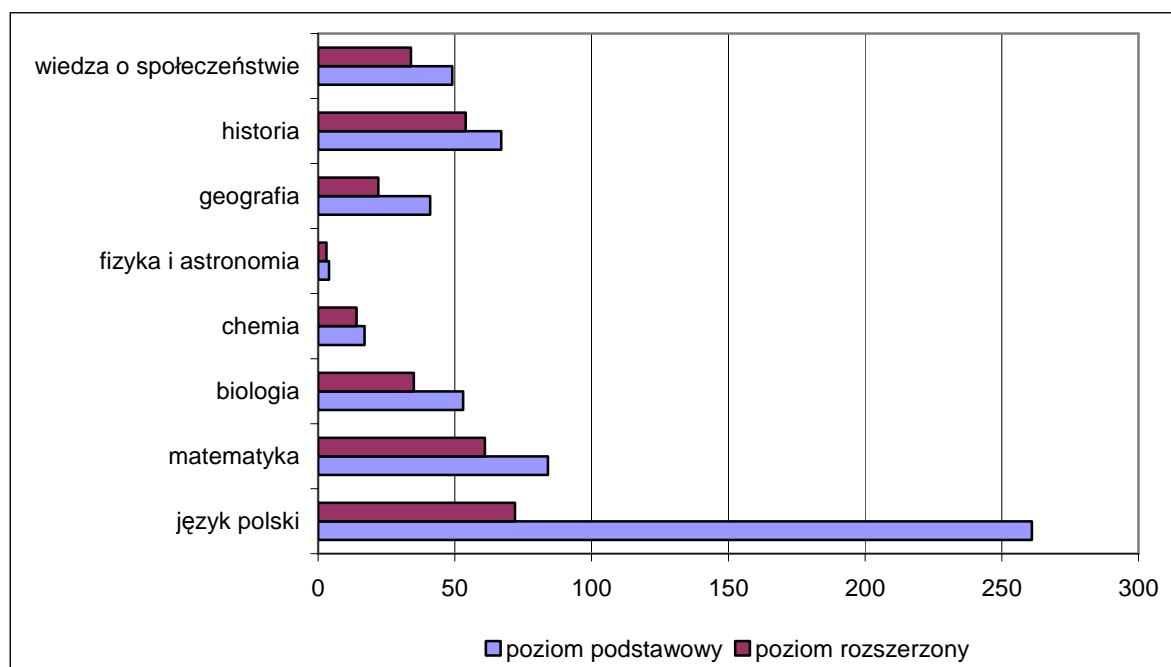


Tabela 5. Wybieralność poziomu zdawania poszczególnych przedmiotów egzaminu maturalnego przez absolwentów szkół w powiecie monieckim

Szkoła	język polski		matematyka		biologia		chemia		fizyka i astronomia		geografia		historia		wiedza o społeczeństwie	
	P	R	P	R	P	R	P	R	P	R	P	R	P	R	P	R
1	48	21	8	4	3	2	0	0	0	0	35	19	8	7	9	9
2	26	2	1	0	11	9	9	6	1	0	4	1	12	6	4	4
3	156	43	63	57	32	24	8	8	3	3	2	2	46	41	25	21
4	31	6	12	0	7	0	0	0	0	0	0	0	1	0	11	0
w powiecie	261	72	84	61	53	35	17	14	4	3	41	22	67	54	49	34

Wykres 4. Wybieralność poziomu zdawania egzaminu maturalnego z poszczególnych przedmiotów przez absolwentów szkół z powiatu monieckiego



II. Wyniki egzaminu maturalnego absolwentów szkół w powiecie monieckim

1. Wyniki ustnego egzaminu maturalnego

Tabela 6. Średni procent punktów uzyskanych przez zdających w poszczególnych szkołach powiatu monieckiego na ustnym egzaminie maturalnym z języka polskiego i języków obcych nowożytnych

Szkoła	Język polski (%)	Język angielski (%)		Język niemiecki (%)		Język rosyjski (%)	
		P	R	P	R	P	R
1	71	53	-	43	-	-	-
2	63	78	88	60	100	-	-
3	85	83	93	59	-	-	-
4	68	57	-	-	-	64	83

Tabela 7. Średni procent punktów uzyskanych przez zdających ustny egzamin maturalny z języka polskiego i języków obcych nowożytnych w powiecie monieckim

Przedmiot	Poziom podstawowy (%)	Poziom rozszerzony (%)
Język polski	78	
Język angielski	74	93
Język niemiecki	53	100
Język rosyjski	64	83

Tabela 8. Zaliczalność ustnego egzaminu maturalnego (przedmioty obowiązkowe) przez absolwentów szkół powiatu monieckiego

Przedmiot	Liczba zdających egzamin	wynik pozytywny uzyskało	
		liczba	%
Język polski	261	259	99%
Język angielski	234	229	98%
Język niemiecki	20	20	100%
Język rosyjski	7	7	100%

Wykres 5. Zaliczalność ustnego egzaminu maturalnego przez absolwentów szkół powiatu monieckiego

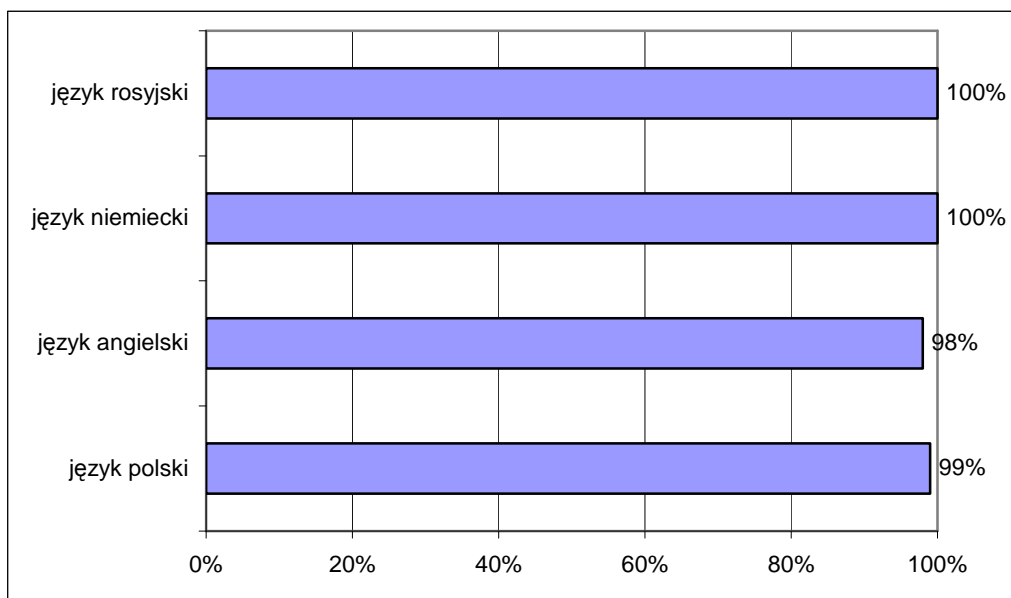


Tabela 9. Zaliczalność ustnego egzaminu maturalnego (przedmioty obowiązkowe) przez absolwentów poszczególnych szkół w powiecie monieckim

Szkoła	Język polski		Język angielski		Język niemiecki		Język rosyjski	
	P	Z	P	Z	P	Z	P	Z
1	48	48	41	37	7	7	0	0
2	26	26	21	21	5	5	0	0
3	156	156	148	148	8	8	0	0
4	31	29	24	23	0	0	7	7
w powiecie	261	259	234	229	20	20	7	7

* Oznaczenia: P – liczba zdających absolwentów, Z– liczba absolwentów, którzy zdali egzamin

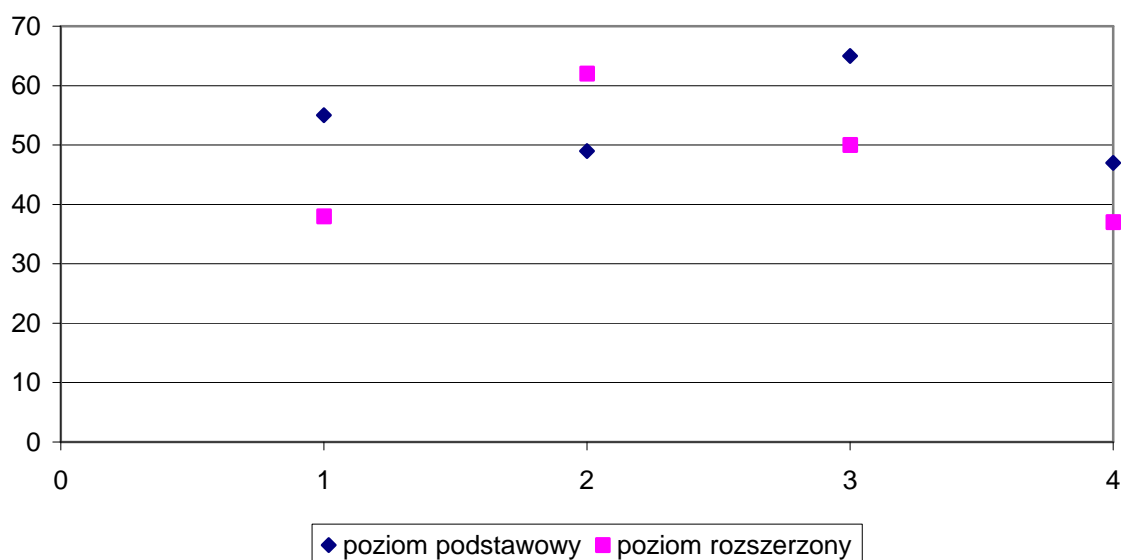
2. Wyniki pisemnego egzaminu maturalnego

2.1. Średni procent punktów uzyskanych przez absolwentów szkół w powiecie monieckim

Tabela 10. Średni procent punktów uzyskanych z pisemnego egzaminu maturalnego przez absolwentów szkół w powiecie monieckim

Przedmiot	Poziom podstawowy		Poziom rozszerzony	
	Liczba zdających egzamin	Średni % uzyskanych punktów	Liczba zdających egzamin	Średni % uzyskanych punktów
Język polski	261	60	72	45
Język angielski	236	78	51	71
Język niemiecki	20	66	3	53
Język rosyjski	7	71	2	70
Matematyka	84	59	61	42
Biologia	53	69	35	53
Chemia	17	60	14	46
Fizyka z astronomią	4	59	3	54
Geografia	41	56	22	49
Historia	67	55	54	35
Informatyka	0	-	2	49
Wiedza o społeczeństwie	49	53	34	53

Wykres 6. Średni procent punktów uzyskanych z pisemnego egzaminu maturalnego z języka polskiego przez absolwentów szkół powiatu monieckiego



* Na osi poziomej umieszczono liczbę porządkową szkół zawartą w tabeli 1.

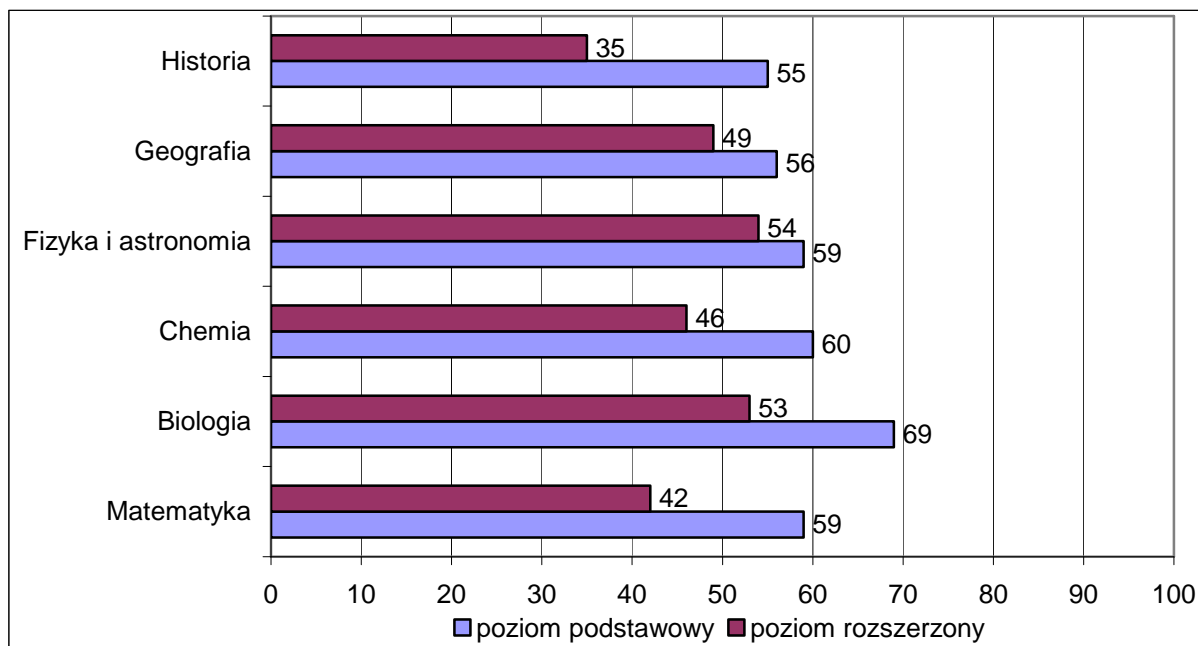
Tabela 11. Średni procent punktów uzyskanych z pisemnego egzaminu z języków obcych nowożytnych przez absolwentów szkół w powiecie monieckim

Szkoła	Język angielski		Język niemiecki		Język rosyjski	
	P	R	P	R	P	R
1	70	60	61	-	-	-
2	68	63	65	60	-	-
3	83	73	70	50	-	-
4	64	-	-	-	71	70

Tabela 12. Średni procent punktów uzyskanych z egzaminu maturalnego z poszczególnych przedmiotów (część pisemna) przez absolwentów szkół w powiecie monieckim

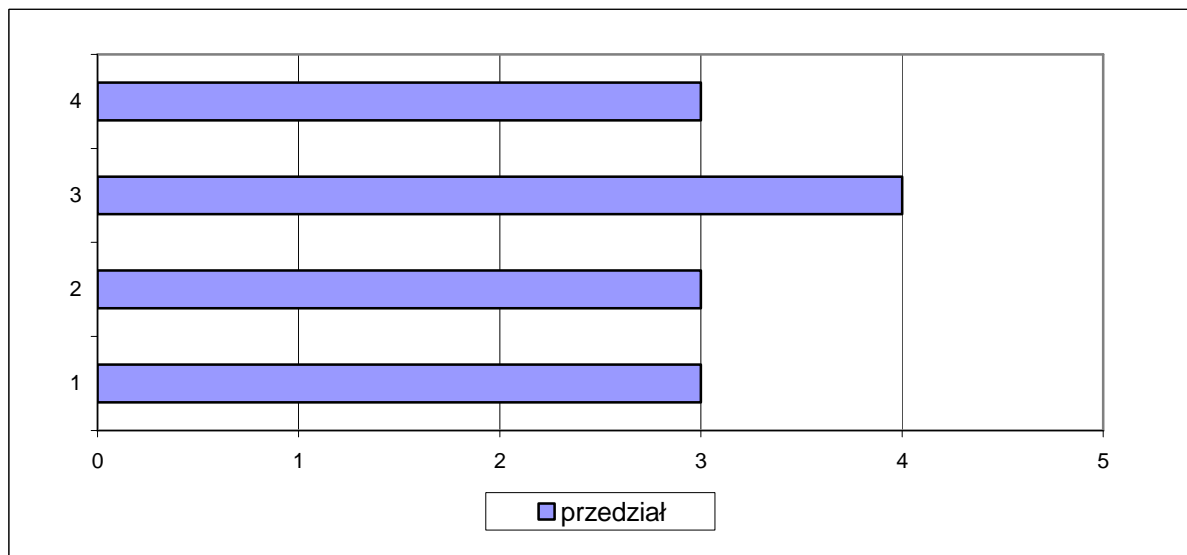
Szkoła	matematyka		biologia		chemia		fizyka i astronomia		geografia		historia		WOS	
	P	R	P	R	P	R	P	R	P	R	P	R	P	R
1	50	26	41	28	-	-	-	-	55	47	55	29	53	55
2	32	-	66	45	37	19	30	-	46	38	46	32	60	54
3	67	43	76	58	85	66	68	54	90	70	57	36	56	52
4	27	-	59	-	-	-	-	-	-	-	60	-	42	-

Wykres 7. Średni procent punktów uzyskanych z pisemnego egzaminu maturalnego w 2005 r. przez absolwentów szkół w powiecie monieckim



2.2. Średni procent punktów uzyskanych przez absolwentów szkół w powiecie monieckim przedstawiony w pięciostopniowej skali znormalizowanej

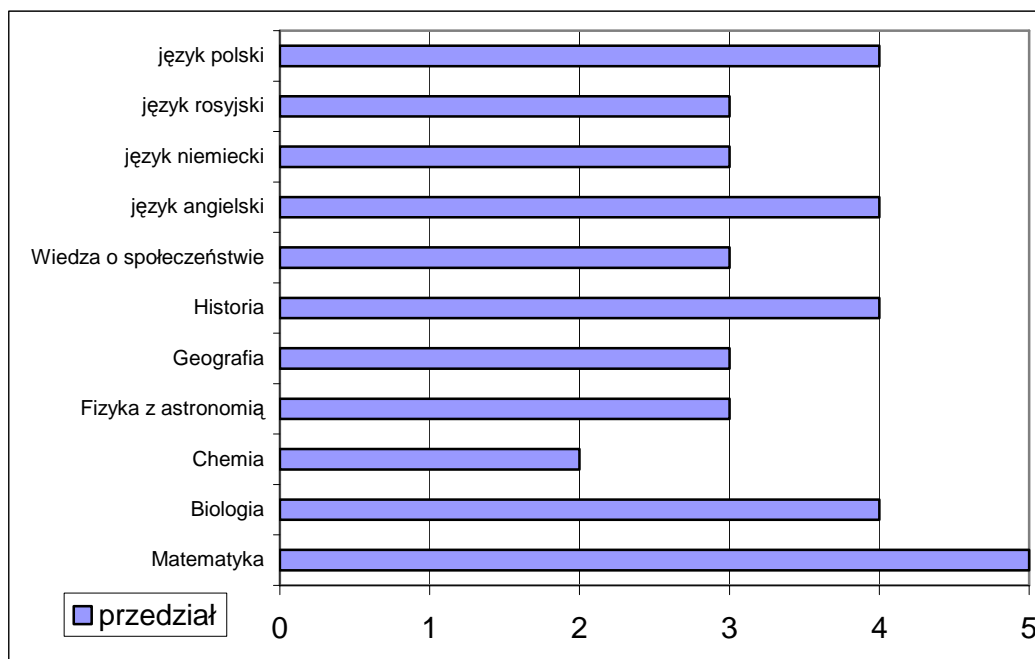
Wykres 8. Średni procent punktów pisemnego egzaminu maturalnego z języka polskiego (poziomu podstawowego) uzyskanych przez absolwentów poszczególnych szkół w powiecie monieckim



* Na osi pionowej umieszczono liczbę porządkową szkół zawartą w tabeli 1.

* Opis wyniku w skali województwa: przedział 1 – wyniki niskie, przedział 2 – wyniki niżej średnie, przedział 3 – wyniki średnie, przedział 4 – wyżej średnie, przedział 5 – wyniki wysokie.

Wykres 9. Średni procent punktów (poziom podstawowy) wyrażony w pięciostopniowej skali znormalizowanej z pisemnych egzaminów zdawanych przez absolwentów z powiatu monieckiego



* Opis wyniku: przedział 1 – wyniki niskie, przedział 2 – wyniki niżej średnie, przedział 3 – wyniki średnie, przedział 4 – wyżej średnie, przedział 5 – wyniki wysokie w skali województwa

2.3. Zdawalność egzaminu maturalnego w 2005 r. przez absolwentów powiatu monieckiego

Tabela 13. Zdawalność egzaminu maturalnego przez absolwentów szkół w powiecie monieckim

Szkoła	Liczba zdających	Absolwenci, którzy zdali egzamin maturalny	
		liczba	%
1	48	43	89,60
2	26	22	84,60
3	156	154	98,70
4	31	22	71,00

Wykres 10. Zdawalność egzaminu maturalnego w 2005 r. przez absolwentów szkół z powiatu monieckiego

