

WYNIKI EGZAMINU MATURALNEGO 2006 r.

Powiat M. Olsztyn

CZĘŚĆ I

Dane zamieszczone w części I sprawozdania dotyczą wyłącznie absolwentów z 2006 r., którzy przystąpili do egzaminu maturalnego po raz pierwszy.

1. Opis populacji zdających egzamin maturalny w 2006 roku

Tabela 1. Liczba absolwentów przystępujących do egzaminu maturalnego w poszczególnych szkołach

Lp.	Nazwa szkoły	Liczba zdających*
1	I Liceum Ogólnokształcące im. A. Mickiewicza w Olsztynie	204
2	II Liceum Ogólnokształcące im. Konstantego Ildefonsa Gałczyńskiego w Zespole Szkół Ogólnokształcących nr 1 w Olsztynie	159
3	III Liceum Ogólnokształcące im. Mikołaja Kopernika w Olsztynie	218
4	IV Liceum Ogólnokształcące im. Marii Skłodowskiej - Curie w Zespole Szkół Ogólnokształcących nr 2 w Olsztynie	150
5	V Liceum Ogólnokształcące im. Wspólnej Europy w Olsztynie	280
6	VI Liceum Ogólnokształcące im. G. Narutowicza w Olsztynie	151
7	VII Liceum Ogólnokształcące i Technikum nr 8 w Zespole Szkół Chemicznych i Ogólnokształcących im. Jędrzeja Śniadeckiego w Olsztynie	191
8	VIII Liceum Ogólnokształcące im. C.K. Norwida w Zespole Szkół Ogólnokształcących nr 4 w Olsztynie	110
9	IX Liceum Ogólnokształcące z Oddziałami Integracyjnymi w Zespole Szkół Ogólnokształcących nr 3 w Olsztynie	104
10	X Liceum Ogólnokształcące Mistrzostwa Sportowego w Zespole Szkół Ogólnokształcących nr 5 Mistrzostwa Sportowego w Olsztynie im. M.G. Bublewicza w Olsztynie	13
11	XII Liceum Ogólnokształcące Akademickie im. Marii i Georga Dietrichów w Olsztynie	19
12	Liceum Ogólnokształcące "OSKAR" w Olsztynie	7
13	Prywatne Liceum Ogólnokształcące dla Dorosłych "Cogito" w Olsztynie	19
14	Prywatne Zaoczne Liceum Ogólnokształcące dla Dorosłych w Olsztynie	5
15	Prywatne Liceum Ogólnokształcące dla Dorosłych K.L.J. Mocarscy w Olsztynie	54
16	Prywatne Wieczorowe Liceum Ogólnokształcące dla Dorosłych w Olsztynie	17
17	Prywatne Liceum Ogólnokształcące SKU "GLOB" w Olsztynie	16
18	Liceum Ogólnokształcące dla Dorosłych w Zespole Szkół Ogólnokształcących nr 1 w Olsztynie	30
19	Liceum Ogólnokształcące dla Dorosłych w Olsztynie	2
20	Liceum Ogólnokształcące dla Dorosłych w Olsztynie	10
21	Liceum Ogólnokształcące „EPROM” dla Dorosłych w Olsztynie	22
22	Liceum Ogólnokształcące Zaoczne w Zespole Szkół Ogólnokształcących nr 2 w Olsztynie	14
23	Państwowe Liceum Plastyczne w Olsztynie	33
24	I Liceum Profilowane w Zespole Szkół Samochodowych im. por. A. M. Bocheńskiego w Olsztynie	17
25	II Liceum Profilowane w Zespole Szkół Ekonomiczno-Handlowych im. Polaków spod Znak Rodła w Olsztynie	99
26	III Liceum Profilowane w Zespole Szkół Mechaniczno-Energetycznych im. Tadeusza Kościuszki w Olsztynie	19
27	IV Liceum Profilowane w Zespole Szkół Budowlanych im. Żołnierzy Armii Krajowej w Olsztynie	33

		Liczba zdających*
28	VI Liceum Profilowane w Zespole Szkół Elektronicznych i Telekomunikacyjnych w Olsztynie	41
29	VII Liceum Profilowane w Zespole Szkół Ekonomicznych im. M. Kopernika w Olsztynie	44
30	IX Liceum Profilowane z Oddziałami Integracyjnymi w Zespole Szkół Ogólnokształcących nr 3 w Olsztynie	13
31	Zaoczne Liceum Uzupełniające w Prywatnym Zaocznym Liceum Ogólnokształcącym dla Dorosłych w Olsztynie	5
32	Prywatne Liceum Uzupełniające dla Dorosłych K.L.J. Mocarscy w Olsztynie	7
33	Liceum Uzupełniające dla Dorosłych Zespół Szkół Ogólnokształcących nr 1 w Olsztynie	19
34	Liceum Uzupełniające dla Dorosłych "Cogito" w Olsztynie	2
35	Liceum Uzupełniające „EPROM" w Olsztynie	49
36	Technikum nr 1 w Zespole Szkół Samochodowych im. por. A. M. Bocheńskiego w Olsztynie	82
37	Technikum nr 2 w Zespole Szkół Ekonomiczno-Handlowych im. Polaków spod Znak Rodła w Olsztynie	69
38	Technikum nr 3 w Zespole Szkół Mechaniczno-Energetycznych im. Tadeusza Kościuszki w Olsztynie	50
39	Technikum nr 4 w Zespole Szkół Budowlanych im. Żołnierzy Armii Krajowej w Olsztynie	24
40	Technikum nr 5 w Zespole Szkół Gastronomiczno-Spożywczych w Olsztynie	73
41	Technikum nr 6 w Zespole Szkół Elektronicznych i Telekomunikacyjnych w Olsztynie	120
42	Technikum nr 7 w Zespole Szkół Ekonomicznych im. M. Kopernika w Olsztynie	140
43	Technikum nr 8 w Zespole Szkół Chemicznych i Ogólnokształcących im. Jędrzeja Śniadeckiego w Olsztynie	16
44	Technikum nr 9 im. gen. Wł. Sikorskiego w Zespole Szkół Samochodowych im. por. A. M. Bocheńskiego w Olsztynie	40
Ogółem w powiecie:		2 790

* - liczba absolwentów, którzy przystąpili przynajmniej do jednego egzaminu maturalnego ustnego lub pisemnego

W dalszej części niniejszego opracowania poszczególne szkoły zostały oznaczone kolejnymi numerami tak, jak w tabeli 1.

Tabela 2. Wybieralność języków obcych nowożytnych i poziomu ich zdawania na ustnym egzaminie maturalnym zdawanym jako przedmiot obowiązkowy

Szkoła	Język angielski		Język niemiecki		Język rosyjski		Język francuski		Język hiszpański		Język włoski
	P	R	P	R	P	R	P	R	P	R	P
1	140	39	18	6							
2	88	53	10	3			3		1	1	
3	149	33	30	1	1		3	1			
4	91	35	17	1	3	1	1		1		
5	208	56	10	2	1		1	1	1		
6	130	6	12	1			1		1		
7	144	18	23	4	1		1				
8	89	7	13								
9	79	2	18		5						
10	7				6						
11	8	10	1								
12	4	1	2								
13	8	1	9								1
14	4				1						
15	39		12		2						
16	17										
17	10	4	1								
18	16				9						
19					2						
20	6				4						
21	18	1			1						
22	8		6								
23	19	6	8								
24	8		2								
25	60		17		14						
26	10		6								
27	21		11								
28	28	6	4	1							
29	34	1	7	2							
30	5		7		1						
31	4				1						
32	7										
33	15										
34	1										
35	43				4						
36	47		12		10						
37	40	1	14		7						
38	39	1	6								
39	18		6								
40	34	2	35								
41	102	3	10	1							
42	130	3	5	1							
43	13			1	2						
44	31		6								
Ogółem w powiecie	1 972	289	338	24	75	1	10	2	4	1	1

P – poziom podstawowy

R – poziom rozszerzony

Tabela 3. Wybieralność języków obcych nowożytnych i poziomu ich zdawania na pisemnym egzaminie maturalnym zdawanym jako przedmiot obowiązkowy

Szkoła	Język angielski		Język niemiecki		Język rosyjski		Język francuski		Język hiszpański		Język włoski	
	Z	R	Z	R	Z	R	Z	R	Z	R	Z	
1	179	96	25	16								
2	141	108	13	7			3	1	2	1		
3	182	96	31	7	1		4	2				
4	126	82	18	4	4	1	1	1	1			
5	264	174	12	7	1		2	1	1			
6	136	29	13	2			1		1			
7	162	27	27	5	1		1					
8	96	16	14	2								
9	81	3	18		5							
10	7	4			6	4						
11	18	11	1									
12	5		2									
13	9	1	9	2								1
14	4				1							
15	40		12		2							
16	17											
17	15	4	1									
18	18		1		10							
19					2							
20	6				4							
21	21				1							
22	8		6									
23	25	9	8									
24	13		3									
25	64	1	18		16							
26	12		6									
27	22	3	11	1								
28	35	9	5	1								
29	35	5	9	2								
30	5		7		1							
31	4				1							
32	7											
33	18											
34	1											
35	45				4							
36	57		13		10							
37	45	1	16		7							
38	43	1	7									
39	18	1	6									
40	37	2	35	1	1							
41	109	4	11	1								
42	134	7	6	1								
43	13		1	1	2							
44	34	5	6									
Ogółem w powiecie	2 311	699	371	60	80	5	12	5	5	5	1	1

Z – liczba uczniów, którzy przystąpili do egzaminu

R – liczba uczniów, którzy wybrali poziom rozszerzony

Wykres 1. Wybieralność języków obcych nowożytnych na pisemnym egzaminie maturalnym zdawanym jako przedmiot obowiązkowy przez absolwentów wszystkich szkół w powiecie

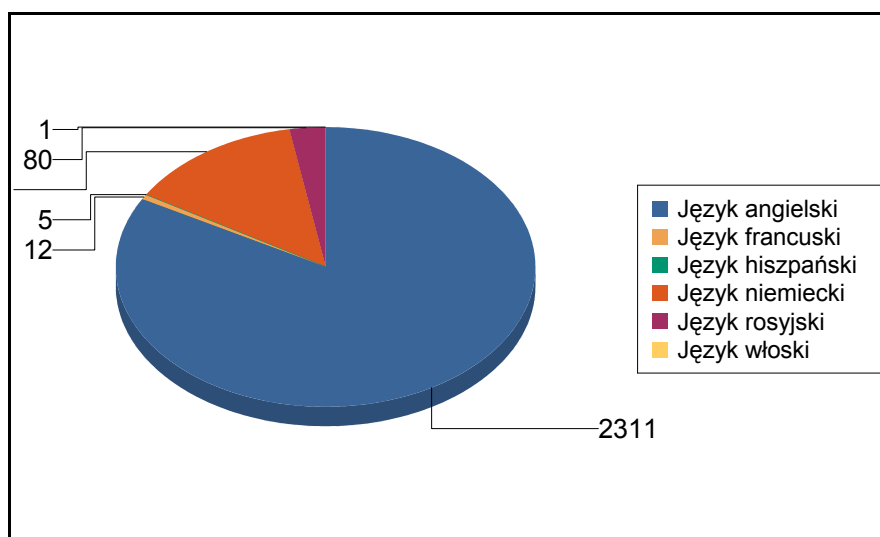


Tabela 4. Wybieralność przedmiotów obowiązkowych (O) i dodatkowych (D) na pisemnym egzaminie maturalnym

Szkoła	Liczba zdających																								
	Język polski			Matematyka			Historia		Biologia		Chemia		Fizyka i astronomia		Geografia		Wiedza o społeczeństwie		Historia muzyki		Historia sztuki		Informatyka	Język łaciński i kultura antyczna	
	O	O	D	O	O	D	O	D	O	D	O	D	O	D	O	D	O	D	O	D	O	D	D	D	D
1	204	39	12	97	11	27	24	14	15	1	25	15	17	7	45		1	4	1					6	
2	159	42	32	38	11	32	14	9	30	5	43	22	15	8	25	1		2	3	3	3			1	
3	218	43	16	76	12	37	9	4	26	4	27	29	10	21	19	1		3		4					
4	150	34	33	46	8	25	9	6	16	4	27	31	11	4	22					1	2				
5	280	72	36	73	18	53	12	3	28	2	34	59	33	18	35								5		
6	151	28	5	39	11	42	9	7	24	1		18	13	16	15					1	4				
7	191	16	14	41	2	67	18	18	17	3	4	42	15	4	4										
8	109	8	2	37	8	18	5	3	3	1	2	16	13	26	16					1			1		
9	104	7	7	17	1	36	14	13	2	1	1	18	1	10	6					1			1		
10	13					4						8		1											
11	19		5	4	2	9				3		4		2	4										
12	7											6		1											
13	19	2		3		5						5		4											
14	5											3		2											
15	53	2	1	9		20	1	1	1		1	18		4	4										
16	17			1		2						5		9											
17	16	1		1		5		3				6													
18	30	5		3		5						13		2											
19	2	1										1													
20	10	1		2		1		1						5											
21	22	2		2	1	5						7	3	4											
22	14	1		2		7						4													
23	33				1			1				2	1									30	2		
24	16					5						12													
25	98	10		7		50	2					28	1	2											
26	18	2		4	2	1			1			10	1	1											
27	33	2		4		4	1					11	2	12	3										
28	41	13	9	4		2			1	8	3	10	2	2	5								4		
29	44	11	3	3		4			1	2		18	4	6	6								5		
30	13			1		9		1				2													
31	5			2										3											
32	7			6		1																			
33	19			7		1																			
34	2											10													
35	49	4		4		5						13		22											
36	81	8	3	1		23						48	1												
37	69	6		5		26			1			23	1	9	1										
38	50	11	1	2		4		1				30		2									1		
39	24	2	3	1						1		11		9											
40	73	6	1	6		13	4	6	3			20	1	22	1										
41	120	30	8	7	1	1	1	3		13	16	55	8	9									2		
42	140	16	2	3	2	4	1	1				91	7	25	16										
43	16	1		1	1	10		2	1			1	1	1											
44	40	11		3		11		1			3	9		5	2										
ogółem	2 784	437	193	562	92	574	124	98	173	46	186	734	161	280	229	2	1	41	8	32				7	

Wykres 2. Wybieralność przedmiotów obowiązkowych i dodatkowych przez absolwentów wszystkich szkół w powiecie

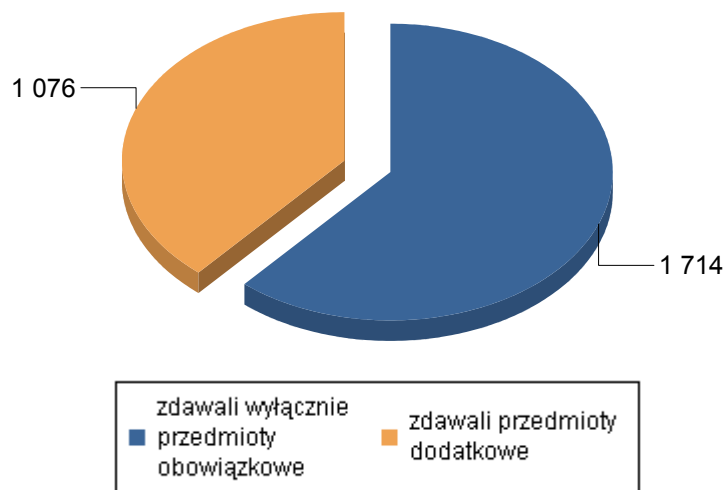


Tabela 5. Wybieralność poziomu rozszerzonego przez zdających dany przedmiot jako obowiązkowy

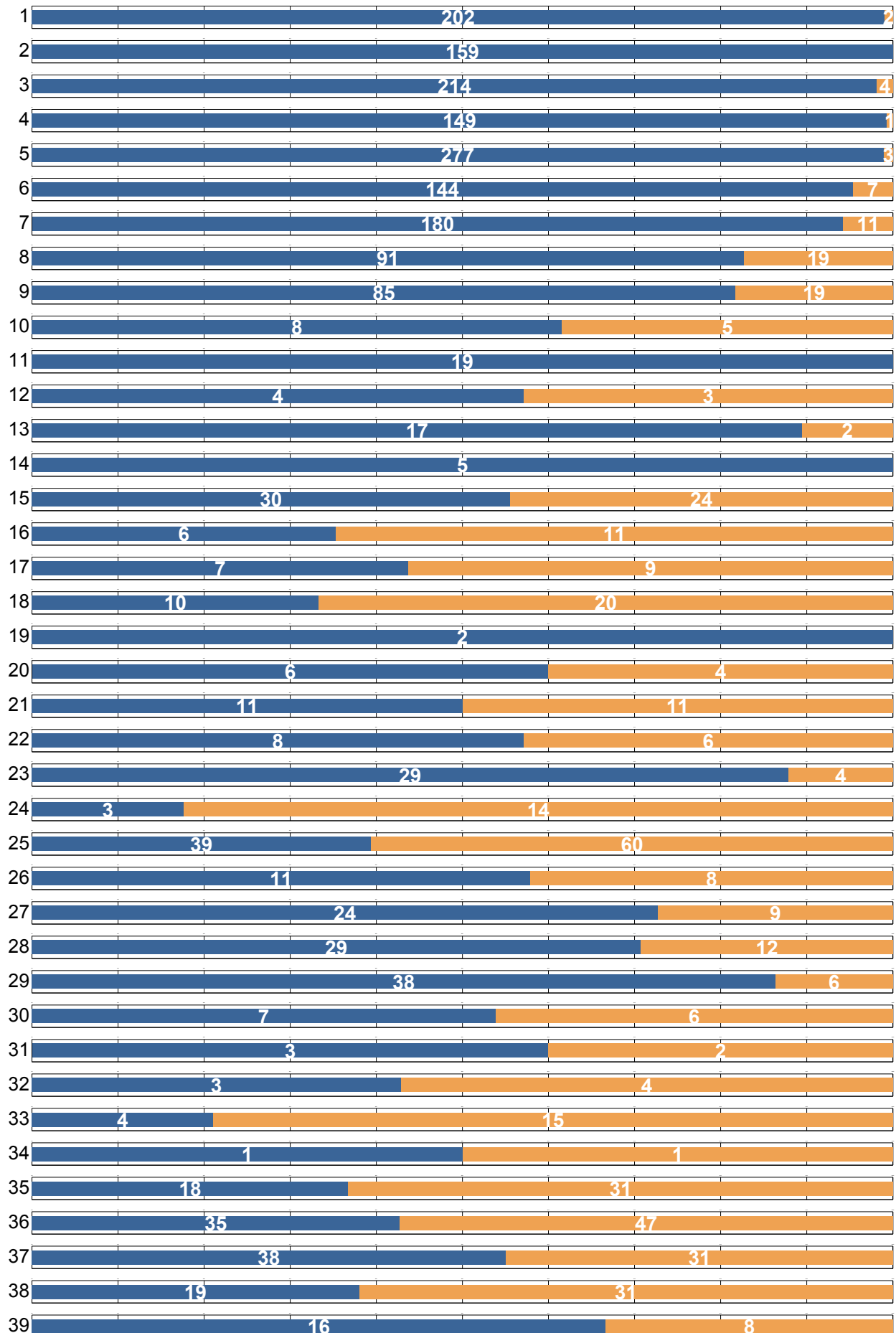
Szkoła	Liczba zdających								
	Język polski	Matematyka	Historia	Biologia	Chemia	Fizyka i astronomia	Geografia	Wiedza o społeczeństwie	Historia sztuki
1	97	25	86	24	8	1	13	6	2
2	54	41	35	31	7	3	21	7	1
3	66	30	59	31	4	2	13	12	2
4	53	29	36	19	5	2	27	4	
5	114	62	68	50	3	2	48	13	
6	20	14	19	22	4		15	8	
7	25	6	13	44	7	2	18		
8	33	3	24	8			12	11	1
9	5	4	10	18			1	2	
10	5						3	1	
11	5		3	5			4	2	
13		2					1		
15			1	4				3	
17	2	1							
23	4								16
24				2			1		
25	3						1	1	
26		2							
27	11		3	4			5	3	
28		4				1			
29	1	3	1				4	2	
33				1					
36	1	1		5			4		
37	5		1	2			4	1	
38	1	5	1						
39							2		
40			1	1	2			1	
41	1	10	1			5	3		
42	5	1	2	1			37	7	
43				3				1	
44	2	3		1					
Ogółem w powiecie	513	246	364	276	40	18	237	85	22

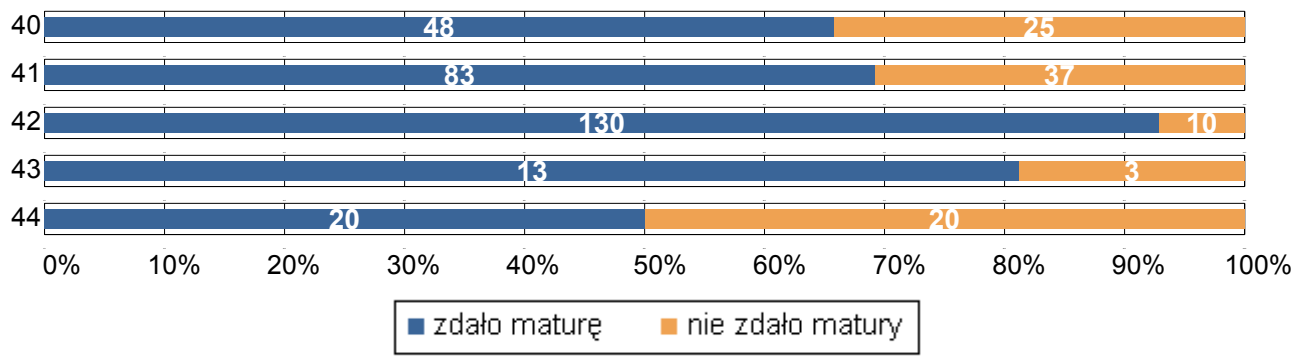
Dane dotyczące liczby zdających dany przedmiot jako obowiązkowy zawiera tabela 4.

2. Wyniki egzaminu maturalnego

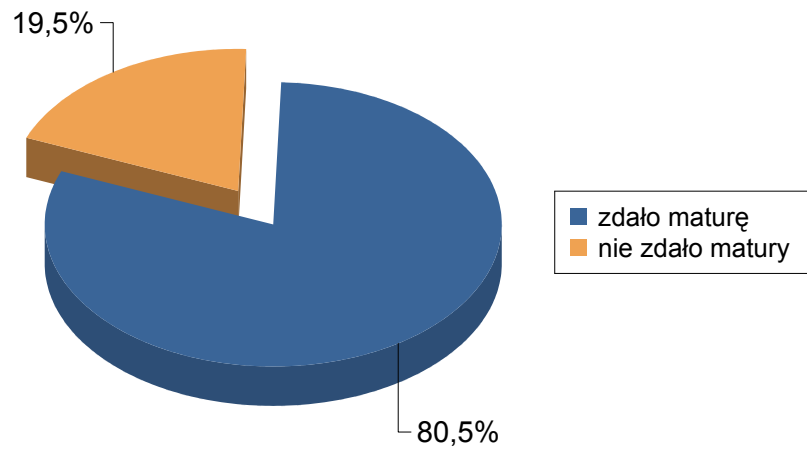
2.1. Zdawalność

Wykres 3. Zdawalność egzaminu maturalnego w poszczególnych szkołach z uwzględnieniem 30% progu zaliczalności przedmiotów obowiązkowych (na wykresie podano liczbę osób, które zdały i nie zdały egzaminu)





Wykres 4. Zdawalność egzaminu maturalnego w powiecie



2.2. Wyniki egzaminu ustnego

Tabela 6. Średnie wyniki (w %) uzyskane przez zdających egzamin ustny z języka polskiego i języków obcych nowożytnych w poszczególnych szkołach

Szkoła	PO	JA		JN		JR		JF		JH		JW
		P	R	P	R	P	R	P	R	P	R	P
1	72,79	81,96	84,77	73,33	70,00							
2	75,97	85,11	89,17	81,00	77,50			91,67	80,00	90,00	69,00	
3	85,71	83,62	78,86	84,00	95,00	60,00	100,00	71,67	80,00			
4	81,13	84,51	89,46	87,65	76,67	63,33	100,00	100,00		60,00	52,50	
5	76,59	86,44	91,42	67,00	73,13	95,00	100,00	65,00	80,00	95,00	90,00	
6	72,83	79,88	78,57	79,17	90,00			65,00		100,00		
7	69,39	72,71	68,16	80,65	56,25	90,00		85,00				
8	63,72	68,65	70,71	62,69								
9	61,19	69,87	46,67	74,17		62,00						
10	57,69	62,86				65,00						
11	75,00	82,50	84,50	95,00						70,00		
12	71,67	60,00	45,00	30,00								
13	65,53	58,75	60,00	49,44								95,00
14	63,00	67,50				90,00						
15	84,33	71,03		64,17		57,50						
16	69,06	52,35										
17	47,33	54,00	87,50	15,00								
18	47,73	41,56				46,11						
19	57,50					45,00						
20	59,50	53,33				38,75						
21	48,25	55,00	35,00			35,00						
22	50,42	40,00		18,33								
23	77,88	58,16	49,17	63,75								
24	37,00	54,38		47,50								
25	60,45	40,17		38,82		46,07						
26	69,67	48,50		50,83								
27	70,16	77,14		45,00								
28	59,21	74,82	68,75	77,50	25,00							
29	58,30	68,53	40,00	64,29	67,50							
30	41,92	73,00		39,29		75,00						
31	75,00	56,25				70,00						
32	64,29	66,43										
33	52,78	39,00										
34	62,50	55,00										
35	56,82	40,23				56,25						
36	52,81	42,66		55,00		76,00						
37	69,76	44,38	40,00	45,00		51,43						
38	68,46	41,79	40,00	55,00								
39	75,63	74,72		15,00								
40	68,21	66,62	77,50	62,00								
41	51,12	66,67	50,00	39,50	72,50							
42	70,36	63,77	75,00	76,00	100,00							
43	74,00	63,46			30,00	80,00						
44	60,00	49,68		40,00								
Ogółem w powiecie	69,85	70,25	82,81	62,88	71,28	57,73	100,00	80,50	80,00	86,25	67,78	95,00

Tabela 7. Zaliczalność ustnych egzaminów maturalnych przez absolwentów poszczególnych szkół

Szkoła	PO			JA			JN			JR			JF		JH		JW	
	T	N	Z	T	N	Z	T	N	Z	T	N	Z	T	Z	T	Z	T	Z
1	202	2	204	183	0	183	26	0	26	0	0	0	0	0	0	0	0	0
2	159	0	159	148	0	148	16	0	16	0	0	0	4	4	6	6	0	0
3	218	0	218	184	0	184	32	0	32	2	0	2	5	5	0	0	0	0
4	150	0	150	137	0	137	20	0	20	4	0	4	1	1	3	3	0	0
5	279	1	280	267	1	268	18	0	18	2	0	2	2	2	2	2	0	0
6	148	2	150	135	2	137	13	0	13	0	0	0	1	1	1	1	0	0
7	190	0	190	160	3	163	27	0	27	1	0	1	1	1	0	0	0	0
8	108	1	109	95	1	96	13	0	13	0	0	0	0	0	0	0	0	0
9	101	0	101	80	2	82	18	0	18	5	0	5	0	0	0	0	0	0
10	12	1	13	7	0	7	0	0	0	6	0	6	0	0	0	0	0	0
11	19	0	19	18	0	18	1	0	1	0	0	0	0	0	1	1	0	0
12	6	0	6	5	0	5	1	1	2	0	0	0	0	0	0	0	0	0
13	19	0	19	9	0	9	9	0	9	0	0	0	0	0	0	0	1	1
14	5	0	5	4	0	4	0	0	0	1	0	1	0	0	0	0	0	0
15	52	0	52	39	0	39	12	0	12	2	0	2	0	0	0	0	0	0
16	16	0	16	13	4	17	0	0	0	0	0	0	0	0	0	0	0	0
17	12	3	15	14	0	14	0	1	1	0	0	0	0	0	0	0	0	0
18	22	0	22	11	5	16	0	0	0	9	0	9	0	0	0	0	0	0
19	2	0	2	0	0	0	0	0	0	2	0	2	0	0	0	0	0	0
20	10	0	10	5	1	6	0	0	0	4	0	4	0	0	0	0	0	0
21	18	2	20	16	3	19	0	0	0	1	0	1	0	0	0	0	0	0
22	11	1	12	6	2	8	3	3	6	0	0	0	0	0	0	0	0	0
23	33	0	33	25	0	25	8	0	8	0	0	0	0	0	0	0	0	0
24	7	3	10	8	0	8	1	1	2	0	0	0	0	0	0	0	0	0
25	83	6	89	45	15	60	10	7	17	9	5	14	0	0	0	0	0	0
26	15	0	15	9	1	10	6	0	6	0	0	0	0	0	0	0	0	0
27	31	0	31	20	1	21	11	0	11	0	0	0	0	0	0	0	0	0
28	33	5	38	36	0	36	4	1	5	0	0	0	0	0	0	0	0	0
29	43	1	44	35	0	35	9	0	9	0	0	0	0	0	0	0	0	0
30	10	3	13	5	0	5	5	2	7	1	0	1	0	0	0	0	0	0
31	4	0	4	4	0	4	0	0	0	1	0	1	0	0	0	0	0	0
32	6	1	7	7	0	7	0	0	0	0	0	0	0	0	0	0	0	0
33	9	0	9	12	3	15	0	0	0	0	0	0	0	0	0	0	0	0
34	2	0	2	1	0	1	0	0	0	0	0	0	0	0	0	0	0	0
35	40	4	44	29	14	43	0	0	0	4	0	4	0	0	0	0	0	0
36	59	5	64	36	11	47	10	2	12	10	0	10	0	0	0	0	0	0
37	61	1	62	34	7	41	11	3	14	6	1	7	0	0	0	0	0	0
38	37	2	39	32	8	40	6	0	6	0	0	0	0	0	0	0	0	0
39	24	0	24	18	0	18	1	5	6	0	0	0	0	0	0	0	0	0
40	69	1	70	34	2	36	35	0	35	0	0	0	0	0	0	0	0	0
41	96	16	112	102	3	105	9	3	12	0	0	0	0	0	0	0	0	0
42	137	1	138	131	2	133	6	0	6	0	0	0	0	0	0	0	0	0
43	15	0	15	12	1	13	1	0	1	2	0	2	0	0	0	0	0	0
44	34	3	37	29	2	31	4	2	6	0	0	0	0	0	0	0	0	0
Ogółem w powiecie	2 607	65	2 672	2 200	94	2 294	346	31	377	72	6	78	14	14	13	13	1	1

T – liczba absolwentów, którzy zaliczyli dany egzamin – otrzymali co najmniej 30% punktów

N – liczba absolwentów, którzy nie zaliczyli danego egzaminu

Z – liczba absolwentów, którzy przystąpili do danego egzaminu

2.3. Wyniki egzaminu pisemnego

Tabela 8. Średnie wyniki uzyskane przez absolwentów poszczególnych szkół zdających egzamin pisemny z przedmiotów obowiązkowych i wybranych dodatkowo

Szkoła 1.

Przedmiot	poziom egzaminu				liczba osób, które otrzymały min. 30% z poz. podst.	liczba laureatów/finalistów
	podstawowy		rozszerzony			
	liczba zdając.	średni wynik %	liczba zdając.	średni wynik %		
Język polski	204	61,3	97	63,4	204	1
Język angielski	183	86,9	100	60,5	183	
Język niemiecki	27	81,7	18	55,2	27	
Matematyka	51	70,7	37	30,1	51	
Historia	108	58,6	97	52,4	108	1
Biologia	51	64,0	48	54,8	51	
Chemia	29	82,0	23	64,3	29	
Fizyka i astronomia	26	52,7	26	33,8	26	
Geografia	32	67,1	30	50,3	32	
Wiedza o społeczeństwie	52	73,6	51	43,6	52	
Historia muzyki	1	21,0	1	34,0	1	
Historia sztuki	5	59,0	3	64,0	5	
Język łaciński i kultura ar	6	67,8				1

Szkoła 2.

Przedmiot	poziom egzaminu				liczba osób, które otrzymały min. 30% z poz. podst.	liczba laureatów/finalistów
	podstawowy		rozszerzony			
	liczba zdając.	średni wynik %	liczba zdając.	średni wynik %		
Język polski	159	68,1	54	67,5	159	1
Język angielski	148	90,8	115	66,3	148	2
Język niemiecki	16	83,7	10	63,1	16	
Język francuski	4	97,0	2	77,0	4	
Język hiszpański	6	88,2	5	68,0	6	
Matematyka	74	84,4	73	56,9	74	
Historia	49	67,9	46	63,7	49	1
Biologia	46	72,4	45	64,5	46	
Chemia	39	84,3	37	66,3	39	
Fizyka i astronomia	48	70,4	46	52,0	48	1
Geografia	37	78,2	36	52,7	37	
Wiedza o społeczeństwie	33	77,1	32	51,8	33	1

Historia muzyki	1	35,0			1	
Historia sztuki	5	62,6	4	61,5	5	
Informatyka	3	44,7				
Język łaciński i kultura ar	1	80,0				

Szkoła 3.

Przedmiot	poziom egzaminu				liczba osób, które otrzymały min. 30% z poz. podst.	liczba laureatów/ finalistów
	podstawowy		rozszerzony			
	liczba zdając.	średni wynik %	liczba zdając.	średni wynik %		
Język polski	218	60,2	66	53,8	218	
Język angielski	184	85,6	98	57,1	184	
Język niemiecki	32	74,3	8	51,9	32	
Język rosyjski	2	91,5	1	100,0	2	1
Język francuski	5	91,6	3	71,0	5	
Matematyka	59	71,6	46	33,6	58	
Historia	88	53,1	71	45,7	86	
Biologia	46	63,7	40	54,8	45	
Chemia	30	79,6	30	58,9	30	
Fizyka i astronomia	31	66,5	29	41,3	31	
Geografia	39	74,9	23	50,2	39	
Wiedza o społeczeństwie	40	76,2	31	51,2	40	3
Historia muzyki	1	62,0			1	
Historia sztuki	3	45,7	2	57,0	3	
Informatyka	4	10,3				

Szkoła 4.

Przedmiot	poziom egzaminu				liczba osób, które otrzymały min. 30% z poz. podst.	liczba laureatów/ finalistów
	podstawowy		rozszerzony			
	liczba zdając.	średni wynik %	liczba zdając.	średni wynik %		
Język polski	150	62,1	53	57,6	150	
Język angielski	137	91,3	93	70,5	137	1
Język niemiecki	20	83,1	6	70,2	20	
Język rosyjski	4	84,3	1	100,0	4	1
Język francuski	1	98,0	1	83,0	1	
Język hiszpański	3	89,0	2	64,5	3	
Matematyka	67	81,6	62	60,4	67	
Historia	54	55,7	44	52,4	53	

Biologia	34	69,6	28	60,1	34	
Chemia	22	81,8	21	60,4	22	
Fizyka i astronomia	31	73,2	29	53,1	31	
Geografia	42	82,9	38	63,2	42	
Wiedza o społeczeństwie	26	77,5	26	42,5	26	1
Historia sztuki	1	30,0	1	56,0	1	
Informatyka	2	37,0				

Szkoła 5.

Przedmiot	poziom egzaminu				liczba osób, które otrzymały min. 30% z poz. podst.	liczba laureatów/ finalistów
	podstawowy		rozszerzony			
	liczba zdając.	średni wynik %	liczba zdając.	średni wynik %		
Język polski	280	62,0	114	64,7	280	1
Język angielski	269	87,7	179	64,0	269	
Język niemiecki	18	87,8	13	62,4	18	
Język rosyjski	2	99,0	1	100,0	2	1
Język francuski	2	90,5	1	62,0	2	
Język hiszpański	2	88,0	1	76,0	2	
Matematyka	108	74,3	98	44,3	108	
Historia	91	57,5	86	48,0	91	
Biologia	65	60,9	62	49,1	64	
Chemia	31	74,5	30	55,1	31	
Fizyka i astronomia	36	65,5	35	48,5	36	
Geografia	92	74,5	81	54,6	92	
Wiedza o społeczeństwie	53	72,8	48	49,6	53	
Informatyka	5	34,8				

Szkoła 6.

Przedmiot	poziom egzaminu				liczba osób, które otrzymały min. 30% z poz. podst.	liczba laureatów/ finalistów
	podstawowy		rozszerzony			
	liczba zdając.	średni wynik %	liczba zdając.	średni wynik %		
Język polski	151	55,4	20	60,1	151	
Język angielski	137	76,1	30	55,8	137	
Język niemiecki	13	71,3	2	55,0	13	
Język francuski	1	63,0			1	
Język hiszpański	1	89,0			1	
Matematyka	33	60,0	19	30,2	31	

Historia	50	46,2	30	41,1	49	
Biologia	51	57,4	31	50,5	51	
Chemia	31	74,8	28	41,4	31	
Fizyka i astronomia	1	64,0			1	
Geografia	31	64,1	28	45,7	31	
Wiedza o społeczeństwie	31	67,5	23	39,7	31	
Historia sztuki	1	48,0	1	52,0	1	
Informatyka	4	15,8				

Szkoła 7.

Przedmiot	poziom egzaminu				liczba osób, które otrzymały min. 30% z poz. podst.	liczba laureatów/ finalistów
	podstawowy		rozszerzony			
	liczba zdając.	średni wynik %	liczba zdając.	średni wynik %		
Język polski	191	54,1	25	49,4	188	
Język angielski	163	72,5	28	55,9	163	
Język niemiecki	27	66,9	5	57,2	27	
Język rosyjski	1	84,0			1	
Język francuski	1	84,0			1	
Matematyka	30	60,0	20	19,4	30	
Historia	43	46,1	15	46,1	42	
Biologia	85	49,6	62	45,7	80	
Chemia	35	53,1	23	25,4	35	
Fizyka i astronomia	7	46,0	6	27,0	7	
Geografia	57	62,0	33	39,0	57	
Wiedza o społeczeństwie	8	58,3	4	55,0	8	

Szkoła 8.

Przedmiot	poziom egzaminu				liczba osób, które otrzymały min. 30% z poz. podst.	liczba laureatów/ finalistów
	podstawowy		rozszerzony			
	liczba zdając.	średni wynik %	liczba zdając.	średni wynik %		
Język polski	109	46,1	33	40,9	104	
Język angielski	96	68,6	16	45,1	95	
Język niemiecki	14	45,6	2	33,0	13	
Matematyka	10	35,8	5	7,2	7	
Historia	45	38,7	31	43,5	36	
Biologia	23	40,3	13	31,1	21	
Chemia	6	41,0	3	20,0	5	

Fizyka i astronomia	3	6,7			2	
Geografia	29	54,3	25	31,7	29	
Wiedza o społeczeństwie	42	59,5	27	34,2	42	
Historia sztuki	1	33,0	1	48,0	1	
Informatyka	1	10,0				

Szkoła 9.

Przedmiot	poziom egzaminu				liczba osób, które otrzymały min. 30% z poz. podst.	liczba laureatów/ finalistów
	podstawowy		rozszerzony			
	liczba zdając.	średni wynik %	liczba zdając.	średni wynik %		
Język polski	104	46,6	5	48,2	100	
Język angielski	82	68,2	4	50,8	81	
Język niemiecki	18	52,6			17	
Język rosyjski	5	61,0			5	
Matematyka	14	46,0	11	10,4	13	
Historia	18	45,6	11	41,1	16	
Biologia	50	37,1	32	33,2	42	
Chemia	15	48,1	2	26,0	14	
Fizyka i astronomia	2	37,0	1	12,0	2	
Geografia	19	51,3	2	39,0	19	
Wiedza o społeczeństwie	16	57,9	8	32,8	16	
Historia sztuki	1	84,0			1	
Informatyka	1	12,0				

Szkoła 10.

Przedmiot	poziom egzaminu				liczba osób, które otrzymały min. 30% z poz. podst.	liczba laureatów/ finalistów
	podstawowy		rozszerzony			
	liczba zdając.	średni wynik %	liczba zdając.	średni wynik %		
Język polski	13	45,4	5	36,8	12	
Język angielski	7	50,6	4	21,3	5	
Język rosyjski	6	56,7	4	25,0	5	
Biologia	4	25,0			2	
Geografia	8	59,5	3	57,3	8	
Wiedza o społeczeństwie	1	52,0	1	2,0	1	

Szkoła 11.

Przedmiot	poziom egzaminu				liczba osób, które otrzymały min. 30% z poz. podst.	liczba laureatów/ finalistów
	podstawowy		rozszerzony			
	liczba zdając.	średni wynik %	liczba zdając.	średni wynik %		

Język polski	19	49,7	5	49,0	19	
Język angielski	18	84,1	11	70,1	18	
Język niemiecki	1	98,0			1	
Język hiszpański	1	87,0	1	63,0	1	
Matematyka	5	50,4	5	26,0	5	
Historia	6	66,8	5	59,6	6	
Biologia	9	57,6	5	46,8	9	
Chemia	3	64,0	3	33,3	3	
Geografia	4	63,5	4	35,5	4	
Wiedza o społeczeństwie	6	78,5	6	48,3	6	

Szkoła 12.

Przedmiot	poziom egzaminu				liczba osób, które otrzymały min. 30% z poz. podst.	liczba laureatów/ finalistów
	podstawowy		rozszerzony			
	liczba zdając.	średni wynik %	liczba zdając.	średni wynik %		
Język polski	7	44,1			7	
Język angielski	5	52,2			5	
Język niemiecki	2	37,0			2	
Geografia	6	41,7			5	
Wiedza o społeczeństwie	1	41,0			1	

Szkoła 13.

Przedmiot	poziom egzaminu				liczba osób, które otrzymały min. 30% z poz. podst.	liczba laureatów/ finalistów
	podstawowy		rozszerzony			
	liczba zdając.	średni wynik %	liczba zdając.	średni wynik %		
Język polski	19	46,6			18	
Język angielski	9	59,8	1	28,0	9	
Język niemiecki	9	48,7	2	32,5	9	
Język włoski	1	92,0			1	
Matematyka	2	34,0	2	11,0	1	
Historia	3	42,7			3	
Biologia	5	32,8			5	
Geografia	5	50,8	1	32,0	5	
Wiedza o społeczeństwie	4	52,5			4	

Szkoła 14.

Przedmiot	poziom egzaminu				liczba osób, które otrzymały min. 30% z poz. podst.	liczba laureatów/ finalistów
	podstawowy		rozszerzony			
	liczba zdając.	średni wynik %	liczba zdając.	średni wynik %		

Język polski	5	53,4			5	
Język angielski	4	61,5			4	
Język rosyjski	1	85,0			1	
Geografia	3	55,3			3	
Wiedza o społeczeństwie	2	56,5			2	

Szkoła 15.

Przedmiot	poziom egzaminu				liczba osób, które otrzymały min. 30% z poz. podst.	liczba laureatów/finalistów
	podstawowy		rozszerzony			
	liczba zdając.	średni wynik %	liczba zdając.	średni wynik %		
Język polski	53	37,4			41	
Język angielski	40	58,0			34	
Język niemiecki	12	47,7			11	
Język rosyjski	2	36,0			1	
Matematyka	3	38,0			3	
Historia	9	40,4	1	48,0	7	
Biologia	21	28,2	5	36,0	10	
Chemia	2	42,0	1	24,0	2	
Fizyka i astronomia	1	24,0	1	16,0	1	
Geografia	18	42,3			16	
Wiedza o społeczeństwie	8	64,1	7	33,4	8	

Szkoła 16.

Przedmiot	poziom egzaminu				liczba osób, które otrzymały min. 30% z poz. podst.	liczba laureatów/finalistów
	podstawowy		rozszerzony			
	liczba zdając.	średni wynik %	liczba zdając.	średni wynik %		
Język polski	17	35,5			13	
Język angielski	17	33,8			10	
Historia	1	25,0				
Biologia	2	25,0			1	
Geografia	5	36,8			4	
Wiedza o społeczeństwie	9	38,9			8	

Szkoła 17.

Przedmiot	poziom egzaminu				liczba osób, które otrzymały min. 30% z poz. podst.	liczba laureatów/finalistów
	podstawowy		rozszerzony			
	liczba zdając.	średni wynik %	liczba zdając.	średni wynik %		
Język polski	16	40,0	2	55,5	13	
Język angielski	15	54,3	4	43,0	12	

Język niemiecki	1	38,0			1	
Matematyka	1	42,0	1	2,0	1	
Historia	1	37,0			1	
Biologia	5	24,8			2	
Chemia	3	22,7			1	
Geografia	6	54,3			6	

Szkoła 18.

Przedmiot	poziom egzaminu				liczba osób, które otrzymały min. 30% z poz. podst.	liczba laureatów/ finalistów
	podstawowy		rozszerzony			
	liczba zdając.	średni wynik %	liczba zdając.	średni wynik %		
Język polski	30	32,8			21	
Język angielski	18	43,9			13	
Język niemiecki	1	20,0				
Język rosyjski	10	61,4			10	
Matematyka	5	18,8			1	
Historia	3	29,3			2	
Biologia	5	20,8			2	
Geografia	13	36,9			8	
Wiedza o społeczeństwie	2	65,5			2	

Szkoła 19.

Przedmiot	poziom egzaminu				liczba osób, które otrzymały min. 30% z poz. podst.	liczba laureatów/ finalistów
	podstawowy		rozszerzony			
	liczba zdając.	średni wynik %	liczba zdając.	średni wynik %		
Język polski	2	51,5			2	
Język rosyjski	2	78,5			2	
Matematyka	1	52,0			1	
Geografia	1	78,0			1	

Szkoła 20.

Przedmiot	poziom egzaminu				liczba osób, które otrzymały min. 30% z poz. podst.	liczba laureatów/ finalistów
	podstawowy		rozszerzony			
	liczba zdając.	średni wynik %	liczba zdając.	średni wynik %		
Język polski	10	38,1			8	
Język angielski	6	46,2			5	
Język rosyjski	4	48,5			3	
Matematyka	1	86,0			1	
Historia	2	26,0			1	

Biologia	1	22,0				
Chemia	1	16,0				
Wiedza o społeczeństwie	5	50,0			5	

Szkoła 21.

Przedmiot	poziom egzaminu				liczba osób, które otrzymały min. 30% z poz. podst.	liczba laureatów/ finalistów
	podstawowy		rozszerzony			
	liczba zdając.	średni wynik %	liczba zdając.	średni wynik %		
Język polski	22	34,5			15	
Język angielski	21	46,3			19	
Język rosyjski	1	52,0			1	
Matematyka	2	25,0			1	
Historia	3	24,7			3	
Biologia	5	32,0			4	
Geografia	10	36,2	2	30,0	10	
Wiedza o społeczeństwie	4	37,3			3	

Szkoła 22.

Przedmiot	poziom egzaminu				liczba osób, które otrzymały min. 30% z poz. podst.	liczba laureatów/ finalistów
	podstawowy		rozszerzony			
	liczba zdając.	średni wynik %	liczba zdając.	średni wynik %		
Język polski	14	44,9			13	
Język angielski	8	48,0			8	
Język niemiecki	6	31,0			3	
Matematyka	1	12,0				
Historia	2	38,5			1	
Biologia	7	36,9			5	
Geografia	4	53,0			3	

Szkoła 23.

Przedmiot	poziom egzaminu				liczba osób, które otrzymały min. 30% z poz. podst.	liczba laureatów/ finalistów
	podstawowy		rozszerzony			
	liczba zdając.	średni wynik %	liczba zdając.	średni wynik %		
Język polski	33	56,9	4	64,8	33	
Język angielski	25	78,7	9	66,4	25	
Język niemiecki	8	60,9			8	
Historia	1	43,0	1	44,0	1	
Chemia	1	46,0			1	
Geografia	3	54,7	1	32,0	2	

Historia sztuki	32	45,4	18	64,9	29	
-----------------	----	------	----	------	----	--

Szkoła 24.

Przedmiot	poziom egzaminu				liczba osób, które otrzymały min. 30% z poz. podst.	liczba laureatów/ finalistów
	podstawowy		rozszerzony			
	liczba zdając.	średni wynik %	liczba zdając.	średni wynik %		
Język polski	16	28,8			6	
Język angielski	13	43,7			9	
Język niemiecki	3	37,0			2	
Biologia	5	22,0	2	25,0	1	
Geografia	12	37,8	1	40,0	8	

Szkoła 25.

Przedmiot	poziom egzaminu				liczba osób, które otrzymały min. 30% z poz. podst.	liczba laureatów/ finalistów
	podstawowy		rozszerzony			
	liczba zdając.	średni wynik %	liczba zdając.	średni wynik %		
Język polski	98	42,1	3	54,3	84	
Język angielski	64	52,8	1	53,0	58	
Język niemiecki	18	44,8			15	
Język rosyjski	16	59,9			16	
Matematyka	10	37,2			7	
Historia	7	32,7			5	
Biologia	52	24,7	2	24,0	19	
Geografia	29	47,2	2	46,0	26	
Wiedza o społeczeństwie	2	59,0	1	26,0	2	

Szkoła 26.

Przedmiot	poziom egzaminu				liczba osób, które otrzymały min. 30% z poz. podst.	liczba laureatów/ finalistów
	podstawowy		rozszerzony			
	liczba zdając.	średni wynik %	liczba zdając.	średni wynik %		
Język polski	18	41,3			15	
Język angielski	12	41,7			10	
Język niemiecki	6	42,7			4	
Matematyka	2	31,0	2	2,0	1	
Historia	6	34,3	2	31,0	6	
Biologia	1	32,0			1	
Chemia	1	16,0	1	2,0	1	
Geografia	11	48,0	1	18,0	11	
Wiedza o społeczeństwie	1	46,0			1	

Szkoła 27.

Przedmiot	poziom egzaminu				liczba osób, które otrzymały min. 30% z poz. podst.	liczba laureatów/ finalistów
	podstawowy		rozszerzony			
	liczba zdając.	średni wynik %	liczba zdając.	średni wynik %		
Język polski	33	44,0	11	40,1	29	
Język angielski	22	54,0	3	32,0	21	
Język niemiecki	11	47,7	1	32,0	11	
Matematyka	2	72,0			2	
Historia	4	37,5	3	37,3	4	
Biologia	5	28,8	4	31,5	4	
Geografia	13	49,5	7	28,3	13	
Wiedza o społeczeństwie	15	50,1	6	27,3	14	

Szkoła 28.

Przedmiot	poziom egzaminu				liczba osób, które otrzymały min. 30% z poz. podst.	liczba laureatów/ finalistów
	podstawowy		rozszerzony			
	liczba zdając.	średni wynik %	liczba zdając.	średni wynik %		
Język polski	41	50,4			39	
Język angielski	36	78,1	10	59,3	36	
Język niemiecki	5	56,4	1	25,0	5	
Matematyka	22	53,5	13	10,8	19	
Historia	4	44,0			4	
Biologia	2	48,0			2	
Chemia	1	18,0	1	26,0	1	
Fizyka i astronomia	11	44,9	4	32,0	8	
Geografia	12	56,3	2	42,0	12	
Wiedza o społeczeństwie	7	68,3	5	59,2	7	
Informatyka	4	14,8				

Szkoła 29.

Przedmiot	poziom egzaminu				liczba osób, które otrzymały min. 30% z poz. podst.	liczba laureatów/ finalistów
	podstawowy		rozszerzony			
	liczba zdając.	średni wynik %	liczba zdając.	średni wynik %		
Język polski	44	48,9	1	60,0	42	
Język angielski	35	73,8	5	45,6	34	
Język niemiecki	9	58,0	2	44,5	8	
Matematyka	14	54,7	6	14,0	14	
Historia	3	41,7	1	32,0	3	

Biologia	4	37,0			3	
Chemia	1	30,0	1	12,0	1	
Fizyka i astronomia	2	36,0			1	
Geografia	22	50,2	8	38,3	21	
Wiedza o społeczeństwie	12	60,2	8	35,8	12	
Informatyka	5	9,4				

Szkoła 30.

Przedmiot	poziom egzaminu				liczba osób, które otrzymały min. 30% z poz. podst.	liczba laureatów/ finalistów
	podstawowy		rozszerzony			
	liczba zdając.	średni wynik %	liczba zdając.	średni wynik %		
Język polski	13	34,6			9	
Język angielski	5	65,2			5	
Język niemiecki	7	39,3			6	
Język rosyjski	1	63,0			1	
Historia	1	31,0			1	
Biologia	9	29,3			7	
Chemia	1	26,0				
Geografia	2	31,0			1	

Szkoła 31.

Przedmiot	poziom egzaminu				liczba osób, które otrzymały min. 30% z poz. podst.	liczba laureatów/ finalistów
	podstawowy		rozszerzony			
	liczba zdając.	średni wynik %	liczba zdając.	średni wynik %		
Język polski	5	41,0			5	
Język angielski	4	34,5			3	
Język rosyjski	1	74,0			1	
Historia	2	34,0			1	
Wiedza o społeczeństwie	3	62,7			3	

Szkoła 32.

Przedmiot	poziom egzaminu				liczba osób, które otrzymały min. 30% z poz. podst.	liczba laureatów/ finalistów
	podstawowy		rozszerzony			
	liczba zdając.	średni wynik %	liczba zdając.	średni wynik %		
Język polski	7	42,3			6	
Język angielski	7	45,4			6	
Historia	6	37,2			4	
Biologia	1	8,0				

Szkoła 33.

Przedmiot	poziom egzaminu				liczba osób, które otrzymały min. 30% z poz. podst.	liczba laureatów/ finalistów
	podstawowy		rozszerzony			
	liczba zdając.	średni wynik %	liczba zdając.	średni wynik %		
Język polski	19	30,3			12	
Język angielski	18	41,7			12	
Historia	7	22,7			2	
Biologia	1	40,0	1	36,0	1	
Geografia	10	44,8			10	

Szkoła 34.

Przedmiot	poziom egzaminu				liczba osób, które otrzymały min. 30% z poz. podst.	liczba laureatów/ finalistów
	podstawowy		rozszerzony			
	liczba zdając.	średni wynik %	liczba zdając.	średni wynik %		
Język polski	2	45,0			2	
Język angielski	1	42,0			1	
Wiedza o społeczeństwie	2	36,5			1	

Szkoła 35.

Przedmiot	poziom egzaminu				liczba osób, które otrzymały min. 30% z poz. podst.	liczba laureatów/ finalistów
	podstawowy		rozszerzony			
	liczba zdając.	średni wynik %	liczba zdając.	średni wynik %		
Język polski	49	36,8			38	
Język angielski	45	40,5			32	
Język rosyjski	4	46,3			4	
Matematyka	4	15,0			1	
Historia	4	32,0			2	
Biologia	5	24,8			2	
Geografia	13	45,4			11	
Wiedza o społeczeństwie	22	44,0			18	

Szkoła 36.

Przedmiot	poziom egzaminu				liczba osób, które otrzymały min. 30% z poz. podst.	liczba laureatów/ finalistów
	podstawowy		rozszerzony			
	liczba zdając.	średni wynik %	liczba zdając.	średni wynik %		
Język polski	81	34,1	1	38,0	59	
Język angielski	57	43,4			42	
Język niemiecki	13	39,8			12	
Język rosyjski	10	65,7			10	
Matematyka	11	35,6	3	0,0	10	
Historia	1	33,0			1	

Biologia	23	26,6	5	25,2	12	
Geografia	49	48,4	5	32,4	45	

Szkoła 37.

Przedmiot	poziom egzaminu				liczba osób, które otrzymały min. 30% z poz. podst.	liczba laureatów/ finalistów
	podstawowy		rozszerzony			
	liczba zdając.	średni wynik %	liczba zdając.	średni wynik %		
Język polski	69	44,0	5	56,8	58	
Język angielski	45	48,9	1	45,0	39	
Język niemiecki	16	49,5			15	
Język rosyjski	7	57,0			7	
Matematyka	6	43,3			5	
Historia	5	42,8	1	52,0	4	
Biologia	26	26,5	2	26,0	14	
Chemia	1	28,0	1	8,0	1	
Geografia	24	46,3	5	40,4	21	
Wiedza o społeczeństwie	10	64,1	2	36,0	10	

Szkoła 38.

Przedmiot	poziom egzaminu				liczba osób, które otrzymały min. 30% z poz. podst.	liczba laureatów/ finalistów
	podstawowy		rozszerzony			
	liczba zdając.	średni wynik %	liczba zdając.	średni wynik %		
Język polski	50	32,3	1	28,0	33	
Język angielski	43	43,4	1	39,0	26	
Język niemiecki	7	47,4			7	
Matematyka	12	26,3	6	1,3	5	
Historia	2	36,5	1	32,0	2	
Biologia	4	26,5			3	
Chemia	1	36,0			1	
Geografia	30	45,2			28	
Wiedza o społeczeństwie	2	55,5			2	
Informatyka	1	7,0				

Szkoła 39.

Przedmiot	poziom egzaminu				liczba osób, które otrzymały min. 30% z poz. podst.	liczba laureatów/ finalistów
	podstawowy		rozszerzony			
	liczba zdając.	średni wynik %	liczba zdając.	średni wynik %		
Język polski	24	41,6			20	
Język angielski	18	51,3	1	39,0	17	

Język niemiecki	6	43,8			6	
Matematyka	5	54,8	3	7,3	5	
Historia	1	35,0			1	
Fizyka i astronomia	1	48,0			1	
Geografia	11	45,8	2	27,0	10	
Wiedza o społeczeństwie	9	51,6			9	

Szkoła 40.

Przedmiot	poziom egzaminu				liczba osób, które otrzymały min. 30% z poz. podst.	liczba laureatów/ finalistów
	podstawowy		rozszerzony			
	liczba zdając.	średni wynik %	liczba zdając.	średni wynik %		
Język polski	73	38,4			60	
Język angielski	37	58,6	2	49,5	35	
Język niemiecki	35	50,4	1	38,0	34	
Język rosyjski	1	42,0			1	
Matematyka	7	30,6	1	8,0	3	
Historia	6	31,0	1	30,0	4	
Biologia	17	34,4	5	32,8	11	
Chemia	9	38,4	5	18,0	7	
Geografia	21	42,6	1	38,0	18	
Wiedza o społeczeństwie	23	57,3	2	30,0	23	

Szkoła 41.

Przedmiot	poziom egzaminu				liczba osób, które otrzymały min. 30% z poz. podst.	liczba laureatów/ finalistów
	podstawowy		rozszerzony			
	liczba zdając.	średni wynik %	liczba zdając.	średni wynik %		
Język polski	120	46,7	1	63,0	113	
Język angielski	109	69,2	4	54,0	107	
Język niemiecki	12	52,6	2	62,5	10	
Matematyka	38	53,1	18	16,4	33	
Historia	8	47,4	2	44,0	7	
Biologia	2	23,0	1	14,0	1	
Chemia	3	34,0			3	
Fizyka i astronomia	29	45,9	21	33,3	26	
Geografia	63	59,4	11	39,3	62	
Wiedza o społeczeństwie	9	61,9			9	
Informatyka	2	10,0				

Szkoła 42.

Przedmiot	poziom egzaminu				liczba osób, które otrzymały min. 30% z poz. podst.	liczba laureatów/ finalistów
	podstawowy		rozszerzony			
	liczba zdając.	średni wynik %	liczba zdając.	średni wynik %		
Język polski	140	53,2	5	67,2	139	
Język angielski	134	64,5	7	50,0	131	
Język niemiecki	6	73,7	1	77,0	6	
Matematyka	18	61,6	3	13,3	18	
Historia	5	40,8	4	48,5	5	
Biologia	5	60,0	2	34,0	5	
Chemia	1	48,0			1	
Geografia	98	53,4	44	38,8	96	
Wiedza o społeczeństwie	41	58,6	23	33,9	41	

Szkoła 43.

Przedmiot	poziom egzaminu				liczba osób, które otrzymały min. 30% z poz. podst.	liczba laureatów/ finalistów
	podstawowy		rozszerzony			
	liczba zdając.	średni wynik %	liczba zdając.	średni wynik %		
Język polski	16	57,6			15	
Język angielski	13	61,5			12	
Język niemiecki	1	55,0	1	32,0	1	
Język rosyjski	2	85,0			2	
Matematyka	1	54,0			1	
Historia	2	43,0	1	46,0	2	
Biologia	10	43,4	3	27,3	8	
Chemia	3	48,0	1	36,0	3	
Geografia	2	56,0	1	14,0	2	
Wiedza o społeczeństwie	1	72,0	1	60,0	1	

Szkoła 44.

Przedmiot	poziom egzaminu				liczba osób, które otrzymały min. 30% z poz. podst.	liczba laureatów/ finalistów
	podstawowy		rozszerzony			
	liczba zdając.	średni wynik %	liczba zdając.	średni wynik %		
Język polski	40	36,6	2	49,0	35	
Język angielski	34	55,1	5	38,6	32	
Język niemiecki	6	41,2			4	
Matematyka	11	43,8	3	8,7	9	
Historia	3	26,3			1	

Biologia	11	29,6	1	28,0	5	
Chemia	1	10,0				
Fizyka i astronomia	3	18,7	3	12,7	3	
Geografia	9	44,0			7	
Wiedza o społeczeństwie	7	46,4	2	17,0	7	

Tabela 9. Średnie wyniki uzyskane przez absolwentów wszystkich szkół w powiecie zdających egzamin pisemny z przedmiotów obowiązkowych i wybranych dodatkowo

Przedmiot	poziom egzaminu				liczba osób, które otrzymały min. 30% z poz. podst.	liczba laureatów/ finalistów
	podstawowy		rozszerzony			
	liczba zdając.	średni wynik %	liczba zdając.	średni wynik %		
Język polski	2 784	51,6	513	58,7	2 593	3
Język angielski	2 344	72,3	732	61,5	2 232	3
Język niemiecki	386	60,1	75	56,2	364	
Język rosyjski	82	63,0	7	59,6	79	3
Język francuski	14	90,9	7	73,1	14	
Język hiszpański	13	88,3	9	67,6	13	
Język włoski	1	92,0			1	
Matematyka	630	64,8	437	38,4	586	
Historia	654	51,2	454	49,4	614	2
Biologia	698	47,6	399	48,9	573	
Chemia	271	68,3	211	51,1	262	
Fizyka i astronomia	232	60,1	201	43,6	224	1
Geografia	895	58,0	397	46,9	855	
Wiedza o społeczeństwie	509	64,4	314	43,2	501	5
Historia muzyki	3	39,3	1	34,0	3	
Historia sztuki	49	48,9	30	62,5	46	
Informatyka	32	20,0				
Język łaciński i kultura ar	7	69,6				1

Wykres 5. Średnie wyniki z poszczególnych przedmiotów uzyskane przez absolwentów wszystkich szkół w powiecie

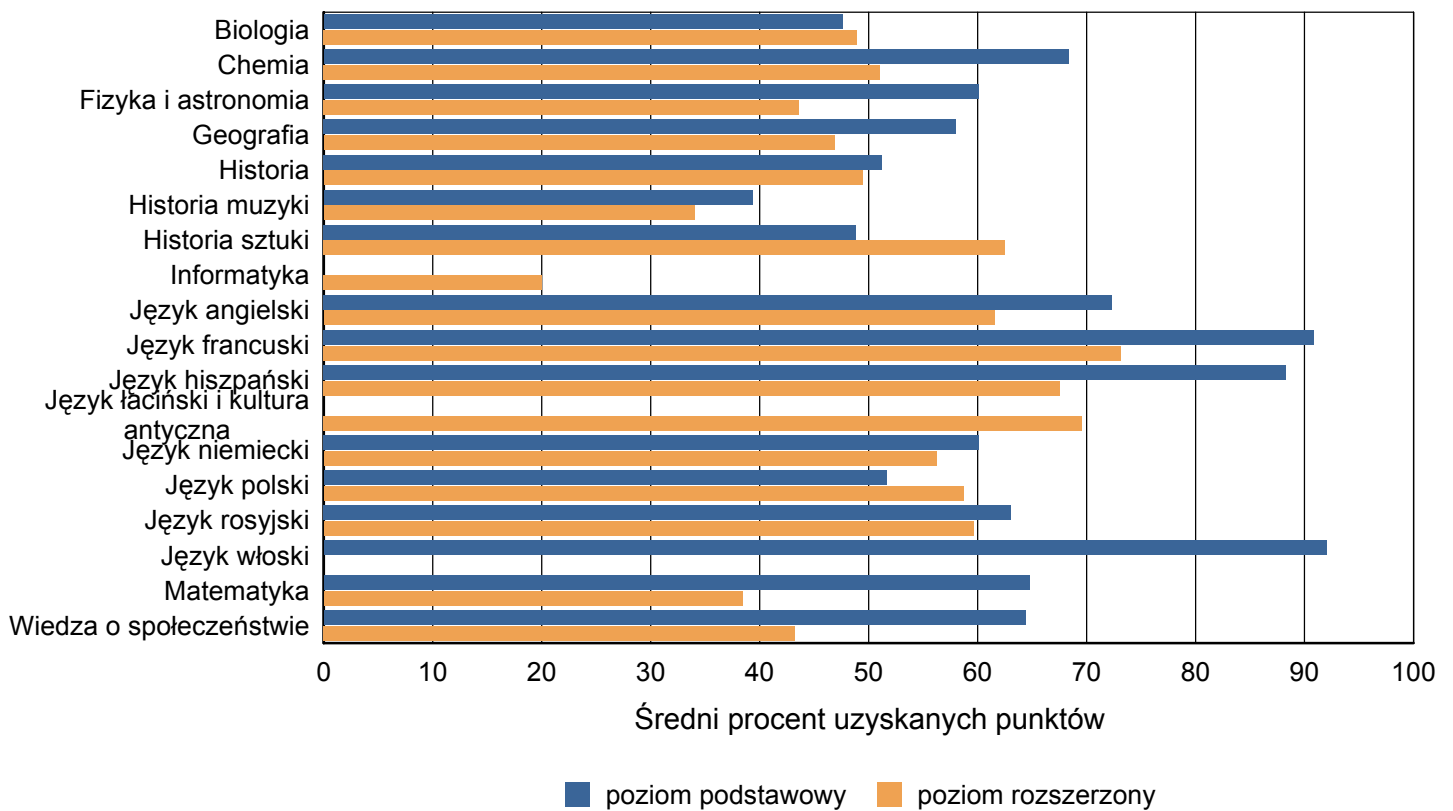


Tabela 10. Wyniki uzyskane przez absolwentów zdających egzaminy na poziomie podstawowym przedstawione w skalach znormalizowanych, ustalonych dla poszczególnych przedmiotów, na podstawie wyników wszystkich zdających w kraju

Szkoła 1.

Przedmiot	Liczba absolwentów, których wyniki znajdują się w poszczególnych klasach								
	1	2	3	4	5	6	7	8	9
	najniższa	bardzo niska	niska	poniżej średniej	średnia	powyżej średniej	wysoka	bardzo wysoka	najwyższa
Język polski	0	1	7	29	27	40	39	39	22
Język angielski	0	0	1	6	26	50	45	26	29
Język niemiecki	0	0	0	1	1	8	6	7	4
Matematyka	0	0	2	9	22	7	8	1	2
Historia	0	1	3	14	26	18	26	16	4
Biologia	0	0	0	0	10	12	16	12	1
Chemia	0	0	3	1	5	8	6	5	1
Fizyka i astronomia	1	2	6	6	6	2	3	0	0
Geografia	0	0	3	2	4	7	7	4	5
Wiedza o społeczeństwie	0	0	0	5	9	10	14	11	3

Szkoła 2.

Przedmiot	Liczba absolwentów, których wyniki znajdują się w poszczególnych klasach							
	2	3	4	5	6	7	8	9
	bardzo niska	niska	poniżej średniej	średnia	powyżej średniej	wysoka	bardzo wysoka	najwyższa
Język polski	0	2	3	16	33	29	39	37
Język angielski	0	2	5	7	19	48	32	35
Język niemiecki	0	0	0	1	3	5	2	5
Język francuski	0	0	0	0	0	0	4	0
Matematyka	0	2	5	9	10	22	13	13
Historia	0	1	0	3	19	8	10	8
Biologia	0	1	0	1	9	11	15	9
Chemia	1	1	1	9	7	8	8	4
Fizyka i astronomia	2	3	5	10	10	9	4	5
Geografia	0	0	2	1	5	7	8	14
Wiedza o społeczeństwie	0	1	0	5	2	11	8	6

Szkoła 3.

Przedmiot	Liczba absolwentów, których wyniki znajdują się w poszczególnych klasach								
	1	2	3	4	5	6	7	8	9
	najniższa	bardzo niska	niska	poniżej średniej	średnia	powyżej średniej	wysoka	bardzo wysoka	najwyższa
Język polski	0	3	11	15	39	55	43	36	16
Język angielski	0	0	4	12	16	48	57	24	23
Język niemiecki	0	0	0	2	5	11	9	3	2
Język rosyjski	0	0	0	0	0	0	1	0	1
Język francuski	0	0	0	0	1	1	2	1	0
Matematyka	1	2	2	7	16	16	10	3	2
Historia	1	1	7	15	29	13	11	9	2
Biologia	0	0	1	4	2	13	9	12	5
Chemia	0	1	2	4	5	8	3	5	2
Fizyka i astronomia	1	2	0	3	8	9	6	1	1
Geografia	0	0	0	1	0	9	16	7	6
Wiedza o społeczeństwie	0	0	1	2	5	9	11	5	7

Szkoła 4.

Przedmiot	Liczba absolwentów, których wyniki znajdują się w poszczególnych klasach							
	2	3	4	5	6	7	8	9
	bardzo niska	niska	poniżej średniej	średnia	powyżej średniej	wysoka	bardzo wysoka	najwyższa
Język polski	0	2	6	37	32	33	24	16
Język angielski	0	1	4	8	25	30	17	52
Język niemiecki	0	0	0	1	5	6	4	4
Język rosyjski	0	0	0	1	0	1	1	1
Język francuski	0	0	0	0	0	0	1	0
Matematyka	0	1	7	11	15	13	7	13
Historia	1	6	9	8	13	7	7	3
Biologia	0	0	1	1	11	4	10	7
Chemia	1	1	3	2	2	6	2	5
Fizyka i astronomia	0	3	3	5	7	6	3	4
Geografia	0	0	0	1	4	6	12	19
Wiedza o społeczeństwie	0	0	2	5	2	2	8	7

Szkoła 5.

Przedmiot	Liczba absolwentów, których wyniki znajdują się w poszczególnych klasach								
	1	2	3	4	5	6	7	8	9
	najniższa	bardzo niska	niska	poniżej średniej	średnia	powyżej średniej	wysoka	bardzo wysoka	najwyższa
Język polski	0	2	6	26	53	54	58	47	34
Język angielski	0	0	6	10	39	39	72	38	65
Język niemiecki	0	0	0	0	0	2	8	4	4
Język rosyjski	0	0	0	0	0	0	0	0	2
Język francuski	0	0	0	0	0	2	0	0	0
Matematyka	0	1	7	18	21	16	27	14	4
Historia	0	0	7	6	26	24	16	8	4
Biologia	0	0	2	4	10	13	19	10	7
Chemia	1	0	1	4	15	6	1	2	1
Fizyka i astronomia	1	1	3	6	8	3	12	2	0
Geografia	0	0	3	3	10	13	22	16	25
Wiedza o społeczeństwie	0	0	0	0	13	13	18	9	0

Szkoła 6.

Przedmiot	Liczba absolwentów, których wyniki znajdują się w poszczególnych klasach								
	1	2	3	4	5	6	7	8	9
	najniższa	bardzo niska	niska	poniżej średniej	średnia	powyżej średniej	wysoka	bardzo wysoka	najwyższa
Język polski	0	0	11	16	51	35	21	12	5
Język angielski	0	1	5	19	45	33	18	9	7
Język niemiecki	0	0	0	1	3	4	4	1	0
Język francuski	0	0	1	0	0	0	0	0	0
Matematyka	2	0	5	9	9	5	2	0	1
Historia	0	2	7	13	15	8	4	1	0
Biologia	1	0	0	5	11	15	9	8	2
Chemia	0	0	5	3	9	9	3	0	2
Fizyka i astronomia	0	0	0	0	1	0	0	0	0
Geografia	0	0	2	3	5	11	6	3	1
Wiedza o społeczeństwie	0	0	1	5	8	9	7	0	1

Szkoła 7.

Przedmiot	Liczba absolwentów, których wyniki znajdują się w poszczególnych klasach								
	1	2	3	4	5	6	7	8	9
	najniższa	bardzo niska	niska	poniżej średniej	średnia	powyżej średniej	wysoka	bardzo wysoka	najwyższa
Język polski	1	4	16	29	51	40	24	21	5
Język angielski	0	2	14	30	49	35	14	10	9
Język niemiecki	0	0	1	4	9	6	3	4	0
Język rosyjski	0	0	0	0	0	0	1	0	0
Język francuski	0	0	0	0	1	0	0	0	0
Matematyka	0	3	6	5	9	4	2	1	0
Historia	1	0	8	11	12	7	3	1	0
Biologia	0	0	6	9	30	22	13	4	1
Chemia	2	7	8	6	9	3	0	0	0
Fizyka i astronomia	0	1	1	4	1	0	0	0	0
Geografia	0	1	1	9	12	17	12	2	3
Wiedza o społeczeństwie	0	0	2	1	4	1	0	0	0

Szkoła 8.

Przedmiot	Liczba absolwentów, których wyniki znajdują się w poszczególnych klasach								
	1	2	3	4	5	6	7	8	9
	najniższa	bardzo niska	niska	poniżej średniej	średnia	powyżej średniej	wysoka	bardzo wysoka	najwyższa
Język polski	2	8	18	27	31	14	6	3	0
Język angielski	1	0	11	23	30	13	10	2	6
Język niemiecki	1	3	2	4	3	1	0	0	0
Matematyka	1	3	3	2	1	0	0	0	0
Historia	4	7	12	8	7	2	3	2	0
Biologia	0	1	2	6	10	4	0	0	0
Chemia	1	1	3	1	0	0	0	0	0
Fizyka i astronomia	2	1	0	0	0	0	0	0	0
Geografia	1	2	3	6	8	5	1	1	2
Wiedza o społeczeństwie	0	4	2	13	14	5	4	0	0

Szkoła 9.

Przedmiot	Liczba absolwentów, których wyniki znajdują się w poszczególnych klasach								
	1	2	3	4	5	6	7	8	9
	najniższa	bardzo niska	niska	poniżej średniej	średnia	powyżej średniej	wysoka	bardzo wysoka	najwyższa
Język polski	2	9	19	19	32	10	7	5	1
Język angielski	1	4	3	21	23	20	4	2	4
Język niemiecki	1	0	1	6	7	3	0	0	0
Język rosyjski	0	0	1	1	2	0	1	0	0
Matematyka	1	2	3	3	4	1	0	0	0
Historia	0	2	4	2	5	4	0	0	1
Biologia	1	2	7	21	10	8	1	0	0
Chemia	1	5	4	3	0	2	0	0	0
Fizyka i astronomia	0	0	2	0	0	0	0	0	0
Geografia	0	2	2	6	3	5	1	0	0
Wiedza o społeczeństwie	0	0	4	3	7	2	0	0	0

Szkoła 10.

Przedmiot	Liczba absolwentów, których wyniki znajdują się w poszczególnych klasach							
	1	2	3	4	5	6	7	8
	najniższa	bardzo niska	niska	poniżej średniej	średnia	powyżej średniej	wysoka	bardzo wysoka
Język polski	0	1	3	3	3	2	0	1
Język angielski	2	0	0	2	3	0	0	0
Język rosyjski	1	0	0	2	2	1	0	0
Biologia	0	1	1	2	0	0	0	0
Geografia	0	0	1	1	2	2	1	1
Wiedza o społeczeństwie	0	0	0	1	0	0	0	0

Szkoła 11.

Przedmiot	Liczba absolwentów, których wyniki znajdują się w poszczególnych klasach							
	2	3	4	5	6	7	8	9
	bardzo niska	niska	poniżej średniej	średnia	powyżej średniej	wysoka	bardzo wysoka	najwyższa
Język polski	1	0	5	8	3	2	0	0
Język angielski	0	1	0	4	3	5	5	0
Język niemiecki	0	0	0	0	0	0	0	1
Matematyka	0	1	3	1	0	0	0	0
Historia	0	0	1	1	1	0	2	1
Biologia	0	0	0	1	4	4	0	0
Chemia	0	0	2	1	0	0	0	0
Geografia	0	0	1	0	2	1	0	0
Wiedza o społeczeństwie	0	0	0	0	1	2	2	1

Szkoła 12.

Przedmiot	Liczba absolwentów, których wyniki znajdują się w poszczególnych klasach					
	1	2	3	4	5	7
	najniższa	bardzo niska	niska	poniżej średniej	średnia	wysoka
Język polski	0	0	2	3	1	1
Język angielski	0	1	1	1	2	0
Język niemiecki	0	1	1	0	0	0
Geografia	1	1	1	0	3	0
Wiedza o społeczeństwie	0	1	0	0	0	0

Szkoła 13.

Przedmiot	Liczba absolwentów, których wyniki znajdują się w poszczególnych klasach							
	1	2	3	4	5	6	7	8
	najniższa	bardzo niska	niska	poniżej średniej	średnia	powyżej średniej	wysoka	bardzo wysoka
Język polski	1	0	5	5	3	2	1	2
Język angielski	0	0	1	5	2	1	0	0
Język niemiecki	0	2	1	4	1	0	1	0
Matematyka	0	1	1	0	0	0	0	0
Historia	0	0	1	1	0	1	0	0
Biologia	0	0	0	5	0	0	0	0
Geografia	0	1	1	0	1	1	1	0

	Liczba absolwentów, których wyniki znajdują się w poszczególnych klasach							
	1	2	3	4	5	6	7	8
	najniższa	bardzo niska	niska	poniżej średniej	średnia	powyżej średniej	wysoka	bardzo wysoka
Wiedza o społeczeństwie	0	1	0	2	1	0	0	0

Szkoła 14.

Przedmiot	Liczba absolwentów, których wyniki znajdują się w poszczególnych klasach						
	2	3	4	5	6	7	8
	bardzo niska	niska	poniżej średniej	średnia	powyżej średniej	wysoka	bardzo wysoka
Język polski	0	1	0	2	1	0	1
Język angielski	1	0	1	1	1	0	0
Język rosyjski	0	0	0	0	0	1	0
Geografia	0	0	1	1	1	0	0
Wiedza o społeczeństwie	0	0	1	1	0	0	0

Szkoła 15.

Przedmiot	Liczba absolwentów, których wyniki znajdują się w poszczególnych klasach								
	1	2	3	4	5	6	7	8	9
	najniższa	bardzo niska	niska	poniżej średniej	średnia	powyżej średniej	wysoka	bardzo wysoka	najwyższa
Język polski	4	14	9	15	5	5	1	0	0
Język angielski	5	4	5	8	5	7	5	0	1
Język niemiecki	1	0	1	7	3	0	0	0	0
Język rosyjski	1	0	0	1	0	0	0	0	0
Matematyka	1	0	1	0	0	1	0	0	0
Historia	1	1	2	1	3	1	0	0	0
Biologia	1	4	6	8	0	0	1	1	0
Chemia	0	0	2	0	0	0	0	0	0
Fizyka i astronomia	0	1	0	0	0	0	0	0	0
Geografia	2	2	5	5	2	2	0	0	0
Wiedza o społeczeństwie	0	0	1	0	5	1	1	0	0

Szkoła 16.

Przedmiot	Liczba absolwentów, których wyniki znajdują się w poszczególnych klasach				
	1	2	3	4	5
	najniższa	bardzo niska	niska	poniżej średniej	średnia
Język polski	3	1	4	5	4
Język angielski	3	6	6	1	1
Historia	0	1	0	0	0
Biologia	1	0	0	0	1
Geografia	0	2	1	2	0
Wiedza o społeczeństwie	4	3	1	0	1

Szkoła 17.

Przedmiot	Liczba absolwentów, których wyniki znajdują się w poszczególnych klasach						
	1	2	3	4	5	6	7
	najniższa	bardzo niska	niska	poniżej średniej	średnia	powyżej średniej	wysoka
Język polski	3	0	4	3	3	2	1
Język angielski	2	2	3	1	2	4	1
Język niemiecki	0	0	1	0	0	0	0
Matematyka	0	0	1	0	0	0	0
Historia	0	0	0	1	0	0	0
Biologia	1	0	2	2	0	0	0
Chemia	2	1	0	0	0	0	0
Geografia	0	1	0	1	2	1	1

Szkoła 18.

Przedmiot	Liczba absolwentów, których wyniki znajdują się w poszczególnych klasach						
	1	2	3	4	5	6	7
	najniższa	bardzo niska	niska	poniżej średniej	średnia	powyżej średniej	wysoka
Język polski	7	8	4	4	5	2	0
Język angielski	3	4	6	2	1	1	1
Język niemiecki	1	0	0	0	0	0	0
Język rosyjski	0	1	1	1	4	3	0
Matematyka	4	0	0	1	0	0	0
Historia	1	0	1	0	1	0	0
Biologia	1	1	1	2	0	0	0
Geografia	4	4	0	1	3	1	0
Wiedza o społeczeństwie	0	0	0	1	0	0	1

Szkoła 19.

Przedmiot	Liczba absolwentów, których wyniki znajdują się w poszczególnych			
	3	4	6	7
	niska	poniżej średniej	powyżej średniej	wysoka
Język polski	1	0	0	1
Język rosyjski	0	0	1	1
Matematyka	0	1	0	0
Geografia	0	0	0	1

Szkoła 20.

Przedmiot	Liczba absolwentów, których wyniki znajdują się w poszczególnych klasach					
	1	2	3	4	5	7
	najniższa	bardzo niska	niska	poniżej średniej	średnia	wysoka
Język polski	1	2	1	3	3	0
Język angielski	1	0	2	3	0	0
Język rosyjski	1	0	1	0	2	0
Matematyka	0	0	0	0	0	1
Historia	1	0	0	1	0	0
Biologia	0	0	1	0	0	0

	Liczba absolwentów, których wyniki znajdują się w poszczególnych klasach					
	1	2	3	4	5	7
	najniższa	bardzo niska	niska	poniżej średniej	średnia	wysoka
Chemia	1	0	0	0	0	0
Wiedza o społeczeństwie	0	1	2	1	1	0

Szkoła 21.

Przedmiot	Liczba absolwentów, których wyniki znajdują się w poszczególnych klasach					
	1	2	3	4	5	6
	najniższa	bardzo niska	niska	poniżej średniej	średnia	powyżej średniej
Język polski	4	3	7	3	2	3
Język angielski	2	4	3	9	2	1
Język rosyjski	0	0	0	1	0	0
Matematyka	1	0	1	0	0	0
Historia	1	0	1	1	0	0
Biologia	0	1	0	3	1	0
Geografia	1	5	1	0	2	1
Wiedza o społeczeństwie	1	2	1	0	0	0

Szkoła 22.

Przedmiot	Liczba absolwentów, których wyniki znajdują się w poszczególnych klasach							
	1	2	3	4	5	6	7	8
	najniższa	bardzo niska	niska	poniżej średniej	średnia	powyżej średniej	wysoka	bardzo wysoka
Język polski	1	0	3	4	3	2	1	0
Język angielski	0	1	4	2	0	1	0	0
Język niemiecki	3	1	2	0	0	0	0	0
Matematyka	1	0	0	0	0	0	0	0
Historia	0	1	0	0	1	0	0	0
Biologia	0	1	1	3	0	2	0	0
Geografia	1	0	1	0	0	0	1	1

Szkoła 23.

Przedmiot	Liczba absolwentów, których wyniki znajdują się w poszczególnych klasach								
	1	2	3	4	5	6	7	8	9
	najniższa	bardzo niska	niska	poniżej średniej	średnia	powyżej średniej	wysoka	bardzo wysoka	najwyższa
Język polski	0	0	3	4	6	8	5	7	0
Język angielski	0	1	1	1	7	4	6	2	3
Język niemiecki	0	0	1	2	1	2	2	0	0
Historia	0	0	0	1	0	0	0	0	0
Chemia	0	0	1	0	0	0	0	0	0
Geografia	1	0	0	0	0	1	0	1	0

Szkoła 24.

Przedmiot	Liczba absolwentów, których wyniki znajdują się w poszczególnych klasach						
	1	2	3	4	5	6	7
	najniższa	bardzo niska	niska	poniżej średniej	średnia	powyżej średniej	wysoka
Język polski	7	3	2	1	1	1	1
Język angielski	4	0	4	3	1	1	0
Język niemiecki	1	1	0	0	1	0	0
Biologia	2	1	1	0	0	1	0
Geografia	4	1	1	2	2	2	0

Szkoła 25.

Przedmiot	Liczba absolwentów, których wyniki znajdują się w poszczególnych klasach								
	1	2	3	4	5	6	7	8	9
	najniższa	bardzo niska	niska	poniżej średniej	średnia	powyżej średniej	wysoka	bardzo wysoka	najwyższa
Język polski	2	19	18	19	23	13	4	0	0
Język angielski	4	9	15	15	12	5	3	0	1
Język niemiecki	3	2	5	4	1	2	0	1	0
Język rosyjski	0	1	3	3	5	4	0	0	0
Matematyka	2	1	4	1	1	1	0	0	0
Historia	0	2	4	0	1	0	0	0	0
Biologia	5	9	20	11	6	1	0	0	0
Geografia	2	2	4	10	3	7	1	0	0
Wiedza o społeczeństwie	0	0	1	0	0	1	0	0	0

Szkoła 26.

Przedmiot	Liczba absolwentów, których wyniki znajdują się w poszczególnych klasach							
	1	2	3	4	5	6	7	8
	najniższa	bardzo niska	niska	poniżej średniej	średnia	powyżej średniej	wysoka	bardzo wysoka
Język polski	2	1	2	8	2	2	1	0
Język angielski	2	4	2	3	0	0	0	1
Język niemiecki	2	1	0	2	0	0	1	0
Matematyka	0	1	1	0	0	0	0	0
Historia	0	1	3	1	1	0	0	0
Biologia	0	0	0	1	0	0	0	0
Chemia	1	0	0	0	0	0	0	0
Geografia	0	0	2	5	2	2	0	0
Wiedza o społeczeństwie	0	0	1	0	0	0	0	0

Szkoła 27.

Przedmiot	Liczba absolwentów, których wyniki znajdują się w poszczególnych klasach							
	1	2	3	4	5	6	7	8
	najniższa	bardzo niska	niska	poniżej średniej	średnia	powyżej średniej	wysoka	bardzo wysoka
Język polski	4	0	3	9	11	4	1	1
Język angielski	1	2	6	6	5	1	0	1
Język niemiecki	0	1	2	4	4	0	0	0
Matematyka	0	0	0	0	1	1	0	0

	Liczba absolwentów, których wyniki znajdują się w poszczególnych klasach							
	1	2	3	4	5	6	7	8
	najniższa	bardzo niska	niska	poniżej średniej	średnia	powyżej średniej	wysoka	bardzo wysoka
Historia	0	0	2	1	1	0	0	0
Biologia	1	0	1	0	3	0	0	0
Geografia	0	3	1	3	2	3	1	0
Wiedza o społeczeństwie	2	2	4	4	2	1	0	0

Szkoła 28.

Przedmiot	Liczba absolwentów, których wyniki znajdują się w poszczególnych klasach								
	1	2	3	4	5	6	7	8	9
	najniższa	bardzo niska	niska	poniżej średniej	średnia	powyżej średniej	wysoka	bardzo wysoka	najwyższa
Język polski	0	2	2	8	13	10	6	0	0
Język angielski	0	1	3	3	5	13	7	2	2
Język niemiecki	0	0	2	1	0	1	1	0	0
Matematyka	2	3	4	4	1	7	1	0	0
Historia	0	0	0	2	2	0	0	0	0
Biologia	0	0	0	0	1	1	0	0	0
Chemia	1	0	0	0	0	0	0	0	0
Fizyka i astronomia	0	3	3	2	1	2	0	0	0
Geografia	0	1	0	1	6	1	3	0	0
Wiedza o społeczeństwie	0	0	0	2	1	2	1	1	0

Szkoła 29.

Przedmiot	Liczba absolwentów, których wyniki znajdują się w poszczególnych klasach								
	1	2	3	4	5	6	7	8	9
	najniższa	bardzo niska	niska	poniżej średniej	średnia	powyżej średniej	wysoka	bardzo wysoka	najwyższa
Język polski	1	2	2	14	13	6	3	3	0
Język angielski	1	0	1	6	10	12	2	2	1
Język niemiecki	1	1	0	0	4	2	1	0	0
Matematyka	0	1	2	7	2	1	1	0	0
Historia	0	0	0	2	1	0	0	0	0
Biologia	0	0	1	0	3	0	0	0	0
Chemia	0	1	0	0	0	0	0	0	0
Fizyka i astronomia	0	1	0	1	0	0	0	0	0
Geografia	1	3	3	3	4	4	4	0	0
Wiedza o społeczeństwie	0	0	2	2	6	1	1	0	0

Szkoła 30.

Przedmiot	Liczba absolwentów, których wyniki znajdują się w poszczególnych klasach						
	1	2	3	4	5	6	7
	najniższa	bardzo niska	niska	poniżej średniej	średnia	powyżej średniej	wysoka
Język polski	2	2	3	4	1	1	0
Język angielski	0	0	1	2	0	1	1
Język niemiecki	1	2	1	2	1	0	0
Język rosyjski	0	0	0	0	1	0	0
Historia	0	0	1	0	0	0	0
Biologia	1	0	1	5	2	0	0
Chemia	0	1	0	0	0	0	0
Geografia	0	1	1	0	0	0	0

Szkoła 31.

Przedmiot	Liczba absolwentów, których wyniki znajdują się w poszczególnych klasach					
	1	2	3	4	5	6
	najniższa	bardzo niska	niska	poniżej średniej	średnia	powyżej średniej
Język polski	0	1	0	3	1	0
Język angielski	1	0	3	0	0	0
Język rosyjski	0	0	0	0	0	1
Historia	1	0	0	0	1	0
Wiedza o społeczeństwie	0	0	0	0	3	0

Szkoła 32.

Przedmiot	Liczba absolwentów, których wyniki znajdują się w poszczególnych klasach					
	1	2	3	4	5	7
	najniższa	bardzo niska	niska	poniżej średniej	średnia	wysoka
Język polski	1	0	2	1	2	1
Język angielski	0	2	2	2	1	0
Historia	1	1	1	2	0	1
Biologia	1	0	0	0	0	0

Szkoła 33.

Przedmiot	Liczba absolwentów, których wyniki znajdują się w poszczególnych klasach					
	1	2	3	4	5	6
	najniższa	bardzo niska	niska	poniżej średniej	średnia	powyżej średniej
Język polski	5	3	5	5	1	0
Język angielski	6	2	3	2	4	1
Historia	5	0	2	0	0	0
Biologia	0	0	0	0	1	0
Geografia	0	1	3	4	0	2

Szkoła 34.

Przedmiot	Liczba absolwentów, których wyniki znajdują się		
	1	3	4
	najniższa	niska	poniżej średniej
Język polski	0	0	2
Język angielski	0	1	0
Wiedza o społeczeństwie	1	1	0

Szkoła 35.

Przedmiot	Liczba absolwentów, których wyniki znajdują się w poszczególnych klasach							
	1	2	3	4	5	6	7	8
	najniższa	bardzo niska	niska	poniżej średniej	średnia	powyżej średniej	wysoka	bardzo wysoka
Język polski	10	3	14	10	5	5	0	2
Język angielski	4	15	13	9	3	0	1	0
Język rosyjski	0	1	1	1	1	0	0	0
Matematyka	2	1	1	0	0	0	0	0
Historia	0	2	0	2	0	0	0	0
Biologia	0	2	1	1	1	0	0	0
Geografia	1	2	3	2	2	2	1	0
Wiedza o społeczeństwie	9	2	4	4	2	0	1	0

Szkoła 36.

Przedmiot	Liczba absolwentów, których wyniki znajdują się w poszczególnych klasach						
	1	2	3	4	5	6	7
	najniższa	bardzo niska	niska	poniżej średniej	średnia	powyżej średniej	wysoka
Język polski	10	21	18	21	7	3	1
Język angielski	12	7	15	14	6	1	2
Język niemiecki	1	4	3	4	0	1	0
Język rosyjski	0	0	0	1	6	3	0
Matematyka	1	4	2	3	1	0	0
Historia	0	0	1	0	0	0	0
Biologia	3	1	7	10	2	0	0
Geografia	1	6	5	15	12	8	2

Szkoła 37.

Przedmiot	Liczba absolwentów, których wyniki znajdują się w poszczególnych klasach								
	1	2	3	4	5	6	7	8	9
	najniższa	bardzo niska	niska	poniżej średniej	średnia	powyżej średniej	wysoka	bardzo wysoka	najwyższa
Język polski	6	9	12	12	10	9	5	5	1
Język angielski	3	6	14	12	6	4	0	0	0
Język niemiecki	1	2	3	3	4	3	0	0	0
Język rosyjski	0	0	3	1	1	1	1	0	0
Matematyka	0	1	1	4	0	0	0	0	0
Historia	1	0	0	2	1	0	1	0	0
Biologia	4	4	4	11	2	1	0	0	0

	Liczba absolwentów, których wyniki znajdują się w poszczególnych klasach								
	1	2	3	4	5	6	7	8	9
	najniższa	bardzo niska	niska	poniżej średniej	średnia	powyżej średniej	wysoka	bardzo wysoka	najwyższa
Chemia	0	1	0	0	0	0	0	0	0
Geografia	2	3	5	6	3	1	3	1	0
Wiedza o społeczeństwie	0	0	1	2	3	3	1	0	0

Szkoła 38.

Przedmiot	Liczba absolwentów, których wyniki znajdują się w poszczególnych klasach						
	1	2	3	4	5	6	7
	najniższa	bardzo niska	niska	poniżej średniej	średnia	powyżej średniej	wysoka
Język polski	11	10	14	6	6	2	1
Język angielski	12	6	7	9	4	4	1
Język niemiecki	0	1	3	2	0	0	1
Matematyka	4	4	2	1	1	0	0
Historia	0	0	1	1	0	0	0
Biologia	0	1	0	3	0	0	0
Chemia	0	1	0	0	0	0	0
Geografia	0	6	5	10	6	2	1
Wiedza o społeczeństwie	0	0	0	2	0	0	0

Szkoła 39.

Przedmiot	Liczba absolwentów, których wyniki znajdują się w poszczególnych klasach							
	1	2	3	4	5	6	7	8
	najniższa	bardzo niska	niska	poniżej średniej	średnia	powyżej średniej	wysoka	bardzo wysoka
Język polski	3	1	4	5	7	3	0	1
Język angielski	1	1	5	8	2	0	1	0
Język niemiecki	0	1	2	1	2	0	0	0
Matematyka	0	0	1	2	2	0	0	0
Historia	0	0	1	0	0	0	0	0
Fizyka i astronomia	0	0	0	1	0	0	0	0
Geografia	1	2	2	1	1	4	0	0
Wiedza o społeczeństwie	1	1	2	3	1	1	0	0

Szkoła 40.

Przedmiot	Liczba absolwentów, których wyniki znajdują się w poszczególnych klasach							
	1	2	3	4	5	6	7	8
	najniższa	bardzo niska	niska	poniżej średniej	średnia	powyżej średniej	wysoka	bardzo wysoka
Język polski	5	12	21	17	12	4	0	2
Język angielski	0	3	11	10	3	8	2	0
Język niemiecki	1	2	6	13	8	5	0	0
Język rosyjski	0	0	1	0	0	0	0	0
Matematyka	1	3	2	1	0	0	0	0
Historia	0	2	3	1	0	0	0	0
Biologia	0	2	4	5	2	4	0	0

	Liczba absolwentów, których wyniki znajdują się w poszczególnych klasach							
	1	2	3	4	5	6	7	8
	najniższa	bardzo niska	niska	poniżej średniej	średnia	powyżej średniej	wysoka	bardzo wysoka
Chemia	2	3	1	2	1	0	0	0
Geografia	3	3	2	7	4	1	1	0
Wiedza o społeczeństwie	0	2	5	6	5	4	0	1

Szkoła 41.

Przedmiot	Liczba absolwentów, których wyniki znajdują się w poszczególnych klasach								
	1	2	3	4	5	6	7	8	9
	najniższa	bardzo niska	niska	poniżej średniej	średnia	powyżej średniej	wysoka	bardzo wysoka	najwyższa
Język polski	2	7	12	34	38	19	6	2	0
Język angielski	0	4	17	17	27	21	13	6	4
Język niemiecki	2	2	1	1	3	1	0	1	1
Matematyka	3	3	10	7	8	6	1	0	0
Historia	0	1	0	2	3	1	0	1	0
Biologia	0	0	2	0	0	0	0	0	0
Chemia	0	2	1	0	0	0	0	0	0
Fizyka i astronomia	1	3	8	11	3	2	1	0	0
Geografia	1	2	1	6	19	22	9	2	1
Wiedza o społeczeństwie	0	0	1	1	4	2	1	0	0

Szkoła 42.

Przedmiot	Liczba absolwentów, których wyniki znajdują się w poszczególnych klasach								
	1	2	3	4	5	6	7	8	9
	najniższa	bardzo niska	niska	poniżej średniej	średnia	powyżej średniej	wysoka	bardzo wysoka	najwyższa
Język polski	0	2	9	29	35	31	29	4	1
Język angielski	2	7	12	33	42	29	7	2	0
Język niemiecki	0	0	0	1	2	0	1	2	0
Matematyka	0	0	2	4	8	4	0	0	0
Historia	0	1	0	2	1	1	0	0	0
Biologia	0	0	0	0	0	3	2	0	0
Chemia	0	0	1	0	0	0	0	0	0
Geografia	2	4	18	21	17	20	15	1	0
Wiedza o społeczeństwie	0	7	2	10	14	5	2	1	0

Szkoła 43.

Przedmiot	Liczba absolwentów, których wyniki znajdują się w poszczególnych klasach							
	1	2	3	4	5	6	7	8
	najniższa	bardzo niska	niska	poniżej średniej	średnia	powyżej średniej	wysoka	bardzo wysoka
Język polski	0	1	0	1	3	7	1	3
Język angielski	1	0	3	2	3	3	0	1
Język niemiecki	0	0	0	0	1	0	0	0
Język rosyjski	0	0	0	0	0	1	0	1
Matematyka	0	0	0	1	0	0	0	0

	Liczba absolwentów, których wyniki znajdują się w poszczególnych klasach							
	1	2	3	4	5	6	7	8
	najniższa	bardzo niska	niska	poniżej średniej	średnia	powyżej średniej	wysoka	bardzo wysoka
Historia	0	0	0	1	1	0	0	0
Biologia	0	0	2	2	1	4	1	0
Chemia	0	1	1	0	1	0	0	0
Geografia	0	0	0	0	2	0	0	0
Wiedza o społeczeństwie	0	0	0	0	0	1	0	0

Szkoła 44.

Przedmiot	Liczba absolwentów, których wyniki znajdują się w poszczególnych klasach						
	1	2	3	4	5	6	7
	najniższa	bardzo niska	niska	poniżej średniej	średnia	powyżej średniej	wysoka
Język polski	4	7	10	13	5	1	0
Język angielski	1	6	9	7	3	4	4
Język niemiecki	2	0	1	2	1	0	0
Matematyka	1	1	5	2	1	1	0
Historia	1	1	1	0	0	0	0
Biologia	0	0	6	3	2	0	0
Chemia	1	0	0	0	0	0	0
Fizyka i astronomia	2	1	0	0	0	0	0
Geografia	2	0	1	2	2	2	0
Wiedza o społeczeństwie	1	2	3	0	1	0	0

Tabela 11. Wyniki uzyskane przez absolwentów wszystkich szkół w powiecie zdających egzaminy na poziomie podstawowym przedstawione w skalach staninowych, ustalonych dla poszczególnych przedmiotów, na podstawie wyników wszystkich zdających w kraju

Przedmiot	Liczba absolwentów, których wyniki znajdują się w poszczególnych klasach								
	1	2	3	4	5	6	7	8	9
	najniższa	bardzo niska	niska	poniżej średniej	średnia	powyżej średniej	wysoka	bardzo wysoka	najwyższa
Język polski	104	163	292	449	581	464	333	260	138
Język angielski	75	106	227	329	410	413	360	182	242
Język niemiecki	22	27	40	71	67	60	49	29	21
Język rosyjski	3	3	11	12	25	15	7	2	4
Język francuski	0	0	1	0	2	3	2	6	0
Matematyka	28	35	73	107	129	96	88	39	35
Historia	19	28	80	104	150	113	80	57	23
Biologia	23	31	81	127	114	128	90	72	32
Chemia	13	27	35	30	57	45	27	22	15
Fizyka i astronomia	8	18	29	42	43	35	37	10	10
Geografia	31	61	82	142	147	171	125	60	76
Wiedza o społeczeństwie	19	28	43	73	121	76	78	46	25

CZĘŚĆ II

Dane zamieszczone w tej części sprawozdania dotyczą absolwentów z 2005 r., którzy przystąpili do egzaminu maturalnego w sesji wiosennej 2006 roku po raz pierwszy lub kolejny.

Tabela 12. Absolwenci z 2005 roku na egzaminie maturalnym w sesji wiosennej 2006

Lp.	Nazwa szkoły	Liczba absolwentów, którzy			
		przystąpili do egzaminu	otrzymali aneks do świadectwa	otrzymali świadectwo maturalne	nie zdali lub nie poprawili wyniku
1	I Liceum Ogólnokształcące im. A. Mickiewicza w Olsztynie	7	4	1	2
2	II Liceum Ogólnokształcące im. Konstantego Ildefonsa Gałczyńskiego w Zespole Szkół Ogólnokształcących nr 1 w Olsztynie	15	10	1	4
3	III Liceum Ogólnokształcące im. Mikołaja Kopernika w Olsztynie	11	8	2	1
4	IV Liceum Ogólnokształcące im. Marii Skłodowskiej - Curie w Zespole Szkół Ogólnokształcących nr 2 w Olsztynie	7	6	0	1
5	V Liceum Ogólnokształcące im. Wspólnej Europy w Olsztynie	15	11	1	3
6	VI Liceum Ogólnokształcące im. G. Narutowicza w Olsztynie	6	2	2	2
7	VII Liceum Ogólnokształcące i Technikum nr 8 w Zespole Szkół Chemicznych i Ogólnokształcących im. Jędrzeja Śniadeckiego w Olsztynie	5	2	3	0
8	VIII Liceum Ogólnokształcące im. C.K. Norwida w Zespole Szkół Ogólnokształcących nr 4 w Olsztynie	7	1	6	0
9	IX Liceum Ogólnokształcące z Oddziałami Integracyjnymi w Zespole Szkół Ogólnokształcących nr 3 w Olsztynie	9	1	8	0
11	XII Liceum Ogólnokształcące Akademickie im. Marii i Georga Dietrichów w Olsztynie	1	1	0	0
15	Prywatne Liceum Ogólnokształcące dla Dorosłych K.L.J. Mocarscy w Olsztynie	1	0	0	1
17	Prywatne Liceum Ogólnokształcące SKU "GLOB" w Olsztynie	1	0	1	0
18	Liceum Ogólnokształcące dla Dorosłych w Zespole Szkół Ogólnokształcących nr 1 w Olsztynie	2	0	2	0
24	I Liceum Profilowane w Zespole Szkół Samochodowych im. por. A. M. Bocheńskiego w Olsztynie	2	0	0	2
25	II Liceum Profilowane w Zespole Szkół Ekonomiczno-Handlowych im. Polaków spod Znaku Rodła w Olsztynie	22	0	12	10
27	IV Liceum Profilowane w Zespole Szkół Budowlanych im. Żołnierzy Armii Krajowej w Olsztynie	2	1	1	0
28	VI Liceum Profilowane w Zespole Szkół Elektronicznych i Telekomunikacyjnych w Olsztynie	1	0	1	0
30	IX Liceum Profilowane z Oddziałami Integracyjnymi w Zespole Szkół Ogólnokształcących nr 3 w Olsztynie	4	0	2	2

	Liczba absolwentów, którzy			
	przystąpili do egzaminu	otrzymali aneks do świadectwa	otrzymali świadectwo maturalne	nie zdali lub nie poprawili wyniku
Ogółem w powiecie:	118	47	43	28