

# WYNIKI EGZAMINU MATURALNEGO 2006 r.

## Powiat M. Białystok

### CZĘŚĆ I

Dane zamieszczone w części I sprawozdania dotyczą wyłącznie absolwentów z 2006 r., którzy przystąpili do egzaminu maturalnego po raz pierwszy.

#### 1. Opis populacji zdających egzamin maturalny w 2006 roku

Tabela 1. Liczba absolwentów przystępujących do egzaminu maturalnego w poszczególnych szkołach

Lp.	Nazwa szkoły	Liczba zdających*
1	I Liceum Ogólnokształcące im. Adama Mickiewicza w Zespole Szkół Ogólnokształcących nr 4 w Białymstoku	243
2	II Liceum Ogólnokształcące im. Księżnej Anny z Sapiehów Jabłonowskiej w Zespole Szkół Ogólnokształcących nr 2 w Białymstoku	296
3	III Liceum Ogólnokształcące im. K.K. Baczyńskiego w Zespole Szkół Ogólnokształcących nr 3 w Białymstoku	276
4	IV Liceum Ogólnokształcące im. Cypriana Kamila Norwida w Białymstoku	285
5	V Liceum Ogólnokształcące im. Jana III Sobieskiego w Białymstoku	247
6	VI Liceum Ogólnokształcące im. Króla Zygmunta Augusta w Białymstoku	271
7	VII Liceum Ogólnokształcące w Zespole Szkół Ogólnokształcących nr 5 im. Nauczycieli Tajnego Nauczania w Białymstoku	205
8	VIII Liceum Ogólnokształcące im. Króla Kazimierza Wielkiego w Białymstoku	259
9	IX Liceum Ogólnokształcące w Zespole Szkół Ogólnokształcących i Technicznych w Białymstoku	94
10	X Liceum Ogólnokształcące w Zespole Szkół Ponadgimnazjalnych nr 1 im. Komisji Edukacji Narodowej w Białymstoku	113
11	XI Liceum Ogólnokształcące w Białymstoku	249
12	XIII Liceum Ogólnokształcące w Zespole Szkół Ogólnokształcących Mistrzostwa Sportowego im. Marii Konopnickiej w Białymstoku	100
13	XIV Liceum Ogólnokształcące w Zespole Szkół Ogólnokształcących nr 9 w Białymstoku	118
14	XV Liceum Ogólnokształcące w Zespole Szkół Ogólnokształcących nr 8 w Białymstoku	50
15	XVI Liceum Ogólnokształcące nr 10 im. Sługi Bożego ks. Michała Sopoćki w Zespole Szkół Ogólnokształcących nr 10 w Białymstoku	140
16	XVII Liceum Ogólnokształcące w Zespole Szkół Rolniczych CKP w Białymstoku	43
17	II Społeczne Liceum Ogólnokształcące w Białymstoku	26
18	Społeczne Liceum Ogólnokształcące Społecznego Towarzystwa Oświatowego w Białymstoku	28
19	Społeczne Liceum Ogólnokształcące dla Dorosłych Zaoczne w Białymstoku	11
20	Prywatne Liceum Ogólnokształcące dla Dorosłych Zaoczne w Białymstoku	13
21	Prywatne Liceum Ogólnokształcące w Białymstoku	15
22	II Liceum Ogólnokształcące dla Dorosłych w Zespole Szkół Ogólnokształcących nr 3 w Białymstoku	22
23	II Liceum Ogólnokształcące dla Dorosłych w Zespole Szkół Ogólnokształcących nr 4 w Białymstoku	15
24	Liceum Ogólnokształcące dla Dorosłych w Białymstoku	9
25	Liceum Ogólnokształcące dla Dorosłych Stowarzyszenia Oświatowego "Edukacja" w Białymstoku	9
26	Liceum Ogólnokształcące dla Dorosłych "Edukator" w Białymstoku	14
27	Liceum Ogólnokształcące dla Dorosłych Zaoczne Towarzystwa Wiedzy Powszechnej w Białymstoku	22

		Liczba zdających*
28	Liceum Ogólnokształcące Zaoczne dla Dorosłych w Białymstoku	12
29	Liceum Ogólnokształcące Zaoczne Zakładu Doskonalenia Zawodowego w Białymstoku	5
30	Multimedialne Liceum Ogólnokształcące nr 2 w Białymstoku	10
31	Liceum Ogólnokształcące w Zespole Szkół Muzycznych im. I.Paderewskiego- Ogólnokształcąca Szkoła Muzyczna II-go stopnia im. W. Lutosławskiego w Białymstoku	16
32	Katolickie Liceum Ogólnokształcące Stowarzyszenia Przyjaciół Szkół Katolickich w Białymstoku	64
33	I Liceum Profilowane w Zespole Szkół Ogólnokształcących i Technicznych w Białymstoku	85
34	III Liceum Profilowane w Zespole Szkół Budowlano-Geodezyjnych im. St. Wł. Bryły w Białymstoku	41
35	IV Liceum Profilowane w Białymstoku	55
36	V Liceum Profilowane w Białymstoku	31
37	VI Liceum Profilowane w Zespole Szkół Metalowo-Drzewnych im. gen. Władysława Andersa w Białymstoku	30
39	VIII Liceum Profilowane w Białymstoku	44
40	IX Liceum Profilowane w Zespole Szkół Handlowo-Ekonomicznych im. Mikołaja Kopernika w Białymstoku	102
41	X Liceum Profilowane w Zespole Szkół Odzieżowych im. St. Staszica w Białymstoku	96
42	XI Liceum Profilowane w Zespole Szkół Rolniczych CKP w Białymstoku	37
43	XII Liceum Profilowane w Zespole Szkół Ponadgimnazjalnych nr 2 w Białymstoku	41
44	XIII Liceum Profilowane w Zespole Szkół Zawodowych nr 6 w Białymstoku	45
45	XIV Liceum Profilowane w Zespole Szkół Zawodowych nr 2 im. kpt. Władysława Wysockiego w Białymstoku	100
46	I Liceum Zaoczne Uzupełniające "PEGAZ" w Białymstoku	10
47	Liceum Uzupełniające dla Dorosłych "Edukator" w Białymstoku	26
48	Technikum Zawodowe nr 1 w Zespole Szkół Ogólnokształcących i Technicznych w Białymstoku	54
49	Technikum Zawodowe nr 2 w Zespole Szkół Ponadgimnazjalnych nr 2 w Białymstoku	81
50	Technikum Zawodowe w Zespole Szkół Ponadgimnazjalnych nr 1 im. Komisji Edukacji Narodowej w Białymstoku	28
51	Technikum Zawodowe w Zespole Szkół Zawodowych nr 4 im. gen. Nikodema Sulika w Białymstoku	34
52	Technikum Zawodowe w Zespole Szkół Zawodowych nr 6 w Białymstoku	21
53	Technikum Budowlano-Geodezyjne w Zespole Szkół Budowlano-Geodezyjnych im. St. Wł. Bryły w Białymstoku	103
54	Technikum w Zespole Szkół Elektrycznych im. Prof. Janusza Groszkowskiego w Białymstoku	164
55	Technikum w Zespole Szkół Gastronomicznych w Białymstoku	167
56	Technikum w Zespole Szkół Handlowo-Ekonomicznych im. Mikołaja Kopernika w Białymstoku	107
57	Technikum Mechaniczne w Białymstoku	128
58	Technikum Zawodowe w Zespole Szkół Metalowo-Drzewnych im. gen. Władysława Andersa w Białymstoku	27
59	Technikum Odzieżowe w Zespole Szkół Odzieżowych im. St. Staszica w Białymstoku	24
60	Technikum Zawodowe im. kpt. Władysława Wysockiego w Zespole Szkół Zawodowych nr 2 w Białymstoku	40
61	Technikum Zawodowe w Białymstoku	29
62	Technikum Zawodowe w Zespole Szkół Rolniczych CKP w Białymstoku	38
Ogółem w powiecie:		5 068

\* - liczba absolwentów, którzy przystąpili przynajmniej do jednego egzaminu maturalnego ustnego lub pisemnego

W dalszej części niniejszego opracowania poszczególne szkoły zostały oznaczone kolejnymi numerami tak, jak w tabeli 1.

Tabela 2. Wybieralność języków obcych nowożytnych i poziomu ich zdawania na ustnym egzaminie maturalnym zdawanym jako przedmiot obowiązkowy

Szkoła	Język angielski		Język niemiecki		Język rosyjski		Język francuski		Język hiszpański		Język włoski
	P	R	P	R	P	R	P	R	P	R	P
1	148	66	20	2	2		2	3			
2	230	26	21	1	7	1	8	1		1	
3	182	44	28	8	13			1			
4	235	23	4	1	16	3	1	2			
5	193	21	14	1	16	2					
6	223	21	11		11		5				
7	173	11	2	1	2		6	9			
8	229	17	6	1	5	1					
9	70	1	9		14						
10	89	4	7		13						
11	201	19	8	1	13	5					
12	85	5	3		7						
13	88	9	9		11	1					
14	34		4		12						
15	115	6	8	1	6	1			1		
16	37		1		3						
17	20	5		1							
18	17	6	3				2				
19	6				1						
20	11										
21	11	3	1								
22	10	1			10						
23	12				3						
24	5				4						
25	9										
26	7		1		6						
27	17		2		1		1				
28	11		1								
29	5										
30					7						1
31	8	5	1	2							
32	50	11	2						1		
33	65	6	4		10						
34	33		7								
35	43	2			8						
36	30	1									
37	21				7						
39	42		1								
40	83	5	11		2						
41	83	3	2		6						
42	29	2	4		2						
43	35	1			3						
44	42										
45	69	3	15		8						
46	5				4						
47	13				13						
48	37		5		12						
49	70	1	2		7						
50	27		1								
51	28	1	5								
52	17		3								
53	97		3	1							
54	137		1		26						
55	127	1	21		11						1
56	98	3	1	1	4						
57	114		7		4						
58	19	2			4						
59	20				3						
60	30	2	2		5						

	Język angielski		Język niemiecki		Język rosyjski		Język francuski		Język hiszpański		Język włoski
	P	R	P	R	P	R	P	R	P	R	P
61	24	1									
62	26				10						
<b>Ogółem w powiecie</b>	<b>3 995</b>	<b>338</b>	<b>261</b>	<b>22</b>	<b>332</b>	<b>14</b>	<b>25</b>	<b>16</b>	<b>2</b>	<b>1</b>	<b>2</b>

P – poziom podstawowy

R – poziom rozszerzony

Tabela 3. Wybieralność języków obcych nowożytnych i poziomu ich zdawania na pisemnym egzaminie maturalnym zdawanym jako przedmiot obowiązkowy

Szkoła	Język angielski		Język niemiecki		Język rosyjski		Język francuski		Język hiszpański		Język włoski
	Z	R	Z	R	Z	R	Z	R	Z	R	Z
1	214	155	22	3	2		5	3			
2	256	169	22	13	8	5	9	2	1	1	
3	226	166	36	20	13	12	1	1			
4	258	157	5	2	19	12	3	2			
5	214	90	15	3	18	4					
6	244	154	11	3	11	8	5	3			
7	185	48	3	1	2	1	15	9			
8	246	116	7	4	6	1					
9	71	17	9	3	14	4					
10	93	21	7	2	13	3					
11	222	89	9	2	18	9					
12	90	20	3		7						
13	97	29	9	1	12	4					
14	34	2	4		12	3					
15	122	13	10	1	7	1			1		
16	38	1	1		4						
17	25	14	1	1							
18	23	20	3				2	1			
19	9				1						
20	13										
21	14	7	1								
22	11	1			10						
23	12				2						
24	5				4						
25	9										
26	7		1		6						
27	18		2		1		1				
28	11		1								
29	4										
30	1				7						1
31	13	6	3	3							
32	61	39	2						1		
33	71	10	4		10						
34	34	3	7								
35	45	9			8	2					
36	31	1									
37	21				8						
39	43	5	1								
40	88	17	12	2	2						
41	87	8	2		7	2					
42	31	3	4	1	2						
43	37	10	1		3						
44	45										
45	76	3	16	2	8						
46	5				4						
47	13				13						
48	37	3	5		12	2					
49	72	2	2		7						
50	27	1	1								
51	29	1	5								
52	18		3								
53	98	8	4	1							
54	137	54	1	1	26	13					
55	132	17	22	1	11	3					1
56	101	55	2	1	4						
57	117	4	7		4						
58	22	2	1		4						
59	21	2			3	2					
60	33	7	2		5						
61	28	1	1								
62	27		1		10	1					
<b>Ogółem w powiecie</b>	<b>4 372</b>	<b>1 560</b>	<b>291</b>	<b>71</b>	<b>348</b>	<b>92</b>	<b>41</b>	<b>21</b>	<b>3</b>	<b>1</b>	<b>2</b>

Z – liczba uczniów, którzy przystąpili do egzaminu  
R – liczba uczniów, którzy wybrali poziom rozszerzony

Wykres 1. Wybieralność języków obcych nowożytnych na pisemnym egzaminie maturalnym zdawanym jako przedmiot obowiązkowy przez absolwentów wszystkich szkół w powiecie

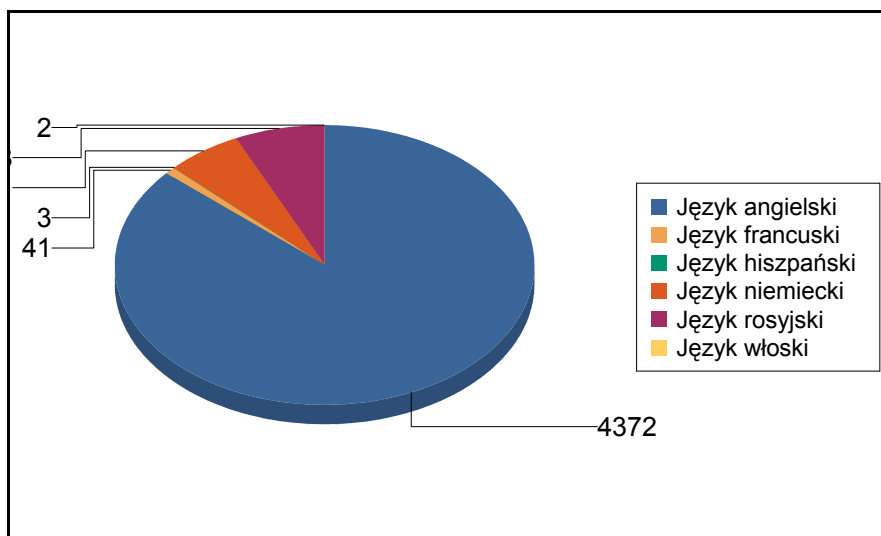


Tabela 4. Wybieralność przedmiotów obowiązkowych (O) i dodatkowych (D) na pisemnym egzaminie maturalnym

Szkoła	Liczba zdających																								
	Język polski		Matematyka		Historia		Biologia		Chemia		Fizyka i astronomia		Geografia		Wiedza o społeczeństwie		Historia muzyki		Historia sztuki		Informatyka		Język łaciński i kultura antyczna		
	O	D	O	D	O	D	O	D	O	D	O	D	O	D	O	D	O	D	O	D	O	D	O	D	O
1	243	83	15	49	16	72	5	6	52	1	73	13	22	16	34			3	1	8					
2	296	97	22	42	16	59	16	14	40	1	31	57	15	24	30	1		1	3	1					
3	276	79	34	52	12	60	12	14	42		68	51	35	18	47	1	1	1	1						
4	285	73	19	39	29	65	9	3	36		21	42	18	61	57	1		1							
5	247	53	10	27	14	42	6	7	27		10	36	13	82	26				1				1		
6	271	73	40	41	11	59	10	9	36		32	62	24	24	46			3	3						
7	205	33	3	16	3	54	9	11	15	1	4	49	6	37	4			4	1						
8	259	49	29	37	8	44	15	15	16		5	99	17	15	16								1		
9	94	16	2	15	1	9	2	1	3			49	2	4	5										
10	113	12	12	4	4	23	1	2	1			16	5	56	5								2		
11	249	33	24	31	15	32	13	7	8	1	5	101	21	40	19			4							
12	100	11	3	15		48	2					11	1	15	5										
13	118	20	2	17	3	28			2		2	16		37	12										
14	50	2		16		20						4		8	2								1		
15	140	12	2	7	1	41	4			1		65	9	14	10							1			
16	43	3		4	1	27		1	1			7		1	1										
17	26	1	1	3	3	9			4		2	5		8	4										
18	28	9	5	3	2	5		1	7	3	4	4	3	3	2										
19	11	2										6	1	3											
20	13	1		1								1	10		1										
21	15			2	1	2						10		1	1										
22	22	1		4		2						15			1										
23	15	1		4		5		1				2	1	2								1			
24	9	1		2								5		1											
25	9											9													
26	14			3								11													
27	22	1		1		5						3		12											
28	12	1		3		2						3		3	1										
29	5					4																			
30	10					1								8											
31	16	1		3		1								3				8							
32	64	16	3	19	1	17	1	1	12	1	10	7	2	3	6							1			
33	85	20		9	1	21						15		20	5										
34	41	3		1		15						19		3	1										
35	55	21		9		13	1					10		2	3										
36	31	6	1	1		8					1	9	2	6	1										
37	29	2		3	1	9						16													
39	44			5	1	2						23		14											
40	102	13	2	10	5	23	2	3				44	5	9	5										
41	96	19	1	9		33	2	2	2	1		23		9											
42	37	3	1			19		1			1	13	1	1											
43	41	3		7		2						21	1	7	1										
44	45	5				32						7	1	1											
45	100	7	1	3		49		3				7	1	31	2										
46	10					1						2		6											
47	26			2		4						19		1											
48	54	3			1							14		37	1										
49	81	4		4		13				1		51		8											
50	28			2		9						7		10	1										
51	34	4		2								28													
52	21					2						19													
53	103	16	2	3	3	6			3			50	2	28											
54	164	81	7	6	2	13	1		1		7	61	2	3	2								1		
55	167	10	1		1	70	5	6				55		24	3										
56	107	32	7	1	2	3						55	5	16	11										
57	125	27	5			2			1		3	78		21	2										
58	27	2		2		6		1				15		1											
59	24	4		2		9						1		8											
60	40	4	1			9						7		20											
61	29					11	2	3				13		2											



	Liczba zdających																					
	Język polski		Matematyka		Historia		Biologia		Chemia		Fizyka i astronomia		Geografia		Wiedza o społeczeństwie		Historia muzyki		Historia sztuki		Informatyka	Język łaciński i kultura antyczna
	O	D	O	D	O	D	O	D	O	D	O	D	O	D	O	D	O	D	O	D	D	D
62	38	1		1		22	4	3				11										
ogółem	5 064	974	255	542	158	1 142	122	115	309	11	280	1 461	215	788	372	11	1	17	13	14	1	

Wykres 2. Wybieralność przedmiotów obowiązkowych i dodatkowych przez absolwentów wszystkich szkół w powiecie

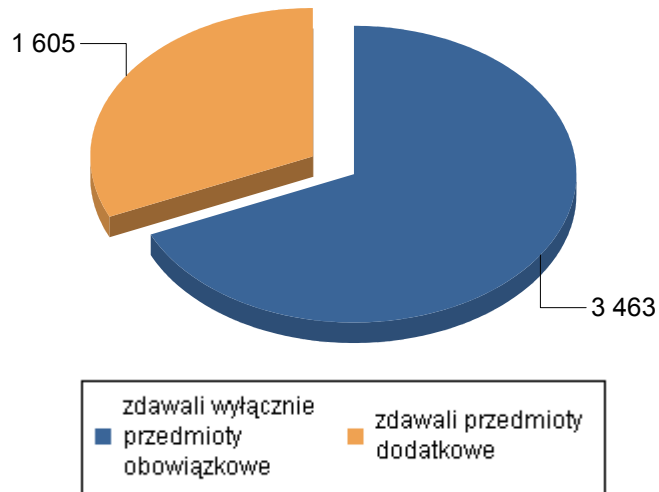


Tabela 5. Wybieralność poziomu rozszerzonego przez zdających dany przedmiot jako obowiązkowy

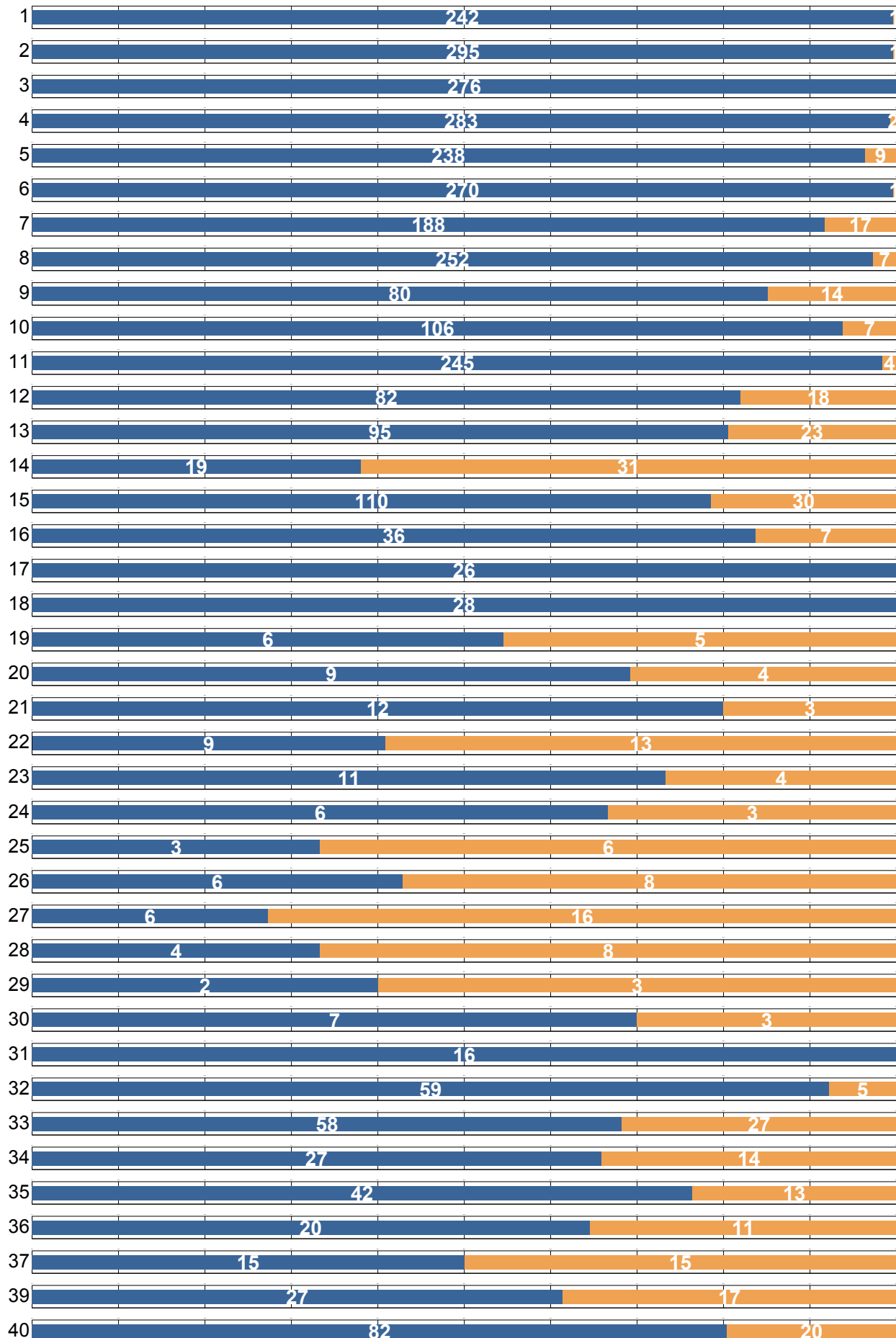
Szkoła	Liczba zdających									
	Język polski	Matematyka	Historia	Biologia	Chemia	Fizyka i astronomia	Geografia	Wiedza o społeczeństwie	Historia muzyki	Historia sztuki
1	38	77	45	62	4		13	13		3
2	52	95	37	56	14	1	50	22	1	
3	73	79	52	53	13		40	17		1
4	93	69	38	61	2		38	61	1	1
5	58	50	23	33	6		29	69		
6	45	67	36	52	8		50	22		3
7	31	22	9	31	4		27	23		
8	45	43	29	31	14		72	10		
9	20	12	11	6	1		24			
10	24	8	4	14	1		15	29		
11	56	28	26	14	7		94	32		4
12	6	3	12	8			3	12		
13	4	12	15	7			6	27		
14	3		4	2						
15	11	9	6	19		1	36	9		
16	6	3	4	16	1		3			
17	4	1	3	8			3	7		
18	5	8	3	5	1	3	3	3		
19								1		
20		1								
21			1	1			2	1		
22	1			1						
23	1		1				1	1		
28			1							
31	5		3					2		
32	18	13	13	11	1	1	4	2		
33	23	14	4	1			5	6		
34		2	1	1			3			
35	3	13	2	2			1	2		
36	3	4		1			1			
39							3			
40	11	7	10	12	2		25	4		
41	5	3	2	3			3			
42	8			6			2	1		
43	15	2	4				12			
44		2					1			
45	3	1		4	2		1	5		
48	13						7	16		
49							1			
50	2		1	5			1			
51	1									
53	1	5	2				5	3		
54	12	67	4	5			20	1		
55	27	3		17			16	9		
56	11	23	1	2			42	12		
57	1	9		1			6	2		
60	2	3		2						
61				2	2		2			
62		1		1						
<b>Ogółem w powiecie</b>	<b>740</b>	<b>759</b>	<b>407</b>	<b>556</b>	<b>83</b>	<b>6</b>	<b>670</b>	<b>424</b>	<b>2</b>	<b>12</b>

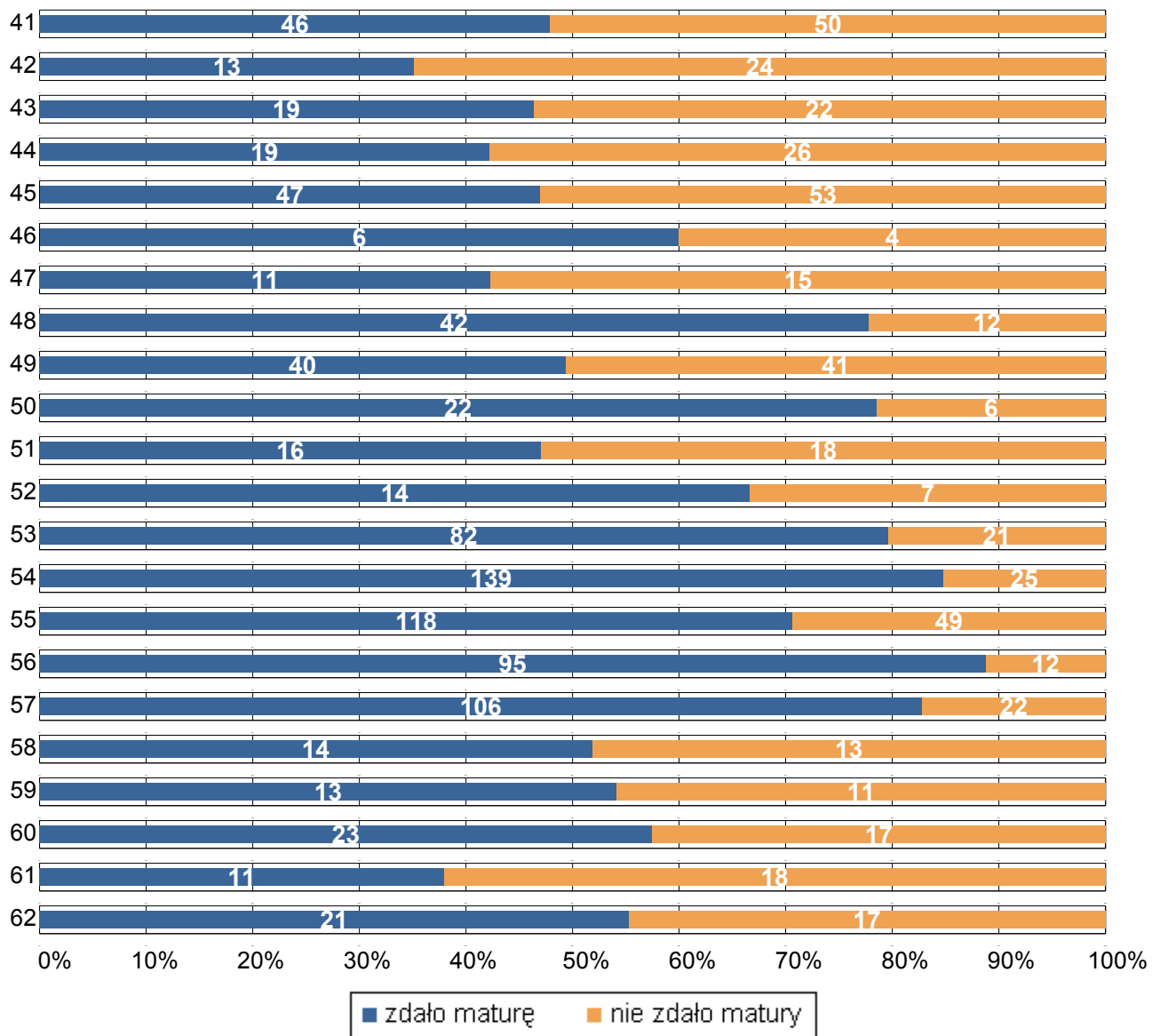
Dane dotyczące liczby zdających dany przedmiot jako obowiązkowy zawiera tabela 4.

## 2. Wyniki egzaminu maturalnego

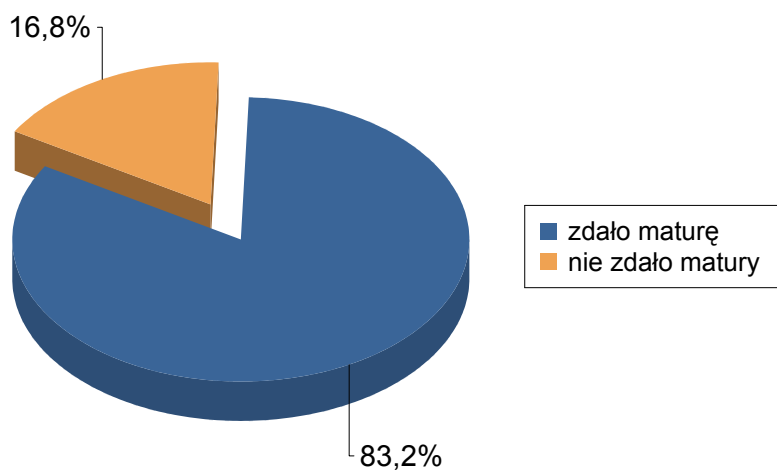
### 2.1. Zdawalność

Wykres 3. Zdawalność egzaminu maturalnego w poszczególnych szkołach z uwzględnieniem 30% progu zaliczalności przedmiotów obowiązkowych (na wykresie podano liczbę osób, które zdały i nie zdały egzaminu)





Wykres 4. Zdawalność egzaminu maturalnego w powiecie



## 2.2. Wyniki egzaminu ustnego

Tabela 6. Średnie wyniki (w %) uzyskane przez zdających egzamin ustny z języka polskiego i języków obcych nowożytnych w poszczególnych szkołach

Szkoła	PO	JA		JN		JR		JF		JH		JW
		P	R	P	R	P	R	P	R	P	R	P
1	93,11	90,64	89,08	88,25	87,14	92,50	100,00	85,00	100,00			
2	88,82	85,98	80,00	78,57	100,00	92,14	100,00	81,88	92,50		70,00	
3	92,61	88,21	87,07	91,43	87,31	95,38	50,00		91,67		85,00	
4	88,42	85,62	83,15	86,25	80,00	89,06	93,21	80,00	90,00			
5	82,33	71,17	63,13	82,50	45,00	74,69	76,67					
6	88,25	85,67	87,76	83,18	76,67	92,73	97,50	93,00			100,00	
7	82,06	74,16	78,08	70,00	85,00	92,50		70,00	59,50			
8	85,69	73,62	74,71	82,50	100,00	84,00	70,00					
9	78,75	70,07	52,50	62,78		67,14						
10	76,90	70,34	55,00	69,29		93,46	97,50					
11	85,36	78,08	80,53	66,88	95,00	80,38	85,00					
12	68,65	65,18	69,17	63,33		62,86						
13	75,00	65,45	79,44	67,22		68,64	85,00					
14	53,47	50,44			55,00	78,75						
15	72,79	59,39	72,50	37,50	100,00	62,50	85,00			35,00		
16	78,17	66,35		75,00		86,67						
17	84,23	87,50	95,00		100,00							
18	83,75	84,41	93,89	93,33				90,00	100,00			
19	53,75	49,17				80,00						
20	55,91	68,18										
21	84,33	68,64	95,00	60,00								
22	68,18	54,00	35,00			65,00						
23	82,67	64,58				48,33						
24	58,75	74,00				68,75						
25	50,63	43,89										
26	76,79	60,71		100,00		70,00						
27	70,00	30,00		40,00		95,00		100,00				
28	79,09	52,73		30,00								
29	58,00	50,00										
30	57,78					58,57						100,00
31	96,25	81,25	88,00	85,00	90,00		100,00					
32	81,17	85,10	96,15	77,50	100,00					85,00		
33	77,65	61,15	49,17	53,75		66,50						
34	70,38	76,82		45,71								
35	57,92	54,19	35,00			59,38						
36	52,26	59,33	80,00									
37	59,07	74,05				71,43						
39	57,38	54,40		35,00								
40	68,58	62,89	50,00	45,91		55,00						
41	70,89	59,10	55,00	25,00		75,83						
42	73,24	46,03	15,00	46,25		45,00						
43	57,76	71,29	100,00			50,00						
44	64,77	46,19										
45	72,78	54,93	61,67	35,67		50,00						
46	80,56	77,00				75,00						
47	65,77	57,31				68,85						
48	71,20	55,00		37,00		65,83						
49	58,49	51,93	95,00	50,00		52,14						
50	79,64	66,85		55,00								
51	59,41	31,43	30,00	30,00								
52	55,50	50,59		25,00								
53	71,62	68,51		63,33	45,00							
54	66,93	55,73	15,00	75,00		66,15						
55	73,90	60,08	70,00	45,48		73,18						30,00
56	79,35	71,33	81,67	10,00	40,00	27,50						
57	65,36	69,74		52,14		80,00						
58	58,96	66,32	75,00			87,50						
59	73,91	58,75				85,00						
60	67,18	49,83	52,50	37,50	45,00	46,00						
61	58,40	48,96	90,00									
62	66,08	47,31				43,50						
<b>Ogółem w powiecie</b>	<b>78,37</b>	<b>70,70</b>	<b>80,86</b>	<b>63,79</b>	<b>83,45</b>	<b>71,64</b>	<b>86,35</b>	<b>82,80</b>	<b>80,21</b>	<b>60,00</b>	<b>85,00</b>	<b>65,00</b>

Tabela 7. Zaliczalność ustnych egzaminów maturalnych przez absolwentów poszczególnych szkół

Szkoła	PO			JA			JN			JR			JF			JH		JW	
	T	N	Z	T	N	Z	T	N	Z	T	N	Z	T	N	Z	T	Z	T	Z
1	243	0	243	224	0	224	27	0	27	3	0	3	7	0	7	0	0	0	0
2	296	0	296	267	0	267	23	0	23	8	0	8	10	0	10	1	1	0	0
3	276	0	276	252	0	252	41	0	41	14	0	14	3	0	3	1	1	0	0
4	285	0	285	262	0	262	7	0	7	30	0	30	4	0	4	0	0	0	0
5	247	0	247	216	1	217	15	0	15	19	0	19	0	0	0	0	0	0	0
6	271	0	271	252	0	252	14	0	14	13	0	13	5	0	5	1	1	0	0
7	204	0	204	186	0	186	3	0	3	2	0	2	15	1	16	0	0	0	0
8	259	0	259	246	0	246	7	0	7	6	0	6	0	0	0	0	0	0	0
9	91	1	92	70	2	72	9	0	9	14	0	14	0	0	0	0	0	0	0
10	113	0	113	93	0	93	7	0	7	15	0	15	0	0	0	0	0	0	0
11	249	0	249	219	1	220	9	0	9	21	0	21	0	0	0	0	0	0	0
12	97	3	100	84	7	91	2	1	3	7	0	7	0	0	0	0	0	0	0
13	118	0	118	96	1	97	9	0	9	12	0	12	0	0	0	0	0	0	0
14	44	5	49	27	7	34	1	4	5	12	0	12	0	0	0	0	0	0	0
15	138	0	138	114	7	121	6	3	9	7	0	7	0	0	0	1	1	0	0
16	41	0	41	35	2	37	1	0	1	3	0	3	0	0	0	0	0	0	0
17	26	0	26	26	0	26	2	0	2	0	0	0	0	0	0	0	0	0	0
18	28	0	28	26	0	26	3	0	3	0	0	0	3	0	3	0	0	0	0
19	8	0	8	5	1	6	0	0	0	1	0	1	0	0	0	0	0	0	0
20	11	0	11	11	0	11	0	0	0	0	0	0	0	0	0	0	0	0	0
21	15	0	15	14	0	14	1	0	1	0	0	0	0	0	0	0	0	0	0
22	22	0	22	11	0	11	0	0	0	10	0	10	0	0	0	0	0	0	0
23	15	0	15	12	0	12	0	0	0	3	0	3	0	0	0	0	0	0	0
24	8	0	8	5	0	5	0	0	0	4	0	4	0	0	0	0	0	0	0
25	7	1	8	9	0	9	0	0	0	0	0	0	0	0	0	0	0	0	0
26	14	0	14	7	0	7	1	0	1	6	0	6	0	0	0	0	0	0	0
27	18	0	18	10	7	17	2	0	2	1	0	1	1	0	1	0	0	0	0
28	11	0	11	10	1	11	1	0	1	0	0	0	0	0	0	0	0	0	0
29	5	0	5	5	0	5	0	0	0	0	0	0	0	0	0	0	0	0	0
30	9	0	9	0	0	0	0	0	0	7	0	7	0	0	0	0	0	1	1
31	16	0	16	13	0	13	3	0	3	1	0	1	0	0	0	0	0	0	0
32	64	0	64	63	0	63	3	0	3	0	0	0	0	0	0	1	1	0	0
33	85	0	85	68	3	71	4	0	4	10	0	10	0	0	0	0	0	0	0
34	40	0	40	33	0	33	6	1	7	0	0	0	0	0	0	0	0	0	0
35	51	2	53	42	3	45	0	0	0	8	0	8	0	0	0	0	0	0	0
36	30	1	31	30	1	31	0	0	0	0	0	0	0	0	0	0	0	0	0
37	26	1	27	21	0	21	0	0	0	7	0	7	0	0	0	0	0	0	0
39	40	2	42	39	3	42	1	0	1	0	0	0	0	0	0	0	0	0	0
40	101	1	102	82	6	88	10	1	11	2	0	2	0	0	0	0	0	0	0
41	94	1	95	81	5	86	1	1	2	6	0	6	0	0	0	0	0	0	0
42	37	0	37	22	9	31	4	0	4	2	0	2	0	0	0	0	0	0	0
43	32	6	38	35	1	36	0	0	0	3	0	3	0	0	0	0	0	0	0
44	43	0	43	34	8	42	0	0	0	0	0	0	0	0	0	0	0	0	0
45	88	0	88	66	6	72	11	4	15	8	0	8	0	0	0	0	0	0	0
46	9	0	9	5	0	5	0	0	0	4	0	4	0	0	0	0	0	0	0
47	26	0	26	13	0	13	0	0	0	13	0	13	0	0	0	0	0	0	0
48	54	0	54	35	2	37	5	0	5	12	0	12	0	0	0	0	0	0	0
49	73	3	76	59	12	71	2	0	2	6	1	7	0	0	0	0	0	0	0
50	28	0	28	26	1	27	1	0	1	0	0	0	0	0	0	0	0	0	0
51	31	3	34	17	12	29	3	2	5	0	0	0	0	0	0	0	0	0	0
52	19	1	20	14	3	17	1	2	3	0	0	0	0	0	0	0	0	0	0
53	102	0	102	95	2	97	4	0	4	0	0	0	0	0	0	0	0	0	0
54	158	3	161	123	15	138	1	0	1	27	0	27	0	0	0	0	0	0	0
55	155	4	159	123	5	128	16	5	21	11	0	11	0	0	0	0	0	1	1
56	107	0	107	101	0	101	1	1	2	3	1	4	0	0	0	0	0	0	0
57	124	0	124	113	1	114	6	1	7	4	0	4	0	0	0	0	0	0	0
58	24	0	24	21	0	21	0	0	0	4	0	4	0	0	0	0	0	0	0
59	23	0	23	19	1	20	0	0	0	3	0	3	0	0	0	0	0	0	0
60	39	0	39	28	4	32	3	0	3	5	0	5	0	0	0	0	0	0	0
61	23	2	25	19	6	25	0	0	0	0	0	0	0	0	0	0	0	0	0
62	36	1	37	21	5	26	0	0	0	10	0	10	0	0	0	0	0	0	0
<b>Ogółem w powiecie</b>	<b>4 947</b>	<b>41</b>	<b>4 988</b>	<b>4 255</b>	<b>151</b>	<b>4 406</b>	<b>277</b>	<b>26</b>	<b>303</b>	<b>367</b>	<b>2</b>	<b>369</b>	<b>48</b>	<b>1</b>	<b>49</b>	<b>5</b>	<b>5</b>	<b>2</b>	<b>2</b>

T – liczba absolwentów, którzy zaliczyli dany egzamin – otrzymali co najmniej 30% punktów

N – liczba absolwentów, którzy nie zaliczyli danego egzaminu

Z – liczba absolwentów, którzy przystąpili do danego egzaminu

### 2.3. Wyniki egzaminu pisemnego

Tabela 8. Średnie wyniki uzyskane przez absolwentów poszczególnych szkół zdających egzamin pisemny z przedmiotów obowiązkowych i wybranych dodatkowo

Szkoła 1.

Przedmiot	poziom egzaminu				liczba osób, które otrzymały min. 30% z poz. podst.	liczba laureatów/finalistów
	podstawowy		rozszerzony			
	liczba zdając.	średni wynik %	liczba zdając.	średni wynik %		
Język polski	243	66,3	38	56,4	243	
Język angielski	230	90,8	171	64,8	230	
Język niemiecki	33	83,5	13	67,5	33	
Język rosyjski	3	99,0	1	100,0	3	1
Język francuski	7	92,4	5	82,4	7	
Matematyka	98	87,0	92	65,1	98	
Historia	65	71,7	61	59,2	65	2
Biologia	77	68,6	67	60,1	76	
Chemia	58	80,0	56	60,7	58	1
Fizyka i astronomia	74	69,2	73	45,3	74	2
Geografia	35	85,9	35	78,7	35	3
Wiedza o społeczeństwie	50	79,0	47	52,5	50	1
Historia sztuki	4	62,8	4	60,5	4	
Informatyka	8	54,0				

Szkoła 2.

Przedmiot	poziom egzaminu				liczba osób, które otrzymały min. 30% z poz. podst.	liczba laureatów/finalistów
	podstawowy		rozszerzony			
	liczba zdając.	średni wynik %	liczba zdając.	średni wynik %		
Język polski	296	61,4	52	46,3	296	
Język angielski	267	85,0	180	54,6	267	
Język niemiecki	23	83,2	14	59,5	23	
Język rosyjski	8	87,9	5	55,6	8	
Język francuski	10	87,5	3	62,0	10	
Język hiszpański	1	78,0	1	65,0	1	
Matematyka	119	84,4	117	54,6	119	
Historia	58	60,2	53	49,8	58	
Biologia	75	63,6	72	51,2	75	
Chemia	54	77,4	54	52,4	54	
Fizyka i astronomia	32	73,8	32	51,4	32	

Geografia	72	77,8	65	61,8	72	1
Wiedza o społeczeństwie	54	75,1	52	55,0	54	1
Historia muzyki	1	80,0	1	84,0	1	
Historia sztuki	4	39,5	3	53,3	3	
Informatyka	1	53,0				

Szkoła 3.

Przedmiot	poziom egzaminu				liczba osób, które otrzymały min. 30% z poz. podst.	liczba laureatów/ finalistów
	podstawowy		rozszerzony			
	liczba zdając.	średni wynik %	liczba zdając.	średni wynik %		
Język polski	276	66,3	73	54,1	276	
Język angielski	252	92,2	192	67,0	252	
Język niemiecki	41	86,1	25	64,5	41	
Język rosyjski	14	96,4	13	70,7	14	
Język francuski	3	97,3	3	90,7	3	
Język hiszpański	1	91,0	1	69,0	1	
Matematyka	113	83,7	113	64,0	113	
Historia	64	72,7	64	57,6	64	1
Biologia	72	73,8	65	67,6	72	
Chemia	56	88,0	55	73,2	56	
Fizyka i astronomia	68	70,5	68	49,7	68	
Geografia	86	79,1	75	64,1	86	
Wiedza o społeczeństwie	65	77,0	64	45,8	65	1
Historia muzyki	2	80,5	1	78,0	2	
Historia sztuki	2	57,0	2	61,0	2	

Szkoła 4.

Przedmiot	poziom egzaminu				liczba osób, które otrzymały min. 30% z poz. podst.	liczba laureatów/ finalistów
	podstawowy		rozszerzony			
	liczba zdając.	średni wynik %	liczba zdając.	średni wynik %		
Język polski	285	64,9	93	55,4	285	
Język angielski	262	82,4	161	51,9	262	
Język niemiecki	7	82,7	4	67,5	7	
Język rosyjski	30	91,5	23	73,6	30	
Język francuski	4	90,0	3	74,0	4	
Matematyka	92	83,2	88	48,4	92	
Historia	68	58,9	67	51,0	67	1



Biologia	74	58,5	70	49,8	73	
Chemia	39	68,6	38	44,6	39	
Fizyka i astronomia	21	61,4	21	34,6	21	
Geografia	60	73,6	56	60,3	60	
Wiedza o społeczeństwie	118	73,9	118	50,2	118	
Historia muzyki	1	58,0	1	30,0	1	
Historia sztuki	1	76,0	1	76,0	1	

Szkoła 5.

Przedmiot	poziom egzaminu				liczba osób, które otrzymały min. 30% z poz. podst.	liczba laureatów/ finalistów
	podstawowy		rozszerzony			
	liczba zdając.	średni wynik %	liczba zdając.	średni wynik %		
Język polski	247	57,0	58	42,3	246	1
Język angielski	217	76,0	93	47,9	213	
Język niemiecki	15	69,4	3	45,3	15	
Język rosyjski	19	80,2	5	55,2	19	
Matematyka	63	67,8	60	33,2	61	
Historia	41	47,4	37	40,1	40	
Biologia	48	50,2	39	41,5	47	
Chemia	34	58,2	33	31,7	33	
Fizyka i astronomia	10	61,6	10	37,0	10	
Geografia	49	67,7	42	54,3	49	
Wiedza o społeczeństwie	108	65,7	95	39,1	108	
Historia sztuki	1	59,0	1	44,0	1	
Język łaciński i kultura ar	1	22,0				

Szkoła 6.

Przedmiot	poziom egzaminu				liczba osób, które otrzymały min. 30% z poz. podst.	liczba laureatów/ finalistów
	podstawowy		rozszerzony			
	liczba zdając.	średni wynik %	liczba zdając.	średni wynik %		
Język polski	271	66,0	45	52,7	271	
Język angielski	252	87,5	162	60,8	252	
Język niemiecki	14	85,9	6	59,7	14	
Język rosyjski	13	92,4	10	74,2	13	
Język francuski	5	92,4	3	59,3	5	
Język hiszpański	1	92,0	1	89,0	1	
Matematyka	113	81,3	107	47,5	113	

Historia	52	66,9	47	57,5	52	
Biologia	69	67,7	62	56,7	68	
Chemia	45	74,6	44	51,9	45	
Fizyka i astronomia	32	59,8	32	34,4	32	
Geografia	86	76,6	74	57,5	86	
Wiedza o społeczeństwie	70	76,6	68	55,9	70	
Historia sztuki	6	50,8	6	71,3	6	

Szkoła 7.

Przedmiot	poziom egzaminu				liczba osób, które otrzymały min. 30% z poz. podst.	liczba laureatów/ finalistów
	podstawowy		rozszerzony			
	liczba zdając.	średni wynik %	liczba zdając.	średni wynik %		
Język polski	205	51,7	31	44,3	200	
Język angielski	187	69,1	50	41,7	187	
Język niemiecki	3	70,0	1	52,0	3	
Język rosyjski	2	81,0	1	88,0	2	
Język francuski	16	72,7	10	42,5	16	
Matematyka	36	57,7	25	18,8	33	
Historia	19	44,2	12	36,2	18	
Biologia	63	47,3	40	36,1	58	
Chemia	26	42,2	18	21,1	24	
Fizyka i astronomia	5	25,2	3	8,7	5	
Geografia	55	55,3	33	44,6	55	
Wiedza o społeczeństwie	41	64,4	27	37,9	41	
Historia sztuki	5	27,4	1	48,0	4	

Szkoła 8.

Przedmiot	poziom egzaminu				liczba osób, które otrzymały min. 30% z poz. podst.	liczba laureatów/ finalistów
	podstawowy		rozszerzony			
	liczba zdając.	średni wynik %	liczba zdając.	średni wynik %		
Język polski	259	55,5	45	46,5	258	
Język angielski	246	78,7	116	50,9	245	
Język niemiecki	7	68,7	4	51,5	7	
Język rosyjski	6	84,3	1	75,0	6	
Matematyka	78	68,2	71	31,1	77	
Historia	45	57,0	37	52,1	45	
Biologia	59	49,6	46	41,4	55	

Chemia	31	62,1	30	37,4	31	
Fizyka i astronomia	5	53,6	5	24,4	5	
Geografia	116	64,6	89	49,9	116	
Wiedza o społeczeństwie	31	71,3	26	51,0	31	
Informatyka	1	14,0				

Szkoła 9.

Przedmiot	poziom egzaminu				liczba osób, które otrzymały min. 30% z poz. podst.	liczba laureatów/finalistów
	podstawowy		rozszerzony			
	liczba zdając.	średni wynik %	liczba zdając.	średni wynik %		
Język polski	94	47,7	20	31,3	89	
Język angielski	72	62,1	18	39,5	67	
Język niemiecki	9	50,0	3	27,0	9	
Język rosyjski	14	70,2	4	48,0	14	
Matematyka	18	51,4	14	9,3	17	
Historia	16	38,7	12	31,0	13	
Biologia	11	47,6	8	24,5	11	
Chemia	4	30,5	4	11,0	4	
Geografia	51	57,4	26	33,2	51	
Wiedza o społeczeństwie	9	51,9	5	40,4	9	

Szkoła 10.

Przedmiot	poziom egzaminu				liczba osób, które otrzymały min. 30% z poz. podst.	liczba laureatów/finalistów
	podstawowy		rozszerzony			
	liczba zdając.	średni wynik %	liczba zdając.	średni wynik %		
Język polski	113	54,1	24	38,0	112	
Język angielski	93	65,4	21	39,4	92	
Język niemiecki	7	62,3	2	26,0	7	
Język rosyjski	15	72,3	5	44,6	15	
Matematyka	24	44,1	19	16,2	22	
Historia	8	40,5	8	39,3	8	
Biologia	24	40,8	15	31,9	21	
Chemia	3	70,7	2	34,0	3	
Geografia	21	54,1	20	43,8	21	
Wiedza o społeczeństwie	61	55,9	34	29,4	61	
Informatyka	2	10,5				

## Szkoła 11.

Przedmiot	poziom egzaminu				liczba osób, które otrzymały min. 30% z poz. podst.	liczba laureatów/ finalistów
	podstawowy		rozszerzony			
	liczba zdając.	średni wynik %	liczba zdając.	średni wynik %		
Język polski	249	57,4	56	45,7	246	
Język angielski	222	77,0	89	49,3	222	
Język niemiecki	9	73,8	2	54,0	9	
Język rosyjski	21	87,1	12	65,4	21	
Matematyka	57	65,0	52	30,9	57	
Historia	46	56,3	41	42,8	46	
Biologia	45	54,4	27	47,3	45	
Chemia	15	63,9	15	35,1	15	
Fizyka i astronomia	6	43,0	5	20,4	6	
Geografia	122	66,7	115	52,2	122	
Wiedza o społeczeństwie	59	70,1	51	46,4	59	
Historia sztuki	4	48,0	4	55,5	4	

## Szkoła 12.

Przedmiot	poziom egzaminu				liczba osób, które otrzymały min. 30% z poz. podst.	liczba laureatów/ finalistów
	podstawowy		rozszerzony			
	liczba zdając.	średni wynik %	liczba zdając.	średni wynik %		
Język polski	100	50,2	6	32,5	97	
Język angielski	91	66,8	21	49,8	87	
Język niemiecki	3	57,0			2	
Język rosyjski	7	59,9			7	
Matematyka	14	63,0	6	17,3	14	
Historia	15	40,5	12	30,8	14	
Biologia	50	41,2	10	29,4	41	
Geografia	12	57,8	4	47,0	12	
Wiedza o społeczeństwie	20	61,0	17	36,7	20	

## Szkoła 13.

Przedmiot	poziom egzaminu				liczba osób, które otrzymały min. 30% z poz. podst.	liczba laureatów/ finalistów
	podstawowy		rozszerzony			
	liczba zdając.	średni wynik %	liczba zdając.	średni wynik %		
Język polski	118	48,1	4	34,0	110	
Język angielski	97	72,5	29	47,7	97	
Język niemiecki	9	54,8	1	53,0	9	

Język rosyjski	12	76,6	4	58,3	12	
Matematyka	22	54,5	14	27,4	20	
Historia	20	53,0	18	37,2	19	
Biologia	28	31,5	7	26,9	16	
Chemia	2	56,0	2	30,0	2	
Fizyka i astronomia	2	39,0	2	23,0	2	
Geografia	16	54,5	6	46,7	14	
Wiedza o społeczeństwie	49	63,1	39	43,2	49	

Szkoła 14.

Przedmiot	poziom egzaminu				liczba osób, które otrzymały min. 30% z poz. podst.	liczba laureatów/ finalistów
	podstawowy		rozszerzony			
	liczba zdając.	średni wynik %	liczba zdając.	średni wynik %		
Język polski	50	35,9	3	21,0	41	
Język angielski	34	56,1	2	52,0	33	
Język niemiecki	5	43,4	1	54,0	5	
Język rosyjski	12	59,0	3	33,7	11	
Matematyka	2	36,0			2	
Historia	16	31,6	4	30,5	7	
Biologia	20	26,2	2	16,0	9	
Geografia	4	30,0			1	
Wiedza o społeczeństwie	10	48,2	2	22,0	10	
Informatyka	1	6,0				

Szkoła 15.

Przedmiot	poziom egzaminu				liczba osób, które otrzymały min. 30% z poz. podst.	liczba laureatów/ finalistów
	podstawowy		rozszerzony			
	liczba zdając.	średni wynik %	liczba zdając.	średni wynik %		
Język polski	140	46,3	11	36,4	129	
Język angielski	122	64,2	13	42,0	121	
Język niemiecki	10	42,9	1	66,0	7	
Język rosyjski	7	70,7	1	72,0	7	
Język hiszpański	1	60,0			1	
Matematyka	14	48,9	10	4,4	14	
Historia	8	39,8	7	33,4	8	
Biologia	45	36,8	23	32,2	35	
Fizyka i astronomia	1	50,0	1	22,0	1	

Geografia	74	49,4	45	44,3	72	
Wiedza o społeczeństwie	24	55,9	19	28,6	24	
Historia sztuki	1	37,0	1	76,0	1	

Szkoła 16.

Przedmiot	poziom egzaminu				liczba osób, które otrzymały min. 30% z poz. podst.	liczba laureatów/ finalistów
	podstawowy		rozszerzony			
	liczba zdając.	średni wynik %	liczba zdając.	średni wynik %		
Język polski	43	46,9	6	42,3	39	
Język angielski	38	62,4	1	28,0	38	
Język niemiecki	1	72,0			1	
Język rosyjski	4	69,8			4	
Matematyka	3	62,7	3	10,0	3	
Historia	5	50,2	5	37,2	4	
Biologia	27	41,3	16	30,5	24	
Chemia	2	34,0	2	5,0	2	
Geografia	7	54,6	3	34,0	7	
Wiedza o społeczeństwie	2	64,5	1	40,0	2	

Szkoła 17.

Przedmiot	poziom egzaminu				liczba osób, które otrzymały min. 30% z poz. podst.	liczba laureatów/ finalistów
	podstawowy		rozszerzony			
	liczba zdając.	średni wynik %	liczba zdając.	średni wynik %		
Język polski	26	57,7	4	44,8	26	
Język angielski	26	82,3	15	56,7	26	
Język niemiecki	2	97,0	2	82,5	2	
Matematyka	2	64,0	2	34,0	2	
Historia	6	46,3	6	41,0	6	
Biologia	9	48,7	8	38,8	9	
Chemia	4	65,0	4	55,5	4	
Fizyka i astronomia	2	55,0	2	38,0	2	
Geografia	5	64,0	3	65,3	5	
Wiedza o społeczeństwie	12	64,7	11	38,4	12	

Szkoła 18.

Przedmiot	poziom egzaminu				liczba osób, które otrzymały min. 30% z poz. podst.	liczba laureatów/ finalistów
	podstawowy		rozszerzony			
	liczba zdając.	średni wynik %	liczba zdając.	średni wynik %		
Język polski	28	60,3	5	36,6	28	

Język angielski	26	88,1	23	54,5	26	
Język niemiecki	3	82,0			3	
Język francuski	3	90,3	2	83,5	3	
Matematyka	14	84,7	13	51,4	14	
Historia	5	55,2	5	43,2	5	
Biologia	5	54,4	5	48,8	5	
Chemia	8	72,8	8	49,3	8	
Fizyka i astronomia	7	79,7	7	56,3	7	
Geografia	7	80,0	6	61,7	7	
Wiedza o społeczeństwie	5	66,0	5	30,8	5	

Szkoła 19.

Przedmiot	poziom egzaminu				liczba osób, które otrzymały min. 30% z poz. podst.	liczba laureatów/ finalistów
	podstawowy		rozszerzony			
	liczba zdając.	średni wynik %	liczba zdając.	średni wynik %		
Język polski	11	35,9			8	
Język angielski	9	57,2			7	
Język rosyjski	1	48,0			1	
Matematyka	2	44,0			1	
Geografia	7	37,4	1	42,0	5	
Wiedza o społeczeństwie	3	56,7	1	32,0	3	

Szkoła 20.

Przedmiot	poziom egzaminu				liczba osób, które otrzymały min. 30% z poz. podst.	liczba laureatów/ finalistów
	podstawowy		rozszerzony			
	liczba zdając.	średni wynik %	liczba zdając.	średni wynik %		
Język polski	13	42,8			12	
Język angielski	13	50,3			12	
Matematyka	1	36,0	1	10,0	1	
Historia	1	21,0				
Fizyka i astronomia	1	24,0	1	12,0	1	
Geografia	10	47,0			9	
Wiedza o społeczeństwie	1	39,0			1	

Szkoła 21.

Przedmiot	poziom egzaminu				liczba osób, które otrzymały min. 30% z poz. podst.	liczba laureatów/ finalistów
	podstawowy		rozszerzony			
	liczba zdając.	średni wynik %	liczba zdając.	średni wynik %		
Język polski	15	43,1			13	

Język angielski	14	59,2	7	42,7	13	
Język niemiecki	1	69,0			1	
Historia	3	53,0	2	39,0	3	
Biologia	2	39,0	1	28,0	2	
Geografia	10	51,4	2	47,0	8	
Wiedza o społeczeństwie	2	68,5	2	33,0	2	

Szkoła 22.

Przedmiot	poziom egzaminu				liczba osób, które otrzymały min. 30% z poz. podst.	liczba laureatów/ finalistów
	podstawowy		rozszerzony			
	liczba zdając.	średni wynik %	liczba zdając.	średni wynik %		
Język polski	22	38,2	1	38,0	16	
Język angielski	11	49,2	1	35,0	8	
Język rosyjski	10	69,3			10	
Matematyka	1	20,0				
Historia	4	31,0			2	
Biologia	2	19,0	1	14,0	1	
Geografia	15	38,0			12	
Wiedza o społeczeństwie	1	44,0	1	24,0	1	

Szkoła 23.

Przedmiot	poziom egzaminu				liczba osób, które otrzymały min. 30% z poz. podst.	liczba laureatów/ finalistów
	podstawowy		rozszerzony			
	liczba zdając.	średni wynik %	liczba zdając.	średni wynik %		
Język polski	15	47,5	1	38,0	15	
Język angielski	12	56,8			12	
Język rosyjski	2	51,0			2	
Matematyka	1	68,0			1	
Historia	4	40,8	1	50,0	4	
Biologia	5	24,0			2	
Chemia	1	42,0			1	
Geografia	3	57,3	2	43,0	3	
Wiedza o społeczeństwie	2	45,0	1	28,0	2	
Historia sztuki	1	32,0	1	56,0	1	

Szkoła 24.

Przedmiot	poziom egzaminu				liczba osób, które otrzymały min. 30% z poz. podst.	liczba laureatów/ finalistów
	podstawowy		rozszerzony			
	liczba zdając.	średni wynik %	liczba zdając.	średni wynik %		



Język polski	9	40,9			7	
Język angielski	5	70,0			5	
Język rosyjski	4	54,8			4	
Matematyka	1	62,0			1	
Historia	2	27,5			1	
Geografia	5	47,2			5	
Wiedza o społeczeństwie	1	48,0			1	

Szkoła 25.

Przedmiot	poziom egzaminu				liczba osób, które otrzymały min. 30% z poz. podst.	liczba laureatów/ finalistów
	podstawowy		rozszerzony			
	liczba zdając.	średni wynik %	liczba zdając.	średni wynik %		
Język polski	9	29,9			5	
Język angielski	9	35,2			6	
Geografia	9	41,6			7	

Szkoła 26.

Przedmiot	poziom egzaminu				liczba osób, które otrzymały min. 30% z poz. podst.	liczba laureatów/ finalistów
	podstawowy		rozszerzony			
	liczba zdając.	średni wynik %	liczba zdając.	średni wynik %		
Język polski	14	33,5			8	
Język angielski	7	44,7			5	
Język niemiecki	1	85,0			1	
Język rosyjski	6	52,2			6	
Historia	3	30,0			1	
Geografia	11	41,6			10	

Szkoła 27.

Przedmiot	poziom egzaminu				liczba osób, które otrzymały min. 30% z poz. podst.	liczba laureatów/ finalistów
	podstawowy		rozszerzony			
	liczba zdając.	średni wynik %	liczba zdając.	średni wynik %		
Język polski	22	33,3			14	
Język angielski	18	36,0			14	
Język niemiecki	2	40,5			1	
Język rosyjski	1	64,0			1	
Język francuski	1	98,0			1	
Matematyka	1	16,0				
Historia	1	17,0				
Biologia	5	21,6			1	

Geografia	3	37,3			2	
Wiedza o społeczeństwie	12	42,3			12	

Szkoła 28.

Przedmiot	poziom egzaminu				liczba osób, które otrzymały min. 30% z poz. podst.	liczba laureatów/finalistów
	podstawowy		rozszerzony			
	liczba zdając.	średni wynik %	liczba zdając.	średni wynik %		
Język polski	12	40,1			8	
Język angielski	11	46,0			8	
Język niemiecki	1	56,0			1	
Matematyka	1	0,0				
Historia	3	25,3	1	32,0	1	
Biologia	2	11,0				
Geografia	3	26,7			1	
Wiedza o społeczeństwie	4	47,8	1	58,0	4	

Szkoła 29.

Przedmiot	poziom egzaminu				liczba osób, które otrzymały min. 30% z poz. podst.	liczba laureatów/finalistów
	podstawowy		rozszerzony			
	liczba zdając.	średni wynik %	liczba zdając.	średni wynik %		
Język polski	4	49,5			4	
Język angielski	4	43,0			4	
Biologia	4	27,5			2	

Szkoła 30.

Przedmiot	poziom egzaminu				liczba osób, które otrzymały min. 30% z poz. podst.	liczba laureatów/finalistów
	podstawowy		rozszerzony			
	liczba zdając.	średni wynik %	liczba zdając.	średni wynik %		
Język polski	10	36,7			7	
Język angielski	1	30,0			1	
Język rosyjski	7	49,3			7	
Język włoski	1	98,0			1	
Biologia	1	8,0				
Wiedza o społeczeństwie	8	37,6			7	

Szkoła 31.

Przedmiot	poziom egzaminu				liczba osób, które otrzymały min. 30% z poz. podst.	liczba laureatów/finalistów
	podstawowy		rozszerzony			
	liczba zdając.	średni wynik %	liczba zdając.	średni wynik %		
Język polski	16	65,4	5	48,8	16	
Język angielski	13	86,2	6	69,3	13	
Język niemiecki	3	85,3	3	69,3	3	

Język rosyjski	1	100,0	1	86,0	1	
Matematyka	1	94,0			1	
Historia	3	59,0	3	48,7	3	
Biologia	1	64,0			1	
Wiedza o społeczeństwie	3	77,0	2	67,0	3	
Historia muzyki	8	62,3			8	

Szkoła 32.

Przedmiot	poziom egzaminu				liczba osób, które otrzymały min. 30% z poz. podst.	liczba laureatów/ finalistów
	podstawowy		rozszerzony			
	liczba zdając.	średni wynik %	liczba zdając.	średni wynik %		
Język polski	64	60,4	18	46,6	62	
Język angielski	63	78,1	41	59,6	62	
Język niemiecki	3	84,3	1	88,0	3	
Język hiszpański	1	98,0			1	
Matematyka	19	66,1	16	43,1	18	
Historia	20	57,9	14	55,3	18	
Biologia	18	63,7	12	61,0	18	
Chemia	13	80,3	13	50,0	13	
Fizyka i astronomia	11	56,7	11	31,3	11	
Geografia	9	64,2	6	61,0	9	
Wiedza o społeczeństwie	9	75,0	8	49,0	9	
Historia sztuki	1	42,0	1	72,0	1	

Szkoła 33.

Przedmiot	poziom egzaminu				liczba osób, które otrzymały min. 30% z poz. podst.	liczba laureatów/ finalistów
	podstawowy		rozszerzony			
	liczba zdając.	średni wynik %	liczba zdając.	średni wynik %		
Język polski	85	46,7	23	29,4	80	
Język angielski	71	54,7	10	34,4	61	
Język niemiecki	4	46,3			3	
Język rosyjski	10	57,4			10	
Matematyka	20	40,5	14	9,0	14	
Historia	10	33,7	5	33,2	7	
Biologia	21	28,1	1	38,0	11	
Geografia	15	53,6	5	45,6	14	
Wiedza o społeczeństwie	25	51,2	11	29,5	25	

## Szkoła 34.

Przedmiot	poziom egzaminu				liczba osób, które otrzymały min. 30% z poz. podst.	liczba laureatów/ finalistów
	podstawowy		rozszerzony			
	liczba zdając.	średni wynik %	liczba zdając.	średni wynik %		
Język polski	41	43,1			35	
Język angielski	34	59,3	3	36,3	34	
Język niemiecki	7	42,4			6	
Matematyka	3	26,0	2	8,0	2	
Historia	1	33,0	1	48,0	1	
Biologia	15	27,2	1	22,0	8	
Geografia	19	49,4	3	30,0	17	
Wiedza o społeczeństwie	4	54,5	1	30,0	4	

## Szkoła 35.

Przedmiot	poziom egzaminu				liczba osób, które otrzymały min. 30% z poz. podst.	liczba laureatów/ finalistów
	podstawowy		rozszerzony			
	liczba zdając.	średni wynik %	liczba zdając.	średni wynik %		
Język polski	55	51,9	3	35,3	54	
Język angielski	45	69,3	9	41,6	44	
Język rosyjski	8	63,6	2	38,5	8	
Język włoski	1	0,0			1	
Matematyka	21	61,1	13	23,2	20	
Historia	9	46,1	2	55,0	9	
Biologia	14	34,3	3	30,7	10	
Geografia	10	51,0	1	34,0	10	
Wiedza o społeczeństwie	5	60,0	5	34,0	5	

## Szkoła 36.

Przedmiot	poziom egzaminu				liczba osób, które otrzymały min. 30% z poz. podst.	liczba laureatów/ finalistów
	podstawowy		rozszerzony			
	liczba zdając.	średni wynik %	liczba zdając.	średni wynik %		
Język polski	31	43,6	3	36,0	31	
Język angielski	31	56,4	1	42,0	27	
Matematyka	7	27,7	5	3,6	5	
Historia	1	28,0				
Biologia	8	31,5	1	30,0	3	
Fizyka i astronomia	1	42,0	1	4,0	1	
Geografia	11	52,4	3	32,0	11	

Wiedza o społeczeństwie	7	55,9	1	30,0	7	
-------------------------	---	------	---	------	---	--

Szkoła 37.

Przedmiot	poziom egzaminu				liczba osób, które otrzymały min. 30% z poz. podst.	liczba laureatów/ finalistów
	podstawowy		rozszerzony			
	liczba zdając.	średni wynik %	liczba zdając.	średni wynik %		
Język polski	29	40,7			26	
Język angielski	21	49,7			20	
Język rosyjski	8	54,3			8	
Matematyka	2	33,0			2	
Historia	4	37,3	1	22,0	3	
Biologia	9	26,4			4	
Geografia	16	36,0			11	

Szkoła 39.

Przedmiot	poziom egzaminu				liczba osób, które otrzymały min. 30% z poz. podst.	liczba laureatów/ finalistów
	podstawowy		rozszerzony			
	liczba zdając.	średni wynik %	liczba zdając.	średni wynik %		
Język polski	44	45,7			39	
Język angielski	43	49,6	5	18,8	39	
Język niemiecki	1	38,0			1	
Historia	6	24,2	1	16,0	1	
Biologia	2	33,0			1	
Geografia	23	40,4	3	36,7	20	
Wiedza o społeczeństwie	14	45,0			14	

Szkoła 40.

Przedmiot	poziom egzaminu				liczba osób, które otrzymały min. 30% z poz. podst.	liczba laureatów/ finalistów
	podstawowy		rozszerzony			
	liczba zdając.	średni wynik %	liczba zdając.	średni wynik %		
Język polski	102	52,6	11	36,1	99	
Język angielski	88	61,6	17	36,4	84	
Język niemiecki	12	48,1	2	33,5	12	
Język rosyjski	2	73,0			2	
Matematyka	15	52,1	9	11,6	13	
Historia	15	37,7	15	35,6	13	
Biologia	25	32,2	14	29,3	17	
Chemia	3	62,0	2	24,0	3	
Geografia	49	52,4	30	35,3	45	

Wiedza o społeczeństwie	14	61,2	9	40,0	14	
-------------------------	----	------	---	------	----	--

Szkoła 41.

Przedmiot	poziom egzaminu				liczba osób, które otrzymały min. 30% z poz. podst.	liczba laureatów/ finalistów
	podstawowy		rozszerzony			
	liczba zdając.	średni wynik %	liczba zdając.	średni wynik %		
Język polski	96	40,7	5	43,2	80	
Język angielski	87	49,8	8	41,0	77	
Język niemiecki	2	27,5				
Język rosyjski	7	73,4	2	65,5	7	
Matematyka	20	31,0	4	4,5	10	
Historia	9	28,9	2	36,0	6	
Biologia	35	28,2	5	31,2	15	
Chemia	4	25,5	2	23,0	2	
Fizyka i astronomia	1	18,0				
Geografia	23	38,2	3	32,7	18	
Wiedza o społeczeństwie	9	48,2			8	

Szkoła 42.

Przedmiot	poziom egzaminu				liczba osób, które otrzymały min. 30% z poz. podst.	liczba laureatów/ finalistów
	podstawowy		rozszerzony			
	liczba zdając.	średni wynik %	liczba zdając.	średni wynik %		
Język polski	37	34,9	8	37,3	23	
Język angielski	31	43,7	3	26,3	24	
Język niemiecki	4	44,8	1	37,0	4	
Język rosyjski	2	68,5			2	
Matematyka	4	43,0	1	4,0	4	
Biologia	19	30,1	6	26,7	8	
Chemia	1	68,0			1	
Fizyka i astronomia	1	30,0	1	10,0	1	
Geografia	14	35,6	3	25,3	10	
Wiedza o społeczeństwie	1	50,0	1	26,0	1	

Szkoła 43.

Przedmiot	poziom egzaminu				liczba osób, które otrzymały min. 30% z poz. podst.	liczba laureatów/ finalistów
	podstawowy		rozszerzony			
	liczba zdając.	średni wynik %	liczba zdając.	średni wynik %		
Język polski	41	39,5	15	27,4	33	
Język angielski	37	48,5	10	32,9	28	

Język niemiecki	1	36,0			1	
Język rosyjski	3	55,3			3	
Matematyka	3	33,3	2	5,0	3	
Historia	7	28,4	4	23,5	2	
Biologia	2	27,0			1	
Geografia	22	38,6	13	27,1	15	
Wiedza o społeczeństwie	8	49,0	1	26,0	8	

Szkoła 44.

Przedmiot	poziom egzaminu				liczba osób, które otrzymały min. 30% z poz. podst.	liczba laureatów/ finalistów
	podstawowy		rozszerzony			
	liczba zdając.	średni wynik %	liczba zdając.	średni wynik %		
Język polski	45	36,9			36	
Język angielski	45	44,1			37	
Matematyka	5	29,2	2	6,0	2	
Biologia	32	26,0			16	
Geografia	8	48,3	2	38,0	8	
Wiedza o społeczeństwie	1	60,0			1	

Szkoła 45.

Przedmiot	poziom egzaminu				liczba osób, które otrzymały min. 30% z poz. podst.	liczba laureatów/ finalistów
	podstawowy		rozszerzony			
	liczba zdając.	średni wynik %	liczba zdając.	średni wynik %		
Język polski	100	40,3	3	36,3	83	
Język angielski	76	43,0	3	31,0	60	
Język niemiecki	16	39,6	2	11,5	15	
Język rosyjski	8	52,0			8	
Matematyka	8	36,5	1	2,0	8	
Historia	3	21,3			1	
Biologia	49	22,8	4	26,5	20	
Chemia	3	23,3	2	7,0	2	
Geografia	8	39,0	2	35,0	6	
Wiedza o społeczeństwie	33	46,1	7	20,9	32	

Szkoła 46.

Przedmiot	poziom egzaminu				liczba osób, które otrzymały min. 30% z poz. podst.	liczba laureatów/ finalistów
	podstawowy		rozszerzony			
	liczba zdając.	średni wynik %	liczba zdając.	średni wynik %		
Język polski	10	37,8			7	

Język angielski	5	41,0			5	
Język rosyjski	4	52,5			4	
Biologia	1	12,0				
Geografia	2	64,0			2	
Wiedza o społeczeństwie	6	40,7			6	

Szkoła 47.

Przedmiot	poziom egzaminu				liczba osób, które otrzymały min. 30% z poz. podst.	liczba laureatów/ finalistów
	podstawowy		rozszerzony			
	liczba zdając.	średni wynik %	liczba zdając.	średni wynik %		
Język polski	26	35,5			16	
Język angielski	13	47,5			10	
Język rosyjski	13	60,9			13	
Historia	2	28,5			1	
Biologia	4	22,5				
Geografia	19	38,9			15	
Wiedza o społeczeństwie	1	58,0			1	

Szkoła 48.

Przedmiot	poziom egzaminu				liczba osób, które otrzymały min. 30% z poz. podst.	liczba laureatów/ finalistów
	podstawowy		rozszerzony			
	liczba zdając.	średni wynik %	liczba zdając.	średni wynik %		
Język polski	54	44,1	13	28,1	50	
Język angielski	37	44,3	3	28,0	29	
Język niemiecki	5	38,4			3	
Język rosyjski	12	60,1	2	52,0	12	
Matematyka	3	49,3			3	
Historia	1	33,0	1	34,0	1	
Geografia	14	44,6	7	32,6	14	
Wiedza o społeczeństwie	38	48,0	17	25,6	37	

Szkoła 49.

Przedmiot	poziom egzaminu				liczba osób, które otrzymały min. 30% z poz. podst.	liczba laureatów/ finalistów
	podstawowy		rozszerzony			
	liczba zdając.	średni wynik %	liczba zdając.	średni wynik %		
Język polski	81	40,8			66	
Język angielski	72	45,5	2	37,0	60	
Język niemiecki	2	34,0			1	
Język rosyjski	7	70,4			7	



Matematyka	4	33,5			3	
Historia	4	36,8			3	
Biologia	13	21,7			4	
Fizyka i astronomia	1	42,0			1	
Geografia	51	40,0	1	12,0	42	
Wiedza o społeczeństwie	8	57,5			8	

Szkoła 50.

Przedmiot	poziom egzaminu				liczba osób, które otrzymały min. 30% z poz. podst.	liczba laureatów/ finalistów
	podstawowy		rozszerzony			
	liczba zdając.	średni wynik %	liczba zdając.	średni wynik %		
Język polski	28	51,3	2	21,5	28	
Język angielski	27	52,0	1	32,0	26	
Język niemiecki	1	55,0			1	
Historia	2	41,5	1	30,0	2	
Biologia	9	32,4	5	28,8	5	
Geografia	7	48,9	1	48,0	7	
Wiedza o społeczeństwie	11	41,2	1	18,0	10	

Szkoła 51.

Przedmiot	poziom egzaminu				liczba osób, które otrzymały min. 30% z poz. podst.	liczba laureatów/ finalistów
	podstawowy		rozszerzony			
	liczba zdając.	średni wynik %	liczba zdając.	średni wynik %		
Język polski	34	36,0	1	45,0	27	
Język angielski	29	39,6	1	21,0	26	
Język niemiecki	5	30,6			3	
Matematyka	4	40,0			3	
Historia	2	26,0			1	
Geografia	28	41,1			24	

Szkoła 52.

Przedmiot	poziom egzaminu				liczba osób, które otrzymały min. 30% z poz. podst.	liczba laureatów/ finalistów
	podstawowy		rozszerzony			
	liczba zdając.	średni wynik %	liczba zdając.	średni wynik %		
Język polski	21	40,3			18	
Język angielski	18	47,4			15	
Język niemiecki	3	30,0			1	
Biologia	2	31,0			1	
Geografia	19	45,6			18	

## Szkoła 53.

Przedmiot	poziom egzaminu				liczba osób, które otrzymały min. 30% z poz. podst.	liczba laureatów/ finalistów
	podstawowy		rozszerzony			
	liczba zdając.	średni wynik %	liczba zdając.	średni wynik %		
Język polski	103	49,3	1	15,0	96	
Język angielski	98	59,9	8	47,5	87	
Język niemiecki	4	59,3	1	25,0	4	
Matematyka	18	44,0	7	6,6	17	
Historia	6	49,3	5	45,6	5	
Biologia	6	32,0			4	
Chemia	3	28,0	2	22,0	3	
Geografia	52	54,8	7	43,7	50	
Wiedza o społeczeństwie	28	56,6	3	34,0	28	

## Szkoła 54.

Przedmiot	poziom egzaminu				liczba osób, które otrzymały min. 30% z poz. podst.	liczba laureatów/ finalistów
	podstawowy		rozszerzony			
	liczba zdając.	średni wynik %	liczba zdając.	średni wynik %		
Język polski	164	55,5	12	41,4	163	
Język angielski	138	71,3	55	44,7	133	
Język niemiecki	1	84,0	1	36,0	1	
Język rosyjski	27	70,6	14	39,0	27	
Matematyka	88	67,7	73	29,8	85	
Historia	8	44,6	6	41,3	6	
Biologia	14	37,7	6	29,3	11	
Chemia	1	0,0			1	
Fizyka i astronomia	7	64,3	7	56,3	7	
Geografia	63	58,6	22	43,0	63	
Wiedza o społeczeństwie	5	69,2	3	44,7	5	
Informatyka	1	12,0				

## Szkoła 55.

Przedmiot	poziom egzaminu				liczba osób, które otrzymały min. 30% z poz. podst.	liczba laureatów/ finalistów
	podstawowy		rozszerzony			
	liczba zdając.	średni wynik %	liczba zdając.	średni wynik %		
Język polski	167	49,2	27	33,9	159	
Język angielski	132	56,8	17	32,1	121	
Język niemiecki	22	47,0	1	46,0	20	

Język rosyjski	11	70,5	3	39,3	11	
Język włoski	1	40,0			1	
Matematyka	11	36,5	4	4,0	7	
Historia	1	27,0	1	20,0	1	
Biologia	75	35,3	22	30,5	54	
Chemia	6	41,7			5	
Geografia	55	52,3	16	42,8	54	
Wiedza o społeczeństwie	27	54,7	12	24,0	27	

Szkoła 56.

Przedmiot	poziom egzaminu				liczba osób, które otrzymały min. 30% z poz. podst.	liczba laureatów/ finalistów
	podstawowy		rozszerzony			
	liczba zdając.	średni wynik %	liczba zdając.	średni wynik %		
Język polski	107	53,9	11	40,5	105	
Język angielski	101	66,5	55	36,7	94	
Język niemiecki	2	39,0	1	24,0	1	
Język rosyjski	4	69,5			4	
Matematyka	39	63,5	30	17,2	39	
Historia	3	47,0	3	36,7	3	
Biologia	3	28,7	2	27,0	2	
Geografia	60	54,4	47	43,1	56	
Wiedza o społeczeństwie	27	66,9	23	45,3	27	

Szkoła 57.

Przedmiot	poziom egzaminu				liczba osób, które otrzymały min. 30% z poz. podst.	liczba laureatów/ finalistów
	podstawowy		rozszerzony			
	liczba zdając.	średni wynik %	liczba zdając.	średni wynik %		
Język polski	125	42,5	1	25,0	115	
Język angielski	117	56,5	4	33,3	106	
Język niemiecki	7	51,4			6	
Język rosyjski	4	41,5			4	
Matematyka	32	41,5	14	5,1	30	
Biologia	2	52,0	1	22,0	2	
Chemia	1	28,0	1	12,0	1	
Fizyka i astronomia	3	39,3	3	9,3	3	
Geografia	78	54,3	6	37,7	77	
Wiedza o społeczeństwie	23	55,6	4	21,0	23	

## Szkoła 58.

Przedmiot	poziom egzaminu				liczba osób, które otrzymały min. 30% z poz. podst.	liczba laureatów/ finalistów
	podstawowy		rozszerzony			
	liczba zdając.	średni wynik %	liczba zdając.	średni wynik %		
Język polski	27	31,6			18	
Język angielski	22	46,9	2	37,0	20	
Język niemiecki	1	28,0				
Język rosyjski	4	56,8			4	
Matematyka	2	22,0			1	
Historia	2	38,5			2	
Biologia	6	33,3			5	
Chemia	1	24,0				
Geografia	15	43,2			14	
Wiedza o społeczeństwie	1	57,0			1	

## Szkoła 59.

Przedmiot	poziom egzaminu				liczba osób, które otrzymały min. 30% z poz. podst.	liczba laureatów/ finalistów
	podstawowy		rozszerzony			
	liczba zdając.	średni wynik %	liczba zdając.	średni wynik %		
Język polski	24	38,5			18	
Język angielski	21	51,6	2	31,5	21	
Język rosyjski	3	76,3	2	28,0	3	
Matematyka	4	26,5			2	
Historia	2	26,5			1	
Biologia	9	20,7			3	
Geografia	1	62,0			1	
Wiedza o społeczeństwie	8	55,4			8	

## Szkoła 60.

Przedmiot	poziom egzaminu				liczba osób, które otrzymały min. 30% z poz. podst.	liczba laureatów/ finalistów
	podstawowy		rozszerzony			
	liczba zdając.	średni wynik %	liczba zdając.	średni wynik %		
Język polski	40	38,7	2	24,0	33	
Język angielski	33	43,8	7	15,6	26	
Język niemiecki	3	38,3	1	16,0	3	
Język rosyjski	5	52,2			5	
Matematyka	5	48,0	4	3,0	5	
Biologia	9	16,9	2	16,0	1	

Geografia	7	46,3			7	
Wiedza o społeczeństwie	20	46,0			20	

Szkoła 61.

Przedmiot	poziom egzaminu				liczba osób, które otrzymały min. 30% z poz. podst.	liczba laureatów/ finalistów
	podstawowy		rozszerzony			
	liczba zdając.	średni wynik %	liczba zdając.	średni wynik %		
Język polski	29	36,2			21	
Język angielski	28	45,3	1	53,0	23	
Język niemiecki	1	26,0				
Biologia	13	29,1	4	39,5	6	
Chemia	3	59,3	2	24,0	3	
Geografia	13	36,8	2	38,0	8	
Wiedza o społeczeństwie	2	27,5			1	

Szkoła 62.

Przedmiot	poziom egzaminu				liczba osób, które otrzymały min. 30% z poz. podst.	liczba laureatów/ finalistów
	podstawowy		rozszerzony			
	liczba zdając.	średni wynik %	liczba zdając.	średni wynik %		
Język polski	38	43,8			36	
Język angielski	27	47,6			24	
Język niemiecki	1	26,0				
Język rosyjski	10	49,0	1	31,0	10	
Matematyka	1	66,0	1	8,0	1	
Historia	1	43,0			1	
Biologia	26	33,1	5	41,2	17	
Chemia	3	63,3			3	
Geografia	11	54,0			10	

Tabela 9. Średnie wyniki uzyskane przez absolwentów wszystkich szkół w powiecie zdających egzamin pisemny z przedmiotów obowiązkowych i wybranych dodatkowo

Przedmiot	poziom egzaminu				liczba osób, które otrzymały min. 30% z poz. podst.	liczba laureatów/ finalistów
	podstawowy		rozszerzony			
	liczba zdając.	średni wynik %	liczba zdając.	średni wynik %		
Język polski	5 063	53,2	740	45,0	4 782	1
Język angielski	4 451	70,1	1 639	53,2	4 248	
Język niemiecki	317	64,5	96	57,9	293	
Język rosyjski	371	71,5	115	60,3	370	1
Język francuski	49	85,1	29	64,2	49	
Język hiszpański	5	83,8	3	74,3	5	
Język włoski	3	46,0			3	
Matematyka	1 229	68,8	1 009	40,8	1 173	
Historia	700	54,4	565	48,1	642	4
Biologia	1 264	45,7	678	46,6	996	
Chemia	424	69,2	389	48,8	416	1
Fizyka i astronomia	291	64,9	285	42,5	290	2
Geografia	1 676	58,3	885	51,7	1 589	4
Wiedza o społeczeństwie	1 160	63,8	796	44,1	1 154	3
Historia muzyki	12	66,4	3	64,0	12	
Historia sztuki	30	46,8	25	61,8	28	
Informatyka	14	38,4				
Język łaciński i kultura ar	1	22,0				

Wykres 5. Średnie wyniki z poszczególnych przedmiotów uzyskane przez absolwentów wszystkich szkół w powiecie

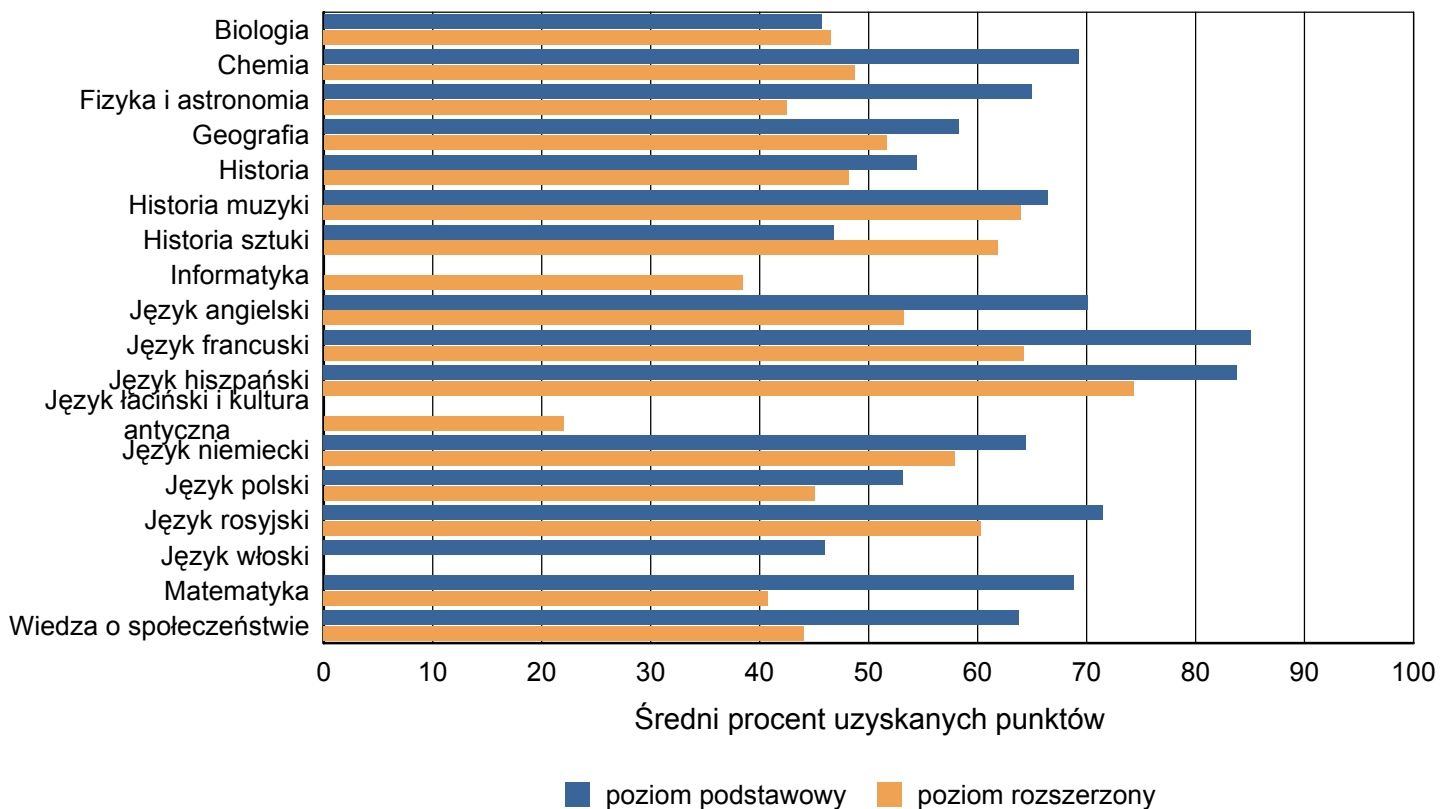


Tabela 10. Wyniki uzyskane przez absolwentów zdających egzaminy na poziomie podstawowym przedstawione w skalach znormalizowanych, ustalonych dla poszczególnych przedmiotów, na podstawie wyników wszystkich zdających w kraju

Szkoła 1.

Przedmiot	Liczba absolwentów, których wyniki znajdują się w poszczególnych klasach								
	1	2	3	4	5	6	7	8	9
	najniższa	bardzo niska	niska	poniżej średniej	średnia	powyżej średniej	wysoka	bardzo wysoka	najwyższa
Język polski	0	0	0	6	38	49	52	60	38
Język angielski	0	0	2	6	12	51	45	44	70
Język niemiecki	1	0	0	1	0	3	11	7	10
Język rosyjski	0	0	0	0	0	0	0	0	3
Język francuski	0	0	0	0	2	0	1	4	0
Matematyka	0	0	3	2	7	21	24	18	23
Historia	0	0	0	1	7	10	14	19	14
Biologia	0	0	1	1	6	17	18	18	16
Chemia	0	0	2	9	17	16	4	4	6
Fizyka i astronomia	0	2	3	17	12	12	14	6	8
Geografia	0	0	0	0	0	1	4	8	22
Wiedza o społeczeństwie	0	0	0	0	5	8	13	12	12

Szkoła 2.

Przedmiot	Liczba absolwentów, których wyniki znajdują się w poszczególnych klasach							
	1	3	4	5	6	7	8	9
	najniższa	niska	poniżej średniej	średnia	powyżej średniej	wysoka	bardzo wysoka	najwyższa
Język polski	0	3	21	59	75	72	47	19
Język angielski	0	4	14	42	68	80	25	34
Język niemiecki	0	0	1	0	6	7	6	3
Język rosyjski	0	0	0	0	2	2	2	2
Język francuski	0	0	1	5	1	0	1	2
Matematyka	0	0	4	15	32	38	20	10
Historia	0	2	9	8	16	8	11	4
Biologia	0	0	2	12	18	27	10	6
Chemia	0	4	9	18	9	7	3	4
Fizyka i astronomia	1	0	1	4	16	8	1	1
Geografia	0	0	2	4	10	22	15	19
Wiedza o społeczeństwie	0	0	1	9	13	13	13	5

Szkoła 3.

Przedmiot	Liczba absolwentów, których wyniki znajdują się w poszczególnych klasach								
	1	2	3	4	5	6	7	8	9
	najniższa	bardzo niska	niska	poniżej średniej	średnia	powyżej średniej	wysoka	bardzo wysoka	najwyższa
Język polski	0	0	0	6	37	59	67	67	40
Język angielski	0	0	1	0	16	48	59	48	80
Język niemiecki	0	0	1	0	1	4	12	15	8
Język rosyjski	0	0	0	0	0	0	2	0	12
Język francuski	0	0	0	0	0	0	1	1	1
Matematyka	0	1	2	7	12	19	36	22	14
Historia	0	0	1	2	2	8	14	26	11
Biologia	0	0	0	2	1	10	15	24	20
Chemia	0	0	2	2	7	9	10	16	10



	Liczba absolwentów, których wyniki znajdują się w poszczególnych klasach								
	1	2	3	4	5	6	7	8	9
	najniższa	bardzo niska	niska	poniżej średniej	średnia	powyżej średniej	wysoka	bardzo wysoka	najwyższa
Fizyka i astronomia	1	0	4	7	17	18	8	10	3
Geografia	0	0	0	1	4	9	26	15	31
Wiedza o społeczeństwie	0	0	0	1	10	7	21	15	11

Szkoła 4.

Przedmiot	Liczba absolwentów, których wyniki znajdują się w poszczególnych klasach								
	1	2	3	4	5	6	7	8	9
	najniższa	bardzo niska	niska	poniżej średniej	średnia	powyżej średniej	wysoka	bardzo wysoka	najwyższa
Język polski	0	0	4	10	42	56	71	65	37
Język angielski	0	0	4	26	50	75	46	28	33
Język niemiecki	0	0	0	0	2	0	2	1	2
Język rosyjski	0	0	0	0	1	1	7	6	15
Język francuski	0	0	0	0	1	0	3	0	0
Matematyka	1	0	1	5	11	26	22	13	13
Historia	0	1	2	8	15	20	9	9	4
Biologia	0	0	2	5	16	19	19	11	2
Chemia	0	0	6	15	7	6	3	1	1
Fizyka i astronomia	1	1	1	5	7	2	2	2	0
Geografia	0	0	0	4	3	9	27	8	9
Wiedza o społeczeństwie	0	1	0	4	17	28	33	30	5

Szkoła 5.

Przedmiot	Liczba absolwentów, których wyniki znajdują się w poszczególnych klasach								
	1	2	3	4	5	6	7	8	9
	najniższa	bardzo niska	niska	poniżej średniej	średnia	powyżej średniej	wysoka	bardzo wysoka	najwyższa
Język polski	0	1	8	27	70	68	47	19	7
Język angielski	2	3	7	28	58	62	40	10	7
Język niemiecki	0	0	0	1	4	4	6	0	0
Język rosyjski	0	0	0	1	2	6	6	2	2
Matematyka	3	1	5	14	10	13	8	5	4
Historia	1	0	4	14	8	9	5	0	0
Biologia	0	0	1	7	14	15	8	3	0
Chemia	2	7	5	7	7	3	0	2	1
Fizyka i astronomia	0	0	1	3	2	2	2	0	0
Geografia	0	1	1	5	7	8	17	6	4
Wiedza o społeczeństwie	0	2	5	16	36	27	14	5	3

Szkoła 6.

Przedmiot	Liczba absolwentów, których wyniki znajdują się w poszczególnych klasach							
	2	3	4	5	6	7	8	9
	bardo niska	niska	poniżej średniej	średnia	powyżej średniej	wysoka	bardzo wysoka	najwyższa
Język polski	0	3	12	23	53	70	73	37
Język angielski	0	2	9	28	67	79	26	41
Język niemiecki	0	0	0	1	2	3	5	3
Język rosyjski	0	0	0	0	0	5	1	7
Język francuski	0	0	0	0	3	0	2	0
Matematyka	1	0	10	17	28	28	17	12
Historia	0	1	1	4	12	17	13	4
Biologia	1	0	4	7	12	11	19	15
Chemia	1	2	9	15	11	5	1	1
Fizyka i astronomia	2	2	9	10	4	5	0	0
Geografia	1	0	1	5	18	21	16	24
Wiedza o społeczeństwie	0	0	2	6	16	19	14	13

Szkoła 7.

Przedmiot	Liczba absolwentów, których wyniki znajdują się w poszczególnych klasach								
	1	2	3	4	5	6	7	8	9
	najniższa	bardo niska	niska	poniżej średniej	średnia	powyżej średniej	wysoka	bardzo wysoka	najwyższa
Język polski	1	6	16	38	63	49	19	12	1
Język angielski	0	0	24	40	66	32	16	6	3
Język niemiecki	0	0	0	0	1	1	1	0	0
Język rosyjski	0	0	0	0	1	0	0	0	1
Język francuski	0	2	2	6	3	2	1	0	0
Matematyka	2	1	3	12	13	4	0	0	1
Historia	0	1	4	6	3	4	1	0	0
Biologia	1	2	4	9	18	19	7	3	0
Chemia	3	7	11	2	2	0	1	0	0
Fizyka i astronomia	1	2	2	0	0	0	0	0	0
Geografia	0	2	4	16	13	12	6	1	1
Wiedza o społeczeństwie	0	1	1	6	15	15	2	1	0

Szkoła 8.

Przedmiot	Liczba absolwentów, których wyniki znajdują się w poszczególnych klasach								
	1	2	3	4	5	6	7	8	9
	najniższa	bardo niska	niska	poniżej średniej	średnia	powyżej średniej	wysoka	bardzo wysoka	najwyższa
Język polski	0	2	13	40	64	70	50	17	3
Język angielski	1	1	9	25	61	65	50	15	19
Język niemiecki	0	0	0	0	3	3	0	1	0
Język rosyjski	0	0	0	0	1	1	2	1	1
Matematyka	1	2	5	12	25	17	12	4	0
Historia	0	0	1	7	15	7	6	7	2
Biologia	0	1	3	8	18	19	7	2	1
Chemia	0	4	5	11	5	2	2	2	0
Fizyka i astronomia	0	0	2	0	2	1	0	0	0
Geografia	0	2	5	12	27	23	25	14	8
Wiedza o społeczeństwie	0	0	0	2	7	8	9	3	2

Szkoła 9.

Przedmiot	Liczba absolwentów, których wyniki znajdują się w poszczególnych klasach								
	1	2	3	4	5	6	7	8	9
	najniższa	bardo niska	niska	poniżej średniej	średnia	powyżej średniej	wysoka	bardzo wysoka	najwyższa
Język polski	0	7	19	25	16	9	11	5	2
Język angielski	5	3	11	15	16	15	5	2	0
Język niemiecki	0	1	2	2	3	1	0	0	0
Język rosyjski	0	0	1	2	3	4	2	2	0
Matematyka	0	1	4	8	4	1	0	0	0
Historia	0	3	4	6	2	0	0	1	0
Biologia	0	0	0	2	5	3	1	0	0
Chemia	1	2	1	0	0	0	0	0	0
Geografia	0	1	5	10	11	15	6	2	1
Wiedza o społeczeństwie	2	0	2	3	1	0	0	1	0

Szkoła 10.

Przedmiot	Liczba absolwentów, których wyniki znajdują się w poszczególnych klasach								
	1	2	3	4	5	6	7	8	9
	najniższa	bardo niska	niska	poniżej średniej	średnia	powyżej średniej	wysoka	bardzo wysoka	najwyższa
Język polski	0	2	13	18	24	23	21	10	2
Język angielski	0	2	14	20	32	18	5	1	1
Język niemiecki	0	0	1	1	2	2	1	0	0
Język rosyjski	0	0	0	0	7	5	2	1	0
Matematyka	3	7	1	6	4	2	0	0	1
Historia	1	0	2	2	1	2	0	0	0
Biologia	1	0	2	6	9	4	1	1	0
Chemia	0	0	0	2	0	0	0	1	0
Geografia	0	2	1	7	5	1	3	2	0
Wiedza o społeczeństwie	2	7	10	18	13	9	1	1	0

Szkoła 11.

Przedmiot	Liczba absolwentów, których wyniki znajdują się w poszczególnych klasach								
	1	2	3	4	5	6	7	8	9
	najniższa	bardo niska	niska	poniżej średniej	średnia	powyżej średniej	wysoka	bardzo wysoka	najwyższa
Język polski	0	4	12	26	61	67	41	26	12
Język angielski	0	0	9	34	64	49	36	16	14
Język niemiecki	0	0	0	0	2	4	3	0	0
Język rosyjski	0	0	0	0	1	5	3	8	4
Matematyka	2	2	5	12	12	13	9	2	0
Historia	0	0	2	7	9	16	8	3	1
Biologia	0	0	0	5	13	14	9	4	0
Chemia	0	1	3	4	4	2	1	0	0
Fizyka i astronomia	0	2	1	2	1	0	0	0	0
Geografia	0	0	2	8	21	35	35	18	3
Wiedza o społeczeństwie	0	0	2	3	13	19	15	6	1

Szkoła 12.

Przedmiot	Liczba absolwentów, których wyniki znajdują się w poszczególnych klasach								
	1	2	3	4	5	6	7	8	9
	najniższa	bardzo niska	niska	poniżej średniej	średnia	powyżej średniej	wysoka	bardzo wysoka	najwyższa
Język polski	2	4	6	20	38	16	9	4	1
Język angielski	2	5	10	18	23	15	12	2	4
Język niemiecki	1	0	0	0	0	2	0	0	0
Język rosyjski	0	0	1	3	1	1	1	0	0
Matematyka	0	1	2	4	2	3	1	1	0
Historia	1	0	5	5	2	1	1	0	0
Biologia	1	1	7	12	12	14	2	0	1
Geografia	0	0	3	0	4	2	3	0	0
Wiedza o społeczeństwie	0	1	2	4	8	5	0	0	0

Szkoła 13.

Przedmiot	Liczba absolwentów, których wyniki znajdują się w poszczególnych klasach								
	1	2	3	4	5	6	7	8	9
	najniższa	bardzo niska	niska	poniżej średniej	średnia	powyżej średniej	wysoka	bardzo wysoka	najwyższa
Język polski	3	7	11	30	34	22	5	6	0
Język angielski	0	2	7	18	27	23	9	6	5
Język niemiecki	0	0	1	3	3	2	0	0	0
Język rosyjski	0	0	0	1	3	4	1	2	1
Matematyka	2	3	3	5	3	3	1	2	0
Historia	1	0	1	4	6	3	2	2	1
Biologia	1	3	8	8	5	2	1	0	0
Chemia	0	0	1	0	1	0	0	0	0
Fizyka i astronomia	0	1	0	1	0	0	0	0	0
Geografia	2	0	1	2	4	5	2	0	0
Wiedza o społeczeństwie	1	1	4	10	13	11	6	3	0

Szkoła 14.

Przedmiot	Liczba absolwentów, których wyniki znajdują się w poszczególnych klasach							
	1	2	3	4	5	6	7	8
	najniższa	bardzo niska	niska	poniżej średniej	średnia	powyżej średniej	wysoka	bardzo wysoka
Język polski	4	11	17	6	10	2	0	0
Język angielski	1	2	10	12	2	4	2	1
Język niemiecki	0	2	2	0	0	0	1	0
Język rosyjski	1	1	0	2	4	4	0	0
Matematyka	0	0	2	0	0	0	0	0
Historia	1	8	2	4	1	0	0	0
Biologia	1	4	6	4	5	0	0	0
Geografia	2	1	0	1	0	0	0	0
Wiedza o społeczeństwie	0	3	4	3	0	0	0	0

Szkoła 15.

Przedmiot	Liczba absolwentów, których wyniki znajdują się w poszczególnych klasach								
	1	2	3	4	5	6	7	8	9
	najniższa	bardzo niska	niska	poniżej średniej	średnia	powyżej średniej	wysoka	bardzo wysoka	najwyższa
Język polski	2	14	17	38	36	17	12	4	0
Język angielski	1	2	21	30	31	27	5	2	3
Język niemiecki	3	2	0	3	0	1	0	1	0
Język rosyjski	0	1	0	0	2	2	1	1	0
Matematyka	2	0	2	4	5	1	0	0	0
Historia	0	0	5	1	0	2	0	0	0
Biologia	0	2	10	14	9	8	1	1	0
Fizyka i astronomia	0	0	0	1	0	0	0	0	0
Geografia	1	10	13	15	18	8	6	2	1
Wiedza o społeczeństwie	0	1	8	8	3	3	1	0	0

Szkoła 16.

Przedmiot	Liczba absolwentów, których wyniki znajdują się w poszczególnych klasach								
	1	2	3	4	5	6	7	8	9
	najniższa	bardzo niska	niska	poniżej średniej	średnia	powyżej średniej	wysoka	bardzo wysoka	najwyższa
Język polski	1	3	5	14	7	8	4	1	0
Język angielski	0	5	5	7	12	4	2	3	0
Język niemiecki	0	0	0	0	0	1	0	0	0
Język rosyjski	0	0	0	1	0	3	0	0	0
Matematyka	0	0	0	2	0	0	1	0	0
Historia	0	1	0	2	0	1	0	0	1
Biologia	0	2	1	7	11	3	2	0	1
Chemia	0	2	0	0	0	0	0	0	0
Geografia	0	1	0	1	1	4	0	0	0
Wiedza o społeczeństwie	0	0	0	0	1	1	0	0	0

Szkoła 17.

Przedmiot	Liczba absolwentów, których wyniki znajdują się w poszczególnych klasach							
	2	3	4	5	6	7	8	9
	bardzo niska	niska	poniżej średniej	średnia	powyżej średniej	wysoka	bardzo wysoka	najwyższa
Język polski	0	1	5	5	3	10	0	2
Język angielski	0	1	2	6	3	10	1	3
Język niemiecki	0	0	0	0	0	0	0	2
Matematyka	1	0	0	0	0	0	0	1
Historia	0	2	2	0	1	0	1	0
Biologia	0	0	2	2	4	0	1	0
Chemia	0	2	1	0	0	0	1	0
Fizyka i astronomia	1	0	0	0	0	1	0	0
Geografia	0	0	0	2	1	1	1	0
Wiedza o społeczeństwie	1	0	4	1	3	2	0	1

Szkoła 18.

Przedmiot	Liczba absolwentów, których wyniki znajdują się w poszczególnych klasach							
	2	3	4	5	6	7	8	9
	bardo niska	niska	poniżej średniej	średnia	powyżej średniej	wysoka	bardzo wysoka	najwyższa
Język polski	0	0	2	7	7	7	4	1
Język angielski	0	1	0	4	6	4	1	10
Język niemiecki	0	0	0	0	1	0	2	0
Język francuski	0	0	0	0	2	1	0	0
Matematyka	0	0	0	2	4	4	2	2
Historia	1	0	0	0	2	2	0	0
Biologia	0	0	1	2	0	1	0	1
Chemia	1	1	1	1	2	0	1	1
Fizyka i astronomia	0	0	0	0	4	1	1	1
Geografia	0	0	0	0	2	1	1	3
Wiedza o społeczeństwie	0	0	2	0	2	0	1	0

Szkoła 19.

Przedmiot	Liczba absolwentów, których wyniki znajdują się w poszczególnych klasach							
	1	2	3	4	5	6	7	8
	najniższa	bardo niska	niska	poniżej średniej	średnia	powyżej średniej	wysoka	bardzo wysoka
Język polski	3	1	1	3	2	0	1	0
Język angielski	2	1	0	2	2	1	0	1
Język rosyjski	0	0	0	1	0	0	0	0
Matematyka	1	0	0	0	0	1	0	0
Geografia	2	0	2	1	1	0	1	0
Wiedza o społeczeństwie	0	0	1	1	0	1	0	0

Szkoła 20.

Przedmiot	Liczba absolwentów, których wyniki znajdują się w poszczególnych klasach					
	1	2	3	4	5	6
	najniższa	bardo niska	niska	poniżej średniej	średnia	powyżej średniej
Język polski	1	1	1	5	4	1
Język angielski	1	3	2	3	1	3
Matematyka	0	0	1	0	0	0
Historia	1	0	0	0	0	0
Fizyka i astronomia	0	1	0	0	0	0
Geografia	1	0	2	2	4	1
Wiedza o społeczeństwie	0	1	0	0	0	0

Szkoła 21.

Przedmiot	Liczba absolwentów, których wyniki znajdują się w poszczególnych klasach							
	1	2	3	4	5	6	7	8
	najniższa	bardzo niska	niska	poniżej średniej	średnia	powyżej średniej	wysoka	bardzo wysoka
Język polski	1	1	4	1	4	2	2	0
Język angielski	1	0	2	6	1	2	2	0
Język niemiecki	0	0	0	0	0	1	0	0
Historia	0	0	0	0	2	0	1	0
Biologia	0	0	0	1	1	0	0	0
Geografia	2	0	1	1	2	1	2	1
Wiedza o społeczeństwie	0	0	0	0	1	0	1	0

Szkoła 22.

Przedmiot	Liczba absolwentów, których wyniki znajdują się w poszczególnych klasach							
	1	2	3	4	5	6	7	8
	najniższa	bardzo niska	niska	poniżej średniej	średnia	powyżej średniej	wysoka	bardzo wysoka
Język polski	3	6	3	5	2	2	0	1
Język angielski	3	1	1	2	2	2	0	0
Język rosyjski	0	0	1	2	2	2	2	1
Matematyka	0	1	0	0	0	0	0	0
Historia	1	1	1	0	1	0	0	0
Biologia	1	0	0	1	0	0	0	0
Geografia	2	4	4	3	0	2	0	0
Wiedza o społeczeństwie	0	1	0	0	0	0	0	0

Szkoła 23.

Przedmiot	Liczba absolwentów, których wyniki znajdują się w poszczególnych klasach						
	1	2	3	4	5	6	7
	najniższa	bardzo niska	niska	poniżej średniej	średnia	powyżej średniej	wysoka
Język polski	0	2	2	2	5	2	2
Język angielski	0	0	2	5	5	0	0
Język rosyjski	0	1	0	0	0	1	0
Matematyka	0	0	0	0	1	0	0
Historia	0	0	3	0	0	1	0
Biologia	1	1	1	1	1	0	0
Chemia	0	0	1	0	0	0	0
Geografia	0	0	0	2	0	0	1
Wiedza o społeczeństwie	0	1	1	0	0	0	0

Szkoła 24.

Przedmiot	Liczba absolwentów, których wyniki znajdują się w poszczególnych klasach							
	1	2	3	4	5	6	7	8
	najniższa	bardzo niska	niska	poniżej średniej	średnia	powyżej średniej	wysoka	bardzo wysoka
Język polski	2	0	3	1	0	1	1	1
Język angielski	0	0	1	1	1	0	1	1
Język rosyjski	0	1	0	1	2	0	0	0
Matematyka	0	0	0	0	1	0	0	0
Historia	1	0	1	0	0	0	0	0
Geografia	0	1	0	1	3	0	0	0
Wiedza o społeczeństwie	0	0	1	0	0	0	0	0

Szkoła 25.

Przedmiot	Liczba absolwentów, których wyniki znajdują się w poszczególnych klasach						
	1	2	3	4	5	6	7
	najniższa	bardzo niska	niska	poniżej średniej	średnia	powyżej średniej	wysoka
Język polski	3	1	1	2	2	0	0
Język angielski	2	2	3	2	0	0	0
Geografia	2	1	1	3	0	1	1

Szkoła 26.

Przedmiot	Liczba absolwentów, których wyniki znajdują się w poszczególnych klasach						
	1	2	3	4	5	6	7
	najniższa	bardzo niska	niska	poniżej średniej	średnia	powyżej średniej	wysoka
Język polski	3	3	2	4	1	1	0
Język angielski	1	1	3	0	2	0	0
Język niemiecki	0	0	0	0	0	0	1
Język rosyjski	0	1	2	2	0	0	1
Historia	0	2	0	1	0	0	0
Geografia	1	5	1	0	3	0	1

Szkoła 27.

Przedmiot	Liczba absolwentów, których wyniki znajdują się w poszczególnych klasach							
	1	2	3	4	5	6	8	
	najniższa	bardzo niska	niska	poniżej średniej	średnia	powyżej średniej	bardzo wysoka	
Język polski	8	1	3	6	2	2	0	
Język angielski	4	6	5	1	2	0	0	
Język niemiecki	1	0	0	0	1	0	0	
Język rosyjski	0	0	0	0	1	0	0	
Język francuski	0	0	0	0	0	0	1	
Matematyka	1	0	0	0	0	0	0	
Historia	1	0	0	0	0	0	0	
Biologia	0	4	0	0	1	0	0	
Geografia	1	0	0	2	0	0	0	
Wiedza o społeczeństwie	4	4	1	3	0	0	0	



## Szkoła 28.

Przedmiot	Liczba absolwentów, których wyniki znajdują się w poszczególnych klasach					
	1	2	3	4	5	6
	najniższa	bardzo niska	niska	poniżej średniej	średnia	powyżej średniej
Język polski	3	1	0	2	4	2
Język angielski	1	3	2	3	2	0
Język niemiecki	0	0	0	0	1	0
Matematyka	1	0	0	0	0	0
Historia	1	1	1	0	0	0
Biologia	1	1	0	0	0	0
Geografia	2	0	0	1	0	0
Wiedza o społeczeństwie	1	0	1	2	0	0

## Szkoła 29.

Przedmiot	Liczba absolwentów, których wyniki znajdują się w poszczególnych			
	2	3	4	5
	bardzo niska	niska	poniżej średniej	średnia
Język polski	0	0	1	3
Język angielski	1	2	1	0
Biologia	2	0	1	1

## Szkoła 30.

Przedmiot	Liczba absolwentów, których wyniki znajdują się w poszczególnych klasach					
	1	2	3	4	5	6
	najniższa	bardzo niska	niska	poniżej średniej	średnia	powyżej średniej
Język polski	2	2	0	2	3	1
Język angielski	0	1	0	0	0	0
Język rosyjski	0	1	2	3	1	0
Biologia	1	0	0	0	0	0
Wiedza o społeczeństwie	4	1	3	0	0	0

## Szkoła 31.

Przedmiot	Liczba absolwentów, których wyniki znajdują się w poszczególnych klasach						
	3	4	5	6	7	8	9
	niska	poniżej średniej	średnia	powyżej średniej	wysoka	bardzo wysoka	najwyższa
Język polski	1	0	1	2	6	5	1
Język angielski	0	2	1	1	4	2	3
Język niemiecki	0	0	0	1	0	0	2
Język rosyjski	0	0	0	0	0	0	1
Matematyka	0	0	0	0	0	1	0
Historia	0	0	0	2	1	0	0
Biologia	0	0	0	0	1	0	0
Wiedza o społeczeństwie	0	0	0	1	0	2	0

## Szkoła 32.

Przedmiot	Liczba absolwentów, których wyniki znajdują się w poszczególnych klasach								
	1	2	3	4	5	6	7	8	9
	najniższa	bardzo niska	niska	poniżej średniej	średnia	powyżej średniej	wysoka	bardzo wysoka	najwyższa
Język polski	0	2	5	6	10	13	8	9	11
Język angielski	1	0	4	10	9	13	10	8	8
Język niemiecki	0	0	0	0	0	1	1	0	1
Matematyka	0	2	1	3	6	3	2	1	1
Historia	1	1	1	3	2	5	1	4	2
Biologia	0	0	0	2	2	4	4	4	2
Chemia	0	0	1	1	4	2	1	4	0
Fizyka i astronomia	0	1	2	2	2	3	1	0	0
Geografia	0	0	1	0	2	3	1	2	0
Wiedza o społeczeństwie	0	0	0	1	1	1	3	2	1

## Szkoła 33.

Przedmiot	Liczba absolwentów, których wyniki znajdują się w poszczególnych klasach							
	1	2	3	4	5	6	7	8
	najniższa	bardzo niska	niska	poniżej średniej	średnia	powyżej średniej	wysoka	bardzo wysoka
Język polski	2	8	8	24	21	15	4	3
Język angielski	7	7	10	19	16	11	1	0
Język niemiecki	1	0	0	1	2	0	0	0
Język rosyjski	0	1	1	2	5	1	0	0
Matematyka	2	4	5	6	2	1	0	0
Historia	2	1	4	0	2	1	0	0
Biologia	2	4	4	6	4	1	0	0
Geografia	0	1	1	2	4	7	0	0
Wiedza o społeczeństwie	1	5	7	6	5	0	1	0

## Szkoła 34.

Przedmiot	Liczba absolwentów, których wyniki znajdują się w poszczególnych klasach								
	1	2	3	4	5	6	7	9	
	najniższa	bardzo niska	niska	poniżej średniej	średnia	powyżej średniej	wysoka	najwyższa	
Język polski	1	8	4	12	7	8	1	0	
Język angielski	0	1	7	12	10	2	1	1	
Język niemiecki	1	0	2	3	1	0	0	0	
Matematyka	1	1	1	0	0	0	0	0	
Historia	0	0	1	0	0	0	0	0	
Biologia	1	3	3	7	0	1	0	0	
Geografia	0	2	4	4	3	5	1	0	
Wiedza o społeczeństwie	0	0	2	1	1	0	0	0	

## Szkoła 35.

Przedmiot	Liczba absolwentów, których wyniki znajdują się w poszczególnych klasach								
	1	2	3	4	5	6	7	8	9
	najniższa	bardzo niska	niska	poniżej średniej	średnia	powyżej średniej	wysoka	bardzo wysoka	najwyższa
Język polski	1	0	4	8	20	15	5	2	0
Język angielski	1	0	6	6	14	12	5	0	1
Język rosyjski	0	1	0	2	2	1	2	0	0
Matematyka	1	0	1	8	5	6	0	0	0
Historia	0	0	1	4	1	3	0	0	0
Biologia	0	0	4	5	3	2	0	0	0
Geografia	0	0	2	3	3	1	0	1	0
Wiedza o społeczeństwie	0	0	2	1	0	2	0	0	0

Szkoła 36.

Przedmiot	Liczba absolwentów, których wyniki znajdują się w poszczególnych klasach						
	1	2	3	4	5	6	7
	najniższa	bardzo niska	niska	poniżej średniej	średnia	powyżej średniej	wysoka
Język polski	0	2	5	15	6	3	0
Język angielski	4	3	3	9	5	2	5
Matematyka	2	1	4	0	0	0	0
Historia	0	1	0	0	0	0	0
Biologia	0	0	5	1	0	2	0
Fizyka i astronomia	0	0	1	0	0	0	0
Geografia	0	1	1	1	6	1	1
Wiedza o społeczeństwie	0	2	0	3	1	1	0

Szkoła 37.

Przedmiot	Liczba absolwentów, których wyniki znajdują się w poszczególnych klasach						
	1	2	3	4	5	6	7
	najniższa	bardzo niska	niska	poniżej średniej	średnia	powyżej średniej	wysoka
Język polski	1	5	8	5	7	3	0
Język angielski	1	4	4	6	4	2	0
Język rosyjski	0	1	3	1	1	1	1
Matematyka	0	0	2	0	0	0	0
Historia	0	2	0	1	1	0	0
Biologia	2	1	2	2	2	0	0
Geografia	5	2	3	4	1	1	0

Szkoła 39.

Przedmiot	Liczba absolwentów, których wyniki znajdują się w poszczególnych klasach						
	1	2	3	4	5	6	7
	najniższa	bardzo niska	niska	poniżej średniej	średnia	powyżej średniej	wysoka
Język polski	3	3	3	12	12	8	3
Język angielski	2	4	15	9	11	2	0
Język niemiecki	0	0	1	0	0	0	0
Historia	4	1	0	1	0	0	0

	Liczba absolwentów, których wyniki znajdują się w poszczególnych klasach						
	1	2	3	4	5	6	7
	najniższa	bardzo niska	niska	poniżej średniej	średnia	powyżej średniej	wysoka
Biologia	0	0	1	0	1	0	0
Geografia	3	4	3	8	3	2	0
Wiedza o społeczeństwie	3	4	5	2	0	0	0

Szkoła 40.

Przedmiot	Liczba absolwentów, których wyniki znajdują się w poszczególnych klasach								
	1	2	3	4	5	6	7	8	9
	najniższa	bardzo niska	niska	poniżej średniej	średnia	powyżej średniej	wysoka	bardzo wysoka	najwyższa
Język polski	3	3	6	18	29	18	14	7	4
Język angielski	2	5	10	27	24	16	4	0	0
Język niemiecki	0	1	5	3	2	0	1	0	0
Język rosyjski	0	0	0	0	1	0	1	0	0
Matematyka	2	0	2	5	4	2	0	0	0
Historia	1	1	5	4	4	0	0	0	0
Biologia	3	2	4	6	7	3	0	0	0
Chemia	0	0	1	1	1	0	0	0	0
Geografia	4	3	3	12	10	12	3	1	1
Wiedza o społeczeństwie	0	0	2	3	5	3	1	0	0

Szkoła 41.

Przedmiot	Liczba absolwentów, których wyniki znajdują się w poszczególnych klasach								
	1	2	3	4	5	6	7	8	9
	najniższa	bardzo niska	niska	poniżej średniej	średnia	powyżej średniej	wysoka	bardzo wysoka	najwyższa
Język polski	6	14	24	21	14	11	4	2	0
Język angielski	4	12	27	26	11	4	2	1	0
Język niemiecki	2	0	0	0	0	0	0	0	0
Język rosyjski	0	1	0	0	2	1	1	1	1
Matematyka	8	3	3	4	1	1	0	0	0
Historia	2	1	5	1	0	0	0	0	0
Biologia	3	11	7	6	4	2	0	2	0
Chemia	2	0	2	0	0	0	0	0	0
Fizyka i astronomia	1	0	0	0	0	0	0	0	0
Geografia	4	3	5	6	5	0	0	0	0
Wiedza o społeczeństwie	2	0	2	5	0	0	0	0	0

Szkoła 42.

Przedmiot	Liczba absolwentów, których wyniki znajdują się w poszczególnych klasach						
	1	2	3	4	5	6	7
	najniższa	bardzo niska	niska	poniżej średniej	średnia	powyżej średniej	wysoka
Język polski	3	14	4	10	4	1	1
Język angielski	5	6	10	4	4	2	0
Język niemiecki	0	3	0	0	0	0	1
Język rosyjski	0	0	0	1	0	0	1
Matematyka	0	0	2	2	0	0	0
Biologia	3	0	8	3	2	3	0
Chemia	0	0	0	0	1	0	0
Fizyka i astronomia	0	1	0	0	0	0	0
Geografia	3	4	3	2	1	1	0
Wiedza o społeczeństwie	0	0	1	0	0	0	0

Szkoła 43.

Przedmiot	Liczba absolwentów, których wyniki znajdują się w poszczególnych klasach								
	1	2	3	4	5	6	7	8	9
	najniższa	bardzo niska	niska	poniżej średniej	średnia	powyżej średniej	wysoka	bardzo wysoka	najwyższa
Język polski	7	3	9	8	7	3	3	1	0
Język angielski	7	3	11	5	7	2	1	0	1
Język niemiecki	0	0	1	0	0	0	0	0	0
Język rosyjski	0	0	1	1	0	1	0	0	0
Matematyka	0	0	3	0	0	0	0	0	0
Historia	3	2	1	0	1	0	0	0	0
Biologia	0	0	1	1	0	0	0	0	0
Geografia	5	4	3	4	3	3	0	0	0
Wiedza o społeczeństwie	2	2	0	2	1	1	0	0	0

Szkoła 44.

Przedmiot	Liczba absolwentów, których wyniki znajdują się w poszczególnych klasach					
	1	2	3	4	5	6
	najniższa	bardzo niska	niska	poniżej średniej	średnia	powyżej średniej
Język polski	3	10	13	6	12	1
Język angielski	4	7	18	9	5	2
Matematyka	1	2	1	1	0	0
Biologia	3	7	6	11	4	1
Geografia	0	0	3	1	2	2
Wiedza o społeczeństwie	0	0	0	0	1	0

Szkoła 45.

Przedmiot	Liczba absolwentów, których wyniki znajdują się w poszczególnych klasach							
	1	2	3	4	5	6	7	8
	najniższa	bardzo niska	niska	poniżej średniej	średnia	powyżej średniej	wysoka	bardzo wysoka
Język polski	7	15	15	34	13	14	0	2
Język angielski	9	16	26	14	10	1	0	0
Język niemiecki	1	5	6	1	3	0	0	0
Język rosyjski	0	2	1	1	3	1	0	0
Matematyka	1	2	3	1	1	0	0	0
Historia	2	0	1	0	0	0	0	0
Biologia	10	10	9	16	4	0	0	0
Chemia	1	2	0	0	0	0	0	0
Geografia	1	2	3	0	0	1	1	0
Wiedza o społeczeństwie	6	6	13	6	1	0	1	0

Szkoła 46.

Przedmiot	Liczba absolwentów, których wyniki znajdują się w poszczególnych klasach						
	1	2	3	4	5	6	7
	najniższa	bardzo niska	niska	poniżej średniej	średnia	powyżej średniej	wysoka
Język polski	3	0	3	0	2	0	2
Język angielski	0	2	2	1	0	0	0
Język rosyjski	0	2	0	0	0	2	0
Biologia	1	0	0	0	0	0	0
Geografia	0	0	0	0	1	0	1
Wiedza o społeczeństwie	1	4	1	0	0	0	0

Szkoła 47.

Przedmiot	Liczba absolwentów, których wyniki znajdują się w poszczególnych klasach						
	1	2	3	4	5	6	7
	najniższa	bardzo niska	niska	poniżej średniej	średnia	powyżej średniej	wysoka
Język polski	4	7	2	7	2	3	1
Język angielski	3	0	3	4	2	1	0
Język rosyjski	0	0	1	5	5	1	1
Historia	1	0	1	0	0	0	0
Biologia	0	1	3	0	0	0	0
Geografia	4	3	4	3	3	2	0
Wiedza o społeczeństwie	0	0	0	1	0	0	0

Szkoła 48.

Przedmiot	Liczba absolwentów, których wyniki znajdują się w poszczególnych klasach								
	1	2	3	4	5	6	7	9	
	najniższa	bardzo niska	niska	poniżej średniej	średnia	powyżej średniej	wysoka	najwyższa	
Język polski	1	6	7	17	13	10	0	0	
Język angielski	7	7	4	12	6	1	0	0	
Język niemiecki	2	0	0	3	0	0	0	0	
Język rosyjski	0	1	2	3	2	2	1	1	

	Liczba absolwentów, których wyniki znajdują się w poszczególnych klasach							
	1	2	3	4	5	6	7	9
	najniższa	bardzo niska	niska	poniżej średniej	średnia	powyżej średniej	wysoka	najwyższa
Matematyka	0	0	1	2	0	0	0	0
Historia	0	0	1	0	0	0	0	0
Geografia	0	1	4	6	2	1	0	0
Wiedza o społeczeństwie	8	9	8	6	5	2	0	0

Szkoła 49.

Przedmiot	Liczba absolwentów, których wyniki znajdują się w poszczególnych klasach								
	1	2	3	4	5	6	7	8	9
	najniższa	bardzo niska	niska	poniżej średniej	średnia	powyżej średniej	wysoka	bardzo wysoka	najwyższa
Język polski	8	8	11	22	24	6	2	0	0
Język angielski	9	11	24	15	6	5	1	0	1
Język niemiecki	1	0	1	0	0	0	0	0	0
Język rosyjski	0	0	0	1	4	0	1	1	0
Matematyka	1	0	2	1	0	0	0	0	0
Historia	0	1	1	0	2	0	0	0	0
Biologia	3	1	5	4	0	0	0	0	0
Fizyka i astronomia	0	0	1	0	0	0	0	0	0
Geografia	7	12	6	14	11	1	0	0	0
Wiedza o społeczeństwie	0	0	2	3	2	1	0	0	0

Szkoła 50.

Przedmiot	Liczba absolwentów, których wyniki znajdują się w poszczególnych klasach							
	1	2	3	4	5	6	7	8
	najniższa	bardzo niska	niska	poniżej średniej	średnia	powyżej średniej	wysoka	bardzo wysoka
Język polski	0	2	3	3	8	6	5	1
Język angielski	1	3	5	11	6	1	0	0
Język niemiecki	0	0	0	0	1	0	0	0
Historia	0	0	0	2	0	0	0	0
Biologia	0	3	1	2	1	2	0	0
Geografia	0	1	1	3	0	2	0	0
Wiedza o społeczeństwie	2	6	3	0	0	0	0	0

Szkoła 51.

Przedmiot	Liczba absolwentów, których wyniki znajdują się w poszczególnych klasach					
	1	2	3	4	5	6
	najniższa	bardzo niska	niska	poniżej średniej	średnia	powyżej średniej
Język polski	3	6	8	10	7	0
Język angielski	3	8	11	5	2	0
Język niemiecki	2	2	1	0	0	0
Matematyka	1	0	1	2	0	0
Historia	1	0	1	0	0	0
Geografia	1	8	5	8	4	2

## Szkoła 52.

Przedmiot	Liczba absolwentów, których wyniki znajdują się w poszczególnych klasach					
	1	2	3	4	5	6
	najniższa	bardzo niska	niska	poniżej średniej	średnia	powyżej średniej
Język polski	2	2	3	7	4	3
Język angielski	2	6	1	2	6	1
Język niemiecki	2	0	1	0	0	0
Biologia	0	0	1	0	1	0
Geografia	1	2	3	8	2	3

## Szkoła 53.

Przedmiot	Liczba absolwentów, których wyniki znajdują się w poszczególnych klasach								
	1	2	3	4	5	6	7	8	9
	najniższa	bardzo niska	niska	poniżej średniej	średnia	powyżej średniej	wysoka	bardzo wysoka	najwyższa
Język polski	4	8	6	22	28	15	13	5	2
Język angielski	4	12	19	15	21	11	9	4	3
Język niemiecki	0	0	1	0	2	0	1	0	0
Matematyka	1	4	4	6	3	0	0	0	0
Historia	1	0	0	0	2	3	0	0	0
Biologia	0	0	2	2	2	0	0	0	0
Chemia	1	1	0	1	0	0	0	0	0
Geografia	1	1	4	17	10	13	4	1	1
Wiedza o społeczeństwie	0	6	4	5	7	4	2	0	0

## Szkoła 54.

Przedmiot	Liczba absolwentów, których wyniki znajdują się w poszczególnych klasach								
	1	2	3	4	5	6	7	8	9
	najniższa	bardzo niska	niska	poniżej średniej	średnia	powyżej średniej	wysoka	bardzo wysoka	najwyższa
Język polski	0	2	6	25	48	41	24	13	5
Język angielski	4	4	9	24	30	33	25	7	2
Język niemiecki	0	0	0	0	0	0	1	0	0
Język rosyjski	0	0	4	2	6	5	7	3	0
Matematyka	4	2	10	11	17	25	7	6	6
Historia	0	2	0	2	2	2	0	0	0
Biologia	0	0	3	5	3	3	0	0	0
Chemia	1	0	0	0	0	0	0	0	0
Fizyka i astronomia	0	0	1	1	2	1	1	1	0
Geografia	0	0	1	13	17	23	7	1	1
Wiedza o społeczeństwie	0	0	0	1	2	0	1	1	0

## Szkoła 55.



Przedmiot	Liczba absolwentów, których wyniki znajdują się w poszczególnych klasach								
	1	2	3	4	5	6	7	8	9
	najniższa	bardzo niska	niska	poniżej średniej	średnia	powyżej średniej	wysoka	bardzo wysoka	najwyższa
Język polski	4	8	18	36	43	33	21	4	0
Język angielski	8	8	31	25	38	14	7	0	1
Język niemiecki	2	1	4	7	7	1	0	0	0
Język rosyjski	0	0	0	3	4	1	2	0	1
Matematyka	2	3	2	3	1	0	0	0	0
Historia	0	1	0	0	0	0	0	0	0
Biologia	4	7	11	23	15	10	5	0	0
Chemia	1	0	4	1	0	0	0	0	0
Geografia	1	2	9	16	9	12	4	2	0
Wiedza o społeczeństwie	0	4	6	8	7	1	1	0	0

Szkoła 56.

Przedmiot	Liczba absolwentów, których wyniki znajdują się w poszczególnych klasach								
	1	2	3	4	5	6	7	8	9
	najniższa	bardzo niska	niska	poniżej średniej	średnia	powyżej średniej	wysoka	bardzo wysoka	najwyższa
Język polski	0	4	6	16	26	28	18	8	1
Język angielski	6	5	11	17	21	19	11	8	3
Język niemiecki	1	0	0	1	0	0	0	0	0
Język rosyjski	0	0	0	0	1	3	0	0	0
Matematyka	1	0	4	9	13	9	1	2	0
Historia	0	0	0	0	3	0	0	0	0
Biologia	1	0	0	1	1	0	0	0	0
Geografia	4	1	5	13	14	13	9	1	0
Wiedza o społeczeństwie	0	0	2	4	8	8	3	1	1

Szkoła 57.

Przedmiot	Liczba absolwentów, których wyniki znajdują się w poszczególnych klasach								
	1	2	3	4	5	6	7	8	9
	najniższa	bardzo niska	niska	poniżej średniej	średnia	powyżej średniej	wysoka	bardzo wysoka	najwyższa
Język polski	1	11	30	39	31	7	6	0	0
Język angielski	8	8	22	29	27	15	7	0	1
Język niemiecki	1	0	1	2	1	2	0	0	0
Język rosyjski	0	2	0	2	0	0	0	0	0
Matematyka	2	4	14	11	0	1	0	0	0
Biologia	0	0	0	0	1	1	0	0	0
Chemia	0	1	0	0	0	0	0	0	0
Fizyka i astronomia	1	0	1	0	0	1	0	0	0
Geografia	1	1	10	23	19	11	8	5	0
Wiedza o społeczeństwie	0	1	9	5	4	3	1	0	0

Szkoła 58.

Przedmiot	Liczba absolwentów, których wyniki znajdują się w poszczególnych klasach						
	1	2	3	4	5	6	7
	najniższa	bardzo niska	niska	poniżej średniej	średnia	powyżej średniej	wysoka
Język polski	7	5	7	5	1	2	0
Język angielski	2	3	6	7	4	0	0
Język niemiecki	1	0	0	0	0	0	0
Język rosyjski	0	0	1	2	0	1	0
Matematyka	1	1	0	0	0	0	0
Historia	0	0	1	1	0	0	0
Biologia	0	0	1	4	1	0	0
Chemia	0	1	0	0	0	0	0
Geografia	0	2	6	5	0	1	1
Wiedza o społeczeństwie	0	0	0	1	0	0	0

Szkoła 59.

Przedmiot	Liczba absolwentów, których wyniki znajdują się w poszczególnych klasach						
	1	2	3	4	5	6	7
	najniższa	bardzo niska	niska	poniżej średniej	średnia	powyżej średniej	wysoka
Język polski	2	4	3	10	4	1	0
Język angielski	0	2	7	7	3	1	1
Język rosyjski	0	0	0	0	1	1	1
Matematyka	2	0	1	1	0	0	0
Historia	1	0	1	0	0	0	0
Biologia	4	1	1	2	1	0	0
Geografia	0	0	0	0	0	1	0
Wiedza o społeczeństwie	0	2	1	1	3	1	0

Szkoła 60.

Przedmiot	Liczba absolwentów, których wyniki znajdują się w poszczególnych klasach						
	1	2	3	4	5	6	7
	najniższa	bardzo niska	niska	poniżej średniej	średnia	powyżej średniej	wysoka
Język polski	5	8	9	3	7	7	1
Język angielski	5	6	9	7	4	2	0
Język niemiecki	0	2	0	1	0	0	0
Język rosyjski	0	1	1	1	2	0	0
Matematyka	1	0	0	3	1	0	0
Biologia	3	2	3	1	0	0	0
Geografia	0	2	1	1	2	0	1
Wiedza o społeczeństwie	4	2	12	1	1	0	0

Szkoła 61.

Przedmiot	Liczba absolwentów, których wyniki znajdują się w poszczególnych klasach						
	1	2	3	4	5	6	7
	najniższa	bardzo niska	niska	poniżej średniej	średnia	powyżej średniej	wysoka
Język polski	8	1	5	6	7	2	0
Język angielski	3	5	9	6	3	1	1
Język niemiecki	1	0	0	0	0	0	0
Biologia	1	4	2	2	3	0	1
Chemia	0	0	1	1	1	0	0
Geografia	4	2	2	2	1	2	0
Wiedza o społeczeństwie	2	0	0	0	0	0	0

Szkoła 62.

Przedmiot	Liczba absolwentów, których wyniki znajdują się w poszczególnych klasach							
	1	2	3	4	5	6	7	8
	najniższa	bardzo niska	niska	poniżej średniej	średnia	powyżej średniej	wysoka	bardzo wysoka
Język polski	1	1	9	11	10	5	1	0
Język angielski	3	1	10	6	7	0	0	0
Język niemiecki	1	0	0	0	0	0	0	0
Język rosyjski	0	2	2	3	3	0	0	0
Matematyka	0	0	0	0	1	0	0	0
Historia	0	0	0	1	0	0	0	0
Biologia	1	3	5	8	6	2	0	1
Chemia	0	0	1	1	1	0	0	0
Geografia	0	2	2	1	1	2	2	1

Tabela 11. Wyniki uzyskane przez absolwentów wszystkich szkół w powiecie zdających egzaminy na poziomie podstawowym przedstawione w skalach staninowych, ustalonych dla poszczególnych przedmiotów, na podstawie wyników wszystkich zdających w kraju

Przedmiot	Liczba absolwentów, których wyniki znajdują się w poszczególnych klasach								
	1	2	3	4	5	6	7	8	9
	najniższa	bardzo niska	niska	poniżej średniej	średnia	powyżej średniej	wysoka	bardzo wysoka	najwyższa
Język polski	132	250	413	796	1 094	951	717	484	226
Język angielski	142	203	499	681	885	817	603	269	352
Język niemiecki	25	19	31	34	43	43	53	38	31
Język rosyjski	1	20	24	49	74	63	56	32	52
Język francuski	0	2	2	7	11	8	7	9	3
Matematyka	53	51	106	186	199	236	194	116	88
Historia	29	33	69	102	106	131	90	96	44
Biologia	54	84	138	223	237	218	141	104	65
Chemia	12	30	56	78	92	62	34	36	24
Fizyka i astronomia	6	14	22	49	59	64	43	21	13
Geografia	67	98	144	281	281	296	255	125	129
Wiedza o społeczeństwie	45	79	128	159	214	205	164	111	55

## CZĘŚĆ II

Dane zamieszczone w tej części sprawozdania dotyczą absolwentów z 2005 r., którzy przystąpili do egzaminu maturalnego w sesji wiosennej 2006 roku po raz pierwszy lub kolejny.

Tabela 12. Absolwenci z 2005 roku na egzaminie maturalnym w sesji wiosennej 2006

Lp.	Nazwa szkoły	Liczba absolwentów, którzy			
		przystąpili do egzaminu	otrzymali aneks do świadectwa	otrzymali świadectwo maturalne	nie zdali lub nie poprawili wyniku
1	I Liceum Ogólnokształcące im. Adama Mickiewicza w Zespole Szkół Ogólnokształcących nr 4 w Białymstoku	14	11	0	3
2	II Liceum Ogólnokształcące im. Księżnej Anny z Sapiehów Jabłonowskiej w Zespole Szkół Ogólnokształcących nr 2 w Białymstoku	14	11	0	3
3	III Liceum Ogólnokształcące im. K.K. Baczyńskiego w Zespole Szkół Ogólnokształcących nr 3 w Białymstoku	17	16	0	1
4	IV Liceum Ogólnokształcące im. Cypriana Kamila Norwida w Białymstoku	14	11	0	3
5	V Liceum Ogólnokształcące im. Jana III Sobieskiego w Białymstoku	8	7	0	1
6	VI Liceum Ogólnokształcące im. Króla Zygmunta Augusta w Białymstoku	25	21	0	4
7	VII Liceum Ogólnokształcące w Zespole Szkół Ogólnokształcących nr 5 im. Nauczycieli Tajnego Nauczania w Białymstoku	16	7	6	3
8	VIII Liceum Ogólnokształcące im. Króla Kazimierza Wielkiego w Białymstoku	16	10	2	4
9	IX Liceum Ogólnokształcące w Zespole Szkół Ogólnokształcących i Technicznych w Białymstoku	9	0	5	4
10	X Liceum Ogólnokształcące w Zespole Szkół Ponadgimnazjalnych nr 1 im. Komisji Edukacji Narodowej w Białymstoku	4	0	4	0
11	XI Liceum Ogólnokształcące w Białymstoku	3	2	0	1
12	XIII Liceum Ogólnokształcące w Zespole Szkół Ogólnokształcących Mistrzostwa Sportowego im. Marii Konopnickiej w Białymstoku	3	0	3	0
13	XIV Liceum Ogólnokształcące w Zespole Szkół Ogólnokształcących nr 9 w Białymstoku	4	0	2	2
14	XV Liceum Ogólnokształcące w Zespole Szkół Ogólnokształcących nr 8 w Białymstoku	11	1	8	2
15	XVI Liceum Ogólnokształcące nr 10 im. Sługi Bożego ks. Michała Sopočki w Zespole Szkół Ogólnokształcących nr 10 w Białymstoku	5	0	3	2
16	XVII Liceum Ogólnokształcące w Zespole Szkół Rolniczych CKP w Białymstoku	1	0	1	0
17	II Społeczne Liceum Ogólnokształcące w Białymstoku	1	1	0	0
18	Społeczne Liceum Ogólnokształcące Społecznego Towarzystwa Oświatowego w Białymstoku	1	0	0	1

		Liczba absolwentów, którzy			
		przystąpili do egzaminu	otrzymali aneks do świadectwa	otrzymali świadectwo maturalne	nie zdali lub nie poprawili wyniku
32	Katolickie Liceum Ogólnokształcące Stowarzyszenia Przyjaciół Szkół Katolickich w Białymstoku	5	5	0	0
33	I Liceum Profilowane w Zespole Szkół Ogólnokształcących i Technicznych w Białymstoku	13	2	7	4
34	III Liceum Profilowane w Zespole Szkół Budowlano-Geodezyjnych im. St. Wł. Bryły w Białymstoku	9	3	2	4
35	IV Liceum Profilowane w Białymstoku	6	2	3	1
36	V Liceum Profilowane w Białymstoku	3	1	2	0
37	VI Liceum Profilowane w Zespole Szkół Metalowo-Drzewnych im. gen. Władysława Andersa w Białymstoku	3	0	3	0
38	VII Liceum Profilowane w Zespole Szkół Gastronomicznych w Białymstoku	2	0	1	1
40	IX Liceum Profilowane w Zespole Szkół Handlowo-Ekonomicznych im. Mikołaja Kopernika w Białymstoku	3	0	2	1
41	X Liceum Profilowane w Zespole Szkół Odzieżowych im. St. Staszica w Białymstoku	5	0	3	2
42	XI Liceum Profilowane w Zespole Szkół Rolniczych CKP w Białymstoku	3	0	1	2
43	XII Liceum Profilowane w Zespole Szkół Ponadgimnazjalnych nr 2 w Białymstoku	3	0	2	1
45	XIV Liceum Profilowane w Zespole Szkół Zawodowych nr 2 im. kpt. Władysława Wysockiego w Białymstoku	17	0	8	9
Ogółem w powiecie:		238	111	68	59