

Miasto Białystok

I. Charakterystyka absolwentów przystępujących do egzaminu maturalnego w 2005 r. w szkołach Białegostoku

Do egzaminu maturalnego w 2005 r. przystąpiło 3875 absolwentów z 35 szkół zlokalizowanych w Białymstoku.

Tabela 1. Liczba absolwentów szkół z Białegostoku zdających egzamin maturalny w 2005 r.

| Nr | Szkoła | Liczba absolwentów |
|----|---|--------------------|
| 1 | IV Liceum Ogólnokształcące im. Cypriana Kamila Norwida w Białymstoku | 292 |
| 2 | V Liceum Ogólnokształcące im. Jana III Sobieskiego w Białymstoku | 216 |
| 3 | VI Liceum Ogólnokształcące im. Króla Zygmunta Augusta w Białymstoku | 272 |
| 4 | VIII Liceum Ogólnokształcące im. Króla Kazimierza Wielkiego w Białymstoku | 261 |
| 5 | XI Liceum Ogólnokształcące w Białymstoku | 228 |
| 6 | II Liceum Ogólnokształcące im. Księżnej Anny z Sapiehów Jabłonowskiej w Zespole Szkół Ogólnokształcących w Białymstoku | 275 |
| 7 | III Liceum Ogólnokształcące im. Krzysztofa Kamila Baczyńskiego w Zespole Szkół Ogólnokształcących nr 3 w Białymstoku | 275 |
| 8 | I Liceum Ogólnokształcące im. Adama Mickiewicza w Zespole Szkół Ogólnokształcących nr 4 w Białymstoku | 267 |
| 9 | VII Liceum Ogólnokształcące im. Nauczycieli Tajnego Nauczania w Zespole Szkół Ogólnokształcących nr 5 w Białymstoku | 211 |
| 10 | XV Liceum Ogólnokształcące w Zespole Szkół Ogólnokształcących nr 8 w Białymstoku | 65 |
| 11 | XIV Liceum Ogólnokształcące w Zespole Szkół Ogólnokształcących nr 9 w Białymstoku | 117 |
| 12 | Liceum Ogólnokształcące w Zespole Szkół Ogólnokształcących nr 10 w Białymstoku | 139 |
| 13 | XIII Liceum Ogólnokształcące im. Marii Konopnickiej w Zespole Szkół Ogólnokształcących Mistrzostwa Sportowego w Białymstoku | 101 |
| 14 | III Liceum Profilowane im. St. Wł. Bryły w Zespole Szkół Budowlano – Geodezyjnych w Białymstoku | 51 |
| 15 | IV Liceum Profilowane w Białymstoku | 68 |

| | | |
|--------|---|------|
| 16 | VII Liceum Profilowane w Zespole Szkół Gastronomicznych w Białymstoku | 21 |
| 17 | IX Liceum Profilowane im Mikołaja Kopernika w Zespole Szkół Handlowo - Ekonomicznych w Białymstoku | 109 |
| 18 | V Liceum Profilowane w Białymstoku | 22 |
| 19 | VI Liceum Profilowane im. Gen. Władysława Andersa w Zespole Szkół Metalowo - Drzewnych w Białymstoku | 12 |
| 20 | X Liceum Profilowane im. Stanisława Staszica w Zespole Szkół Odzieżowych w Białymstoku | 75 |
| 21 | XII Liceum Profilowane w Zespole Szkół Ponadgimnazjalnych nr 2 w Białymstoku | 54 |
| 22 | IX Liceum Ogólnokształcące w Zespole Szkół Ogólnokształcących i Technicznych w Białymstoku | 90 |
| 23 | I Liceum Profilowane w Zespole Szkół Ogólnokształcących i Technicznych w Białymstoku | 170 |
| 24 | X Liceum Ogólnokształcące w Zespole Szkół Ponadgimnazjalnych nr 1 im. Komisji Edukacji Narodowej w Białymstoku | 83 |
| 25 | II Liceum Profilowane w Zespole Szkół Ponadgimnazjalnych nr 1 im. Komisji Edukacji Narodowej w Białymstoku | 37 |
| 26 | Liceum Profilowane w Zespole Szkół Zawodowych nr 2 w Białymstoku | 118 |
| 27 | XVII Liceum Ogólnokształcące w Zespole Szkół Rolniczych CKP w Białymstoku | 36 |
| 28 | XI Liceum Profilowane w Zespole Szkół Rolniczych CKP w Białymstoku | 58 |
| 29 | Ogólnokształcąca Szkoła Muzyczna II stopnia im. W. Lutosławskiego w Zespole Szkół Muzycznych im. Ignacego Paderewskiego w Białymstoku | 12 |
| 30 | Społeczne Liceum Ogólnokształcące Społecznego Towarzystwa Oświatowego w Białymstoku | 32 |
| 31 | II Społeczne Liceum Ogólnokształcące im. Jana Pawła II w Białymstoku | 28 |
| 32 | Prywatne Liceum Ogólnokształcące w Białymstoku | 19 |
| 33 | Katolickie Liceum Ogólnokształcące Stowarzyszenia Przyjaciół Szkół Katolickich w Białymstoku | 43 |
| 34 | Liceum Ogólnokształcące ZEB CSE ESOW Białymstoku | 14 |
| 35 | Liceum Profilowane ZEB CSE ESOW Białymstoku | 4 |
| Ogółem | | 3875 |

* W tabeli uwzględniono liczbę absolwentów, którzy przystąpili przynajmniej do jednego przedmiotu egzaminu maturalnego w części ustnej lub pisemnej.

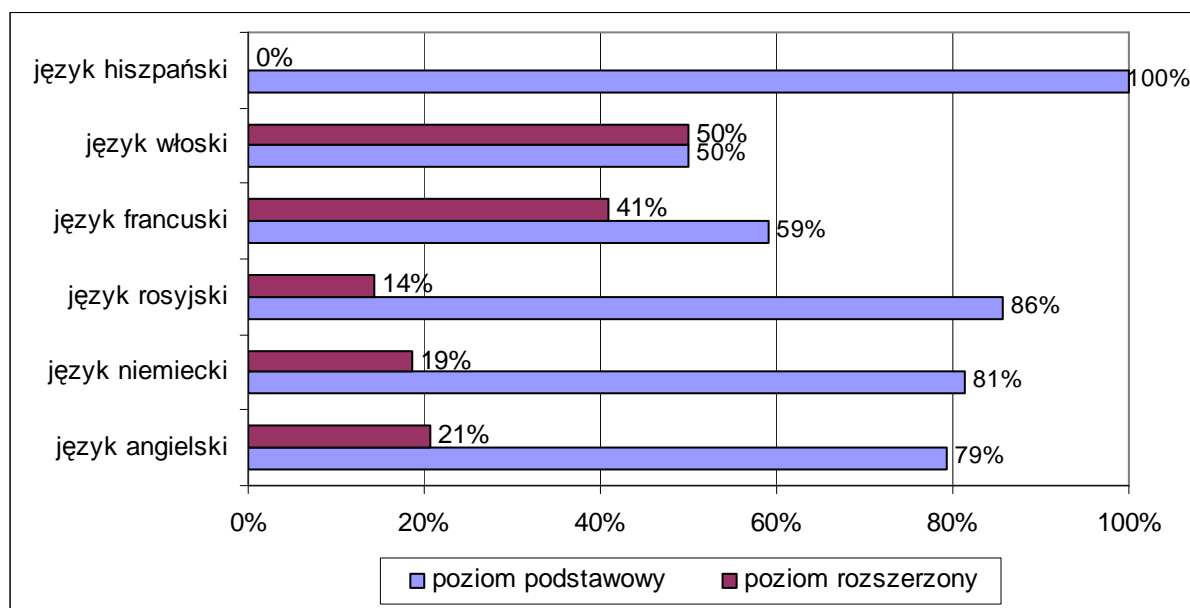
* W dalszej części niniejszego opracowania szkoły zostały oznaczone numerami tak jak w tabeli nr 1.

2. Wybory języków obcych nowożytnych przez absolwentów szkół Białegostoku na egzaminie maturalnym w 2005 r.

Tabela 2. Wybieralność, przez absolwentów szkół Białegostoku, języków obcych nowożytnych i poziomu ich zdawania na ustnym egzaminie maturalnym

| Szkoła | Język angielski | | Język niemiecki | | Język rosyjski | | Język francuski | | Język włoski | | Język hiszpański | |
|------------|-----------------|------------|-----------------|-----------|----------------|-----------|-----------------|----------|--------------|----------|------------------|----------|
| | P | R | P | R | P | R | P | R | P | R | P | R |
| 1 | 209 | 58 | 18 | 1 | 12 | 2 | | | 1 | | | |
| 2 | 149 | 42 | 9 | 2 | 11 | 5 | | | | | | |
| 3 | 183 | 63 | 14 | 4 | 5 | 8 | | 4 | | | | |
| 4 | 203 | 33 | 15 | 3 | 10 | | | | | | | |
| 5 | 158 | 44 | 18 | 1 | 9 | 3 | | | | | | |
| 6 | 187 | 55 | 14 | 3 | 13 | 1 | 3 | | | 1 | | |
| 7 | 124 | 129 | 27 | 11 | 11 | 1 | 2 | 2 | | | | |
| 8 | 124 | 129 | 19 | 18 | 1 | 5 | 5 | | | | 1 | |
| 9 | 163 | 34 | 6 | | 5 | | 3 | 1 | | | | |
| 10 | 54 | 2 | 2 | | 7 | | | | | | | |
| 11 | 97 | 10 | 6 | | 4 | | | | | | | |
| 12 | 111 | 14 | 7 | 3 | 1 | | | | | | 3 | |
| 13 | 85 | 12 | 4 | 1 | | | | | | | | |
| 14 | 46 | 2 | 3 | | | | | | | | | |
| 15 | 59 | 3 | | | 7 | | | | | | | |
| 16 | 19 | | 2 | | | | | | | | | |
| 17 | 91 | 7 | 10 | | 1 | | | | | | | |
| 18 | 17 | 1 | 4 | | | | | | | | | |
| 19 | 6 | 3 | | | 2 | | | | | | | |
| 20 | 61 | | 2 | | 10 | | | | | | | |
| 21 | 43 | 3 | 4 | | 4 | | | | | | | |
| 22 | 78 | 3 | 4 | | 4 | 1 | | | | | | |
| 23 | 132 | 9 | 12 | 1 | 16 | | | | | | | |
| 24 | 73 | 7 | 2 | | 1 | | | | | | | |
| 25 | 34 | 2 | | | 1 | | | | | | | |
| 26 | 91 | 2 | 17 | | 8 | | | | | | | |
| 27 | 24 | | 1 | | 9 | | | | | | | |
| 28 | 40 | 1 | | | 15 | | | | | | | |
| 29 | 9 | 1 | 1 | | | 1 | | | | | | |
| 30 | 25 | 7 | 1 | 1 | | | | 1 | | | | |
| 31 | 14 | 13 | | 1 | | | | 1 | | | | |
| 32 | 5 | 13 | | 1 | | 1 | | | | | | |
| 33 | 30 | 12 | 1 | | | | | | | | | |
| 34 | 13 | 1 | | | | | | | | | | |
| 35 | 4 | | | | | | | | | | | |
| w powiecie | 2761 | 715 | 223 | 51 | 167 | 28 | 13 | 9 | 1 | 1 | 4 | 0 |

Wykres 1. Wybieralność poziomu zdawania języków obcych nowożytnych na ustnym egzaminie maturalnym przez absolwentów szkół Białegostoku



3. Wybory przedmiotów na pisemnym egzaminie maturalnym w 2005 r. przez absolwentów szkół Białegostoku

Wykres 2. Wybieralność poziomu zdawania języków obcych nowożytnych na pisemnym egzaminie maturalnym przez absolwentów szkół z Białegostoku

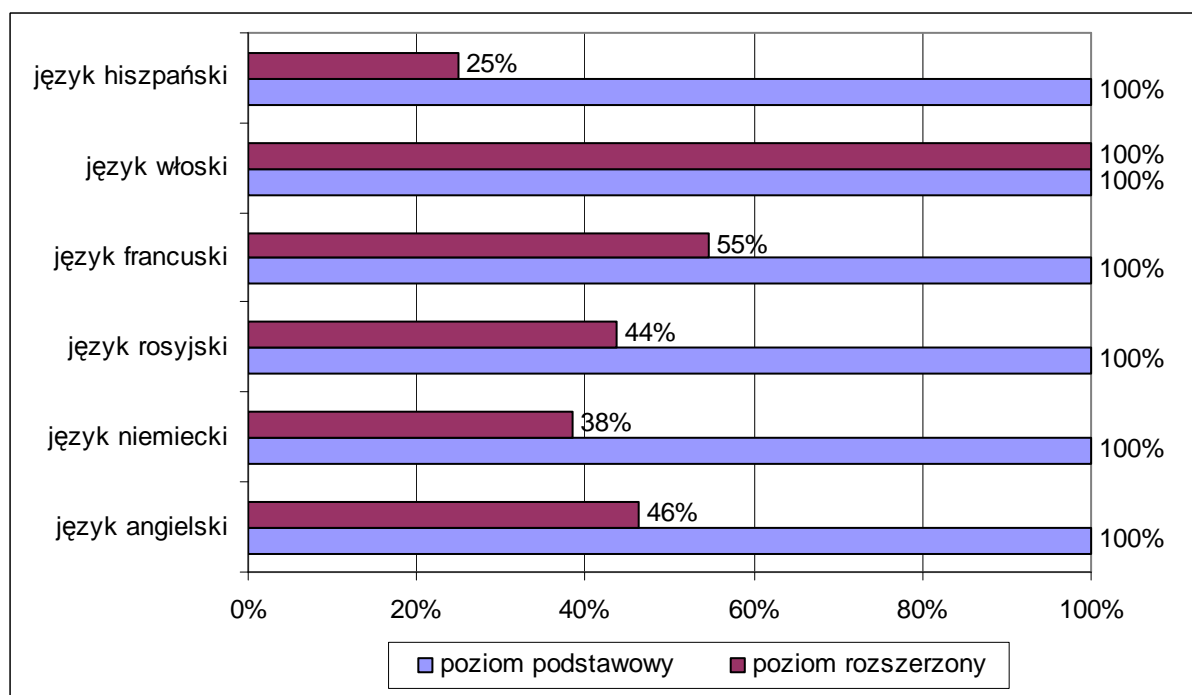


Tabela 3. Wybieralność, przez absolwentów szkół z Białegostoku, języków obcych nowożytnych na pisemnym egzaminie maturalnym

| Szkoła | Język angielski | | Język niemiecki | | Język rosyjski | | Język francuski | | Język włoski | | Język hiszpański | |
|--------------------------|-----------------|-------------|-----------------|------------|----------------|-----------|-----------------|-----------|--------------|----------|------------------|----------|
| | P | R | P | R | P | R | P | R | P | R | P | R |
| 1 | 267 | 190 | 19 | 4 | 14 | 11 | | | 1 | 1 | | |
| 2 | 191 | 106 | 11 | 7 | 16 | 12 | | | | | | |
| 3 | 246 | 163 | 18 | 8 | 13 | 10 | 4 | 4 | | | | |
| 4 | 236 | 122 | 18 | 7 | 10 | 4 | | | | | | |
| 5 | 202 | 81 | 19 | 6 | 12 | 7 | | | | | | |
| 6 | 242 | 160 | 17 | 9 | 14 | 6 | 3 | 1 | 1 | 1 | | |
| 7 | 253 | 185 | 38 | 19 | 12 | 10 | 4 | 3 | | | | |
| 8 | 254 | 205 | 37 | 21 | 6 | 6 | 5 | 1 | | | 1 | 1 |
| 9 | 197 | 45 | 6 | | 5 | 2 | 4 | 1 | | | | |
| 10 | 56 | 7 | 2 | | 7 | | | | | | | |
| 11 | 107 | 28 | 6 | | 4 | 3 | | | | | | |
| 12 | 125 | 27 | 10 | 2 | 1 | | | | | | 3 | |
| 13 | 97 | 34 | 5 | 2 | | | | | | | | |
| 14 | 48 | 6 | 3 | 3 | | | | | | | | |
| 15 | 60 | 30 | | | 7 | 0 | | | | | | |
| 16 | 19 | 2 | 2 | | | | | | | | | |
| 17 | 98 | 22 | 10 | 5 | 1 | | | | | | | |
| 18 | 18 | 1 | 4 | | | | | | | | | |
| 19 | 10 | 2 | | | 2 | 0 | | | | | | |
| 20 | 63 | 1 | 2 | | 10 | 1 | | | | | | |
| 21 | 46 | 19 | 4 | | 4 | 1 | | | | | | |
| 22 | 81 | 20 | 4 | | 5 | 1 | | | | | | |
| 23 | 140 | 36 | 12 | 2 | 16 | 2 | | | | | | |
| 24 | 80 | 11 | 2 | | 1 | | | | | | | |
| 25 | 36 | 3 | | | 1 | | | | | | | |
| 26 | 92 | 8 | 17 | 4 | 8 | | | | | | | |
| 27 | 25 | 2 | 1 | 1 | 9 | 4 | | | | | | |
| 28 | 43 | 2 | | | 15 | 3 | | | | | | |
| 29 | 10 | 4 | 1 | 1 | 1 | 1 | | | | | | |
| 30 | 32 | 22 | 2 | 2 | | | 1 | 1 | | | | |
| 31 | 27 | 14 | 1 | 1 | | | 1 | 1 | | | | |
| 32 | 18 | 15 | 1 | 1 | 1 | 1 | | | | | | |
| 33 | 42 | 28 | 1 | | | | | | | | | |
| 34 | 14 | 4 | | | | | | | | | | |
| 35 | 4 | 3 | | | | | | | | | | |
| ^w powiecie | 3479 | 1608 | 273 | 105 | 195 | 85 | 22 | 12 | 2 | 2 | 4 | 1 |

Zdecydowanie większa liczba absolwentów wybierała poziom rozszerzony na pisemnym egzaminie maturalnym niż na egzaminie ustnym.

Tabela 4. Wybieralność przedmiotów obowiązkowych i dodatkowych na pisemnym egzaminie maturalnym przez absolwentów szkół Białegostoku

| Szkoła | matematyka | | biologia | | chemia | | fizyka | | geografia | | historia | | wiedza o społeczn. | | historia sztuki | | informatyka |
|------------|------------|-----|----------|-----|--------|-----|--------|-----|-----------|-----|----------|-----|--------------------|-----|-----------------|---|-------------|
| | O | D | O | D | O | D | O | D | O | D | O | D | O | D | O | D | D |
| 1 | 100 | 11 | 48 | 18 | 14 | 13 | 2 | 22 | 37 | 8 | 41 | 37 | 45 | 16 | 4 | 1 | 1 |
| 2 | 79 | 3 | 29 | 5 | 6 | 11 | 1 | 6 | 30 | 13 | 42 | 11 | 29 | 29 | 0 | 0 | 2 |
| 3 | 73 | 23 | 38 | 32 | 28 | 26 | 2 | 26 | 39 | 11 | 71 | 10 | 19 | 44 | 2 | 0 | 1 |
| 4 | 72 | 17 | 38 | 19 | 12 | 19 | 1 | 7 | 48 | 17 | 80 | 12 | 10 | 15 | 0 | 0 | 0 |
| 5 | 38 | 15 | 42 | 8 | 3 | 3 | 6 | 6 | 59 | 20 | 58 | 9 | 12 | 22 | 9 | 1 | 0 |
| 6 | 85 | 14 | 47 | 15 | 18 | 25 | 1 | 25 | 39 | 22 | 73 | 7 | 10 | 35 | 2 | 2 | 0 |
| 7 | 102 | 27 | 62 | 12 | 9 | 54 | 6 | 65 | 21 | 23 | 61 | 23 | 11 | 43 | 3 | 2 | 4 |
| 8 | 116 | 23 | 48 | 9 | 8 | 32 | 5 | 49 | 26 | 33 | 46 | 11 | 16 | 24 | 2 | 1 | 5 |
| 9 | 47 | 5 | 48 | 4 | 4 | 8 | 2 | 3 | 58 | 9 | 37 | 5 | 13 | 13 | 2 | 2 | 0 |
| 10 | 14 | 0 | 9 | 1 | 3 | 0 | 0 | 0 | 2 | 0 | 13 | 0 | 24 | 0 | 0 | 0 | 0 |
| 11 | 35 | 1 | 27 | 1 | 1 | 5 | 0 | 2 | 14 | 3 | 19 | 0 | 21 | 4 | 0 | 0 | 1 |
| 12 | 23 | 4 | 22 | 2 | 2 | 0 | 1 | 0 | 62 | 3 | 11 | 0 | 17 | 7 | 0 | 0 | 0 |
| 13 | 34 | 3 | 26 | 2 | 4 | 0 | 0 | 0 | 13 | 1 | 13 | 1 | 11 | 5 | 0 | 0 | 0 |
| 14 | 20 | 2 | 4 | 1 | 2 | 0 | 0 | 0 | 19 | 0 | 1 | 3 | 5 | 2 | 0 | 0 | 0 |
| 15 | 30 | 1 | 9 | 0 | 0 | 1 | 0 | 0 | 15 | 0 | 10 | 1 | 2 | 1 | 0 | 0 | 0 |
| 16 | 2 | 0 | 7 | 0 | 0 | 0 | 0 | 0 | 9 | 0 | 2 | 1 | 1 | 1 | 0 | 0 | 0 |
| 17 | 29 | 1 | 43 | 4 | 6 | 0 | 0 | 0 | 23 | 2 | 4 | 2 | 4 | 2 | 0 | 0 | 0 |
| 18 | 12 | 1 | 0 | 0 | 0 | 0 | 1 | 1 | 0 | 0 | 0 | 0 | 9 | 0 | 0 | 0 | 0 |
| 19 | 5 | 0 | 5 | 0 | 0 | 0 | 0 | 0 | 0 | 0 | 2 | 0 | 0 | 0 | 0 | 0 | 0 |
| 20 | 15 | 0 | 25 | 0 | 4 | 0 | 0 | 0 | 2 | 0 | 3 | 0 | 26 | 0 | 0 | 0 | 0 |
| 21 | 13 | 0 | 3 | 0 | 2 | 0 | 0 | 0 | 18 | 2 | 9 | 0 | 9 | 0 | 0 | 0 | 0 |
| 22 | 26 | 1 | 8 | 0 | 1 | 0 | 0 | 0 | 17 | 2 | 23 | 4 | 13 | 6 | 0 | 0 | 0 |
| 23 | 39 | 3 | 11 | 3 | 5 | 1 | 0 | 0 | 75 | 4 | 15 | 3 | 24 | 3 | 0 | 0 | 0 |
| 24 | 23 | 1 | 7 | 3 | 1 | 1 | 0 | 1 | 26 | 0 | 15 | 1 | 11 | 13 | 0 | 0 | 0 |
| 25 | 4 | 0 | 12 | 0 | 0 | 0 | 0 | 0 | 9 | 0 | 3 | 1 | 9 | 0 | 0 | 0 | 0 |
| 26 | 20 | 2 | 43 | 3 | 2 | 0 | 0 | 0 | 6 | 0 | 14 | 0 | 31 | 4 | 0 | 0 | 0 |
| 27 | 14 | 0 | 10 | 0 | 0 | 0 | 0 | 0 | 6 | 0 | 5 | 0 | 0 | 0 | 0 | 0 | 0 |
| 28 | 17 | 0 | 10 | 1 | 2 | 0 | 0 | 0 | 21 | 0 | 7 | 0 | 1 | 0 | 0 | 0 | 0 |
| 29 | 0 | 0 | 0 | 0 | 0 | 0 | 0 | 0 | 0 | 0 | 0 | 0 | 0 | 0 | 0 | 0 | 0 |
| 30 | 8 | 3 | 5 | 0 | 0 | 4 | 1 | 5 | 4 | 1 | 8 | 6 | 5 | 3 | 0 | 0 | 0 |
| 31 | 4 | 1 | 7 | 0 | 0 | 5 | 2 | 1 | 8 | 1 | 6 | 2 | 1 | 0 | 0 | 0 | 1 |
| 32 | 4 | 1 | 4 | 0 | 0 | 0 | 0 | 0 | 4 | 0 | 7 | 0 | 0 | 1 | 0 | 0 | 0 |
| 33 | 18 | 0 | 8 | 1 | 3 | 1 | 0 | 1 | 2 | 3 | 9 | 2 | 3 | 2 | 0 | 0 | 0 |
| 34 | 3 | 0 | 3 | 1 | 1 | 0 | 0 | 1 | 2 | 1 | 4 | 1 | 1 | 0 | 0 | 0 | 0 |
| 35 | 3 | 0 | 0 | 0 | 0 | 0 | 0 | 0 | 0 | 0 | 1 | 0 | 0 | 1 | 0 | 0 | 0 |
| w powiecie | 1127 | 163 | 708 | 145 | 141 | 209 | 31 | 221 | 714 | 179 | 713 | 153 | 393 | 296 | 24 | 9 | 15 |

* O - przedmiot obowiązkowy, D – przedmiot dodatkowy

* Historię muzyki, jako przedmiot obowiązkowy, zdawało 15 osób: po 1 osobie w szkołach nr 1, 5 i 30, 12 osób w szkole nr 29.

* Język łaciński i kulturę antyczną jako przedmiot dodatkowy zdawała 1 osoba ze szkoły nr 3.

Wykres 3. Wybory przedmiotów obowiązkowych i dodatkowych zdawanych na egzaminie maturalnym przez absolwentów szkół Białegostoku

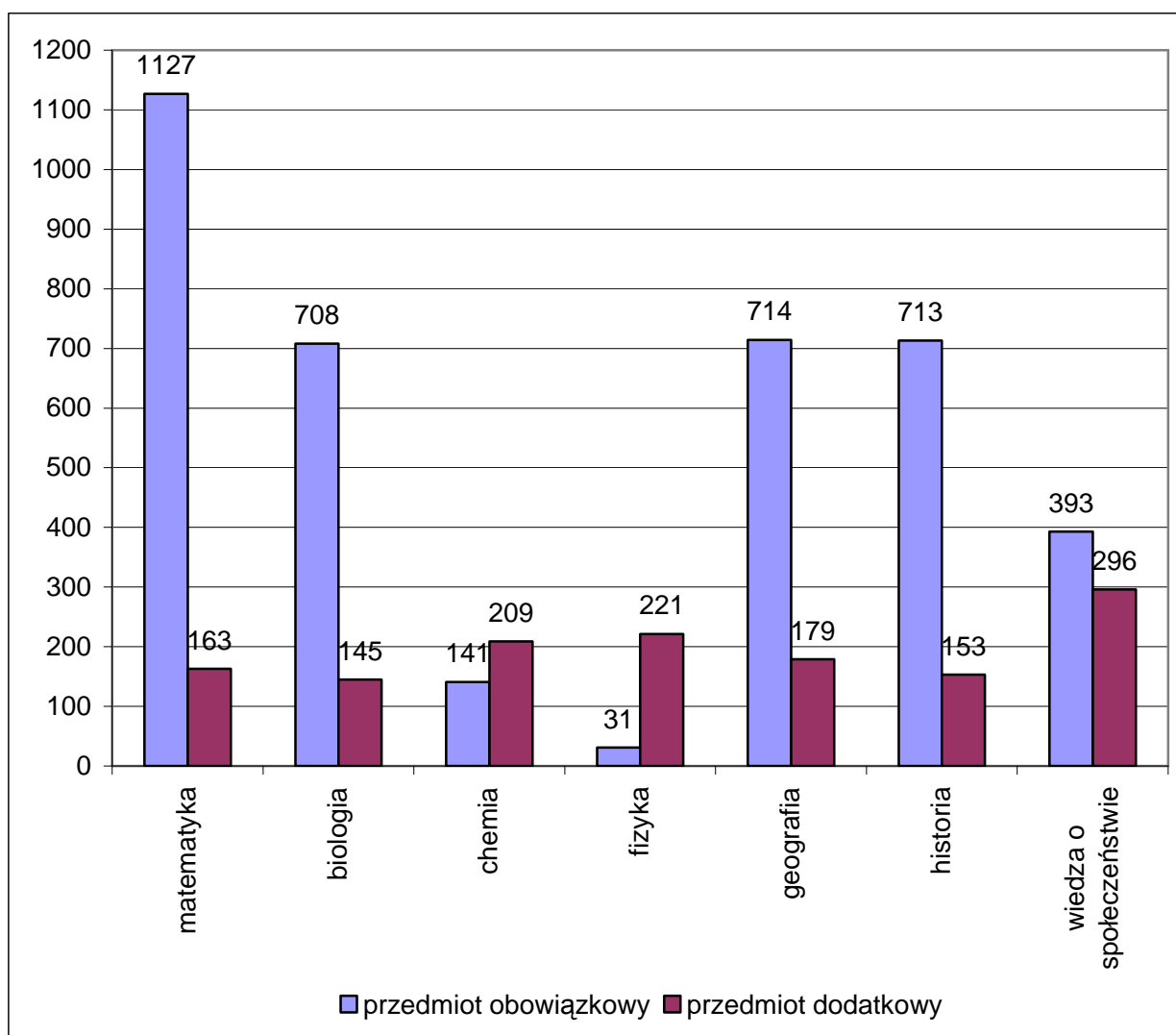


Tabela 5. Wybieralność poziomu zdawania poszczególnych przedmiotów egzaminu maturalnego przez absolwentów szkół w Białymstoku

| Szkoła | język polski | | matematyka | | biologia | | chemia | | fizyka i astronomia | | geografia | | historia | | wiedza o społeczeństwie | |
|------------|--------------|-----|------------|-----|----------|-----|--------|-----|---------------------|-----|-----------|-----|----------|-----|-------------------------|-----|
| | P | R | P | R | P | R | P | R | P | R | P | R | P | R | P | R |
| 1 | 292 | 54 | 111 | 91 | 66 | 51 | 27 | 27 | 24 | 22 | 45 | 37 | 78 | 70 | 61 | 53 |
| 2 | 216 | 29 | 82 | 60 | 34 | 24 | 17 | 16 | 7 | 7 | 43 | 36 | 53 | 41 | 58 | 55 |
| 3 | 272 | 61 | 96 | 87 | 70 | 63 | 54 | 51 | 28 | 28 | 50 | 42 | 81 | 70 | 63 | 57 |
| 4 | 261 | 44 | 89 | 74 | 57 | 51 | 31 | 30 | 8 | 8 | 65 | 57 | 92 | 77 | 25 | 21 |
| 5 | 228 | 46 | 53 | 42 | 50 | 30 | 6 | 4 | 12 | 12 | 79 | 59 | 67 | 47 | 34 | 30 |
| 6 | 275 | 45 | 99 | 95 | 62 | 52 | 43 | 35 | 26 | 25 | 61 | 56 | 80 | 75 | 45 | 42 |
| 7 | 275 | 75 | 129 | 115 | 74 | 70 | 63 | 60 | 71 | 69 | 44 | 37 | 84 | 80 | 54 | 51 |
| 8 | 267 | 48 | 139 | 124 | 57 | 47 | 40 | 37 | 54 | 53 | 59 | 55 | 57 | 51 | 40 | 35 |
| 9 | 211 | 25 | 52 | 23 | 52 | 19 | 12 | 10 | 5 | 5 | 67 | 28 | 42 | 26 | 26 | 18 |
| 10 | 65 | 4 | 14 | 1 | 10 | 1 | 3 | 2 | | | 2 | | 13 | 3 | 24 | 4 |
| 11 | 117 | 5 | 36 | 17 | 28 | 19 | 6 | 6 | 2 | 2 | 17 | 10 | 19 | 7 | 25 | 22 |
| 12 | 139 | 5 | 27 | 5 | 24 | 7 | 2 | | 1 | 1 | 65 | 23 | 11 | 4 | 24 | 14 |
| 13 | 101 | 6 | 37 | 15 | 28 | 7 | 4 | | | | 14 | 6 | 14 | 5 | 16 | 11 |
| 14 | 51 | 3 | 22 | 7 | 5 | 3 | 2 | | | | 19 | | 4 | 4 | 7 | 5 |
| 15 | 66 | 3 | 31 | 16 | 9 | 6 | 1 | 1 | | | 15 | 1 | 11 | 3 | 3 | 2 |
| 16 | 21 | 7 | 2 | 1 | 7 | 3 | | | | | 9 | | 3 | 1 | 2 | 2 |
| 17 | 109 | 1 | 30 | 7 | 47 | 15 | 6 | 3 | | | 25 | 8 | 6 | 6 | 6 | 4 |
| 18 | 22 | | 13 | 3 | | | | | 2 | 1 | | | | | 9 | |
| 19 | 12 | | 5 | | 5 | | | | | | | | 2 | | | |
| 20 | 75 | 5 | 15 | | 25 | 3 | 4 | | | | 2 | | 3 | 1 | 26 | 2 |
| 21 | 54 | 2 | 13 | 1 | 3 | 2 | 2 | | | | 20 | 2 | 9 | | 9 | 1 |
| 22 | 89 | 16 | 27 | 15 | 8 | 4 | 1 | | | | 19 | 4 | 27 | 13 | 19 | 9 |
| 23 | 169 | 12 | 42 | 11 | 14 | 4 | 6 | 2 | | | 79 | 16 | 18 | 8 | 27 | 14 |
| 24 | 83 | 13 | 24 | 9 | 10 | 10 | 2 | 2 | 1 | 1 | 26 | 10 | 16 | 14 | 24 | 14 |
| 25 | 37 | | 4 | | 12 | | | | | | 9 | 1 | 4 | 1 | 9 | 1 |
| 26 | 117 | 3 | 22 | 2 | 46 | 6 | 2 | | | | 6 | | 14 | 6 | 35 | 4 |
| 27 | 35 | 2 | 14 | 3 | 10 | 9 | | | | | 6 | 4 | 5 | | | |
| 28 | 58 | 7 | 17 | 2 | 11 | 5 | 2 | | | | 21 | 7 | 7 | 2 | 1 | |
| 29 | 12 | | | | | | | | | | | | | | | |
| 30 | 32 | 4 | 11 | 10 | 5 | 5 | 4 | 4 | 6 | 6 | 5 | 5 | 14 | 12 | 8 | 8 |
| 31 | 28 | 1 | 5 | 3 | 7 | 7 | 5 | 5 | 3 | 1 | 9 | 6 | 8 | 7 | 1 | 1 |
| 32 | 19 | 4 | 5 | 4 | 4 | 1 | | | | | 4 | 2 | 7 | 4 | 1 | 1 |
| 33 | 43 | 19 | 18 | 13 | 9 | 4 | 4 | 4 | 1 | 1 | 5 | 5 | 11 | 7 | 5 | 4 |
| 34 | 14 | 1 | 3 | 2 | 4 | 1 | 1 | 1 | 1 | 1 | 3 | 1 | 5 | 1 | 1 | |
| 35 | 4 | | 3 | 1 | | | | | | | | | 1 | | 1 | 1 |
| w powiecie | 3869 | 550 | 1290 | 859 | 853 | 529 | 350 | 300 | 252 | 243 | 893 | 518 | 866 | 646 | 689 | 486 |

| Szkoła | historia muzyki | | historia sztuki | | informatyka | język łaciński i kultura |
|------------|-----------------|---|-----------------|----|-------------|--------------------------|
| | P | R | P | R | R | R |
| 1 | 1 | 1 | 5 | 5 | 1 | |
| 2 | | | | | 2 | |
| 3 | | | 2 | 1 | 1 | 1 |
| 5 | 1 | | 10 | 9 | | |
| 6 | | | 4 | 3 | | |
| 7 | | | 5 | 2 | 4 | |
| 8 | | | 3 | 2 | 5 | |
| 9 | | | 4 | 2 | | |
| 11 | | | | | 1 | |
| 29 | 12 | 2 | | | | |
| 30 | 1 | | | | | |
| 31 | | | | | 1 | |
| w powiecie | 15 | 3 | 33 | 24 | 15 | 1 |

Wykres 4. Wybieralność poziomu zdawania egzaminu maturalnego z poszczególnych przedmiotów przez absolwentów szkół z Białegostoku

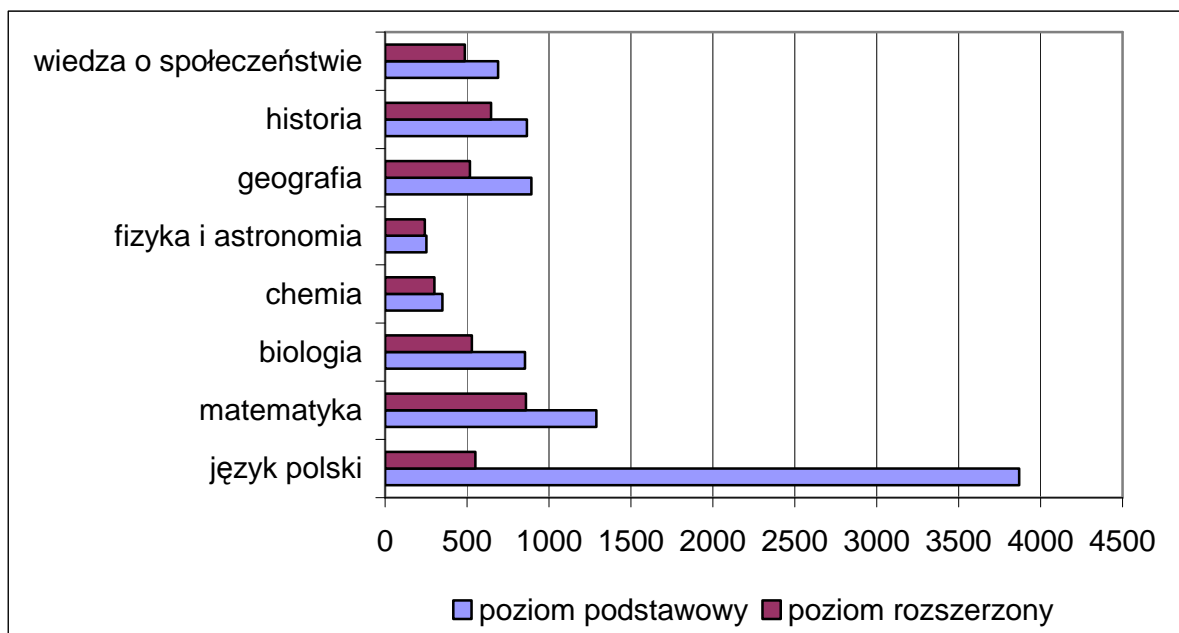


Tabela 7. Średni procent punktów uzyskanych przez zdających ustny egzamin maturalny z języka polskiego i języków obcych nowożytnych w Białymstoku

| Przedmiot | Poziom podstawowy (%) | Poziom rozszerzony (%) |
|------------------|-----------------------|------------------------|
| Język polski | 80 | |
| Język angielski | 74 | 82 |
| Język niemiecki | 70 | 88 |
| Język rosyjski | 73 | 84 |
| Język francuski | 81 | 92 |
| Język hiszpański | 70 | - |
| Język włoski | 100 | 85 |

Tabela 8. Zaliczalność ustnego egzaminu maturalnego (przedmioty obowiązkowe) przez absolwentów szkół Białegostoku

| Przedmiot | Liczba zdających egzamin | wynik pozytywny uzyskało | |
|------------------|--------------------------|--------------------------|------|
| | | liczba | % |
| Język polski | 3866 | 3838 | 99% |
| Język angielski | 3403 | 3327 | 98% |
| Język niemiecki | 256 | 243 | 95% |
| Język rosyjski | 185 | 182 | 98% |
| Język francuski | 18 | 18 | 100% |
| Język hiszpański | 4 | 4 | 100% |
| Język włoski | 1 | 1 | 100% |

Wykres 5. Zaliczalność ustnego egzaminu maturalnego przez absolwentów szkół Białegostoku

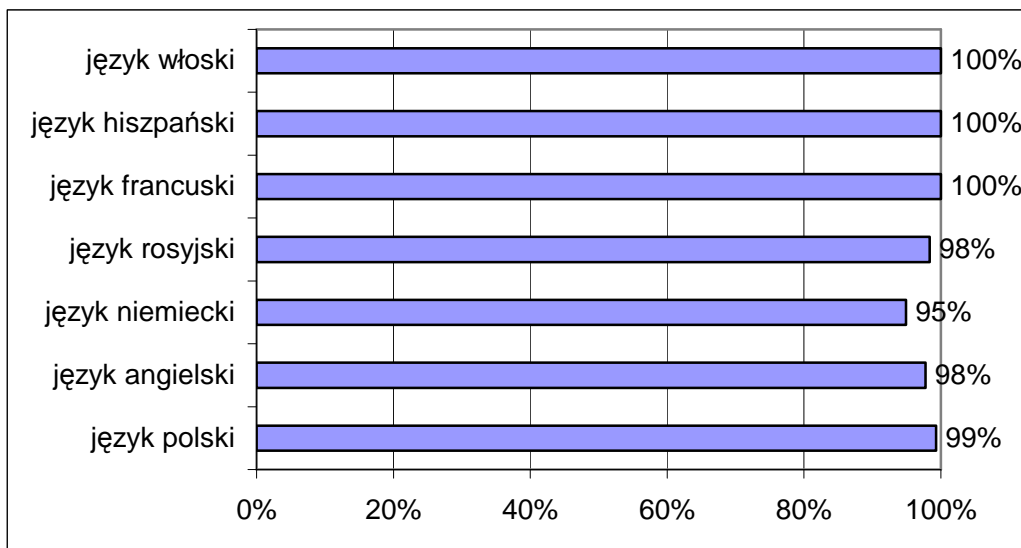


Tabela 9. Zaliczalność ustnego egzaminu maturalnego (przedmioty obowiązkowe) przez absolwentów poszczególnych szkół w Białymstoku

| Szkoła | Język polski | | Język angielski | | Język niemiecki | | Język rosyjski | | Język francuski | | Język włoski | | Język hiszpański | |
|------------|--------------|------|-----------------|------|-----------------|-----|----------------|-----|-----------------|----|--------------|---|------------------|---|
| | P | Z | P | Z | P | Z | P | Z | P | Z | P | Z | P | Z |
| 1 | 292 | 292 | 259 | 259 | 19 | 19 | 13 | 13 | | | 1 | 1 | | |
| 2 | 216 | 216 | 190 | 190 | 11 | 11 | 15 | 15 | | | | | | |
| 3 | 272 | 272 | 241 | 241 | 16 | 16 | 13 | 13 | 2 | 2 | | | | |
| 4 | 261 | 261 | 234 | 233 | 17 | 17 | 10 | 10 | | | | | | |
| 5 | 228 | 228 | 199 | 198 | 19 | 19 | 10 | 10 | | | | | | |
| 6 | 275 | 275 | 241 | 241 | 17 | 17 | 14 | 14 | 3 | 3 | | | | |
| 7 | 275 | 275 | 226 | 226 | 33 | 33 | 12 | 12 | 4 | 4 | | | | |
| 8 | 267 | 267 | 230 | 230 | 29 | 29 | 2 | 2 | 5 | 5 | | | 1 | 1 |
| 9 | 210 | 210 | 196 | 193 | 6 | 5 | 5 | 5 | 4 | 4 | | | | |
| 10 | 65 | 64 | 56 | 55 | 2 | 2 | 7 | 7 | | | | | | |
| 11 | 117 | 117 | 107 | 107 | 6 | 6 | 4 | 4 | | | | | | |
| 12 | 139 | 137 | 125 | 118 | 10 | 10 | 1 | 1 | | | | | 3 | 3 |
| 13 | 101 | 101 | 97 | 95 | 4 | 3 | | | | | | | | |
| 14 | 51 | 51 | 48 | 47 | 3 | 3 | | | | | | | | |
| 15 | 68 | 63 | 61 | 50 | | | 7 | 7 | | | | | | |
| 16 | 21 | 20 | 19 | 18 | 2 | 1 | | | | | | | | |
| 17 | 109 | 109 | 98 | 93 | 10 | 9 | 1 | 1 | | | | | | |
| 18 | 22 | 21 | 18 | 15 | 4 | 4 | | | | | | | | |
| 19 | 11 | 11 | 9 | 8 | | | 2 | 2 | | | | | | |
| 20 | 75 | 74 | 61 | 56 | 2 | 2 | 10 | 10 | | | | | | |
| 21 | 54 | 48 | 46 | 40 | 4 | 3 | 4 | 3 | | | | | | |
| 22 | 90 | 87 | 81 | 77 | 4 | 4 | 4 | 4 | | | | | | |
| 23 | 170 | 167 | 141 | 131 | 13 | 13 | 16 | 16 | | | | | | |
| 24 | 83 | 83 | 80 | 80 | 2 | 2 | 1 | 1 | | | | | | |
| 25 | 34 | 34 | 36 | 35 | | | 1 | 1 | | | | | | |
| 26 | 115 | 113 | 93 | 85 | 17 | 9 | 8 | 8 | | | | | | |
| 27 | 35 | 33 | 24 | 21 | 1 | 1 | 9 | 9 | | | | | | |
| 28 | 58 | 57 | 41 | 40 | | | 15 | 13 | | | | | | |
| 29 | 12 | 12 | 10 | 10 | 1 | 1 | 1 | 1 | | | | | | |
| 30 | 32 | 32 | 31 | 31 | 1 | 1 | | | | | | | | |
| 31 | 28 | 28 | 27 | 27 | 1 | 1 | | | | | | | | |
| 32 | 19 | 19 | 18 | 18 | 1 | 1 | | | | | | | | |
| 33 | 43 | 43 | 42 | 42 | 1 | 1 | | | | | | | | |
| 34 | 14 | 14 | 14 | 13 | | | | | | | | | | |
| 35 | 4 | 4 | 4 | 4 | | | | | | | | | | |
| w powiecie | 3866 | 3838 | 3403 | 3327 | 256 | 243 | 185 | 182 | 18 | 18 | 1 | 1 | 4 | 4 |

* Oznaczenia: P – liczba zdających absolwentów, Z – liczba absolwentów, którzy zdali egzamin

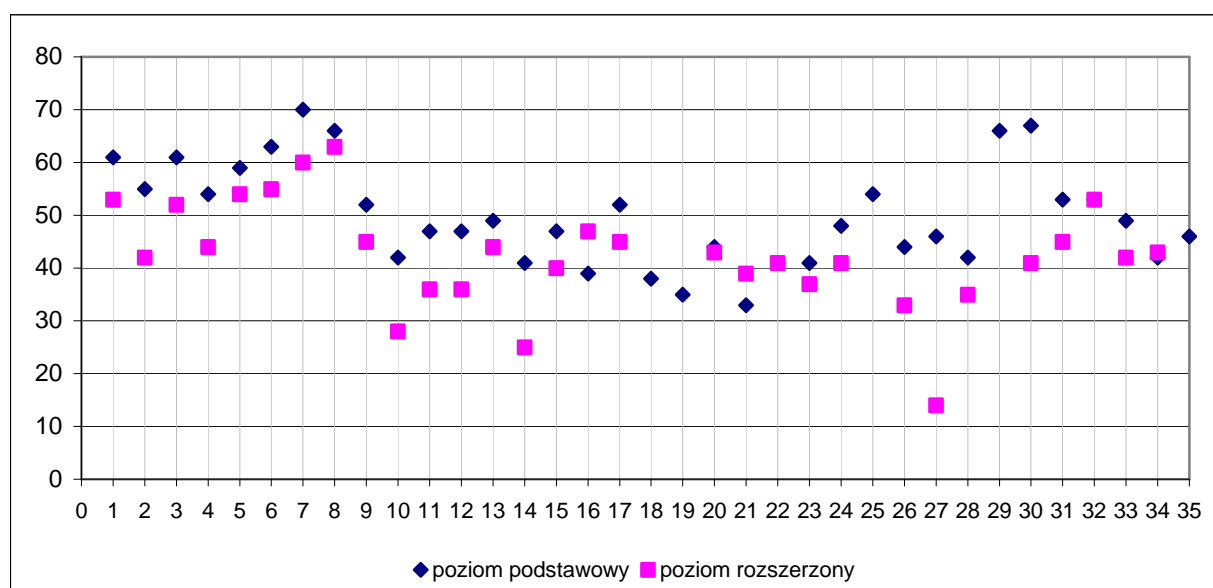
2. Wyniki pisemnego egzaminu maturalnego

2.1. Średni procent punktów uzyskanych przez absolwentów szkół w Białymstoku

Tabela 10. Średni procent punktów uzyskanych z pisemnego egzaminu maturalnego przez absolwentów szkół w Białymstoku

| Przedmiot | Poziom podstawowy | | Poziom rozszerzony | |
|-----------------------------------|--------------------------|-----------------------------|--------------------------|-----------------------------|
| | Liczba zdających egzamin | Średni % uzyskanych punktów | Liczba zdających egzamin | Średni % uzyskanych punktów |
| Język polski | 3869 | 55 | 550 | 50 |
| Język angielski | 3479 | 78 | 1608 | 67 |
| Język niemiecki | 273 | 77 | 105 | 64 |
| Język rosyjski | 195 | 76 | 85 | 72 |
| Język francuski | 22 | 84 | 12 | 69 |
| Język włoski | 2 | 93 | 2 | 87 |
| Język hiszpański | 4 | 77 | 1 | 52 |
| Matematyka | 1290 | 58 | 859 | 37 |
| Biologia | 853 | 70 | 529 | 55 |
| Chemia | 350 | 72 | 300 | 55 |
| Fizyka i astronomia | 252 | 62 | 243 | 34 |
| Geografia | 893 | 63 | 518 | 53 |
| Historia | 866 | 57 | 646 | 35 |
| Wiedza o społeczeństwie | 689 | 60 | 486 | 59 |
| Historia muzyki | 15 | 66 | 3 | 77 |
| Historia sztuki | 33 | 57 | 24 | 65 |
| Informatyka | - | - | 15 | 41 |
| Język łaciński i kultura antyczna | - | - | 1 | 73 |

Wykres 6. Średni procent punktów uzyskanych z pisemnego egzaminu maturalnego z języka polskiego przez absolwentów szkół Białegostoku

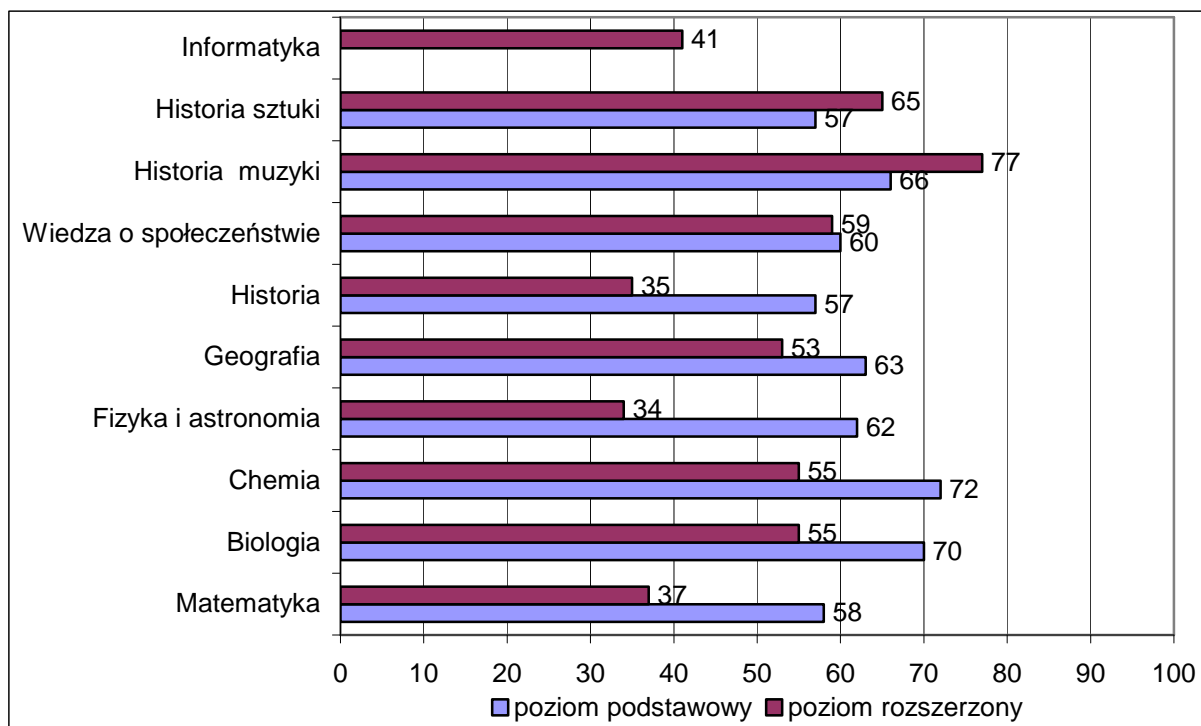


* Na osi poziomej umieszczono liczbę porządkową szkół zawartą w tabeli 1.

Tabela 12. Średni procent punktów uzyskanych z egzaminu maturalnego z poszczególnych przedmiotów (część pisemna) przez absolwentów szkół z Białegostoku

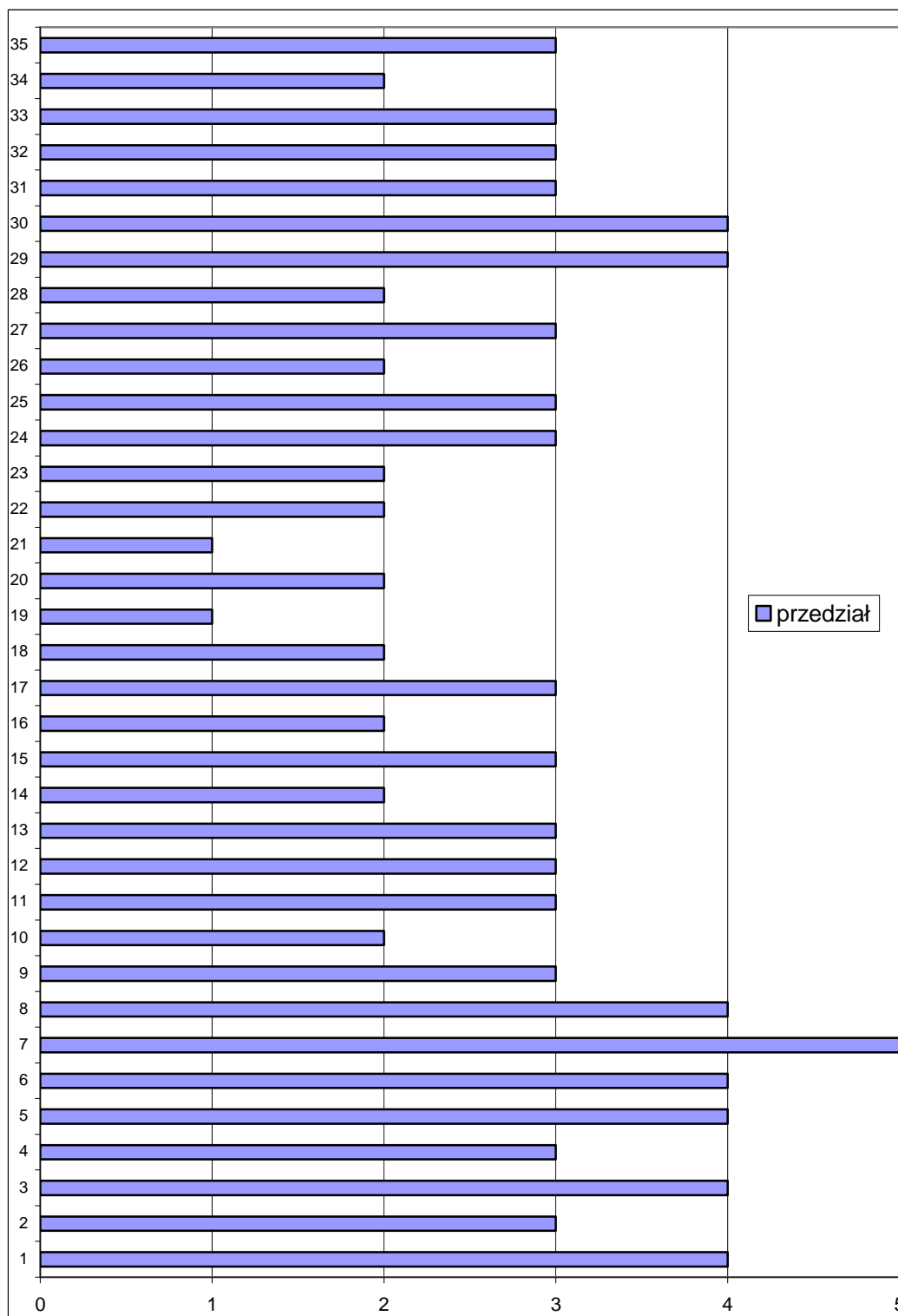
| Szkoła | matematyka | | biologia | | chemia | | fizyka i astronomia | | geografia | | historia | | historia sztuki | | historia muzyki | | WOS | |
|--------|------------|----|----------|----|--------|----|---------------------|----|-----------|----|----------|----|-----------------|----|-----------------|----|-----|----|
| | P | R | P | R | P | R | P | R | P | R | P | R | P | R | P | R | P | R |
| 1 | 67 | 35 | 76 | 56 | 72 | 50 | 60 | 28 | 70 | 49 | 58 | 32 | 58 | 69 | 87 | 84 | 69 | 63 |
| 2 | 57 | 28 | 75 | 50 | 62 | 40 | 52 | 24 | 68 | 52 | 56 | 39 | - | - | - | - | 63 | 54 |
| 3 | 68 | 39 | 83 | 64 | 79 | 61 | 57 | 30 | 74 | 59 | 68 | 41 | 60 | 68 | - | - | 70 | 64 |
| 4 | 56 | 28 | 70 | 52 | 70 | 49 | 48 | 17 | 69 | 58 | 55 | 32 | - | - | - | - | 60 | 56 |
| 5 | 63 | 29 | 70 | 47 | 68 | 37 | 64 | 31 | 70 | 50 | 53 | 31 | 57 | 67 | 63 | - | 64 | 60 |
| 6 | 71 | 44 | 81 | 60 | 79 | 59 | 58 | 29 | 80 | 58 | 62 | 33 | 58 | 52 | - | - | 68 | 63 |
| 7 | 80 | 59 | 85 | 72 | 82 | 67 | 69 | 39 | 86 | 72 | 67 | 38 | 53 | 61 | - | - | 73 | 66 |
| 8 | 83 | 54 | 87 | 70 | 80 | 64 | 70 | 43 | 86 | 68 | 75 | 42 | 81 | 81 | - | - | 71 | 70 |
| 9 | 49 | 17 | 65 | 46 | 49 | 26 | 38 | 8 | 55 | 42 | 50 | 35 | 39 | 54 | - | - | 59 | 57 |
| 10 | 24 | 8 | 50 | 54 | 32 | 11 | - | - | 50 | - | 41 | 23 | - | - | - | - | 44 | 37 |
| 11 | 44 | 17 | 63 | 38 | 44 | 21 | 21 | 5 | 64 | 47 | 48 | 33 | - | - | - | - | 58 | 58 |
| 12 | 34 | 11 | 69 | 41 | 86 | - | 42 | 8 | 53 | 33 | 52 | 32 | - | - | - | - | 50 | 46 |
| 13 | 38 | 12 | 60 | 37 | 36 | - | - | - | 55 | 39 | 47 | 49 | - | - | - | - | 58 | 47 |
| 14 | 29 | 8 | 61 | 32 | 48 | - | - | - | 45 | - | 35 | 18 | - | - | - | - | 48 | 51 |
| 15 | 45 | 17 | 60 | 34 | 42 | 15 | - | - | 59 | 51 | 51 | 31 | - | - | - | - | 62 | 46 |
| 16 | 26 | 8 | 59 | 41 | - | - | - | - | 39 | - | 37 | 10 | - | - | - | - | 45 | 40 |
| 17 | 42 | 10 | 63 | 48 | 50 | 26 | - | - | 55 | 47 | 49 | 31 | - | - | - | - | 55 | 57 |
| 18 | 30 | 11 | - | - | - | - | 35 | 12 | - | - | - | - | - | - | - | - | 49 | - |
| 19 | 24 | - | 32 | - | - | - | - | - | - | - | 37 | - | - | - | - | - | - | - |
| 20 | 25 | - | 47 | 25 | 31 | - | - | - | 56 | - | 45 | 30 | - | - | - | - | 40 | 40 |
| 21 | 17 | 2 | 61 | 36 | 38 | - | - | - | 43 | 21 | 32 | - | - | - | - | - | 36 | 53 |
| 22 | 40 | 13 | 66 | 38 | 30 | - | - | - | 44 | 40 | 42 | 24 | - | - | - | - | 49 | 57 |
| 23 | 35 | 11 | 51 | 23 | 44 | 12 | - | - | 46 | 37 | 38 | 34 | - | - | - | - | 49 | 53 |
| 24 | 36 | 15 | 64 | 33 | 62 | 18 | 40 | 14 | 59 | 39 | 50 | 27 | - | - | - | - | 53 | 55 |
| 25 | 17 | - | 57 | - | - | - | - | - | 53 | 49 | 48 | 38 | - | - | - | - | 40 | 60 |
| 26 | 26 | 14 | 46 | 31 | 34 | - | - | - | 50 | - | 39 | 24 | - | - | - | - | 39 | 54 |
| 27 | 31 | 15 | 57 | 26 | - | - | - | - | 59 | 38 | 37 | - | - | - | - | - | - | - |
| 28 | 28 | 13 | 61 | 47 | 62 | - | - | - | 43 | 37 | 39 | 31 | - | - | - | - | 56 | - |
| 29 | - | - | - | - | - | - | - | - | - | - | - | - | - | - | 64 | 73 | - | - |
| 30 | 67 | 36 | 84 | 61 | 83 | 63 | 64 | 35 | 71 | 57 | 60 | 41 | - | - | 70 | - | 70 | 60 |
| 31 | 56 | 31 | 74 | 45 | 66 | 23 | 41 | 8 | 68 | 53 | 50 | 25 | - | - | - | - | 74 | 63 |
| 32 | 58 | 20 | 71 | 44 | - | - | - | - | 48 | 27 | 52 | 25 | - | - | - | - | 58 | 33 |
| 33 | 57 | 25 | 71 | 55 | 65 | 46 | 40 | 12 | 61 | 38 | 59 | 51 | - | - | - | - | 72 | 58 |
| 34 | 44 | 9 | 38 | - | 88 | 62 | 48 | 6 | 63 | 46 | 41 | 28 | - | - | - | - | 44 | - |
| 35 | 29 | 2 | - | - | - | - | - | - | - | - | 40 | - | - | - | - | - | 49 | 39 |

Wykres 7. Średni procent punktów uzyskanych z pisemnego egzaminu maturalnego w 2005 r. przez absolwentów szkół w Białymstoku



2.2. Średni procent punktów uzyskanych przez absolwentów szkół w Białymstoku przedstawiony w pięciostopniowej skali znormalizowanej

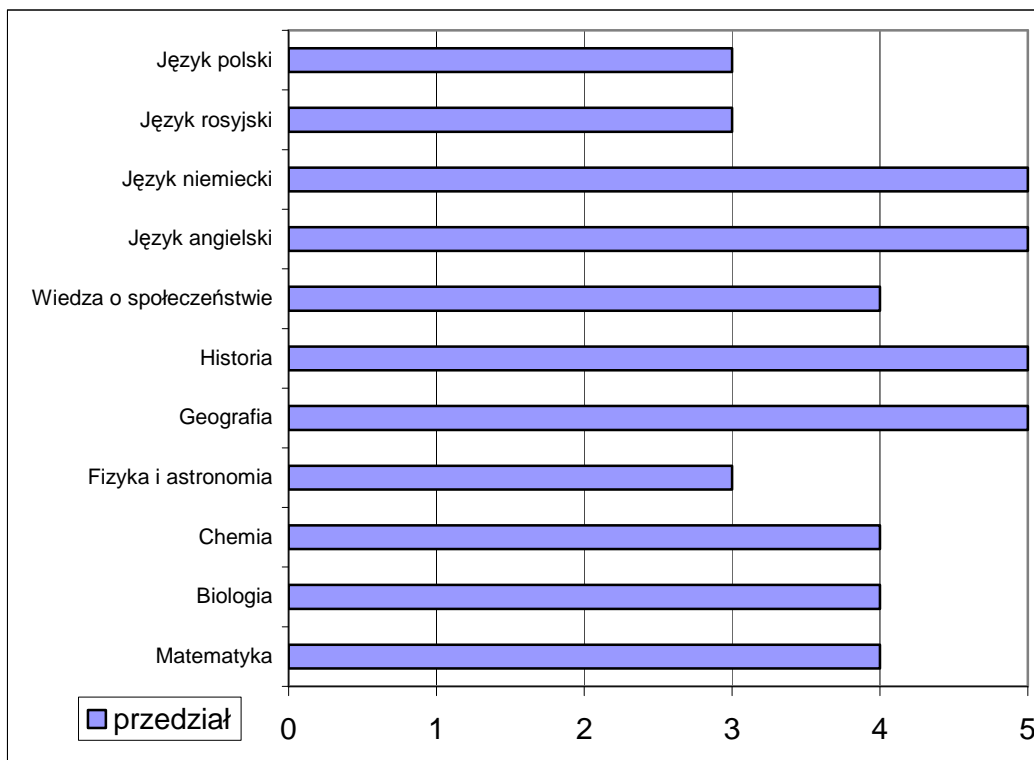
Wykres 8. Średni procent punktów pisemnego egzaminu maturalnego z języka polskiego (poziomu podstawowego) uzyskanych przez absolwentów poszczególnych szkół



* Na osi pionowej umieszczono liczbę porządkową szkół zawartą w tabeli 1.

* Opis wyniku w skali województwa: przedział 1 – wyniki niskie, przedział 2 – wyniki niżej średnie, przedział 3 – wyniki średnie, przedział 4 – wyżej średnie, przedział 5 – wyniki wysokie.

Wykres 9. Średni procent punktów (poziom podstawowy) wyrażony w pięciostopniowej skali znormalizowanej z pisemnych egzaminów zdawanych przez absolwentów z Białegostoku



* Opis wyniku: przedział 1 – wyniki niskie, przedział 2 – wyniki niżej średnie, przedział 3 – wyniki średnie, przedział 4 – wyżej średnie, przedział 5 – wyniki wysokie w skali województwa

2.3. Zdawalność egzaminu maturalnego w 2005 r. przez absolwentów Białegostoku

Wykres 10. Zdawalność egzaminu maturalnego w 2005 r. przez absolwentów szkół z Białegostoku

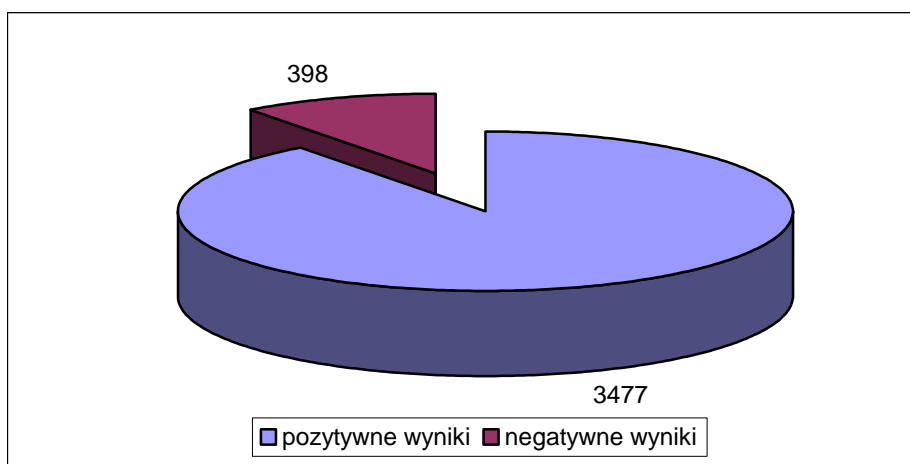


Tabela 13. Zdawalność egzaminu maturalnego przez absolwentów szkół w Białymstoku

| Szkoła | Liczba zdających | Absolwenci, którzy zdali egzamin maturalny | |
|--------|------------------|--|--------|
| | | liczba | % |
| 1 | 292 | 288 | 98,63 |
| 2 | 216 | 213 | 98,61 |
| 3 | 272 | 270 | 99,26 |
| 4 | 261 | 246 | 94,25 |
| 5 | 228 | 225 | 98,68 |
| 6 | 275 | 275 | 100,00 |
| 7 | 275 | 273 | 99,27 |
| 8 | 267 | 267 | 100,00 |
| 9 | 211 | 190 | 90,05 |
| 10 | 65 | 46 | 70,77 |
| 11 | 117 | 107 | 91,45 |
| 12 | 139 | 119 | 85,61 |
| 13 | 101 | 85 | 84,16 |
| 14 | 51 | 35 | 68,63 |
| 15 | 68 | 49 | 72,06 |
| 16 | 21 | 16 | 76,19 |
| 17 | 109 | 99 | 90,83 |
| 18 | 22 | 15 | 68,18 |
| 19 | 12 | 4 | 33,33 |
| 20 | 75 | 50 | 66,67 |
| 21 | 54 | 23 | 42,59 |
| 22 | 90 | 65 | 72,22 |
| 23 | 170 | 129 | 75,88 |
| 24 | 83 | 74 | 89,16 |
| 25 | 37 | 28 | 75,68 |
| 26 | 118 | 75 | 63,56 |
| 27 | 36 | 22 | 61,11 |
| 28 | 58 | 42 | 72,41 |
| 29 | 12 | 12 | 100,00 |
| 30 | 32 | 32 | 100,00 |
| 31 | 28 | 28 | 100,00 |
| 32 | 19 | 19 | 100,00 |
| 33 | 43 | 41 | 95,35 |
| 34 | 14 | 12 | 85,71 |
| 35 | 4 | 3 | 75,00 |