

## I. Charakterystyka absolwentów przystępujących do egzaminu maturalnego w 2005 r. w powiecie łomżyńskim

Do egzaminu maturalnego w 2005r. przystąpiło 29 absolwentów z 1 szkoły zlokalizowanej w powiecie łomżyńskim.

Tabela 1. Liczba absolwentów szkół powiatu łomżyńskiego zdających egzamin maturalny w 2005 r.

Szkoła	Liczba absolwentów
Liceum Ogólnokształcące w Zespole Szkół Ogólnokształcących i Zawodowych im. Kardynała Stefana Wyszyńskiego w Jedwabnem	29
<b>Ogółem</b>	<b>29</b>

\* W tabeli uwzględniono liczbę absolwentów, którzy przystąpili przynajmniej do jednego przedmiotu egzaminu maturalnego w części ustnej lub pisemnej.

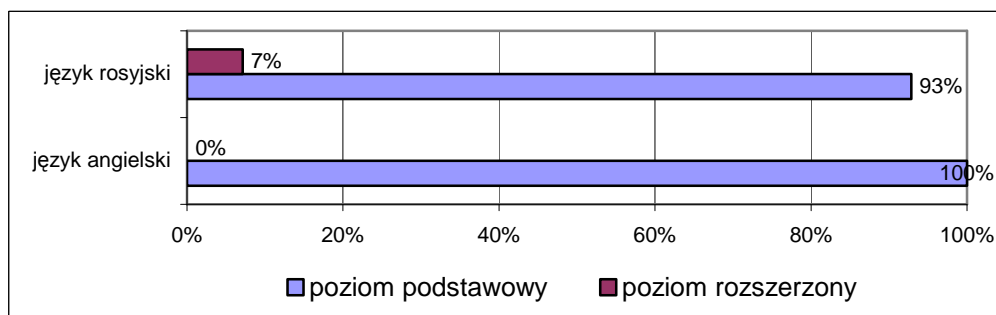
\* Powiat łomżyński prowadzi tylko jedną szkołę, dlatego wyniki szkoły są także wynikami powiatu.

### 1. Wybory języków obcych nowożytnych przez absolwentów szkoły na egzaminie maturalnym w 2005r.

Tabela 2. Wybieralność, przez absolwentów szkoły powiatu łomżyńskiego, języków obcych nowożytnych i poziomu ich zdawania na ustnym egzaminie maturalnym

Język	angielski		rosyjski	
	P	R	P	R
Liczba zdających	15	-	13	1

Wykres 1. Wybieralność poziomu zdawania języków obcych nowożytnych na ustnym egzaminie maturalnym przez absolwentów w powiecie łomżyńskim

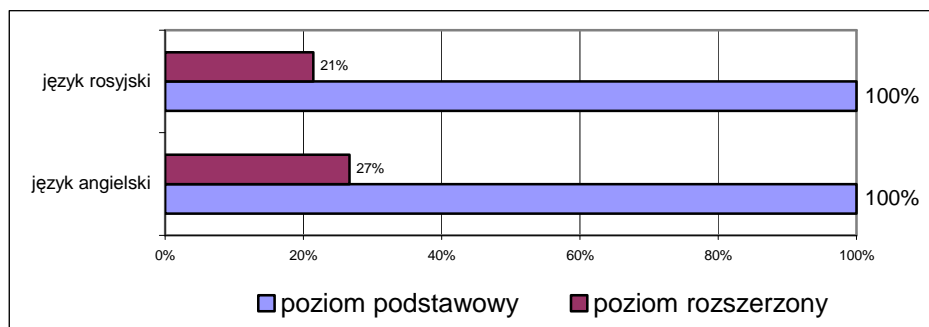


### 2. Wybory przedmiotów na pisemnym egzaminie maturalnym w 2005r. przez absolwentów szkoły powiatu łomżyńskiego

Tabela 3. Wybieralność, przez absolwentów szkoły, języków obcych nowożytnych na pisemnym egzaminie maturalnym w 2005 r.

Język	angielski		rosyjski	
Poziom	P	R	P	R
Liczba zdających	15	4	14	3

Wykres 2. Wybieralność poziomu zdawania języków obcych na pisemnym egzaminie maturalnym przez absolwentów szkoły powiatu łomżyńskiego



Zdecydowanie większa liczba absolwentów wybierała poziom rozszerzony na pisemnym egzaminie maturalnym niż na egzaminie ustnym.

Tabela 4. Wybieralność przedmiotów obowiązkowych i dodatkowych na pisemnym egzaminie maturalnym w 2005r. przez absolwentów szkoły w powiecie łomżyńskim

Szkoła	matematyka		chemia		geografia		historia	
	O	D	O	D	O	D	O	D
<b>1</b>	14	1	1	-	3	2	11	-
<b>W powiecie</b>	<b>14</b>	<b>1</b>	<b>1</b>	<b>-</b>	<b>3</b>	<b>2</b>	<b>11</b>	<b>-</b>

\* O - przedmiot obowiązkowy, D – przedmiot dodatkowy

Wykres 3. Wybory przedmiotów obowiązkowych i dodatkowych zdawanych na egzaminie maturalnym przez absolwentów szkoły

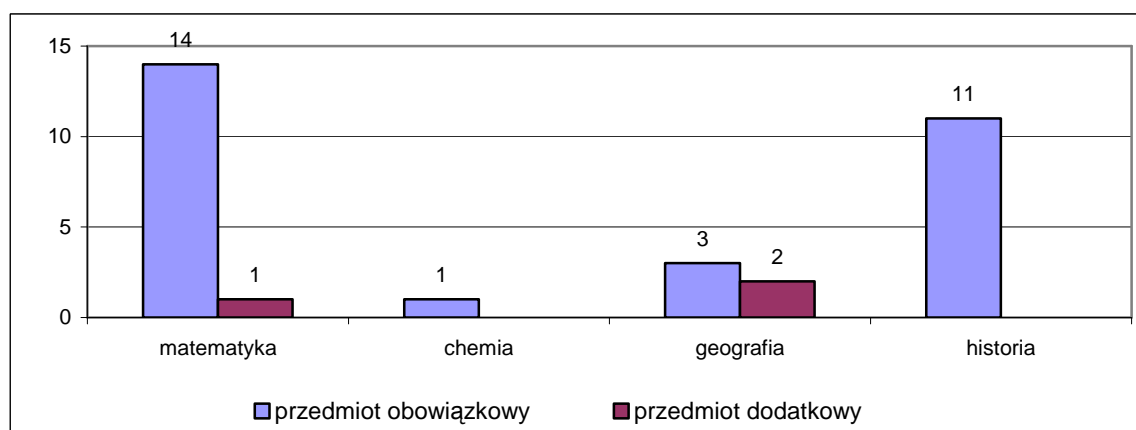
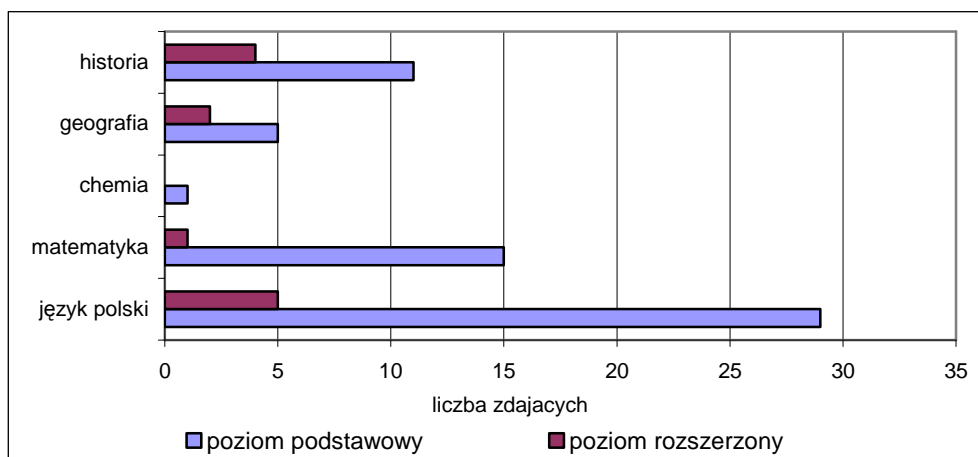


Tabela 5. Wybieralność poziomu zdawania egzaminu maturalnego z przedmiotów przez absolwentów szkoły powiatu łomżyńskiego

Przedmiot i poziom	Język polski		matematyka		chemia		geografia		historia	
	P	R	P	R	P	R	P	R	P	R
Liczba zdających	29	5	15	1	1	-	5	2	11	4

\* P – poziom podstawowy, R – poziom rozszerzony

Wykres 4. Wybieralność poziomu zdawania egzaminu maturalnego z przedmiotów przez absolwentów szkoły w powiecie łomżyńskim



## II. Wyniki egzaminu maturalnego absolwentów szkoły w powiecie łomżyńskim

### 1. Wyniki ustnego egzaminu maturalnego

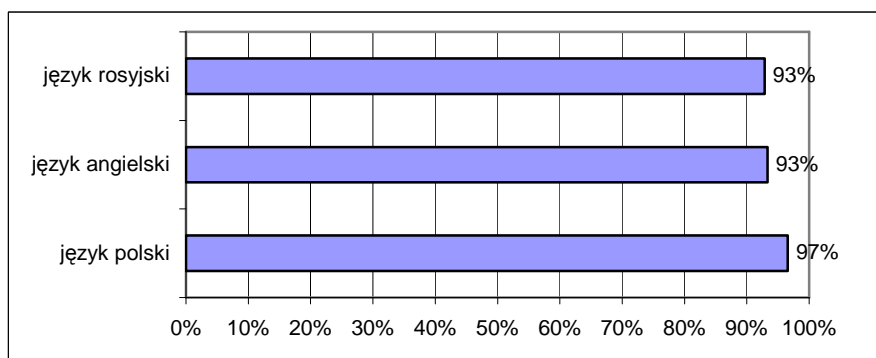
Tabela 6. Średni procent punktów uzyskanych przez zdających na ustnym egzaminie maturalnym z języka polskiego i języków obcych nowożytnych przez absolwentów szkoły

Przedmiot (poziom)	Język polski (%)	Język angielski (%)		Język rosyjski (%)	
		P	R	P	R
Liczba zdających	63	60	-	46	75

Tabela 7. Zaliczalność ustnego egzaminu maturalnego (przedmioty obowiązkowe) przez absolwentów szkoły

Przedmiot	Liczba zdających egzamin	Wynik pozytywny uzyskało	
		liczba	%
Język polski	29	28	97
Język angielski	15	14	93
Język rosyjski	14	13	93

Wykres 5. Zaliczalność ustnego egzaminu maturalnego przez absolwentów szkoły



## 2. Wyniki pisemnego egzaminu maturalnego

### 2.1. Średni procent punktów uzyskanych przez absolwentów szkoły w powiecie łomżyńskim

Tabela 8. Średni procent uzyskanych punktów przez absolwentów szkoły w powiecie łomżyńskim z pisemnego egzaminu maturalnego

Przedmiot	Poziom podstawowy		Poziom rozszerzony	
	Liczba zdających egzamin	Średni % uzyskanych punktów	Liczba zdających egzamin	Średni % uzyskanych punktów
Język polski	29	56	5	48
Język angielski	15	61	4	46
Język rosyjski	14	74	3	67
Matematyka	15	23	1	18
Chemia	1	57	-	-
Geografia	5	46	2	33
Historia	11	49	4	27

Wykres 6. Średni procent punktów uzyskanych z pisemnego egzaminu maturalnego w 2005 r. przez absolwentów szkoły w powiecie łomżyńskim

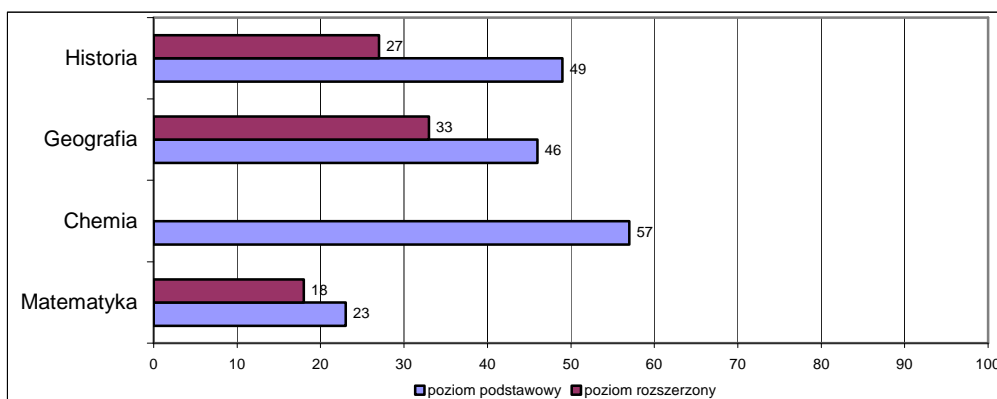


Tabela 11. Średni procent punktów uzyskanych z pisemnego egzaminu z języków obcych nowożytnych przez absolwentów szkół w powiecie łomżyńskim

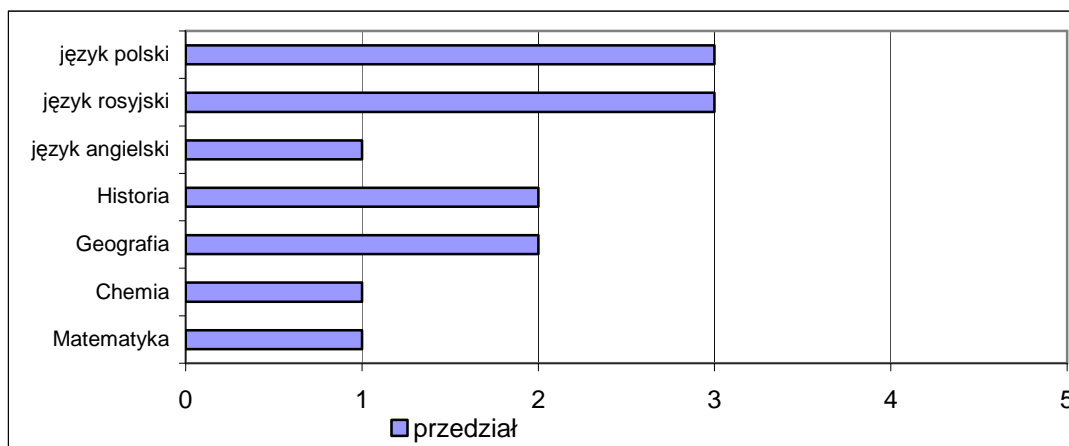
Szkoła	Język angielski		Język rosyjski	
	P	R	P	R
<b>1</b>	61	46	74	67

Tabela 12. Średni procent punktów uzyskanych z egzaminu maturalnego z poszczególnych przedmiotów (część pisemna) przez absolwentów szkół w powiecie łomżyńskim

Szkoła	matematyka		chemia		geografia		historia	
	P	R	P	R	P	R	P	R
<b>1</b>	23	18	57	-	46	33	49	27

## 2.2. Średni procent punktów uzyskanych przez absolwentów szkoły w powiecie łomżyńskim przedstawiony w pięciostopniowej skali znormalizowanej

Wykres 7. Średni procent punktów (poziom podstawowy) wyrażony w pięciostopniowej skali znormalizowanej z pisemnych egzaminów zdawanych przez absolwentów z powiatu łomżyńskiego



Opis wyniku: przedział 1 – wyniki niskie, przedział 2 – wyniki niżej średnie, przedział 3 – wyniki średnie, przedział 4 – wyniki wyżej średnie, przedział 5 – wyniki wysokie.

## 2.3. Zdawalność egzaminu maturalnego w 2005r. przez absolwentów szkoły z powiatu łomżyńskiego

Tabela 13. Zdawalność egzaminu maturalnego przez absolwentów szkoły w powiecie łomżyńskim

Liczba zdających	Absolwenci, którzy zdali egzamin maturalny	
	liczba	%
29	17	68,6

Wykres 8. Zdawalność egzaminu maturalnego w 2005r. przez absolwentów z powiatu łomżyńskiego

