

## Powiat hajnowski

### I. Charakterystyka absolwentów szkół przystępujących do egzaminu maturalnego w 2005 r. w powiecie hajnowskim

Do egzaminu maturalnego w 2005 r. przystąpiło 282 absolwentów z 4 szkół zlokalizowanych w powiecie hajnowskim.

Tabela 1.\* Liczba absolwentów szkół z powiatu hajnowskiego zdających egzamin maturalny w 2005 r.

Nr	Szkoła	Liczba absolwentów
1	I Liceum Ogólnokształcące w Zespole Szkół Ogólnokształcących w Hajnówce	124
2	II Liceum Ogólnokształcące z Dodatkową Nauką Języka Białoruskiego w Hajnówce	114
3	Liceum Profilowane w Zespole Szkół Zawodowych w Hajnówce	27
4	Liceum Profilowane w Hajnówce Zakładu Doskonalenia Zawodowego w Białymstoku	17
Ogółem		282

\* W tabeli uwzględniono liczbę absolwentów, którzy przystąpili przynajmniej do jednego przedmiotu egzaminu maturalnego w części ustnej lub pisemnej.

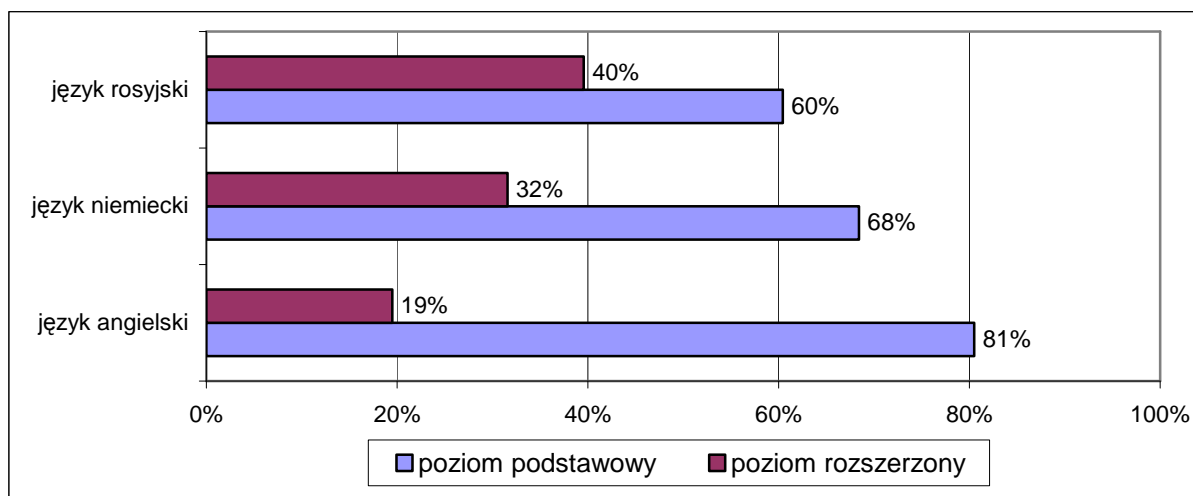
\* W dalszej części niniejszego opracowania szkoły zostały oznaczone numerami tak jak w tabeli nr 1.

### 2. Wybory języków obcych nowożytnych przez absolwentów szkół powiatu hajnowskiego na egzaminie maturalnym w 2005 r.

Tabela 2. Wybieralność, przez absolwentów szkół powiatu hajnowskiego, języków obcych nowożytnych i poziomu ich zdawania na ustnym egzaminie maturalnym

Szkoła	Język angielski		Język niemiecki		Język rosyjski	
	P	R	P	R	P	R
1	61	22	11	10	22	1
2	43	9	7	2	24	32
3	18	0	8	0	1	0
4	6	0	0	0	8	3
w powiecie	128	31	26	12	55	36

Wykres 1. Wybieralność poziomu zdawania języków obcych nowożytnych na ustnym egzaminie maturalnym przez absolwentów szkół powiatu hajnowskiego

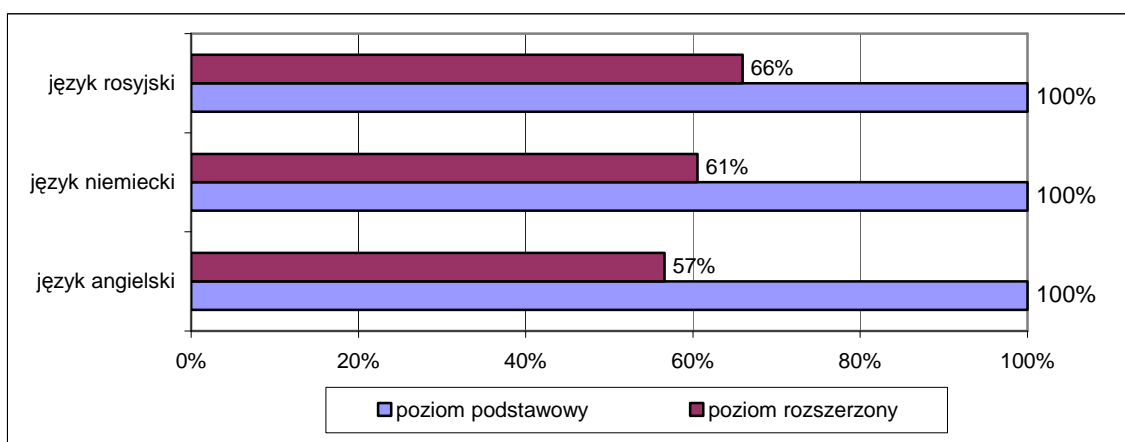


### 3. Wybory przedmiotów na pisemnym egzaminie maturalnym w 2005 r. przez absolwentów szkół powiatu hajnowskiego

Tabela 3. Wybieralność, przez absolwentów szkół z powiatu hajnowskiego, języków obcych nowożytnych na pisemnym egzaminie maturalnym

Szkoła	Język angielski		Język niemiecki		Język rosyjski	
	P	R	P	R	P	R
1	83	44	21	14	23	8
2	52	37	9	6	56	51
3	18	9	8	3	1	1
4	6	0	0	0	11	0
w powiecie	159	90	38	23	91	60

Wykres 2. Wybieralność poziomu zdawania języków obcych nowożytnych na pisemnym egzaminie maturalnym przez absolwentów szkół z powiatu hajnowskiego



Zdecydowanie większa liczba absolwentów wybierała poziom rozszerzony na pisemnym egzaminie maturalnym niż na egzaminie ustnym.

Tabela 4. Wybieralność przedmiotów obowiązkowych i dodatkowych na pisemnym egzaminie maturalnym przez absolwentów szkół powiatu hajnowskiego

Szkoła	matematyka		biologia		chemia		fizyka		geografia		historia		wiedza o społec.		historia sztuki	
	O	D	O	D	O	D	O	D	O	D	O	D	O	D	O	D
1	25	4	22	8	4	9	1	9	25	11	22	5	24	13	1	0
2	24	7	49	0	0	18	5	9	16	6	17	3	3	8	0	0
3	7	2	5	0	0	2	0	1	4	1	3	1	8	4	0	0
4	3	0	3	0	0	0	0	0	0	0	1	1	10	2	0	0
w powiecie	59	13	79	8	4	29	6	19	45	18	43	10	45	27	1	0

\* O - przedmiot obowiązkowy, D – przedmiot dodatkowy

W szkole nr 1 3 absolwentów zdawało egzamin z informatyki, w szkole nr 2 1 absolwent, w szkole nr 3 2 absolwentów.

Wykres 3. Wybory przedmiotów obowiązkowych i dodatkowych zdawanych na egzaminie maturalnym przez absolwentów szkół powiatu hajnowskiego

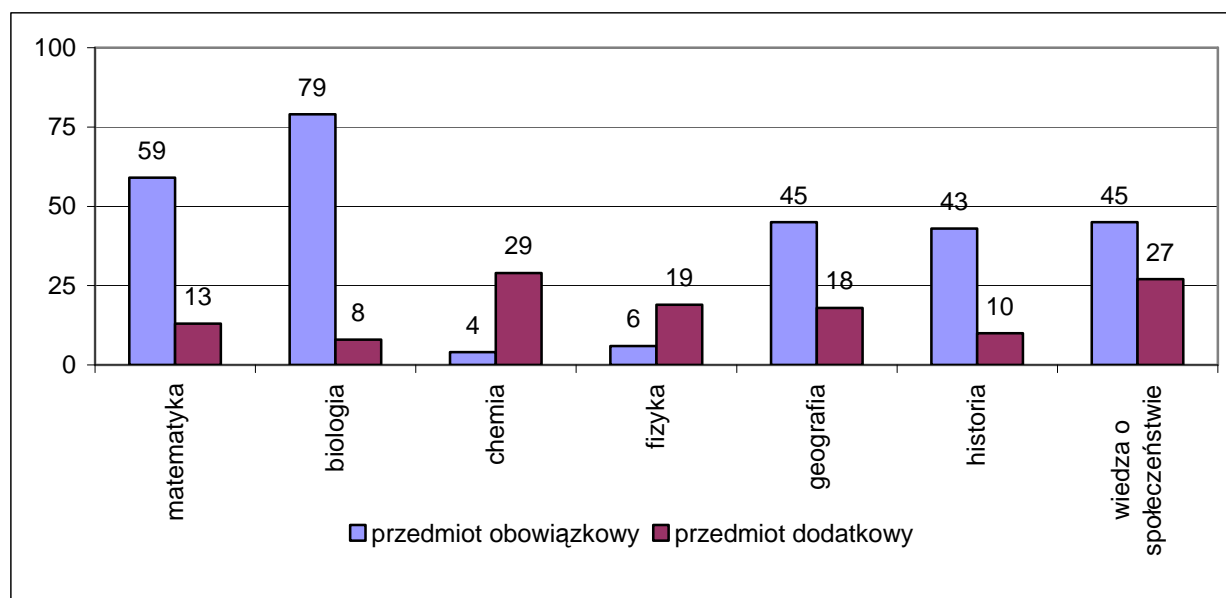
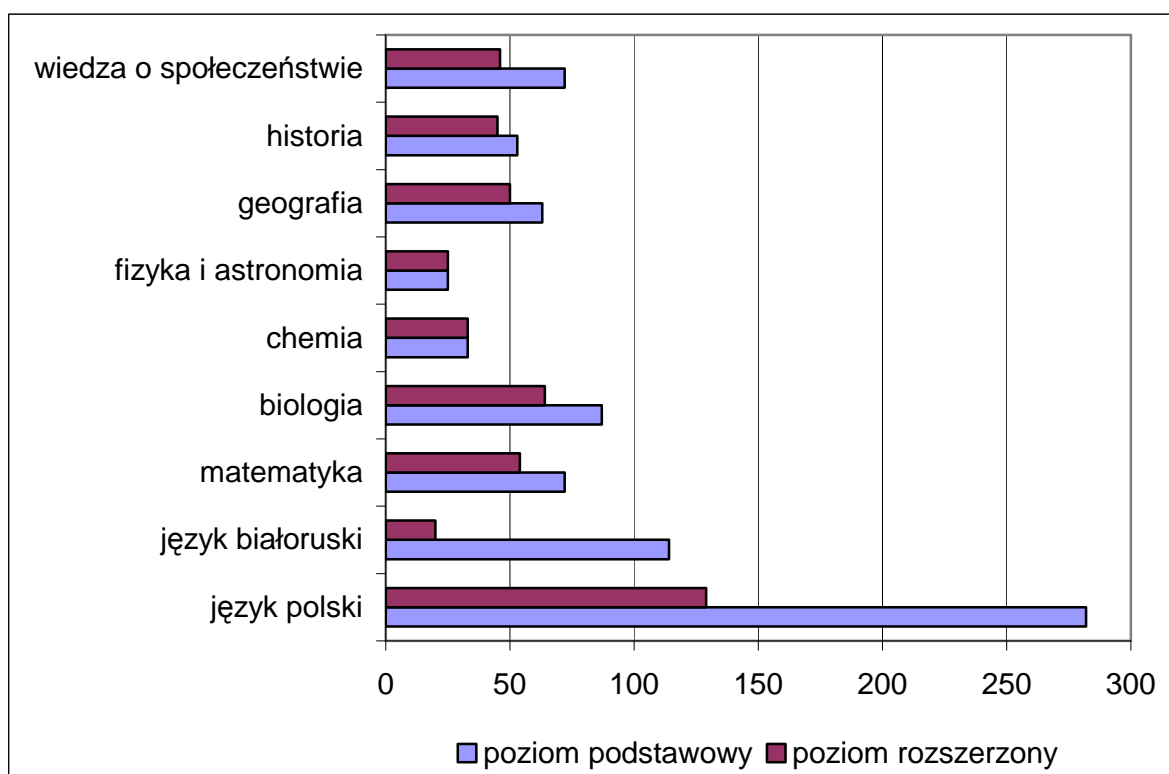


Tabela 5. Wybieralność poziomu zdawania poszczególnych przedmiotów egzaminu maturalnego przez absolwentów szkół w powiecie hajnowskim

Szkoła	język polski		język białoruski		matematyka		biologia		chemia		fizyka i astronomia		geografia		historia		wiedza o społeczeństwie		historia sztuki	
	P	R	P	R	P	R	P	R	P	R	P	R	P	R	P	R	P	R	P	R
1	124	43	0	0	29	18	30	22	13	13	10	10	36	27	27	21	37	30	1	1
2	114	79	114	20	31	27	49	39	18	18	14	14	22	20	20	18	11	9	0	0
3	27	7	0	0	9	9	5	2	2	2	1	1	5	3	4	4	12	5	0	0
4	17	0	0	0	3	0	3	1	0	0	0	0	0	0	2	2	12	2	0	0
w powiecie	282	129	114	20	72	54	87	64	33	33	25	25	63	50	53	45	72	46	1	1

Wykres 4. Wybieralność poziomu zdawania egzaminu maturalnego z poszczególnych przedmiotów przez absolwentów szkół z powiatu hajnowskiego



## II. Wyniki egzaminu maturalnego absolwentów szkół w powiecie hajnowskim

### 1. Wyniki ustnego egzaminu maturalnego

Tabela 6. Średni procent punktów uzyskanych przez zdających w poszczególnych szkołach powiatu hajnowskiego na ustnym egzaminie maturalnym z języka polskiego i języków obcych nowożytnych

Szkoła	Język polski (%)	Język białoruski (%)	Język angielski (%)		Język niemiecki (%)		Język rosyjski (%)	
			P	R	P	R	P	R
1	82	-	65	66	66	84	62	90
2	87	90	80	78	82	93	75	78
3	54	-	62	-	41	-	60	-
4	61	-	51	-	-	-	56	77

Tabela 7. Średni procent punktów uzyskanych przez zdających ustny egzamin maturalny z języka polskiego i języków obcych nowożytnych w powiecie hajnowskim

Przedmiot	Poziom podstawowy (%)	Poziom rozszerzony (%)
Język polski	80	
Język białoruski	90	
Język angielski	69	70
Język niemiecki	63	85
Język rosyjski	67	78

Tabela 8. Zaliczalność ustnego egzaminu maturalnego (przedmioty obowiązkowe) przez absolwentów szkół powiatu hajnowskiego

Przedmiot	Liczba zdających egzamin	wynik pozytywny uzyskało	
		liczba	%
Język polski	282	279	98,94
Język białoruski	114	114	100
Język angielski	157	154	98,09
Język niemiecki	37	36	97,30
Język rosyjski	88	88	100

Wykres 5. Zaliczalność ustnego egzaminu maturalnego przez absolwentów szkół powiatu hajnowskiego

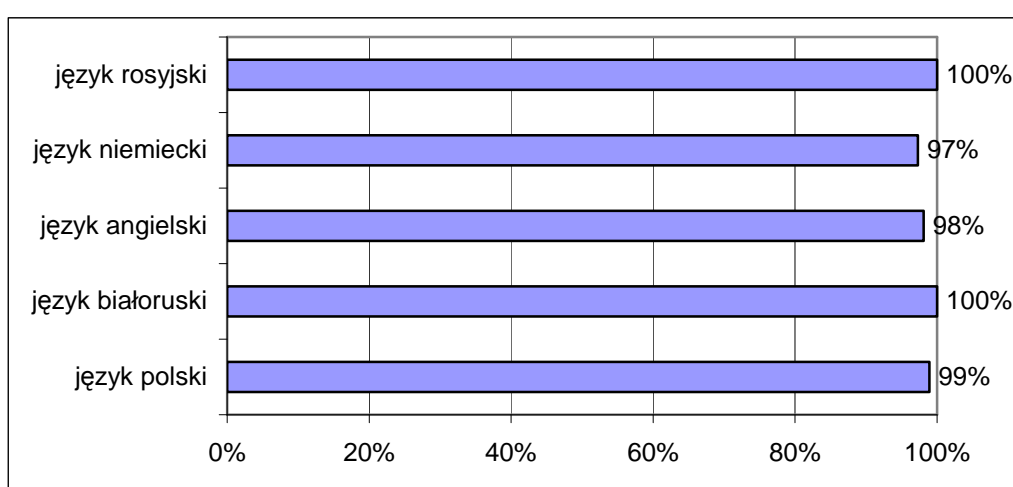


Tabela 9. Zaliczalność ustnego egzaminu maturalnego (przedmioty obowiązkowe) przez absolwentów poszczególnych szkół w powiecie hajnowskim

Szkoła	Język polski		Język białoruski		Język angielski		Język niemiecki		Język rosyjski	
	P	Z	P	Z	P	Z	P	Z	P	Z
<b>1</b>	124	124	-	-	81	81	21	21	22	22
<b>2</b>	114	114	114	114	52	52	8	8	54	54
<b>3</b>	27	27	-	-	18	17	8	7	1	1
<b>4</b>	17	14	-	-	6	4	-	-	11	11
w powiecie	282	279	114	114	157	154	37	36	88	88

\* Oznaczenia: P – liczba zdających absolwentów, Z– liczba absolwentów, którzy zdali egzamin

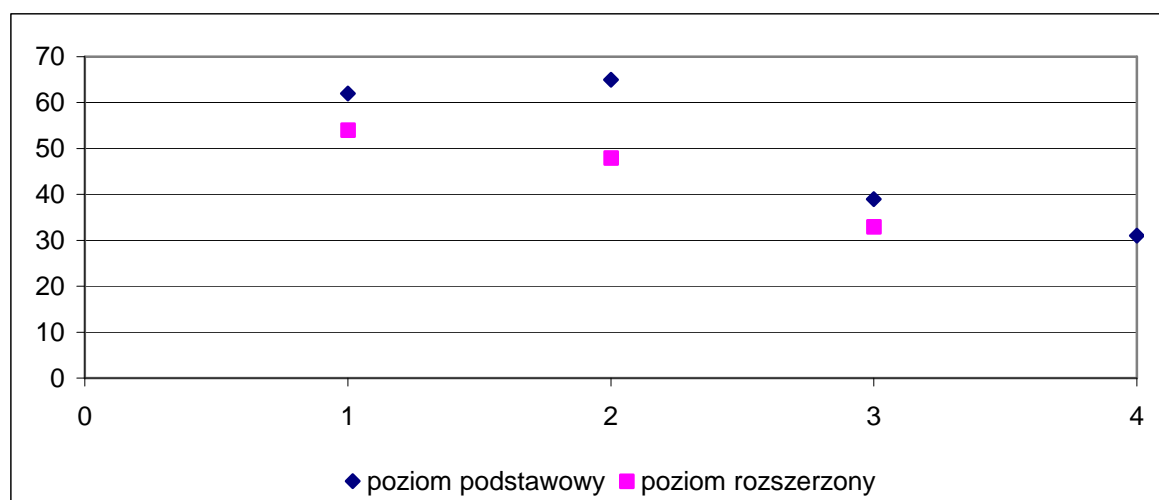
## 2. Wyniki pisemnego egzaminu maturalnego

### 2.1. Średni procent punktów uzyskanych przez absolwentów szkół w powiecie hajnowskim

Tabela 10. Średni procent punktów uzyskanych z pisemnego egzaminu maturalnego przez absolwentów szkół w powiecie hajnowskim

Przedmiot	Poziom podstawowy		Poziom rozszerzony	
	Liczba zdających egzamin	Średni % uzyskanych punktów	Liczba zdających egzamin	Średni % uzyskanych punktów
Język polski	282	59	129	49
Język białoruski	114	79	20	65
Język angielski	159	78	90	62
Język niemiecki	38	70	23	52
Język rosyjski	91	81	60	68
Matematyka	72	62	54	36
Biologia	87	70	64	52
Chemia	33	71	33	51
Fizyka z astronomią	25	54	25	29
Geografia	63	58	50	40
Historia	53	55	45	30
Wiedza o społeczeństwie	72	49	46	55
Historia sztuki	1	64	1	86
Informatyka	0		6	15

Wykres 6. Średni procent punktów uzyskanych z pisemnego egzaminu maturalnego z języka polskiego przez absolwentów szkół powiatu hajnowskiego



\* Na osi poziomej umieszczono liczbę porządkową szkół zawartą w tabeli 1.

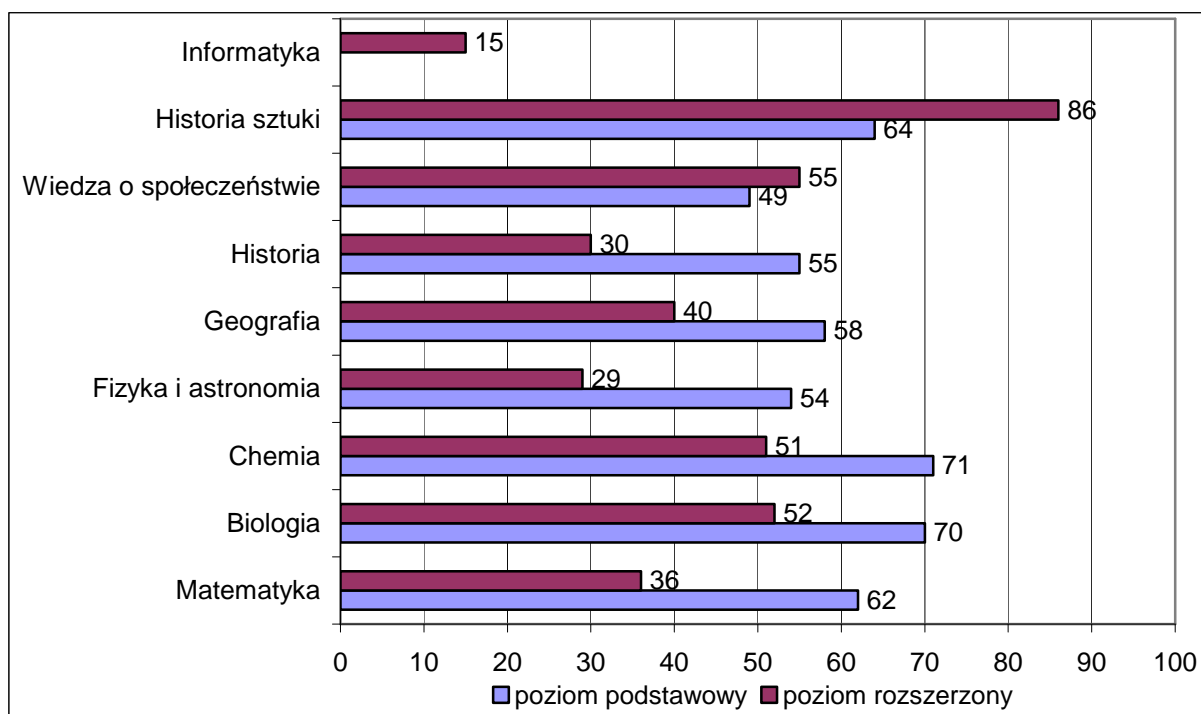
Tabela 11. Średni procent punktów uzyskanych z pisemnego egzaminu z języków obcych nowożytnych przez absolwentów szkół w powiecie hajnowskim

Szkoła	Język angielski		Język niemiecki		Język rosyjski		Język białoruski	
	P	R	P	R	P	R	P	R
<b>1</b>	79	60	73	58	81	62	-	-
<b>2</b>	85	68	81	57	87	68	79	65
<b>3</b>	66	42	50	17	81	74	-	-
<b>4</b>	47	-	-	-	48	-	-	-

Tabela 12. Średni procent punktów uzyskanych z egzaminu maturalnego z poszczególnych przedmiotów (część pisemna) przez absolwentów szkół w powiecie hajnowskim

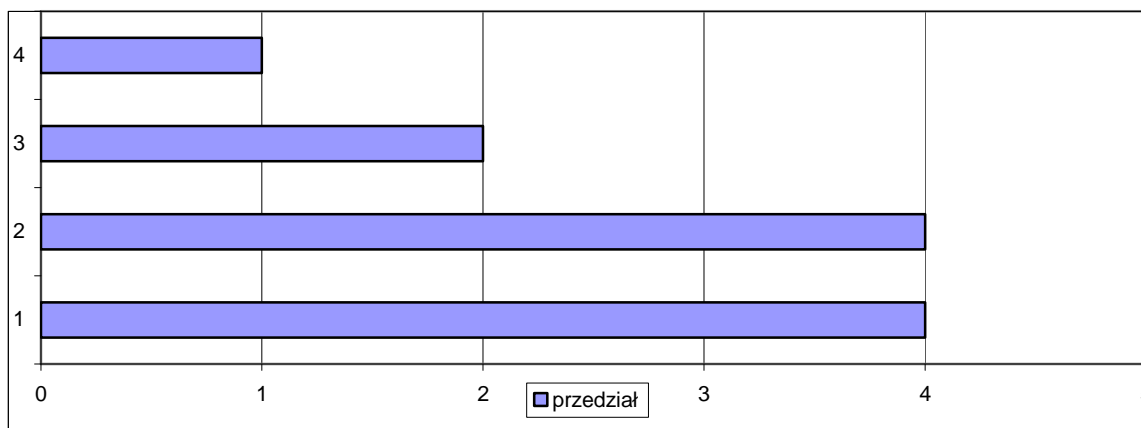
Szkoła	matematyka		biologia		chemia		fizyka i astronomia		geografia		historia		historia sztuki		WOS	
	P	R	P	R	P	R	P	R	P	R	P	R	P	R	P	R
<b>1</b>	62	37	73	56	71	49	45	24	60	41	50	29	64	86	54	56
<b>2</b>	67	37	72	52	73	55	63	33	59	40	63	32	-	-	64	64
<b>3</b>	12	-	47	32	49	21	30	12	44	30	50	21	-	-	41	35
<b>4</b>	17	-	47	18	-	-	-	-	-	-	53	26	-	-	29	42

Wykres 7. Średni procent punktów uzyskanych z pisemnego egzaminu maturalnego w 2005 r. przez absolwentów szkół w powiecie hajnowskim



## 2.2. Średni procent punktów uzyskanych przez absolwentów szkół w powiecie hajnowskim przedstawiony w pięciostopniowej skali znormalizowanej

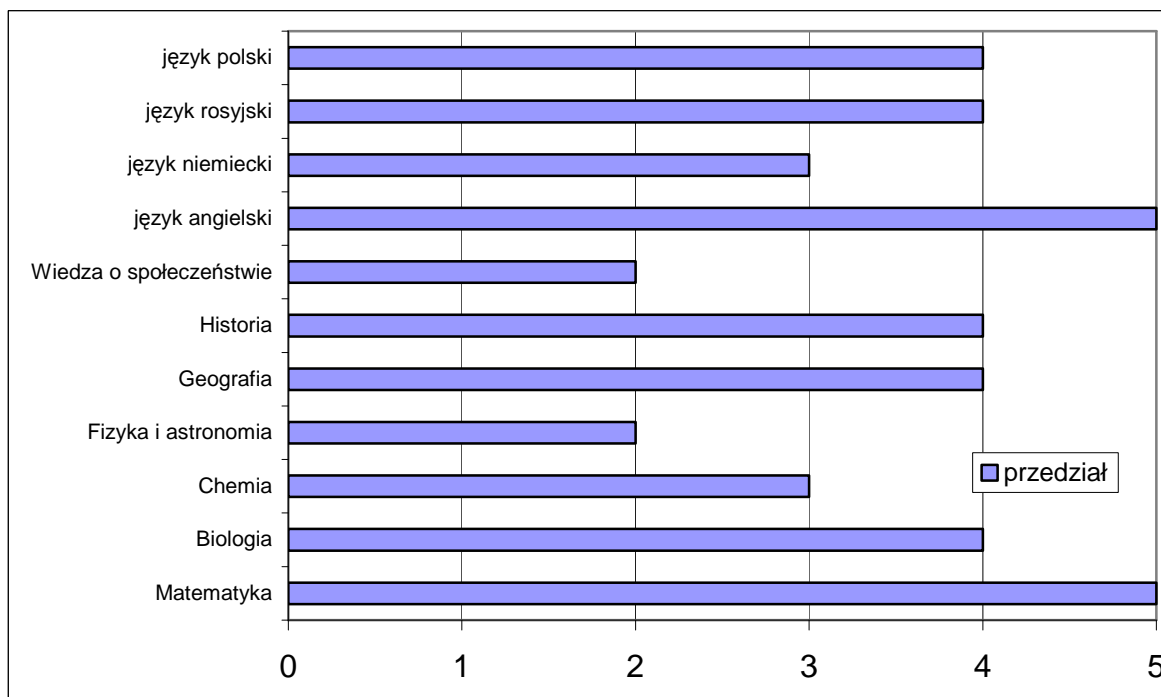
Wykres 8. Średni procent punktów pisemnego egzaminu maturalnego z języka polskiego (poziomu podstawowego) uzyskanych przez absolwentów poszczególnych szkół w powiecie hajnowskim



\* Na osi pionowej umieszczono liczbę porządkową szkół zawartą w tabeli 1.

\* Opis wyniku w skali województwa: przedział 1 – wyniki niskie, przedział 2 – wyniki niżej średnie, przedział 3 – wyniki średnie, przedział 4 – wyżej średnie, przedział 5 – wyniki wysokie.

Wykres 9. Średni procent punktów (poziom podstawowy) wyrażony w pięciostopniowej skali znormalizowanej z pisemnych egzaminów zdawanych przez absolwentów z powiatu hajnowskiego



\* Opis wyniku: przedział 1 – wyniki niskie, przedział 2 – wyniki niżej średnie, przedział 3 – wyniki średnie, przedział 4 – wyżej średnie, przedział 5 – wyniki wysokie w skali województwa



### 2.3. Zdawalność egzaminu maturalnego w 2005 r. przez absolwentów z powiatu hajnowskiego

Tabela 13. Zdawalność egzaminu maturalnego przez absolwentów szkół w powiecie hajnowskim

Szkoła	Liczba zdających	Absolwenci, którzy zdali egzamin maturalny	
		liczba	%
1	124	123	99,19
2	114	114	100,00
3	27	15	55,56
4	17	5	29,41

Wykres 10. Zdawalność egzaminu maturalnego w 2005 r. przez absolwentów szkół z powiatu hajnowskiego

