

Powiat gołdapski

I. Charakterystyka absolwentów szkół przystępujących do egzaminu maturalnego w 2005 r. w powiecie gołdapskim

Do egzaminu maturalnego w 2005 r. przystąpiło 234 absolwentów z 2 szkół zlokalizowanych w powiecie gołdapskim.

Tabela 1.* Liczba absolwentów szkół z powiatu gołdapskiego zdających egzamin maturalny w 2005 r.

Nr	Szkoła	Liczba absolwentów
1	Liceum Ogólnokształcące w Zespole Szkół Ogólnokształcących w Gołdapi	134
2	Liceum Profilowane w Zespole Szkół Zawodowych w Gołdapi	100
Ogółem		234

* W tabeli uwzględniono liczbę absolwentów, którzy przystąpili przynajmniej do jednego przedmiotu egzaminu maturalnego w części ustnej lub pisemnej.

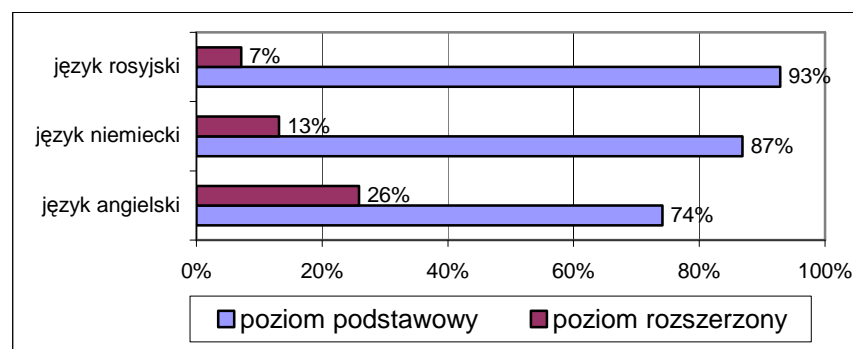
* W dalszej części niniejszego opracowania szkoły zostały oznaczone numerami tak jak w tabeli nr 1.

2. Wybory języków obcych nowożytnych przez absolwentów szkół powiatu gołdapskiego na egzaminie maturalnym w 2005 r.

Tabela 2. Wybieralność, przez absolwentów szkół powiatu gołdapskiego, języków obcych nowożytnych i poziomu ich zdawania na ustnym egzaminie maturalnym

Szkola	Język angielski		Język niemiecki		Język rosyjski	
	P	R	P	R	P	R
1	39	22	18	8	42	6
2	27	1	35	-	36	-
w powiecie	66	23	53	8	78	6

Wykres 1. Wybieralność poziomu zdawania języków obcych nowożytnych na ustnym egzaminie maturalnym przez absolwentów szkół powiatu gołdapskiego

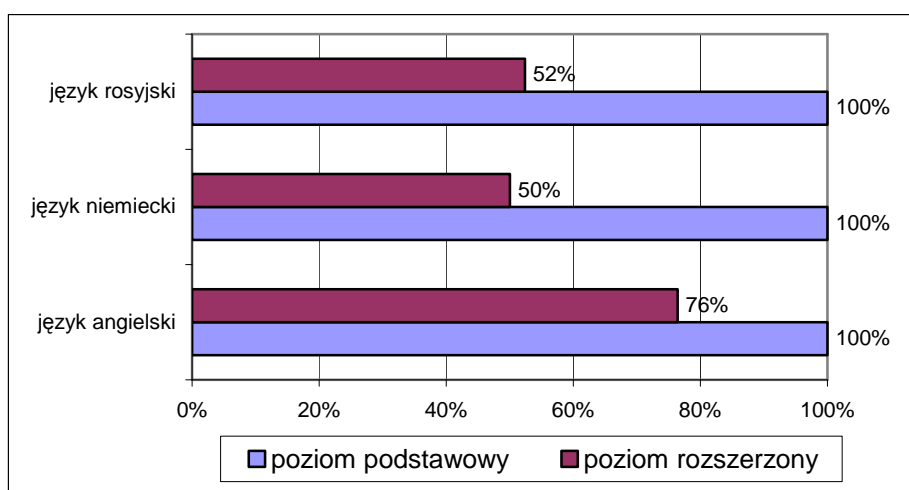


3. Wybory przedmiotów na pisemnym egzaminie maturalnym w 2005 r. przez absolwentów szkół powiatu gołdapskiego

Tabela 3. Wybieralność, przez absolwentów szkół z powiatu gołdapskiego, języków obcych nowożytnych na pisemnym egzaminie maturalnym

Szkoła	Język angielski		Język niemiecki		Język rosyjski	
	P	R	P	R	P	R
1	61	54	26	20	48	34
2	28	14	34	10	36	10
w powiecie	89	68	60	30	84	44

Wykres 2. Wybieralność poziomu zdawania języków obcych nowożytnych na pisemnym egzaminie maturalnym przez absolwentów szkół z powiatu gołdapskiego



Zdecydowanie większa liczba absolwentów wybierała poziom rozszerzony na pisemnym egzaminie maturalnym niż na egzaminie ustnym.

Tabela 4. Wybieralność przedmiotów obowiązkowych i dodatkowych na pisemnym egzaminie maturalnym przez absolwentów szkół powiatu gołdapskiego

Szkoła	matematyka		biologia		chemia		fizyka		geografia		historia		wiedza o społeczeństwie	
	O	D	O	D	O	D	O	D	O	D	O	D	O	D
1	33	10	22	8	0	6	2	8	10	2	31	5	36	27
2	10	0	8	0	0	0	0	0	33	0	1	0	46	1
w powiecie	43	10	30	8	0	6	2	8	43	2	32	5	82	28

* O - przedmiot obowiązkowy, D – przedmiot dodatkowy

Wykres 3. Wybory przedmiotów obowiązkowych i dodatkowych zdawanych na egzaminie maturalnym przez absolwentów szkół powiatu gołdapskiego

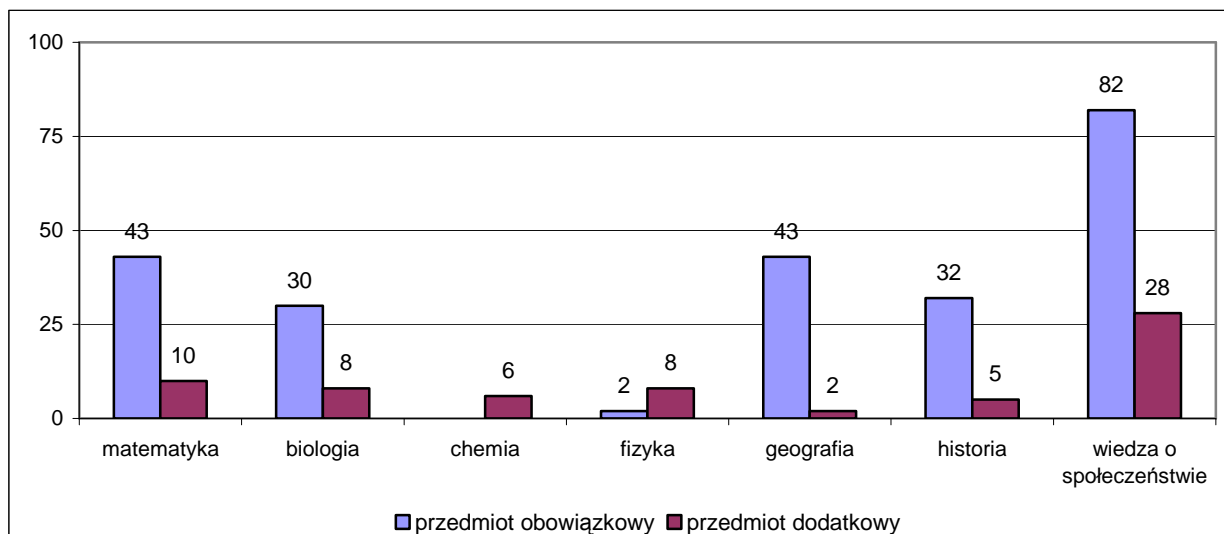
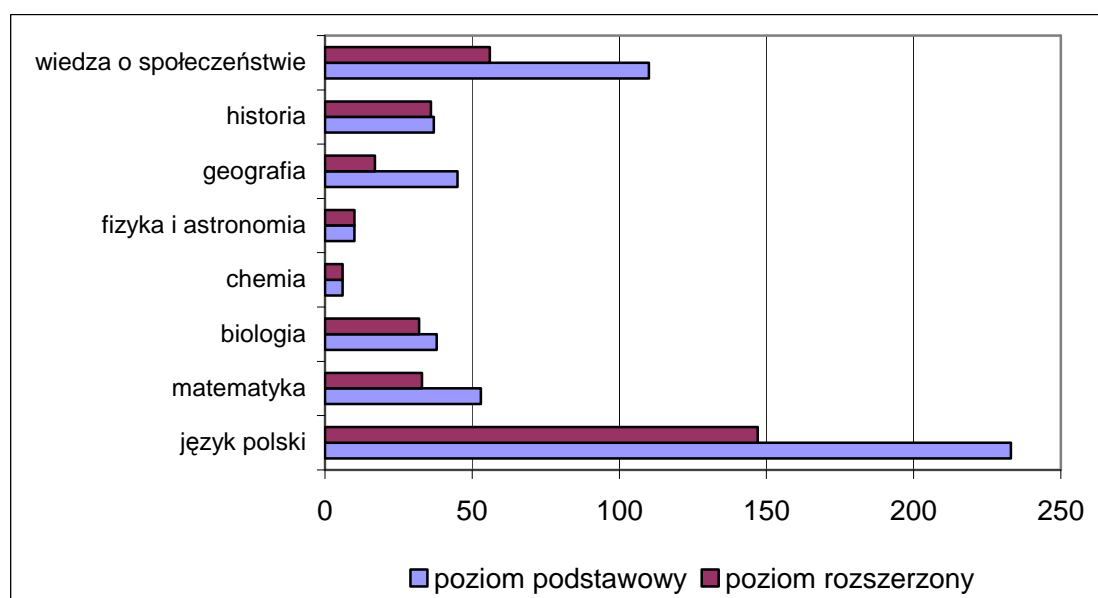


Tabela 5. Wybieralność poziomu zdawania poszczególnych przedmiotów egzaminu maturalnego przez absolwentów szkół w powiecie gołdapskim

Szkoła	język polski		matematyka		biologia		chemia		fizyka i astronomia		geografia		historia		wiedza o społeczeństwie	
	P	R	P	R	P	R	P	R	P	R	P	R	P	R	P	R
1	134	121	43	33	30	29	6	6	10	10	12	12	36	35	63	50
2	99	26	10	0	8	3	0	0	0	0	33	5	1	1	47	6
w powiecie	233	147	53	33	38	32	6	6	10	10	45	17	37	36	110	56

Wykres 4. Wybieralność poziomu zdawania egzaminu maturalnego z poszczególnych przedmiotów przez absolwentów szkół z powiatu gołdapskiego



II. Wyniki egzaminu maturalnego absolwentów szkół w powiecie gołdapskim

1. Wyniki ustnego egzaminu maturalnego

Tabela 6. Średni procent punktów uzyskanych przez zdających w poszczególnych szkołach powiatu gołdapskiego na ustnym egzaminie maturalnym z języka polskiego i języków obcych nowożytnych

Szkoła	Język polski (%)	Język angielski (%)		Język niemiecki (%)		Język rosyjski (%)	
		P	R	P	R	P	R
1	75	66	73	64	78	52	66
2	54	64	85	39	-	57	-

Tabela 7. Średni procent punktów uzyskanych przez zdających ustny egzamin maturalny z języka polskiego i języków obcych nowożytnych w powiecie gołdapskim

Przedmiot	Poziom podstawowy (%)	Poziom rozszerzony (%)
Język polski	66	
Język angielski	65	73
Język niemiecki	47	78
Język rosyjski	54	66

Tabela 8. Zaliczalność ustnego egzaminu maturalnego (przedmioty obowiązkowe) przez absolwentów szkół powiatu gołdapskiego

Przedmiot	Liczba zdających egzamin	wynik pozytywny uzyskało	
		liczba	%
Język polski	229	218	95
Język angielski	89	86	97
Język niemiecki	60	47	78
Język rosyjski	84	79	94

Wykres 5. Zaliczalność ustnego egzaminu maturalnego przez absolwentów szkół powiatu gołdapskiego

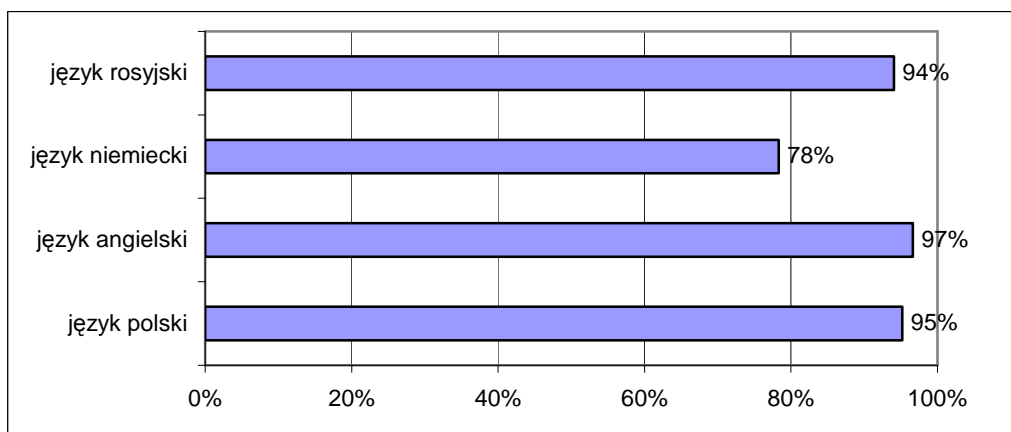


Tabela 9. Zaliczalność ustnego egzaminu maturalnego (przedmioty obowiązkowe) przez absolwentów poszczególnych szkół w powiecie gołdapskim

Szkoła	Język polski		Język angielski		Język niemiecki		Język rosyjski	
	P	Z	P	Z	P	Z	P	Z
1	134	134	61	60	25	23	48	46
2	95	84	28	26	35	24	36	33
w powiecie	229	218	89	86	60	47	84	79

* Oznaczenia: P – liczba zdających absolwentów, Z – liczba absolwentów, którzy zdali egzamin

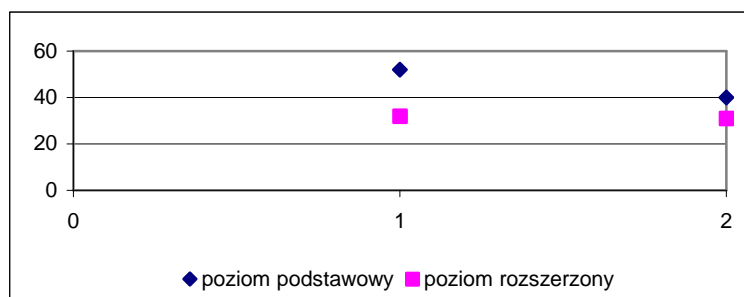
2. Wyniki pisemnego egzaminu maturalnego

2.1. Średni procent punktów uzyskanych przez absolwentów szkół w powiecie gołdapskim

Tabela 10. Średni procent punktów uzyskanych z pisemnego egzaminu maturalnego przez absolwentów szkół w powiecie gołdapskim

Przedmiot	Poziom podstawowy		Poziom rozszerzony	
	Liczba zdających egzamin	Średni % uzyskanych punktów	Liczba zdających egzamin	Średni % uzyskanych punktów
Język polski	233	47	147	32
Język angielski	89	75	68	57
Język niemiecki	60	63	30	38
Język rosyjski	84	75	44	52
Matematyka	53	51	33	23
Biologia	38	60	32	38
Chemia	6	67	6	47
Fizyka z astronomią	10	64	10	33
Geografia	45	43	17	33
Historia	37	50	36	30
Wiedza o społeczeństwie	110	47	56	47

Wykres 6. Średni procent punktów uzyskanych z pisemnego egzaminu maturalnego z języka polskiego przez absolwentów szkół powiatu gołdapskiego



* Na osi poziomej umieszczono liczbę porządkową szkół zawartą w tabeli 1.

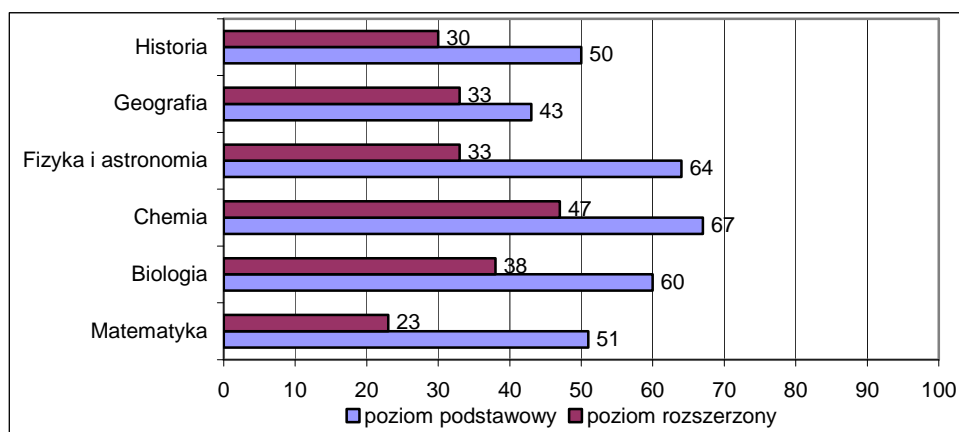
Tabela 11. Średni procent punktów uzyskanych z pisemnego egzaminu z języków obcych nowożytnych przez absolwentów szkół w powiecie gołdapskim

Szkoła	Język angielski		Język niemiecki		Język rosyjski	
	P	R	P	R	P	R
1	81	62	75	40	78	50
2	61	33	53	34	70	59

Tabela 12. Średni procent punktów uzyskanych z egzaminu maturalnego z poszczególnych przedmiotów (część pisemna) przez absolwentów szkół w powiecie gołdapskim

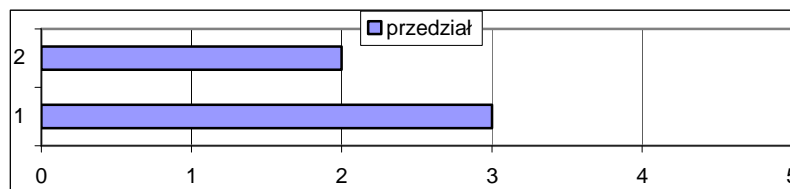
Szkoła	matematyka		biologia		chemia		fizyka i astronomia		geografia		historia		WOS	
	P	R	P	R	P	R	P	R	P	R	P	R	P	R
1	53	23	62	40	67	47	64	33	54	36	50	30	52	48
2	39	-	51	18	-	-	-	-	39	27	33	28	40	45

Wykres 7. Średni procent punktów uzyskanych z pisemnego egzaminu maturalnego w 2005 r. przez absolwentów szkół w powiecie gołdapskim



2.2. Średni procent punktów uzyskanych przez absolwentów szkół w powiecie gołdapskim przedstawiony w pięciostopniowej skali znormalizowanej

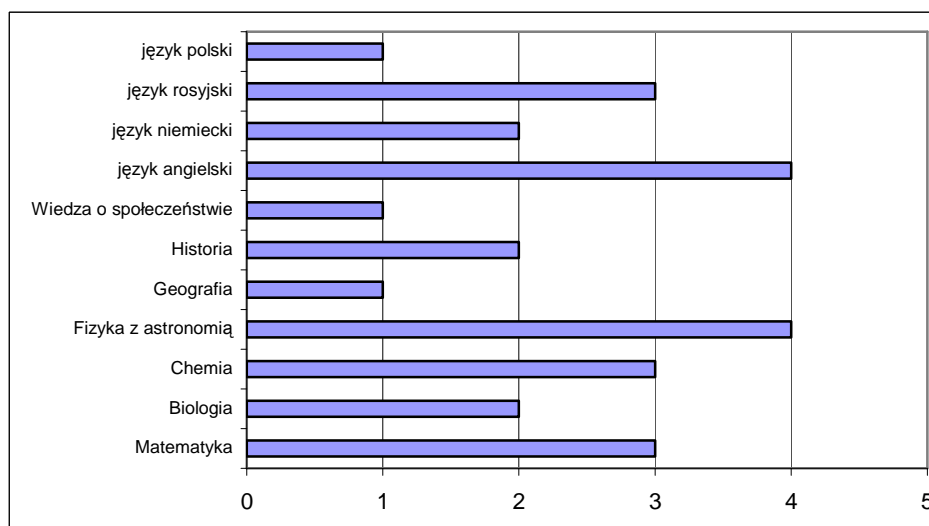
Wykres 8. Średni procent punktów pisemnego egzaminu maturalnego z języka polskiego (poziomu podstawowego) uzyskanych przez absolwentów poszczególnych szkół w powiecie gołdapskim



* Na osi pionowej umieszczono liczbę porządkową szkół zawartą w tabeli 1.

* Opis wyniku w skali województwa: przedział 1 – wyniki niskie, przedział 2 – wyniki niżej średnie, przedział 3 – wyniki średnie, przedział 4 – wyżej średnie, przedział 5 – wyniki wysokie.

Wykres 9. Średni procent punktów (poziom podstawowy) wyrażony w pięciostopniowej skali znormalizowanej z pisemnych egzaminów zdawanych przez absolwentów z powiatu gołdapskiego



* Opis wyniku: przedział 1 – wyniki niskie, przedział 2 – wyniki niżej średnie, przedział 3 – wyniki średnie, przedział 4 – wyżej średnie, przedział 5 – wyniki wysokie w skali województwa

2.3. Zdawalność egzaminu maturalnego w 2005 r. przez absolwentów z powiatu gołdapskiego

Tabela 13. Zdawalność egzaminu maturalnego przez absolwentów szkół w powiecie gołdapskim

Szkoła	Liczba zdających	Absolwenci, którzy zdali egzamin maturalny	
		liczba	%
1	134	125	93,28
2	100	63	63,00

Wykres 10. Zdawalność egzaminu maturalnego w 2005 r. przez absolwentów szkół z powiatu gołdapskiego

