

Powiat augustowski

I. Charakterystyka absolwentów szkół przystępujących do egzaminu maturalnego w 2005 r. w powiecie augustowskim

Do egzaminu maturalnego w 2005 r. przystąpiło 442 absolwentów z 4 szkół zlokalizowanych w powiecie augustowskim.

Tabela 1.* Liczba absolwentów szkół z powiatu augustowskiego zdających egzamin maturalny w 2005 r.

Nr	Szkoła	Liczba absolwentów
1	I Liceum Ogólnokształcące im Grzegorza Piramowicza w Zespole Szkół Ogólnokształcących w Augustowie	147
2	II Liceum Ogólnokształcące w Augustowie	193
3	I Liceum Profilowane w Augustowskim Centrum Edukacyjnym w Augustowie	85
4	Liceum Profilowane w Zespole Szkół w Bargłowie Kościelnym	17
	Ogółem	442

* W tabeli uwzględniono liczbę absolwentów, którzy przystąpili przynajmniej do jednego przedmiotu egzaminu maturalnego w części ustnej lub pisemnej.

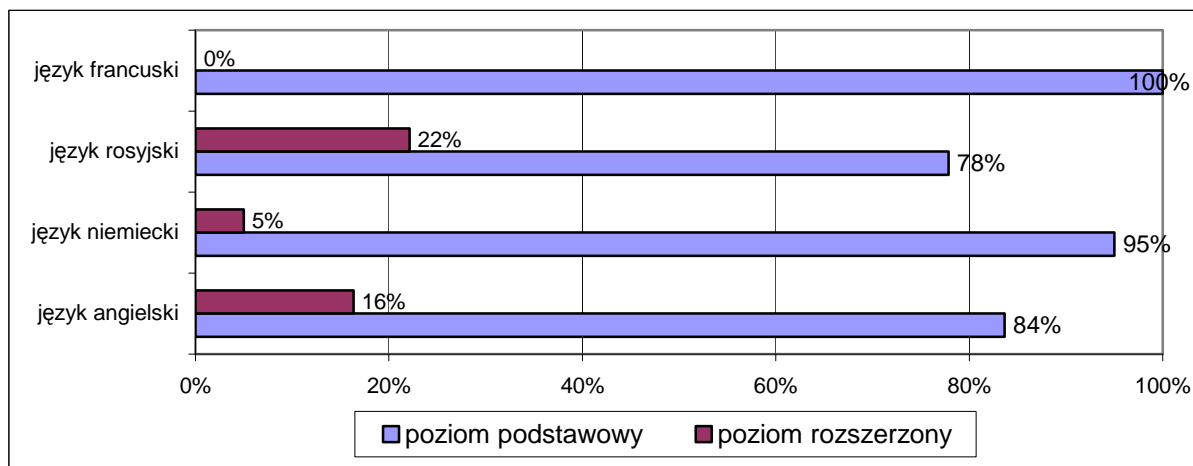
* W dalszej części niniejszego opracowania szkoły zostały oznaczone numerami tak jak w tabeli nr 1.

1. Wybory języków obcych nowożytnych przez absolwentów szkół powiatu augustowskiego na egzaminie maturalnym w 2005 r.

Tabela 2. Wybieralność, przez absolwentów szkół powiatu augustowskiego, języków obcych nowożytnych i poziomu ich zdawania na ustnym egzaminie maturalnym

Szkoła	Język angielski		Język niemiecki		Język rosyjski		Język francuski	
	P	R	P	R	P	R	P	R
1	90	15	3	-	37	9	-	-
2	81	32	16	1	48	20	-	-
3	77	2	-	-	3	-	3	-
4	3	-	-	-	14	-	-	-
w powiecie	251	49	19	1	102	29	3	0

Wykres 1. Wybieralność poziomu zdawania języków obcych nowożytnych na ustnym egzaminie maturalnym przez absolwentów szkół powiatu augustowskiego

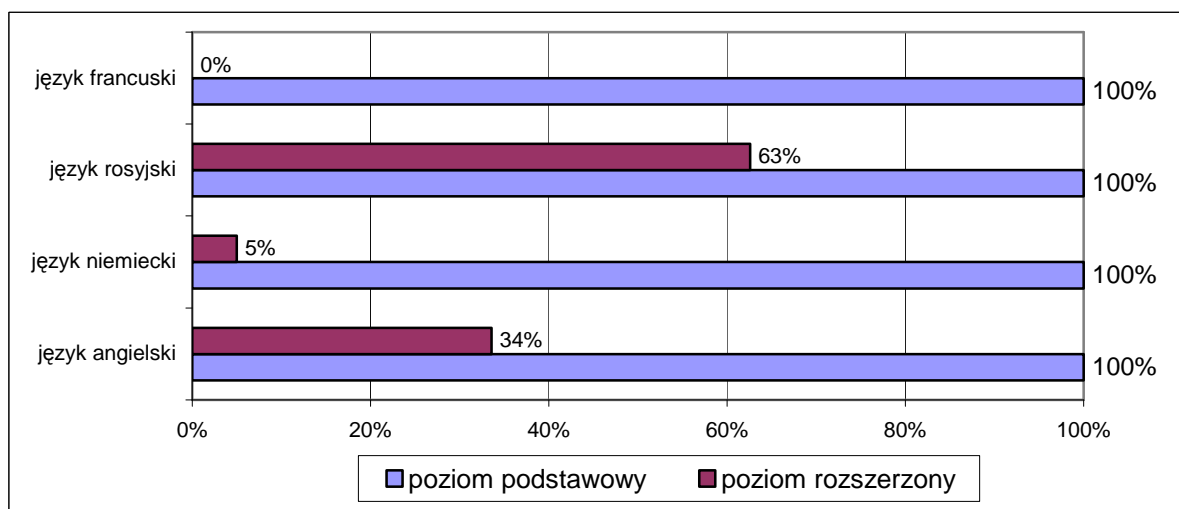


2. Wybory przedmiotów na pisemnym egzaminie maturalnym w 2005 r. przez absolwentów szkół powiatu augustowskiego

Tabela 3. Wybieralność, przez absolwentów szkół z powiatu augustowskiego, języków obcych nowożytnych na pisemnym egzaminie maturalnym

Szkoła	Język angielski		Język niemiecki		Język rosyjski		Język francuski	
	P	R	P	R	P	R	P	R
1	106	51	3	-	47	35	-	-
2	113	40	17	1	67	47	-	-
3	79	10	-	-	3	-	3	-
4	3	-	-	-	14	-	-	-
w powiecie	301	101	20	1	131	82	3	0

Wykres 2. Wybieralność poziomu zdawania języków obcych nowożytnych na pisemnym egzaminie maturalnym przez absolwentów szkół z powiatu augustowskiego



Zdecydowanie większa liczba absolwentów wybierała poziom rozszerzony na pisemnym egzaminie maturalnym niż na egzaminie ustnym.

Tabela 4. Wybieralność przedmiotów obowiązkowych i dodatkowych na pisemnym egzaminie maturalnym przez absolwentów szkół powiatu augustowskiego

Szkoła	matematyka		biologia		chemia		fizyka i astronomia		geografia		historia		wiedza o społeczeństwie		historia sztuki		informatyka
	O	D	O	D	O	D	O	D	O	D	O	D	O	D	O	D	D
1	42	4	28	7	6	12	-	7	25	25	27	5	17	12	2	1	2
2	32	2	80	3	3	16	-	6	12	12	26	3	37	25	2	1	4
3	27	1	28	3	1	-	-	-	18	-	1	2	10	-	-	1	-
4	11	-	-	-	-	-	-	-	1	-	-	-	5	-	-	-	-
w powiecie	112	7	136	13	10	28	0	13	56	37	54	10	69	37	4	3	6

O – przedmiot obowiązkowy, D – przedmiot dodatkowy

Wykres 3. Wybory przedmiotów obowiązkowych i dodatkowych zdawanych na egzaminie maturalnym przez absolwentów szkół z powiatu augustowskiego

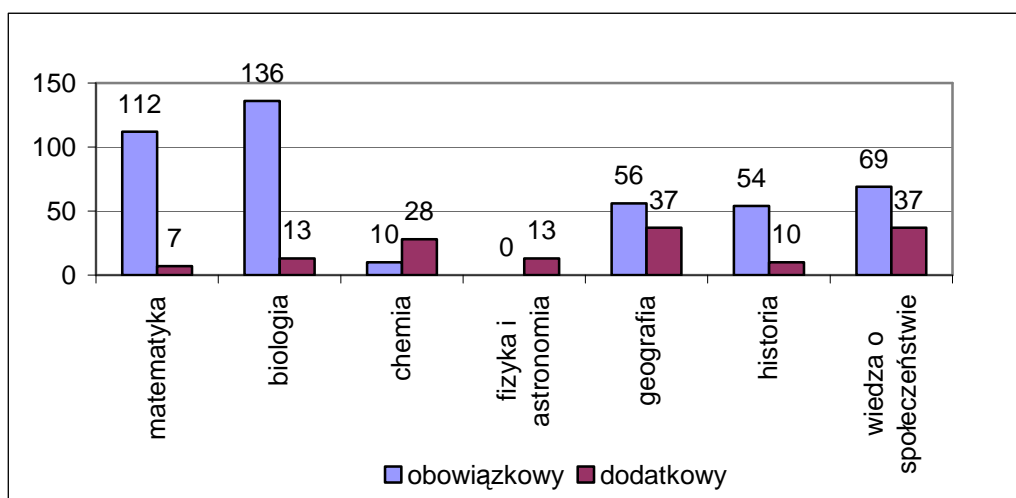
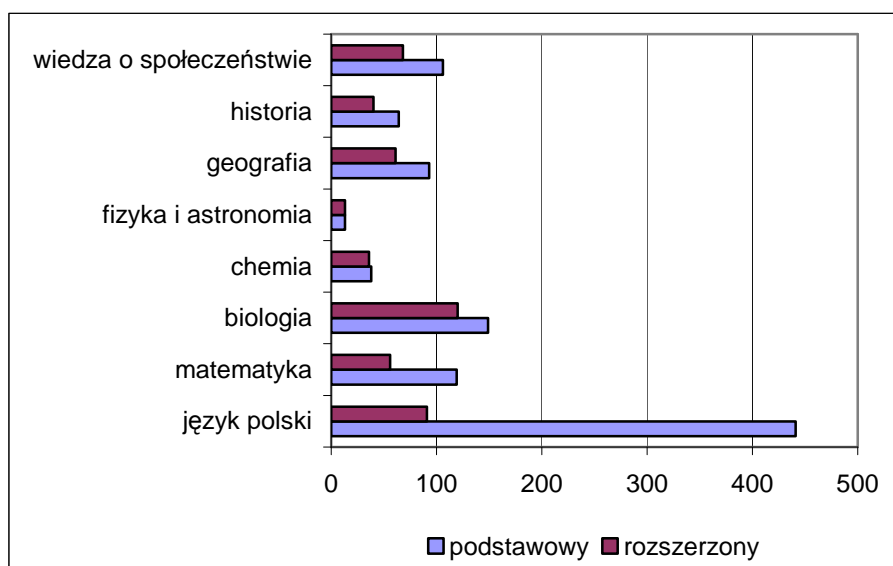


Tabela 5. Wybieralność poziomu zdawania poszczególnych przedmiotów egzaminu maturalnego przez absolwentów szkół w powiecie augustowskim

Szkoła	język polski		matematyka		biologia		chemia		fizyka i astr.		geografia		historia		wiedza o społecz.		historia sztuki	
	P	R	P	R	P	R	P	R	P	R	P	R	P	R	P	R	P	R
1	147	34	46	35	35	30	18	18	7	7	50	35	32	23	29	21	3	3
2	192	46	34	20	83	77	19	17	6	6	24	18	29	15	62	47	3	1
3	85	11	28	1	31	13	1	1	0	0	18	8	3	2	10	0	1	1
4	17	-	11	-	-	-	-	-	-	-	1	-	-	-	5	-	-	-
w powiecie	441	91	119	56	149	120	38	36	13	13	93	61	64	40	106	68	7	5

Wykres 4. Wybieralność poziomu zdawania egzaminu maturalnego z poszczególnych przedmiotów przez absolwentów szkół z powiatu augustowskiego



II. Wyniki egzaminu maturalnego absolwentów szkół w powiecie augustowskim

1. Wyniki ustnego egzaminu maturalnego

Tabela 6. Średni procent punktów uzyskanych przez zdających w poszczególnych szkołach powiatu augustowskiego na ustnym egzaminie maturalnym z języka polskiego i języków obcych nowożytnych

Szkoła	Język polski (%)	Język angielski (%)		Język niemiecki (%)		Język rosyjski (%)		Język francuski (%)	
		P	R	P	R	P	R	P	R
1	74	77	88	62	-	74	83	-	-
2	72	66	73	81	95	74	86	-	-
3	56	53	73	-	-	55	-	38	-
4	77	85	-	-	-	33	-	-	-

Tabela 7. Średni procent punktów uzyskanych przez zdających ustny egzamin maturalny z języka polskiego i języków obcych nowożytnych w powiecie augustowskim

Przedmiot	Poziom podstawowy (%)	Poziom rozszerzony (%)
Język polski	70	
Język angielski	66	78
Język niemiecki	78	95
Język rosyjski	68	85
Język francuski	38	-

Tabela 8. Zaliczalność ustnego egzaminu maturalnego (przedmioty obowiązkowe) przez absolwentów szkół powiatu augustowskiego

Przedmiot	Liczba zdających egzamin	wynik pozytywny uzyskało	
		liczba	%
Język polski	441	430	97,51
Język angielski	298	289	96,98
Język niemiecki	20	20	100
Język rosyjski	120	113	94,17
Język francuski	3	3	100

Wykres 5. Zaliczalność ustnego egzaminu maturalnego przez absolwentów szkół powiatu augustowskiego

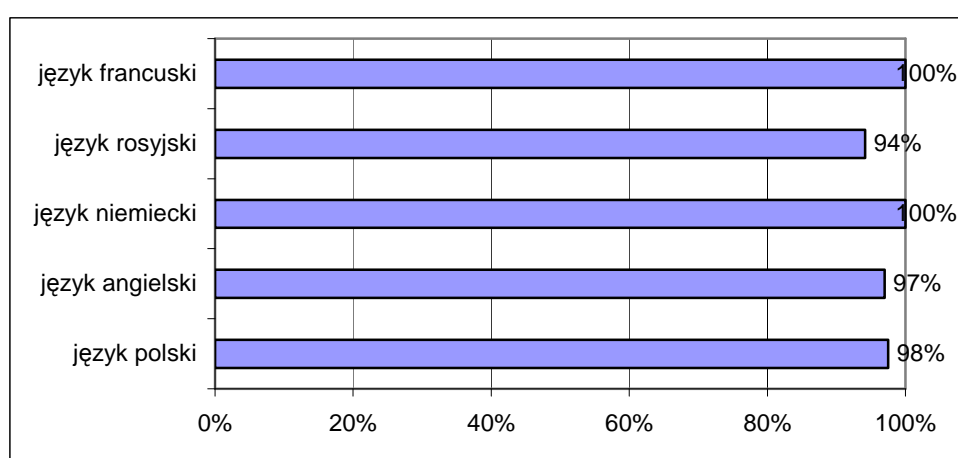


Tabela 9. Zaliczalność ustnego egzaminu maturalnego (przedmioty obowiązkowe) przez absolwentów poszczególnych szkół w powiecie augustowskim

Szkoła	Język polski		Język angielski		Język niemiecki		Język rosyjski		Język francuski	
	P	Z	P	Z	P	Z	P	Z	P	Z
1	39	39	104	104	3	3	39	39	-	-
2	193	184	112	110	17	17	64	62	-	-
3	85	83	79	72	-	-	3	3	3	3
4	17	17	3	3	-	-	14	9	-	-
w powiecie	334	323	298	289	20	20	120	113	3	3

Oznaczenia:

P – liczba zdających absolwentów

Z – liczba absolwentów, którzy zdali egzamin

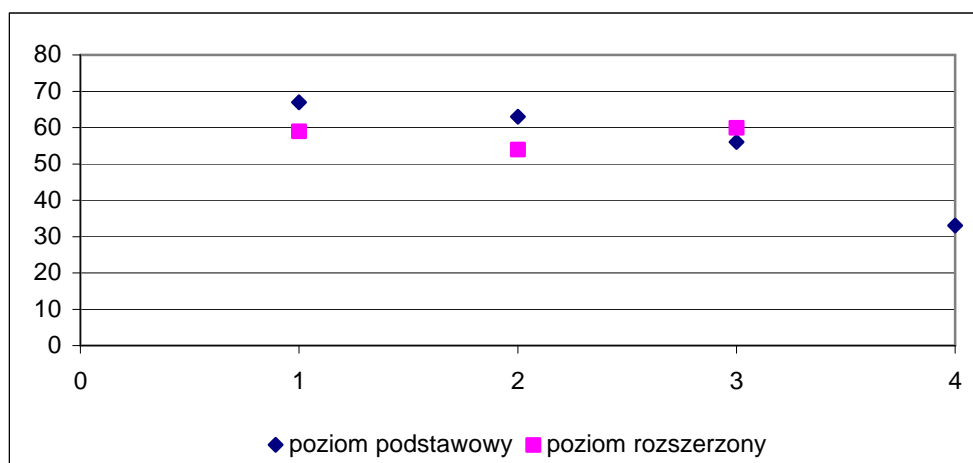
2. Wyniki pisemnego egzaminu maturalnego

2.1. Średni procent punktów uzyskanych przez absolwentów szkół w powiecie augustowskim

Tabela 10. Średni procent punktów uzyskanych z pisemnego egzaminu maturalnego przez absolwentów szkół w powiecie augustowskim

Przedmiot	Poziom podstawowy		Poziom rozszerzony	
	Liczba zdających egzamin	Średni % uzyskanych punktów	Liczba zdających egzamin	Średni % uzyskanych punktów
Język polski	441	62	91	56
Język angielski	301	73	101	60
Język niemiecki	20	63	1	60
Język rosyjski	131	81	82	64
Język francuski	3	43	-	-
Matematyka	119	49	56	28
Biologia	149	64	120	40
Chemia	38	68	36	46
Fizyka i astronomia	13	50	13	19
Geografia	93	67	61	48
Historia	64	57	40	37
Wiedza o społeczeństwie	106	56	68	55
Historia sztuki	7	50	5	52
Informatyka	-	-	6	24

Wykres 6. Średni procent punktów uzyskanych z pisemnego egzaminu maturalnego z języka polskiego przez absolwentów szkół powiatu augustowskiego



* Na osi poziomej umieszczono liczbę porządkową szkół zawartą w tabeli 1.

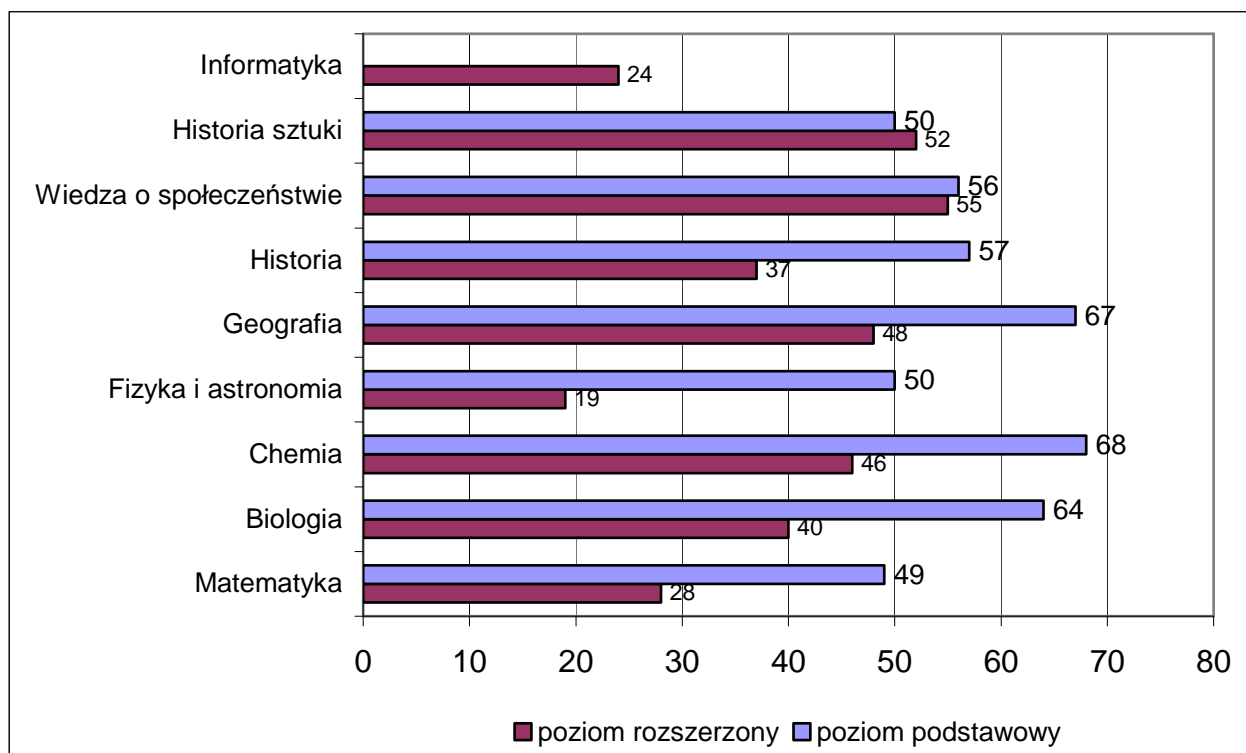
Tabela 11. Średni procent punktów uzyskanych z pisemnego egzaminu z języków obcych nowożytnych przez absolwentów szkół w powiecie augustowskim

Szkoła	Język angielski		Język niemiecki		Język rosyjski		Język francuski	
	P	R	P	R	P	R	P	R
1	82	65	75	-	87	62	-	-
2	72	57	61	60	86	65	-	-
3	62	51	-	-	59	-	43	-
4	71	-	-	-	50	-	-	-

Tabela 12. Średni procent punktów uzyskanych z egzaminu maturalnego z poszczególnych przedmiotów (część pisemna) przez absolwentów szkół w powiecie augustowskim

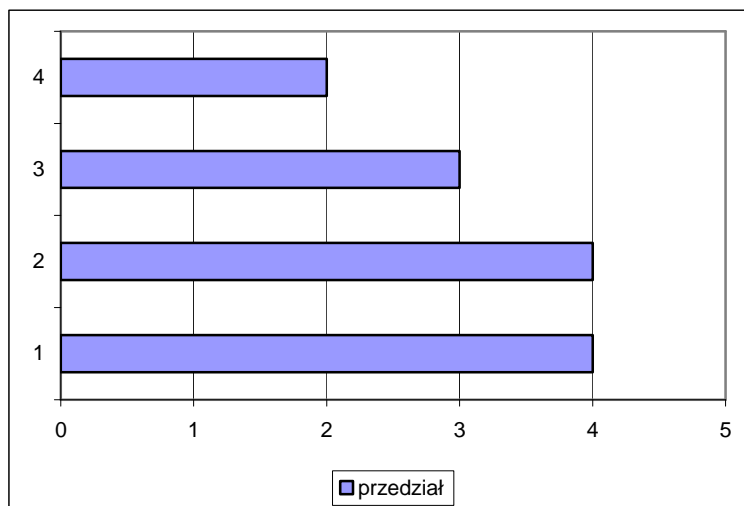
Szkoła	matematyka		biologia		chemia		fizyka i astronomia		geografia		historia		historia sztuki		WOS	
	P	R	P	R	P	R	P	R	P	R	P	R	P	R	P	R
1	59	30	74	51	70	50	47	18	67	48	60	37	55	57	66	59
2	56	24	63	38	67	43	54	21	73	49	56	36	47	30	55	54
3	37	34	54	28	65	27	-	-	61	47	46	38	47	60	41	-
4	15	-	-	-	-	-	-	-	72	-	-	-	-	-	35	-

Wykres 7. Średni procent punktów uzyskanych z pisemnego egzaminu maturalnego przez absolwentów szkół w powiecie augustowskim



2.2. Średni procent punktów uzyskanych przez absolwentów szkół w powiecie augustowskim przedstawiony w pięciostopniowej skali znormalizowanej

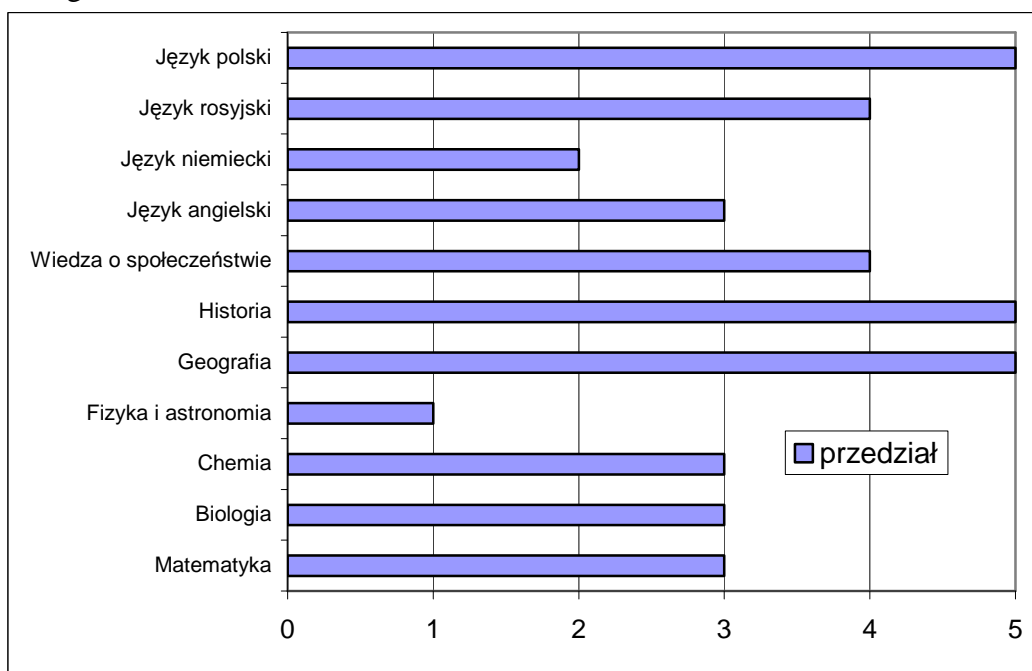
Wykres 8. Średni procent punktów pisemnego egzaminu maturalnego z języka polskiego (poziomu podstawowego) uzyskanych przez absolwentów poszczególnych szkół w powiecie augustowskim



* Na osi pionowej umieszczono liczbę porządkową szkół zawartą w tabeli 1.

* Opis wyniku w skali województwa: przedział 1 – wyniki niskie, przedział 2 – wyniki niżej średnie, przedział 3 – wyniki średnie, przedział 4 – wyżej średnie, przedział 5 – wyniki wysokie.

Wykres 9. Średni procent punktów (poziom podstawowy) wyrażony w pięciostopniowej skali znormalizowanej z pisemnych egzaminów zdawanych przez absolwentów szkół z powiatu augustowskiego



* Opis wyniku: przedział 1 – wyniki niskie, przedział 2 – wyniki niżej średnie, przedział 3 – wyniki średnie, przedział 4 – wyżej średnie, przedział 5 – wyniki wysokie w skali województwa

2.3. Zdawalność egzaminu maturalnego w 2005 r. przez absolwentów szkół z powiatu augustowskiego

Tabela 13. Zdawalność egzaminu maturalnego przez absolwentów szkół w powiecie augustowskim

Szkoła	Liczba zdających	Absolwenci, którzy zdali egzamin maturalny	
		liczba	%
1	147	142	96,6
2	193	179	92,75
3	85	66	77,65
4	17	3	17,65

Wykres 10. Zdawalność egzaminu maturalnego w 2005 r. przez absolwentów szkół z powiatu augustowskiego

