

WYNIKI EGZAMINU MATURALNEGO 2008 r.**Powiat M. Olsztyn****CZĘŚĆ I**

Dane zamieszczone w części I sprawozdania dotyczą absolwentów., którzy przystąpili do egzaminu maturalnego po raz pierwszy.

1. Opis populacji zdających egzamin maturalny w 2008 roku

Tabela 1. Liczba absolwentów przystępujących do egzaminu maturalnego w poszczególnych szkołach

| Lp. | Nazwa szkoły | Liczba zdających* |
|-----|--|-------------------|
| 1 | I Liceum Ogólnokształcące im. A. Mickiewicza w Olsztynie | 268 |
| 2 | II Liceum Ogólnokształcące im. Konstantego Ildefonsa Gałczyńskiego w Zespole Szkół Ogólnokształcących nr 1 w Olsztynie | 195 |
| 3 | III Liceum Ogólnokształcące im. Mikołaja Kopernika w Olsztynie | 166 |
| 4 | IV Liceum Ogólnokształcące im. Marii Skłodowskiej-Curie w Zespole Szkół Ogólnokształcących nr 2 w Olsztynie | 174 |
| 5 | V Liceum Ogólnokształcące im. Wspólnej Europy w Olsztynie | 360 |
| 6 | VI Liceum Ogólnokształcące im. G. Narutowicza w Olsztynie | 153 |
| 7 | VII Liceum Ogólnokształcące w Zespole Szkół Chemicznych i Ogólnokształcących im. Jędrzeja Śniadeckiego w Olsztynie | 161 |
| 8 | VIII Liceum Ogólnokształcące im. C. K. Norwida w Zespole Szkół Ogólnokształcących nr 4 w Olsztynie | 75 |
| 9 | IX Liceum Ogólnokształcące z Oddziałami Integracyjnymi w Zespole Szkół Ogólnokształcących nr 3 w Olsztynie | 105 |
| 10 | X Liceum Ogólnokształcące Mistrzostwa Sportowego im. M. G. Bublewicza w Olsztynie | 33 |
| 11 | Liceum Ogólnokształcące "OSKAR" w Olsztynie | 30 |
| 12 | Liceum Ogólnokształcące "OSKAR" dla Dorosłych w Olsztynie | 11 |
| 13 | Prywatne Liceum Ogólnokształcące dla Dorosłych "Cogito" w Olsztynie | 35 |
| 14 | Prywatne Zaoczne Liceum Ogólnokształcące dla Dorosłych w Olsztynie | 10 |
| 15 | Prywatne Liceum Ogólnokształcące dla Dorosłych K. L. J. Mocarscy w Olsztynie | 77 |
| 16 | Prywatne Liceum Ogólnokształcące SKU "GLOB" w Olsztynie | 10 |
| 17 | Liceum Ogólnokształcące dla Dorosłych w Zespole Szkół Ogólnokształcących nr 1 w Olsztynie | 31 |
| 18 | Liceum Ogólnokształcące dla Dorosłych w Olsztynie | 24 |
| 19 | Liceum Ogólnokształcące "EPROM" dla Dorosłych w Olsztynie | 68 |
| 20 | Liceum Ogólnokształcące Zaoczne w Zespole Szkół Ogólnokształcących nr 2 w Olsztynie | 15 |
| 21 | Państwowe Liceum Plastyczne w Olsztynie | 46 |
| 22 | Liceum Ogólnokształcące dla Dorosłych w Olsztynie | 6 |
| 24 | II Liceum Profilowane w Zespole Szkół Ekonomiczno-Handlowych im. Polaków spod Znak Rodła w Olsztynie | 34 |
| 25 | III Liceum Profilowane w Zespole Szkół Mechaniczno-Energetycznych im. Tadeusza Kościuszki w Olsztynie | 16 |
| 26 | IV Liceum Profilowane w Zespole Szkół Budowlanych im. Żołnierzy Armii Krajowej w Olsztynie | 19 |
| 27 | VI Liceum Profilowane w Zespole Szkół Elektronicznych i Telekomunikacyjnych w Olsztynie | 15 |

| | | Liczba zdających* |
|--------------------|---|-------------------|
| 28 | VII Liceum Profilowane w Zespole Szkół Ekonomicznych im. M. Kopernika w Olsztynie | 19 |
| 29 | IX Liceum Profilowane z Oddziałami Integracyjnymi w Zespole Szkół Ogólnokształcących nr 3 w Olsztynie | 6 |
| 30 | X Liceum Profilowane w Specjalnym Ośrodku Szkolno-Wychowawczym dla Dzieci Nieślyszących im. Marii Grzegorzewskiej w Olsztynie | 6 |
| 31 | Technikum nr 1 w Zespole Szkół Samochodowych im. por. A. M. Bocheńskiego w Olsztynie | 51 |
| 32 | Technikum nr 2 w Zespole Szkół Ekonomiczno-Handlowych im. Polaków spod Znak Rodła w Olsztynie | 78 |
| 33 | Technikum nr 3 w Zespole Szkół Mechaniczno-Energetycznych im. Tadeusza Kościuszki w Olsztynie | 43 |
| 34 | Technikum nr 4 w Zespole Szkół Budowlanych im. Żołnierzy Armii Krajowej w Olsztynie | 33 |
| 35 | Technikum nr 5 w Zespole Szkół Gastronomiczno-Spożywczych w Olsztynie | 141 |
| 36 | Technikum nr 6 w Zespole Szkół Elektronicznych i Telekomunikacyjnych w Olsztynie | 134 |
| 37 | Technikum nr 7 w Zespole Szkół Ekonomicznych im. M. Kopernika w Olsztynie | 128 |
| 38 | Technikum nr 8 w Zespole Szkół Chemicznych i Ogólnokształcących im. Jędrzeja Śniadeckiego w Olsztynie | 18 |
| 39 | Technikum nr 9 im. gen. Wł. Sikorskiego w Zespole Szkół Samochodowych im. por. A. M. Bocheńskiego w Olsztynie | 20 |
| 40 | Technikum Zaoczne nr 1 w Zespole Szkół Budowlanych im. Żołnierzy Armii Krajowej w Olsztynie | 11 |
| 41 | Technikum zawodowe "Bio-Cosmetics-Studio" w Olsztynie | 7 |
| 42 | Uzupełniające Technikum nr 1 w Zespole Szkół Ekonomiczno-Handlowych im. Polaków spod Znak Rodła w Olsztynie | 12 |
| 43 | Uzupełniające Technikum Zaoczne nr 1 w Zespole Szkół Samochodowych im. por. A. M. Bocheńskiego w Olsztynie | 2 |
| 44 | Zaoczne Technikum Uzupełniające Nr 3 w Zespole Szkół Budowlanych im. Żołnierzy Armii Krajowej w Olsztynie | 3 |
| 45 | Uzupełniające Technikum Zaoczne nr 4 w Zespole Szkół Ekonomiczno-Handlowych im. Polaków spod Znak Rodła w Olsztynie | 15 |
| 46 | Uzupełniające Liceum Ogólnokształcące dla Dorosłych w Zespole Szkół Ogólnokształcących nr 1 w Olsztynie | 9 |
| 47 | Uzupełniające Liceum Ogólnokształcące dla Dorosłych "Cogito" w Olsztynie | 10 |
| 48 | Liceum Uzupełniające "EPROM" w Olsztynie | 26 |
| 49 | Liceum Uzupełniające "OSKAR" w Olsztynie | 12 |
| 50 | Uzupełniające Liceum Ogólnokształcące Zaoczne w Zespole Szkół Ogólnokształcących nr 2 w Olsztynie | 15 |
| 51 | AP Edukacja - Liceum Ogólnokształcące Uzupełniające dla Dorosłych w Olsztynie | 5 |
| 52 | Zaoczne Uzupełniające Liceum Ogólnokształcące "COSINUS" w Olsztynie | 7 |
| Ogółem w powiecie: | | 2,948 |

* - liczba absolwentów, którzy przystąpili przynajmniej do jednego egzaminu maturalnego ustnego lub pisemnego

W dalszej części niniejszego opracowania poszczególne szkoły zostały oznaczone kolejnymi numerami tak, jak w tabeli 1.

Tabela 2. Wybieralność języków obcych nowożytnych i poziomu ich zdawania na ustnym egzaminie maturalnym zdawanym jako przedmiot obowiązkowy

| Szkoła | Język angielski | | Język francuski | | Język hiszpański | Język niemiecki | | | Język rosyjski | Język włoski | |
|----------------------|-----------------|-----|-----------------|---|------------------|-----------------|-----|----|----------------|--------------|---|
| | P | R | P | R | P | D | P | R | P | P | R |
| 1 | 225 | 18 | | | | | 21 | 1 | | 2 | 1 |
| 2 | 155 | 15 | | | 3 | 7 | 9 | 3 | 3 | | |
| 3 | 139 | 8 | 4 | | | | 13 | 1 | | | |
| 4 | 113 | 26 | 7 | | | | 23 | 2 | 2 | 1 | |
| 5 | 273 | 43 | 4 | 1 | 2 | | 37 | | | | |
| 6 | 131 | 6 | | | | | 16 | | | | |
| 7 | 133 | 4 | | | | | 21 | | 3 | | |
| 8 | 59 | 1 | | | | | 15 | | | | |
| 9 | 84 | 1 | | | | | 17 | | 1 | | |
| 10 | 24 | | | | | | | | 9 | | |
| 11 | 24 | | | | | | 4 | | | | |
| 12 | 8 | | | | | | 1 | 1 | | | |
| 13 | 27 | | | | | | 3 | | 5 | | |
| 14 | 9 | | | | | | | | | | |
| 15 | 58 | 6 | | | | | 7 | 1 | 3 | 1 | |
| 16 | 8 | | | | | | 2 | | | | |
| 17 | 16 | 1 | | 1 | | | 2 | | 7 | | |
| 18 | 14 | | | | | | | | 9 | | |
| 19 | 57 | | | | | | 3 | | 5 | | |
| 20 | 6 | | | | | | | | 9 | | |
| 21 | 38 | 1 | | | | | 7 | | | | |
| 22 | 6 | | | | | | | | | | |
| 24 | 26 | | | | | | 4 | | | | |
| 25 | 14 | | | | | | 2 | | | | |
| 26 | 16 | | | | | | 2 | | | | |
| 27 | 14 | 1 | | | | | | | | | |
| 28 | 13 | | | | | | 5 | | 1 | | |
| 29 | 2 | | | | | | 4 | | | | |
| 30 | 6 | | | | | | | | | | |
| 31 | 34 | | | | | | 15 | | | | |
| 32 | 50 | | | | | | 22 | | 4 | | |
| 33 | 36 | | | | | | 4 | | | | |
| 34 | 29 | | | | | | 2 | | | | |
| 35 | 102 | | | | | | 34 | | | | |
| 36 | 120 | 1 | | | | | 10 | | | | |
| 37 | 94 | 1 | | | | | 31 | | 1 | | |
| 38 | 13 | | | | | | 4 | | | | |
| 39 | 11 | 1 | | | | | 8 | | | | |
| 40 | 3 | | | | | | 2 | | 6 | | |
| 41 | 2 | | | | | | 4 | | 1 | | |
| 42 | 9 | | | | | | 2 | | | | |
| 43 | 2 | | | | | | | | | | |
| 44 | | | | | | | 2 | | | | |
| 45 | 6 | | | | | | | | 9 | | |
| 46 | 1 | | | | | | | | 7 | | |
| 47 | 1 | | | | | | 1 | | 8 | | |
| 48 | 6 | | | | | | 1 | | 15 | 1 | |
| 49 | 4 | | | | | | 1 | 1 | 3 | | |
| 50 | 2 | | | | | | 3 | | 9 | | |
| 51 | 5 | | | | | | | | | | |
| 52 | 1 | | | | | | 1 | | 5 | | |
| Ogółem w powiecie | 2,229 | 134 | 15 | 2 | 5 | 7 | 365 | 10 | 125 | 5 | 1 |

P – poziom podstawowy
R – poziom rozszerzony

Tabela 3. Wybieralność języków obcych nowożytnych i poziomu ich zdawania na pisemnym egzaminie maturalnym zdawanym jako przedmiot obowiązkowy

| Szkoła | Język angielski | | Język francuski | | Język hiszpański | | Język niemiecki | | | Język rosyjski | | Język włoski | |
|----------------------|-----------------|-----|-----------------|---|------------------|---|-----------------|----|--------|----------------|---|--------------|---|
| | P | R | P | R | P | R | P | R | Others | P | R | P | R |
| 1 | 174 | 69 | | | | | 19 | 3 | | | | 2 | 1 |
| 2 | 98 | 72 | | | 2 | 1 | 7 | 5 | 7 | 2 | 1 | | |
| 3 | 119 | 28 | 4 | | | | 12 | 2 | | | | | |
| 4 | 80 | 59 | 7 | | | | 22 | 3 | | 2 | | 1 | |
| 5 | 218 | 98 | 4 | 1 | 2 | | 31 | 6 | | | | | |
| 6 | 126 | 11 | | | | | 16 | | | | | | |
| 7 | 129 | 7 | | | | | 21 | | | 3 | | | |
| 8 | 59 | 1 | | | | | 15 | | | | | | |
| 9 | 84 | 1 | | | | | 17 | | | 1 | | | |
| 10 | 24 | | | | | | | | | 9 | | | |
| 11 | 25 | | | | | | 4 | | | | | | |
| 12 | 9 | | | | | | 1 | 1 | | | | | |
| 13 | 27 | | | | | | 3 | | | 5 | | | |
| 14 | 10 | | | | | | | | | | | | |
| 15 | 59 | 5 | | | | | 7 | 1 | | 3 | | 1 | |
| 16 | 8 | | | | | | 2 | | | | | | |
| 17 | 18 | 1 | | 1 | | | 2 | | | 8 | | | |
| 18 | 15 | | | | | | | | | 9 | | | |
| 19 | 58 | | | | | | 3 | | | 5 | | | |
| 20 | 6 | | | | | | | | | 9 | | | |
| 21 | 35 | 4 | | | | | 7 | | | | | | |
| 22 | 6 | | | | | | | | | | | | |
| 24 | 28 | | | | | | 4 | | | 1 | | | |
| 25 | 14 | | | | | | 2 | | | | | | |
| 26 | 17 | | | | | | 2 | | | | | | |
| 27 | 14 | 1 | | | | | | | | | | | |
| 28 | 13 | | | | | | 5 | | | 1 | | | |
| 29 | 2 | | | | | | 4 | | | | | | |
| 30 | 6 | | | | | | | | | | | | |
| 31 | 35 | | | | | | 16 | | | | | | |
| 32 | 51 | | | | | | 22 | | | 4 | | | |
| 33 | 39 | | | | | | 4 | | | | | | |
| 34 | 30 | 1 | | | | | 2 | | | | | | |
| 35 | 106 | | | | | | 34 | 1 | | | | | |
| 36 | 120 | 2 | | | | | 12 | | | | | | |
| 37 | 94 | 2 | | | | | 31 | | | 1 | | | |
| 38 | 13 | | | | | | 5 | | | | | | |
| 39 | 12 | | | | | | 8 | | | | | | |
| 40 | 3 | | | | | | 2 | | | 6 | | | |
| 41 | 2 | | | | | | 4 | | | 1 | | | |
| 42 | 10 | | | | | | 2 | | | | | | |
| 43 | 2 | | | | | | | | | | | | |
| 44 | | | | | | | 2 | | | | | | |
| 45 | 6 | | | | | | | | | 8 | | | |
| 46 | 1 | | | | | | | | | 7 | | | |
| 47 | 1 | | | | | | 1 | | | 8 | | | |
| 48 | 9 | | | | | | 1 | | | 14 | | 1 | |
| 49 | 5 | | | | | | 2 | | | 3 | | | |
| 50 | 2 | | | | | | 3 | | | 9 | | | |
| 51 | 5 | | | | | | | | | | | | |
| 52 | 1 | | | | | | 1 | | | 5 | | | |
| Ogółem w powiecie | 2,028 | 362 | 15 | 2 | 4 | 1 | 358 | 22 | 7 | 124 | 1 | 5 | 1 |

P – liczba uczniów, którzy wybrali poziom podstawowy
R – liczba uczniów, którzy wybrali poziom rozszerzony

Wykres 1. Wybieralność języków obcych nowożytnych na pisemnym egzaminie maturalnym zdawanym jako przedmiot obowiązkowy przez absolwentów wszystkich szkół w powiecie

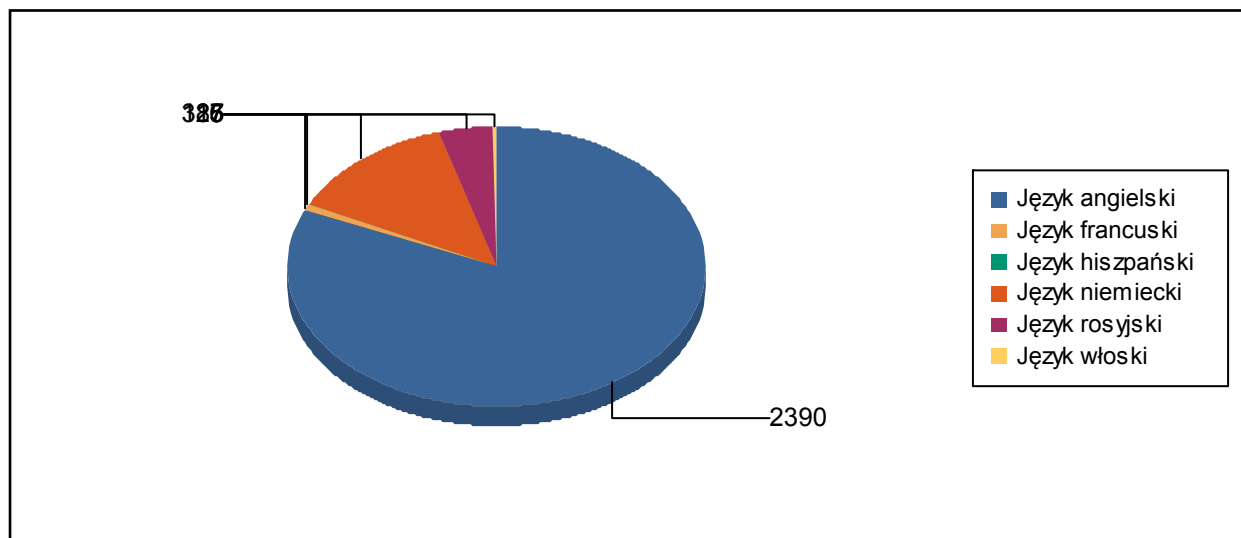


Tabela 4. Wybieralność przedmiotów obowiązkowych (O) i dodatkowych (D) na pisemnym egzaminie maturalnym

| Szkoła | Liczba zdających | | | | | | | | | | | | | | | | | | | | | | |
|--------|------------------|-----|----------|-----|--------|----|---------------------|-----|-----------|-----|----------|---|-----------------|-----------------|-----|-----|------------|-----|-------------------------|---|-------------|-----------------------------------|---|
| | Język polski | | Biologia | | Chemia | | Fizyka i astronomia | | Geografia | | Historia | | Historia muzyki | Historia sztuki | | | Matematyka | | Wiedza o społeczeństwie | | Informatyka | Język łaciński i kultura antyczna | |
| | O | D | O | D | O | D | O | D | O | D | O | D | O | O | D | O | D | O | D | D | D | D | D |
| 1 | 268 | 65 | 28 | 27 | 33 | 3 | 30 | 53 | 17 | 37 | 26 | | 1 | 2 | 38 | 35 | 44 | 37 | | | | 5 | |
| 2 | 195 | 27 | 23 | 19 | 21 | 9 | 46 | 35 | 7 | 41 | 20 | | | | 41 | 40 | 23 | 23 | 1 | | | | |
| 3 | 166 | 21 | 12 | 12 | 16 | | 27 | 23 | 10 | 31 | 7 | | 1 | | 41 | 4 | 36 | 15 | | | | | |
| 4 | 174 | 29 | 16 | 13 | 15 | 3 | 34 | 41 | 19 | 19 | 19 | | | | 44 | 22 | 25 | 17 | 1 | | | | |
| 5 | 360 | 56 | 29 | 17 | 26 | 21 | 46 | 65 | 48 | 43 | 20 | | | 3 | 108 | 46 | 50 | 42 | 2 | | | | |
| 6 | 153 | 13 | 16 | 17 | 3 | 1 | | 31 | 20 | 25 | | | 2 | | 34 | 5 | 30 | 25 | | | | | |
| 7 | 161 | 54 | 11 | 9 | 4 | 2 | 4 | 49 | 8 | 10 | | | | | 8 | 6 | 29 | 3 | | | | | |
| 8 | 75 | 9 | | 1 | | 2 | | 14 | 9 | 4 | 1 | | | | 7 | 2 | 38 | 6 | | | | | |
| 9 | 105 | 49 | 2 | 2 | | | | 13 | 3 | 25 | 1 | | | 2 | 5 | | 10 | 4 | | | | | |
| 10 | 33 | 1 | 4 | | | | | 21 | | 1 | | | | | | 4 | 10 | | | | | | |
| 11 | 30 | 2 | 2 | | | | | 18 | | 3 | | | | | | | 7 | 1 | | | | | |
| 12 | 11 | | | 1 | | | | 4 | | | | | | | 1 | | 5 | | | | | | |
| 13 | 35 | 7 | | | | | | 11 | | 4 | | | | | | | 12 | 2 | | | | | |
| 14 | 10 | | | | | | | 2 | | | | | | | | | 7 | | | | | | |
| 15 | 77 | 14 | 1 | | 1 | | | 20 | 2 | 6 | 2 | | | | 2 | | 35 | 1 | | | | | |
| 16 | 10 | 5 | | | | | | 3 | | | | | | | | | 2 | 1 | | | | | |
| 17 | 31 | 6 | 1 | | | | 1 | 9 | 1 | 2 | | | | | 1 | | 11 | 2 | | | | | |
| 18 | 24 | | | | | | | 4 | | | | | | | 1 | | 19 | | | | | | |
| 19 | 66 | 10 | | 1 | | | | 34 | 3 | 4 | | 1 | | 1 | 2 | | 15 | 4 | | | | | |
| 20 | 15 | 1 | | 1 | | | | 10 | | 1 | | | | | | | 2 | | 1 | | | | |
| 21 | 46 | 3 | 1 | | | | | 9 | | | | | 29 | 3 | 2 | | 3 | | | | | | |
| 22 | 6 | | | | | | | | | | | | | | | | 6 | | | | | | |
| 24 | 34 | 9 | | | | | | 9 | | | | | | | 2 | 1 | 14 | 1 | | | | | |
| 25 | 16 | | | | | | | 5 | | 1 | | | | | 1 | | 9 | | | | | | |
| 26 | 19 | 1 | | | | | | 10 | | | | | | | 1 | | 6 | | | | | | |
| 27 | 15 | | | | | | 1 | 10 | 1 | 1 | | | | | 1 | | 3 | 1 | | | | | |
| 28 | 19 | 1 | | | | | | 4 | 3 | 1 | | | | | 2 | | 11 | 3 | | | | | |
| 29 | 6 | 4 | | 1 | | | | | | | | | | | 1 | | | | | | | | |
| 30 | 6 | | | | | | | 1 | | | | | | | | | 5 | | | | | | |
| 31 | 51 | 3 | | | | 3 | | 35 | | | | | | | 5 | 1 | 5 | 2 | | | | | |
| 32 | 78 | 15 | | | | | | 25 | | | | | | | 2 | | 35 | 2 | | | | | |
| 33 | 42 | 1 | | 3 | | 2 | | 7 | | | | | | | | | 29 | | | | | | |
| 34 | 33 | | | | | | | 17 | 4 | | 1 | | | | 9 | | 7 | 1 | | | | | |
| 35 | 141 | 16 | | 3 | | | | 24 | 1 | 5 | | | | | | | 92 | 2 | | | | | |
| 36 | 134 | 2 | | 1 | 2 | 7 | 20 | 75 | 17 | 1 | | | | | 39 | 6 | 9 | 4 | 2 | | | | |
| 37 | 128 | 3 | 3 | 2 | 1 | 1 | | 103 | 14 | | | | | | 17 | 1 | 2 | 13 | | | | | |
| 38 | 18 | 10 | 1 | | 3 | | | 5 | | 1 | | | | | 1 | | 1 | | | | | | |
| 39 | 20 | 2 | | | | | 1 | 13 | | 1 | | | | | 4 | | | | | | | | |
| 40 | 11 | | | | | | | 6 | | | | | | | | | 5 | | | | | | |
| 41 | 7 | 1 | | | | | | | | | | | | | | | 6 | | | | | | |
| 42 | 12 | 3 | | | | | | 2 | | | | | | | | | 7 | | | | | | |
| 43 | 2 | | | | | | | 2 | | | | | | | | | | | | | | | |
| 44 | 3 | | | | | | | 3 | | | | | | | | | | | | | | | |
| 45 | 15 | | | | | | | 2 | | | | | | | | | 12 | | | | | | |
| 46 | 9 | | | | | | | 3 | | | | | | | | | 5 | | | | | | |
| 47 | 10 | 2 | | | | | | | | 1 | | | | | | | 7 | | | | | | |
| 48 | 26 | 7 | 1 | | | | | 7 | | | | | | | | | 11 | | | | | | |
| 49 | 12 | 2 | | | | | | | | 1 | | | | | | | 7 | | | | | | |
| 50 | 15 | | | | | | | 7 | | 4 | | | | | | | 4 | | | | | | |
| 51 | 5 | 3 | | | | | | 1 | | 1 | | | | | | | | | | | | | |
| 52 | 5 | | | | | | | | | 1 | | | | | | | 6 | | | | | | |
| ogółem | 2,943 | 457 | 151 | 130 | 125 | 54 | 210 | 845 | 187 | 275 | 97 | 1 | 33 | 11 | 420 | 173 | 717 | 212 | 7 | | | 5 | |

Wykres 2. Wybieralność przedmiotów obowiązkowych i dodatkowych przez absolwentów wszystkich szkół w powiecie

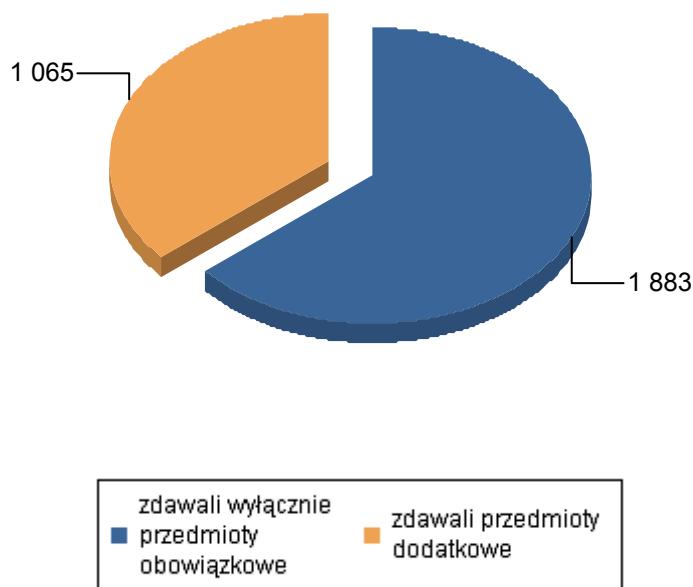


Tabela 5. Wybieralność poziomu rozszerzonego przez zdających dany przedmiot jako obowiązkowy

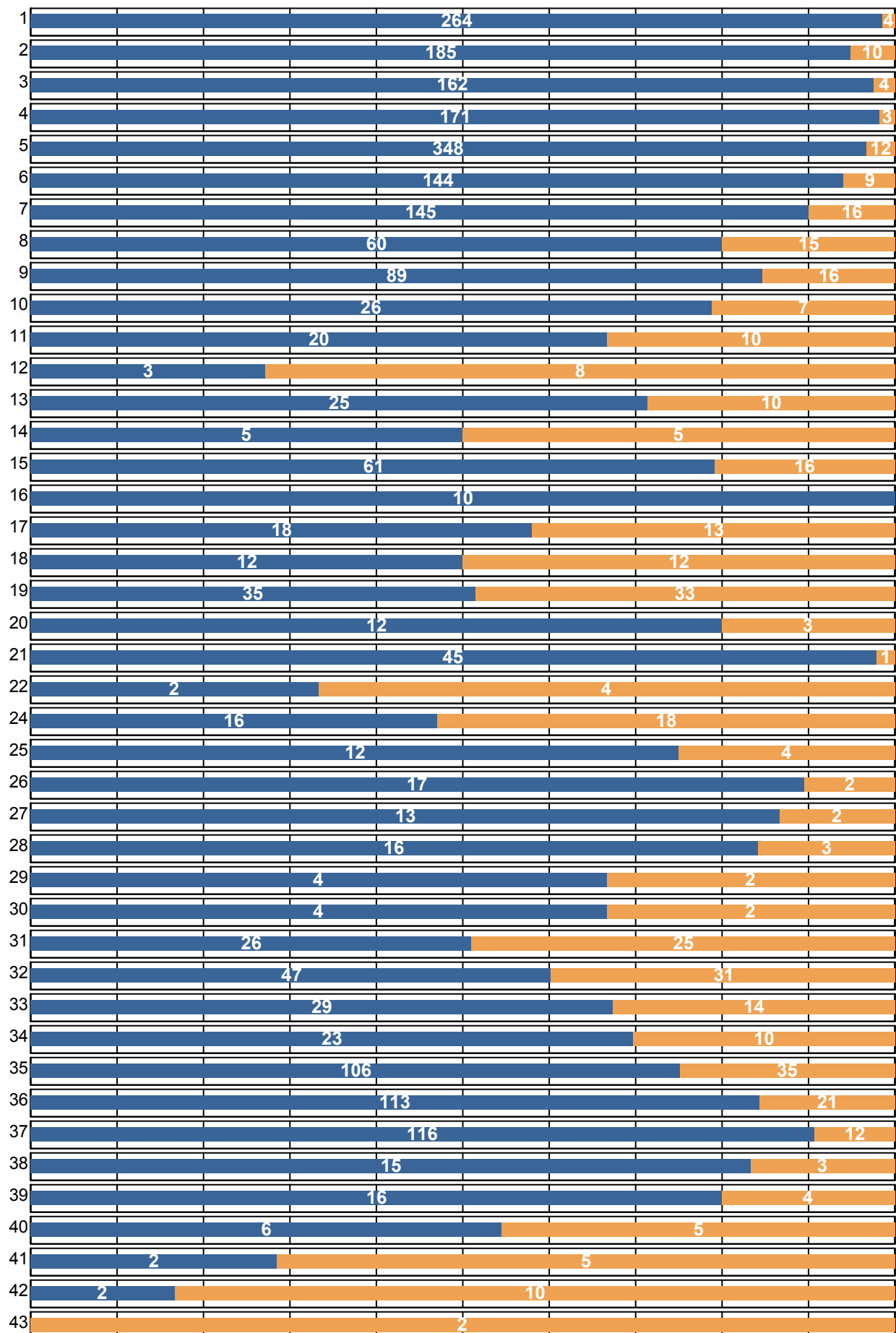
| Szkoła | Liczba zdających | | | | | | | | |
|-------------------|------------------|----------|--------|---------------------|-----------|----------|-----------------|------------|-------------------------|
| | Język polski | Biologia | Chemia | Fizyka i astronomia | Geografia | Historia | Historia sztuki | Matematyka | Wiedza o społeczeństwie |
| 1 | 49 | 41 | 14 | 1 | 34 | 22 | 1 | 12 | 34 |
| 2 | 48 | 22 | 17 | 6 | 32 | 34 | | 32 | 22 |
| 3 | 29 | 17 | 5 | | 11 | 11 | | 4 | 24 |
| 4 | 34 | 21 | 11 | | 30 | 11 | | 34 | 18 |
| 5 | 64 | 39 | 8 | 4 | 36 | 14 | | 47 | 28 |
| 6 | 10 | 1 | 5 | | 3 | 1 | | 2 | 11 |
| 7 | 1 | 19 | | | 3 | 2 | | 2 | 2 |
| 8 | 1 | | | | 2 | | | | 4 |
| 9 | 2 | 2 | | | | | | | |
| 15 | 2 | 1 | | | 1 | | | | 2 |
| 16 | | | | | | | | | 1 |
| 17 | 1 | 1 | | | 1 | 1 | | 1 | |
| 20 | 1 | 1 | | | | | | | |
| 21 | | | | | | | 5 | | 2 |
| 24 | | | | | | | | | 1 |
| 27 | | | | | | | | | 1 |
| 28 | | | | | 1 | | | | |
| 34 | | | | | | | | 1 | |
| 36 | | 1 | | | 1 | | | | |
| 37 | | | | | | | | | 1 |
| 38 | | 1 | | | | | | | |
| Ogółem w powiecie | 242 | 167 | 60 | 11 | 155 | 96 | 6 | 135 | 151 |

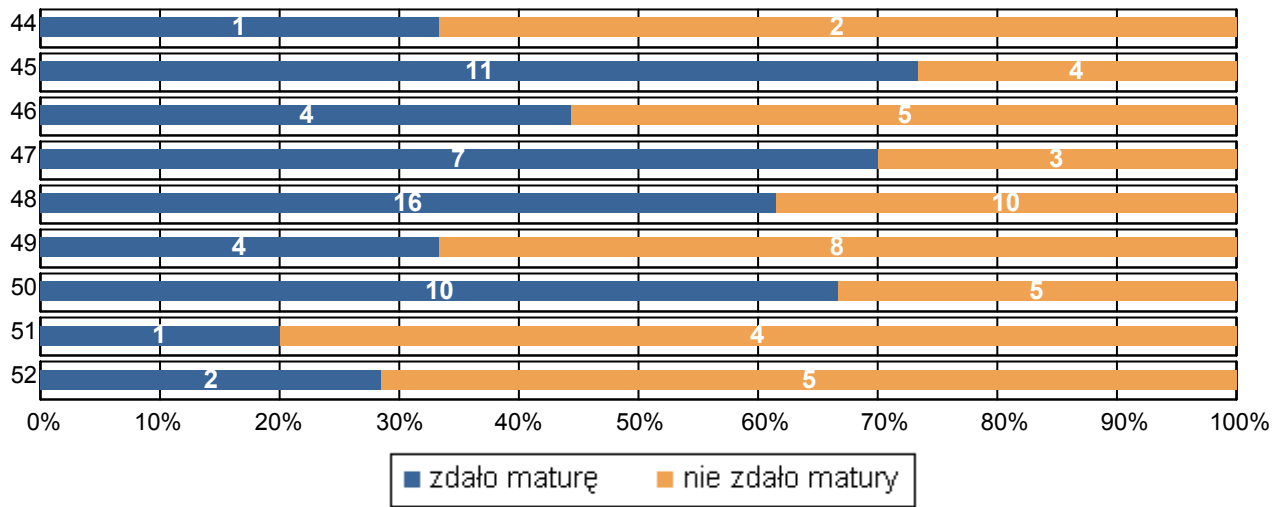
Dane dotyczące liczby zdających dany przedmiot jako obowiązkowy zawiera tabela 4.

2. Wyniki egzaminu maturalnego

2.1. Zdawalność

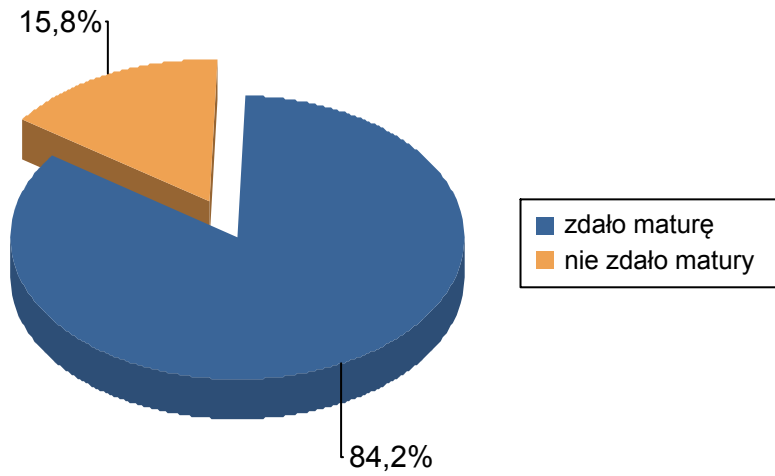
Wykres 3. Zdawalność egzaminu maturalnego w poszczególnych szkołach
(na wykresie podano liczbę osób, które zdały i nie zdały egzaminu)





20%

Wykres 4. Zdawalność egzaminu maturalnego w powiecie



2.2. Wyniki egzaminu ustnego

Tabela 6. Średnie wyniki (w %) uzyskane przez zdających egzamin ustny z języka polskiego i języków obcych nowożytnych w poszczególnych szkołach

| Szkoła | PO | JA | | JF | | JH | JN | | JR | JW | | |
|-------------------|-------|-------|--------|-------|--------|-------|-------|--------|--------|-------|-------|--------|
| | | P | R | P | R | P | D | P | R | P | R | |
| 1 | 71.68 | 81.40 | 89.55 | | 85.00 | | | 90.24 | 95.00 | | 87.50 | 100.00 |
| 2 | 73.03 | 84.10 | 93.61 | | | 75.00 | 87.86 | 78.89 | 81.05 | 66.67 | | |
| 3 | 73.70 | 79.89 | 78.75 | 48.75 | | | | 76.15 | 95.00 | | | |
| 4 | 76.52 | 79.73 | 82.02 | 92.86 | 100.00 | | | 79.13 | 70.00 | 75.00 | 95.00 | 90.00 |
| 5 | 65.44 | 75.02 | 79.10 | 78.75 | 95.00 | 72.50 | | 82.03 | 77.50 | | | 90.00 |
| 6 | 65.59 | 69.12 | 79.17 | | | | | 65.63 | | | | |
| 7 | 61.18 | 75.71 | 76.25 | | | | | 73.81 | | 68.33 | | |
| 8 | 63.60 | 62.54 | 15.00 | | | | | 55.33 | | | | |
| 9 | 55.14 | 66.67 | 30.00 | | | | | 64.67 | | 50.00 | | |
| 10 | 50.61 | 64.58 | | | | | | | | 48.89 | | |
| 11 | 52.50 | 55.21 | | | | | | 35.00 | | | | |
| 12 | 32.50 | 60.63 | | | | | | 90.00 | 100.00 | | | |
| 13 | 63.43 | 55.93 | | | | | | 63.33 | | 75.00 | | |
| 14 | 56.67 | 47.22 | | | | | | | | | | |
| 15 | 80.39 | 58.71 | 76.67 | | | | | 64.29 | 100.00 | 60.00 | 25.00 | |
| 16 | 59.50 | 81.25 | | | | | | 75.00 | | | | |
| 17 | 58.64 | 44.38 | 100.00 | | 35.00 | | | 65.00 | | 53.57 | | |
| 18 | 66.74 | 62.50 | | | | | | | | 34.44 | | |
| 19 | 46.00 | 66.49 | | | | | | 30.00 | | 49.00 | | |
| 20 | 64.00 | 56.67 | | | | | | | | 50.56 | | |
| 21 | 82.50 | 85.26 | 100.00 | | | | | 70.71 | 100.00 | | | |
| 22 | 46.67 | 40.83 | | | | | | | | | | |
| 24 | 49.04 | 40.96 | | | | | | 68.75 | | | | 45.00 |
| 25 | 42.81 | 68.57 | | | | | | 37.50 | 80.00 | | | |
| 26 | 60.83 | 67.81 | | | | | | 65.00 | | | | |
| 27 | 58.57 | 62.50 | 65.00 | | | | | | | | | |
| 28 | 53.16 | 48.46 | | | | | | 57.00 | | 35.00 | | |
| 29 | 54.17 | 50.00 | | | | | | 51.25 | | | | |
| 30 | 53.33 | | | | | | | | | | | |
| 31 | 52.55 | 35.59 | | | | | | 40.67 | | | | |
| 32 | 50.63 | 44.00 | | | | | | 61.14 | | 37.50 | | |
| 33 | 57.69 | 58.19 | | | | | | 45.00 | | | | |
| 34 | 64.84 | 71.21 | | | | | | 62.50 | | | | |
| 35 | 65.55 | 59.26 | | | | | | 48.53 | | | | |
| 36 | 50.55 | 63.50 | 60.00 | | | | | 52.00 | 100.00 | | | |
| 37 | 62.32 | 53.78 | 45.00 | | | | | 55.81 | | 85.00 | | |
| 38 | 54.12 | 61.54 | | | | | | 40.00 | | | | |
| 39 | 59.25 | 70.91 | 70.00 | | | | | 46.25 | | | | |
| 40 | 76.50 | 58.33 | | | | | | 67.50 | | 66.67 | | |
| 41 | 77.86 | 22.50 | | | | | | 51.25 | | 30.00 | | |
| 42 | 46.67 | 29.44 | | | | | | 50.00 | | | | |
| 43 | 40.00 | 10.00 | | | | | | | | | | |
| 44 | 56.67 | | | | | | | 35.00 | | | | |
| 45 | 51.79 | 44.17 | | | | | | | | 45.56 | | |
| 46 | 60.71 | 30.00 | | | | | | | | 32.14 | | |
| 47 | 85.00 | 40.00 | | | | | | 35.00 | | 60.63 | | |
| 48 | 38.40 | 60.83 | | | | | | 100.00 | | 52.33 | 75.00 | |
| 49 | 48.75 | 41.25 | | | | | | 10.00 | | 58.33 | | |
| 50 | 71.07 | 65.00 | | | | | | 50.00 | | 37.78 | | |
| 51 | 44.00 | 33.00 | | | | | | | | | | |
| 52 | 45.00 | 30.00 | | | | | | 30.00 | | 53.00 | | |
| Ogółem w powiecie | 64.35 | 68.91 | 81.48 | 77.33 | 78.75 | 74.00 | 87.86 | 63.58 | 81.03 | 50.96 | 74.00 | 81.25 |

Tabela 7. Zaliczalność ustnych egzaminów maturalnych przez absolwentów poszczególnych szkół

| Szkoła | PO | | | JA | | | JF | | JH | | JN | | | JR | | | JW | | |
|----------------------|-------|----|-------|-------|----|-------|----|----|----|---|-----|----|-----|-----|---|-----|----|---|---|
| | T | N | R | T | N | R | T | R | T | R | T | N | R | T | N | R | T | N | R |
| 1 | 268 | | 268 | 243 | | 243 | | | | | 22 | | 22 | | | | 3 | | 3 |
| 2 | 195 | | 195 | 170 | | 170 | | | 3 | 3 | 19 | | 19 | 3 | | 3 | | | |
| 3 | 164 | 1 | 165 | 147 | | 147 | 4 | 4 | | | 14 | | 14 | | | | | | |
| 4 | 174 | | 174 | 139 | | 139 | 7 | 7 | | | 25 | | 25 | 2 | | 2 | 1 | | 1 |
| 5 | 358 | 2 | 360 | 316 | | 316 | 5 | 5 | 2 | 2 | 37 | | 37 | | | | | | |
| 6 | 148 | 5 | 153 | 137 | | 137 | | | | | 16 | | 16 | | | | | | |
| 7 | 160 | 1 | 161 | 137 | | 137 | | | | | 21 | | 21 | 3 | | 3 | | | |
| 8 | 74 | 1 | 75 | 57 | 3 | 60 | | | | | 15 | | 15 | | | | | | |
| 9 | 102 | 2 | 104 | 81 | 4 | 85 | | | | | 17 | | 17 | 1 | | 1 | | | |
| 10 | 29 | 4 | 33 | 24 | | 24 | | | | | | | | 9 | | 9 | | | |
| 11 | 27 | 1 | 28 | 22 | 2 | 24 | | | | | 4 | | 4 | | | | | | |
| 12 | 7 | 1 | 8 | 8 | | 8 | | | | | 2 | | 2 | | | | | | |
| 13 | 35 | | 35 | 26 | 1 | 27 | | | | | 3 | | 3 | 5 | | 5 | | | |
| 14 | 9 | | 9 | 9 | | 9 | | | | | | | | | | | | | |
| 15 | 75 | 1 | 76 | 63 | 1 | 64 | | | | | 8 | | 8 | 3 | | 3 | | 1 | 1 |
| 16 | 10 | | 10 | 8 | | 8 | | | | | 2 | | 2 | | | | | | |
| 17 | 21 | 1 | 22 | 13 | 4 | 17 | 1 | 1 | | | 2 | | 2 | 7 | | 7 | | | |
| 18 | 23 | | 23 | 14 | | 14 | | | | | | | | 9 | | 9 | | | |
| 19 | 51 | 9 | 60 | 56 | 1 | 57 | | | | | 2 | 1 | 3 | 5 | | 5 | | | |
| 20 | 15 | | 15 | 6 | | 6 | | | | | | | | 9 | | 9 | | | |
| 21 | 46 | | 46 | 39 | | 39 | | | | | 7 | | 7 | | | | | | |
| 22 | 6 | | 6 | 5 | 1 | 6 | | | | | | | | | | | | | |
| 24 | 23 | 3 | 26 | 20 | 6 | 26 | | | | | 4 | | 4 | | | | | | |
| 25 | 16 | | 16 | 14 | | 14 | | | | | 2 | | 2 | | | | | | |
| 26 | 18 | | 18 | 16 | | 16 | | | | | 2 | | 2 | | | | | | |
| 27 | 14 | | 14 | 15 | | 15 | | | | | | | | | | | | | |
| 28 | 19 | | 19 | 11 | 2 | 13 | | | | | 5 | | 5 | 1 | | 1 | | | |
| 29 | 6 | | 6 | 2 | | 2 | | | | | 4 | | 4 | | | | | | |
| 30 | 6 | | 6 | 6 | | 6 | | | | | | | | | | | | | |
| 31 | 44 | 3 | 47 | 22 | 12 | 34 | | | | | 13 | 2 | 15 | | | | | | |
| 32 | 64 | 7 | 71 | 40 | 10 | 50 | | | | | 20 | 2 | 22 | 3 | 1 | 4 | | | |
| 33 | 39 | | 39 | 35 | 1 | 36 | | | | | 4 | | 4 | | | | | | |
| 34 | 30 | 1 | 31 | 29 | | 29 | | | | | 2 | | 2 | | | | | | |
| 35 | 135 | 2 | 137 | 99 | 3 | 102 | | | | | 32 | 2 | 34 | | | | | | |
| 36 | 125 | 3 | 128 | 120 | 1 | 121 | | | | | 10 | | 10 | | | | | | |
| 37 | 127 | | 127 | 93 | 2 | 95 | | | | | 30 | 1 | 31 | 1 | | 1 | | | |
| 38 | 17 | | 17 | 13 | | 13 | | | | | 4 | | 4 | | | | | | |
| 39 | 20 | | 20 | 12 | | 12 | | | | | 7 | 1 | 8 | | | | | | |
| 40 | 10 | | 10 | 3 | | 3 | | | | | 2 | | 2 | 6 | | 6 | | | |
| 41 | 7 | | 7 | 1 | 1 | 2 | | | | | 4 | | 4 | 1 | | 1 | | | |
| 42 | 6 | | 6 | 4 | 5 | 9 | | | | | 2 | | 2 | | | | | | |
| 43 | 2 | | 2 | | 2 | 2 | | | | | | | | | | | | | |
| 44 | 3 | | 3 | | | | | | | | 2 | | 2 | | | | | | |
| 45 | 14 | | 14 | 4 | 2 | 6 | | | | | | | | 8 | 1 | 9 | | | |
| 46 | 7 | | 7 | 1 | | 1 | | | | | | | | 6 | 1 | 7 | | | |
| 47 | 10 | | 10 | 1 | | 1 | | | | | 1 | | 1 | 8 | | 8 | | | |
| 48 | 19 | 6 | 25 | 6 | | 6 | | | | | 1 | | 1 | 14 | 1 | 15 | 1 | | 1 |
| 49 | 8 | | 8 | 3 | 1 | 4 | | | | | | 2 | 2 | 3 | | 3 | | | |
| 50 | 14 | | 14 | 2 | | 2 | | | | | 3 | | 3 | 9 | | 9 | | | |
| 51 | 5 | | 5 | 3 | 2 | 5 | | | | | | | | | | | | | |
| 52 | 4 | 1 | 5 | 1 | | 1 | | | | | 1 | | 1 | 5 | | 5 | | | |
| Ogółem w powiecie | 2,809 | 55 | 2,864 | 2,296 | 67 | 2,363 | 17 | 17 | 5 | 5 | 371 | 11 | 382 | 121 | 4 | 125 | 5 | 1 | 6 |

T – liczba absolwentów, którzy zaliczyli dany egzamin – otrzymali co najmniej 30% punktów

N – liczba absolwentów, którzy nie zaliczyli danego egzaminu

R – liczba absolwentów, którzy przystąpili do danego egzaminu

2.3. Wyniki egzaminu pisemnego

Tabela 8. Średnie wyniki uzyskane przez absolwentów poszczególnych szkół zdających egzamin pisemny z przedmiotów obowiązkowych i wybranych dodatkowo

Szkoła 1.

| Przedmiot | poziom egzaminu | | | | liczba osób, które otrzymały min. 30% z przed. obow. | liczba laureatów/ finalistów |
|---------------------------------|-----------------|----------------|----------------|----------------|--|------------------------------|
| | podstawowy | | rozszerzony | | | |
| | liczba zdając. | średni wynik % | liczba zdając. | średni wynik % | | |
| Język polski | 219 | 68,7 | 49 | 81,3 | 268 | 1 |
| Język angielski | 174 | 83,1 | 73 | 73,7 | 243 | |
| Język francuski | | | 1 | 77,0 | | |
| Język niemiecki | 19 | 81,4 | 4 | 77,0 | 22 | |
| Język włoski | 2 | 81,0 | 1 | 64,0 | 3 | |
| Biologia | 24 | 60,4 | 69 | 55,9 | 65 | |
| Chemia | 13 | 63,2 | 47 | 56,7 | 27 | |
| Fizyka i astronomia | 2 | 49,0 | 31 | 44,1 | 2 | |
| Geografia | 19 | 66,8 | 51 | 65,5 | 53 | |
| Historia | 15 | 55,6 | 48 | 48,9 | 37 | |
| Historia sztuki | | | 3 | 53,3 | 1 | |
| Matematyka | 26 | 64,2 | 47 | 49,4 | 37 | |
| Wiedza o społeczeństwie | 10 | 55,7 | 71 | 46,2 | 42 | |
| Język łaciński i kultura antycz | | | 5 | 78,0 | | |

Szkoła 2.

| Przedmiot | poziom egzaminu | | | | liczba osób, które otrzymały min. 30% z przed. obow. | liczba laureatów/ finalistów |
|---------------------|-----------------|----------------|----------------|----------------|--|------------------------------|
| | podstawowy | | rozszerzony | | | |
| | liczba zdając. | średni wynik % | liczba zdając. | średni wynik % | | |
| Język polski | 147 | 65,8 | 48 | 70,2 | 195 | |
| Język angielski | 98 | 84,6 | 75 | 75,4 | 170 | |
| Język hiszpański | 2 | 55,0 | 1 | 64,0 | 3 | |
| Język niemiecki | 7 | 79,7 | 21 | 69,8 | 12 | |
| Język rosyjski | 2 | 87,0 | 1 | 43,0 | 3 | |
| Biologia | 5 | 57,6 | 45 | 59,8 | 26 | |
| Chemia | 2 | 71,0 | 38 | 75,3 | 19 | |
| Fizyka i astronomia | 3 | 66,7 | 52 | 63,7 | 9 | |
| Geografia | 3 | 62,7 | 39 | 63,4 | 34 | 1 |
| Historia | 7 | 55,3 | 54 | 46,0 | 38 | |

| | | | | | | |
|-------------------------|---|------|----|------|----|---|
| Matematyka | 9 | 69,1 | 72 | 51,6 | 39 | |
| Wiedza o społeczeństwie | 1 | 45,0 | 45 | 49,8 | 20 | 1 |
| Informatyka | | | 1 | 27,0 | | |

Szkoła 3.

| Przedmiot | poziom egzaminu | | | | liczba osób, które otrzymały min. 30% z przed. obow. | liczba laureatów/ finalistów |
|-------------------------|-------------------|-------------------|-------------------|-------------------|---|------------------------------------|
| | podstawowy | | rozszerzony | | | |
| | liczba zdając. | średni wynik % | liczba zdając. | średni wynik % | | |
| Język polski | 137 | 65,2 | 29 | 69,1 | 164 | |
| Język angielski | 119 | 82,9 | 32 | 71,5 | 147 | |
| Język francuski | 4 | 77,5 | | | 4 | |
| Język niemiecki | 12 | 73,6 | 2 | 83,5 | 14 | |
| Biologia | 4 | 46,5 | 29 | 58,7 | 21 | |
| Chemia | 7 | 51,1 | 21 | 58,4 | 12 | |
| Fizyka i astronomia | | | 27 | 43,8 | | |
| Geografia | 12 | 62,7 | 21 | 63,4 | 23 | |
| Historia | 20 | 60,5 | 18 | 56,4 | 31 | |
| Historia sztuki | 1 | 39,0 | | | 1 | |
| Matematyka | 37 | 61,1 | 8 | 50,0 | 40 | |
| Wiedza o społeczeństwie | 12 | 54,6 | 39 | 49,5 | 36 | |

Szkoła 4.

| Przedmiot | poziom egzaminu | | | | liczba osób, które otrzymały min. 30% z przed. obow. | liczba laureatów/ finalistów |
|---------------------|-------------------|-------------------|-------------------|-------------------|---|------------------------------------|
| | podstawowy | | rozszerzony | | | |
| | liczba zdając. | średni wynik % | liczba zdając. | średni wynik % | | |
| Język polski | 140 | 69,4 | 34 | 75,9 | 174 | |
| Język angielski | 80 | 80,7 | 75 | 75,4 | 139 | |
| Język francuski | 7 | 88,0 | 1 | 73,0 | 7 | |
| Język niemiecki | 22 | 81,5 | 3 | 69,3 | 25 | |
| Język rosyjski | 2 | 85,0 | | | 2 | |
| Język włoski | 1 | 82,0 | 1 | 83,0 | 1 | |
| Biologia | 8 | 57,5 | 37 | 54,4 | 27 | |
| Chemia | 2 | 61,0 | 26 | 59,8 | 13 | |
| Fizyka i astronomia | 3 | 67,3 | 34 | 71,2 | 3 | |
| Geografia | 11 | 62,0 | 49 | 62,2 | 41 | |
| Historia | 8 | 61,4 | 30 | 47,5 | 19 | |

| | | | | | | |
|-------------------------|----|------|----|------|----|---|
| Matematyka | 10 | 55,2 | 56 | 62,0 | 43 | 1 |
| Wiedza o społeczeństwie | 7 | 56,0 | 35 | 50,5 | 25 | |
| Informatyka | | | 1 | 95,0 | | |

Szkoła 5.

| Przedmiot | poziom egzaminu | | | | liczba osób, które otrzymały min. 30% z przed. obow. | liczba laureatów/ finalistów |
|-------------------------|-------------------|-------------------|-------------------|-------------------|---|------------------------------------|
| | podstawowy | | rozszerzony | | | |
| | liczba zdając. | średni wynik % | liczba zdając. | średni wynik % | | |
| Język polski | 296 | 64,7 | 64 | 69,2 | 360 | 1 |
| Język angielski | 218 | 82,2 | 105 | 76,1 | 316 | |
| Język francuski | 4 | 75,0 | 1 | 91,0 | 5 | |
| Język hiszpański | 2 | 73,0 | | | 2 | |
| Język niemiecki | 31 | 82,4 | 10 | 70,7 | 37 | |
| Język włoski | | | 1 | 85,0 | | |
| Biologia | 17 | 53,9 | 68 | 49,4 | 54 | |
| Chemia | 9 | 47,8 | 34 | 56,1 | 16 | 1 |
| Fizyka i astronomia | 17 | 57,5 | 50 | 57,8 | 21 | |
| Geografia | 29 | 59,9 | 84 | 57,3 | 64 | |
| Historia | 29 | 61,1 | 34 | 51,9 | 43 | |
| Historia sztuki | | | 3 | 64,0 | | |
| Matematyka | 61 | 56,6 | 93 | 54,5 | 104 | |
| Wiedza o społeczeństwie | 22 | 54,5 | 70 | 44,1 | 48 | |
| Informatyka | | | 2 | 42,0 | | |

Szkoła 6.

| Przedmiot | poziom egzaminu | | | | liczba osób, które otrzymały min. 30% z przed. obow. | liczba laureatów/ finalistów |
|---------------------|-------------------|-------------------|-------------------|-------------------|---|------------------------------------|
| | podstawowy | | rozszerzony | | | |
| | liczba zdając. | średni wynik % | liczba zdając. | średni wynik % | | |
| Język polski | 143 | 64,3 | 10 | 65,4 | 153 | |
| Język angielski | 126 | 72,8 | 11 | 68,5 | 137 | |
| Język niemiecki | 16 | 62,7 | | | 16 | |
| Biologia | 12 | 50,7 | 17 | 49,2 | 13 | |
| Chemia | 12 | 61,2 | 8 | 64,3 | 17 | |
| Fizyka i astronomia | 1 | 58,0 | | | 1 | |
| Geografia | 28 | 57,3 | 23 | 47,5 | 31 | |
| Historia | 24 | 56,2 | 1 | 64,0 | 25 | |

| | | | | | | |
|-------------------------|----|------|----|------|----|--|
| Historia sztuki | 2 | 70,5 | | | 2 | |
| Matematyka | 32 | 52,5 | 7 | 43,1 | 33 | |
| Wiedza o społeczeństwie | 19 | 44,5 | 36 | 36,4 | 27 | |

Szkoła 7.

| Przedmiot | poziom egzaminu | | | | liczba osób, które otrzymały min. 30% z przed. obow. | liczba laureatów/ finalistów |
|-------------------------|-------------------|-------------------|-------------------|-------------------|---|------------------------------------|
| | podstawowy | | rozszerzony | | | |
| | liczba zdając. | średni wynik % | liczba zdając. | średni wynik % | | |
| Język polski | 160 | 58,9 | 1 | 70,0 | 161 | |
| Język angielski | 129 | 69,9 | 7 | 68,7 | 136 | |
| Język niemiecki | 21 | 58,0 | | | 21 | |
| Język rosyjski | 3 | 84,7 | | | 3 | |
| Biologia | 35 | 42,2 | 30 | 37,4 | 46 | |
| Chemia | 9 | 37,3 | 4 | 26,3 | 7 | |
| Fizyka i astronomia | 2 | 55,0 | 4 | 23,8 | 2 | |
| Geografia | 46 | 51,7 | 11 | 44,1 | 47 | |
| Historia | 8 | 55,1 | 2 | 67,0 | 10 | |
| Matematyka | 6 | 41,0 | 8 | 25,0 | 6 | |
| Wiedza o społeczeństwie | 27 | 49,3 | 5 | 30,4 | 29 | |

Szkoła 8.

| Przedmiot | poziom egzaminu | | | | liczba osób, które otrzymały min. 30% z przed. obow. | liczba laureatów/ finalistów |
|-------------------------|-------------------|-------------------|-------------------|-------------------|---|------------------------------------|
| | podstawowy | | rozszerzony | | | |
| | liczba zdając. | średni wynik % | liczba zdając. | średni wynik % | | |
| Język polski | 74 | 52,0 | 1 | 72,0 | 74 | |
| Język angielski | 59 | 64,2 | 1 | 53,0 | 59 | |
| Język niemiecki | 15 | 50,5 | | | 15 | |
| Biologia | 9 | 36,7 | | | 8 | |
| Chemia | 1 | 44,0 | | | 1 | |
| Fizyka i astronomia | 2 | 45,0 | | | 2 | |
| Geografia | 12 | 45,7 | 11 | 29,5 | 12 | |
| Historia | 4 | 48,5 | 1 | 20,0 | 3 | |
| Matematyka | 7 | 33,4 | 2 | 11,0 | 4 | |
| Wiedza o społeczeństwie | 34 | 41,9 | 10 | 25,2 | 34 | |

Szkoła 9.

| Przedmiot | poziom egzaminu | | | | liczba osób, które otrzymały min. 30% z przed. obow. | liczba laureatów/ finalistów |
|-------------------------|-------------------|-------------------|-------------------|-------------------|---|------------------------------------|
| | podstawowy | | rozszerzony | | | |
| | liczba zdając. | średni wynik % | liczba zdając. | średni wynik % | | |
| Język polski | 103 | 52,2 | 2 | 54,0 | 105 | |
| Język angielski | 84 | 62,0 | 1 | 60,0 | 84 | |
| Język niemiecki | 17 | 51,6 | | | 17 | |
| Język rosyjski | 1 | 45,0 | | | 1 | |
| Biologia | 47 | 41,3 | 4 | 30,5 | 44 | |
| Chemia | 2 | 37,0 | | | 1 | |
| Geografia | 13 | 44,2 | 3 | 30,0 | 11 | |
| Historia | 25 | 48,6 | 1 | 26,0 | 25 | |
| Historia sztuki | | | 2 | 11,0 | | |
| Matematyka | 5 | 62,4 | | | 5 | |
| Wiedza o społeczeństwie | 10 | 41,8 | 4 | 38,5 | 10 | |

Szkoła 10.

| Przedmiot | poziom egzaminu | | | | liczba osób, które otrzymały min. 30% z przed. obow. | liczba laureatów/ finalistów |
|-------------------------|-------------------|-------------------|-------------------|-------------------|---|------------------------------------|
| | podstawowy | | rozszerzony | | | |
| | liczba zdając. | średni wynik % | liczba zdając. | średni wynik % | | |
| Język polski | 33 | 44,9 | | | 33 | |
| Język angielski | 24 | 60,9 | | | 22 | |
| Język rosyjski | 9 | 56,6 | | | 9 | |
| Biologia | 1 | 34,0 | 4 | 28,8 | 1 | |
| Geografia | 21 | 51,5 | | | 19 | |
| Historia | 1 | 41,0 | | | 1 | |
| Matematyka | | | 4 | 4,5 | | |
| Wiedza o społeczeństwie | 10 | 33,3 | | | 8 | |

Szkoła 11.

| Przedmiot | poziom egzaminu | | | | liczba osób, które otrzymały min. 30% z przed. obow. | liczba laureatów/ finalistów |
|-----------------|-------------------|-------------------|-------------------|-------------------|---|------------------------------------|
| | podstawowy | | rozszerzony | | | |
| | liczba zdając. | średni wynik % | liczba zdając. | średni wynik % | | |
| Język polski | 30 | 48,6 | | | 29 | |
| Język angielski | 25 | 55,5 | | | 21 | |
| Język niemiecki | 4 | 32,8 | | | 3 | |
| Biologia | 2 | 40,0 | 2 | 27,5 | 2 | |

| | | | | | | |
|-------------------------|----|------|---|------|----|--|
| Geografia | 18 | 40,9 | | | 14 | |
| Historia | 3 | 54,7 | | | 3 | |
| Wiedza o społeczeństwie | 7 | 39,7 | 1 | 32,0 | 6 | |

Szkoła 12.

| Przedmiot | poziom egzaminu | | | | liczba osób, które otrzymały min. 30% z przed. obow. | liczba laureatów/ finalistów |
|-------------------------|-------------------|-------------------|-------------------|-------------------|---|------------------------------------|
| | podstawowy | | rozszerzony | | | |
| | liczba zdając. | średni wynik % | liczba zdając. | średni wynik % | | |
| Język polski | 11 | 43,9 | | | 10 | |
| Język angielski | 9 | 44,6 | | | 6 | |
| Język niemiecki | 1 | 72,0 | 1 | 83,0 | 2 | |
| Chemia | 1 | 22,0 | | | | |
| Geografia | 4 | 40,0 | | | 4 | |
| Matematyka | 1 | 16,0 | | | | |
| Wiedza o społeczeństwie | 5 | 33,2 | | | 3 | |

Szkoła 13.

| Przedmiot | poziom egzaminu | | | | liczba osób, które otrzymały min. 30% z przed. obow. | liczba laureatów/ finalistów |
|-------------------------|-------------------|-------------------|-------------------|-------------------|---|------------------------------------|
| | podstawowy | | rozszerzony | | | |
| | liczba zdając. | średni wynik % | liczba zdając. | średni wynik % | | |
| Język polski | 35 | 49,3 | | | 35 | |
| Język angielski | 27 | 49,7 | | | 23 | |
| Język niemiecki | 3 | 49,0 | | | 3 | |
| Język rosyjski | 5 | 76,2 | | | 5 | |
| Biologia | 7 | 33,1 | | | 5 | |
| Geografia | 11 | 47,3 | | | 10 | |
| Historia | 4 | 47,0 | | | 4 | |
| Wiedza o społeczeństwie | 12 | 36,7 | 2 | 31,0 | 10 | |

Szkoła 14.

| Przedmiot | poziom egzaminu | | | | liczba osób, które otrzymały min. 30% z przed. obow. | liczba laureatów/ finalistów |
|-------------------------|-------------------|-------------------|-------------------|-------------------|---|------------------------------------|
| | podstawowy | | rozszerzony | | | |
| | liczba zdając. | średni wynik % | liczba zdając. | średni wynik % | | |
| Język polski | 10 | 49,3 | | | 8 | |
| Język angielski | 10 | 36,1 | | | 6 | |
| Geografia | 2 | 44,0 | | | 2 | |
| Wiedza o społeczeństwie | 7 | 37,4 | | | 6 | |

Szkoła 15.

| Przedmiot | poziom egzaminu | | | | liczba osób, które otrzymały min. 30% z przed. obow. | liczba laureatów/ finalistów |
|-------------------------|-------------------|-------------------|-------------------|-------------------|---|------------------------------------|
| | podstawowy | | rozszerzony | | | |
| | liczba zdając. | średni wynik % | liczba zdając. | średni wynik % | | |
| Język polski | 74 | 50,9 | 2 | 68,0 | 76 | |
| Język angielski | 59 | 60,3 | 5 | 69,6 | 63 | |
| Język niemiecki | 7 | 41,7 | 1 | 89,0 | 7 | |
| Język rosyjski | 3 | 62,0 | | | 3 | |
| Język włoski | 1 | 37,0 | | | 1 | |
| Biologia | 13 | 36,0 | 2 | 37,0 | 11 | |
| Chemia | | | 1 | 20,0 | | |
| Geografia | 19 | 39,4 | 3 | 31,3 | 14 | |
| Historia | 6 | 41,5 | 2 | 42,0 | 5 | |
| Matematyka | 2 | 34,0 | | | 2 | |
| Wiedza o społeczeństwie | 33 | 36,2 | 3 | 30,0 | 31 | |

Szkoła 16.

| Przedmiot | poziom egzaminu | | | | liczba osób, które otrzymały min. 30% z przed. obow. | liczba laureatów/ finalistów |
|-------------------------|-------------------|-------------------|-------------------|-------------------|---|------------------------------------|
| | podstawowy | | rozszerzony | | | |
| | liczba zdając. | średni wynik % | liczba zdając. | średni wynik % | | |
| Język polski | 10 | 51,4 | | | 10 | |
| Język angielski | 8 | 72,6 | | | 8 | |
| Język niemiecki | 2 | 55,0 | | | 2 | |
| Biologia | 5 | 40,0 | | | 5 | |
| Geografia | 3 | 52,0 | | | 3 | |
| Wiedza o społeczeństwie | 1 | 35,0 | 2 | 36,0 | 2 | |

Szkoła 17.

| Przedmiot | poziom egzaminu | | | | liczba osób, które otrzymały min. 30% z przed. obow. | liczba laureatów/ finalistów |
|-----------------|-------------------|-------------------|-------------------|-------------------|---|------------------------------------|
| | podstawowy | | rozszerzony | | | |
| | liczba zdając. | średni wynik % | liczba zdając. | średni wynik % | | |
| Język polski | 30 | 48,3 | 1 | 86,0 | 29 | |
| Język angielski | 18 | 39,5 | 1 | 89,0 | 15 | |
| Język francuski | | | 1 | 56,0 | 1 | |
| Język niemiecki | 2 | 67,0 | | | 2 | |
| Język rosyjski | 8 | 66,6 | | | 8 | |
| Biologia | 5 | 24,8 | 2 | 34,0 | 2 | |

| | | | | | | |
|-------------------------|----|------|---|------|---|--|
| Fizyka i astronomia | | | 1 | 20,0 | | |
| Geografia | 8 | 37,3 | 2 | 49,0 | 6 | |
| Historia | 1 | 30,0 | 1 | 44,0 | 2 | |
| Matematyka | | | 1 | 18,0 | | |
| Wiedza o społeczeństwie | 11 | 38,1 | 2 | 47,0 | 9 | |

Szkoła 18.

| Przedmiot | poziom egzaminu | | | | liczba osób, które otrzymały min. 30% z przed. obow. | liczba laureatów/ finalistów |
|-------------------------|-------------------|-------------------|-------------------|-------------------|---|------------------------------------|
| | podstawowy | | rozszerzony | | | |
| | liczba zdając. | średni wynik % | liczba zdając. | średni wynik % | | |
| Język polski | 24 | 43,1 | | | 23 | |
| Język angielski | 15 | 38,3 | | | 11 | |
| Język rosyjski | 9 | 56,2 | | | 9 | |
| Geografia | 4 | 35,5 | | | 2 | |
| Matematyka | 1 | 20,0 | | | | |
| Wiedza o społeczeństwie | 19 | 33,2 | | | 11 | |

Szkoła 19.

| Przedmiot | poziom egzaminu | | | | liczba osób, które otrzymały min. 30% z przed. obow. | liczba laureatów/ finalistów |
|-------------------------|-------------------|-------------------|-------------------|-------------------|---|------------------------------------|
| | podstawowy | | rozszerzony | | | |
| | liczba zdając. | średni wynik % | liczba zdając. | średni wynik % | | |
| Język polski | 66 | 56,6 | | | 62 | |
| Język angielski | 58 | 47,9 | | | 45 | |
| Język niemiecki | 3 | 46,7 | | | 3 | |
| Język rosyjski | 5 | 50,0 | | | 5 | |
| Biologia | 10 | 36,2 | | | 8 | |
| Chemia | 1 | 22,0 | | | | |
| Geografia | 34 | 42,9 | 3 | 45,3 | 31 | |
| Historia | 4 | 43,8 | | | 4 | |
| Historia muzyki | 1 | 11,0 | | | | |
| Historia sztuki | | | 1 | 4,0 | | |
| Matematyka | 2 | 20,0 | | | | |
| Wiedza o społeczeństwie | 15 | 33,1 | 4 | 21,5 | 12 | |

Szkoła 20.

| Przedmiot | poziom egzaminu | | | | liczba osób, które otrzymały min. 30% z przed. obow. | liczba laureatów/ finalistów |
|-----------|-------------------|-------------------|-------------------|-------------------|---|------------------------------------|
| | podstawowy | | rozszerzony | | | |
| | liczba zdając. | średni wynik % | liczba zdając. | średni wynik % | | |

| | | | | | | |
|-------------------------|----|------|---|------|----|--|
| Język polski | 14 | 52,7 | 1 | 58,0 | 15 | |
| Język angielski | 6 | 73,5 | | | 6 | |
| Język rosyjski | 9 | 61,3 | | | 8 | |
| Biologia | | | 1 | 38,0 | 1 | |
| Chemia | 1 | 24,0 | | | | |
| Geografia | 10 | 42,0 | | | 9 | |
| Historia | 1 | 51,0 | | | 1 | |
| Wiedza o społeczeństwie | 2 | 46,0 | | | 2 | |
| Informatyka | | | 1 | 14,0 | | |

Szkoła 21.

| Przedmiot | poziom egzaminu | | | | liczba osób, które otrzymały min. 30% z przed. obow. | liczba laureatów/ finalistów |
|-------------------------|-------------------|-------------------|-------------------|-------------------|---|------------------------------------|
| | podstawowy | | rozszerzony | | | |
| | liczba zdając. | średni wynik % | liczba zdając. | średni wynik % | | |
| Język polski | 46 | 65,4 | | | 46 | |
| Język angielski | 35 | 70,4 | 4 | 69,0 | 39 | |
| Język niemiecki | 7 | 62,9 | 1 | 82,0 | 7 | |
| Biologia | 3 | 44,0 | 1 | 40,0 | 3 | |
| Geografia | 9 | 49,1 | | | 9 | |
| Historia sztuki | 24 | 56,0 | 8 | 50,3 | 29 | |
| Matematyka | 2 | 28,0 | | | 1 | |
| Wiedza o społeczeństwie | 1 | 54,0 | 2 | 40,0 | 3 | |

Szkoła 22.

| Przedmiot | poziom egzaminu | | | | liczba osób, które otrzymały min. 30% z przed. obow. | liczba laureatów/ finalistów |
|-------------------------|-------------------|-------------------|-------------------|-------------------|---|------------------------------------|
| | podstawowy | | rozszerzony | | | |
| | liczba zdając. | średni wynik % | liczba zdając. | średni wynik % | | |
| Język polski | 6 | 39,5 | | | 4 | |
| Język angielski | 6 | 36,8 | | | 5 | |
| Wiedza o społeczeństwie | 6 | 30,7 | | | 3 | |

Szkoła 24.

| Przedmiot | poziom egzaminu | | | | liczba osób, które otrzymały min. 30% z przed. obow. | liczba laureatów/ finalistów |
|-----------------|-------------------|-------------------|-------------------|-------------------|---|------------------------------------|
| | podstawowy | | rozszerzony | | | |
| | liczba zdając. | średni wynik % | liczba zdając. | średni wynik % | | |
| Język polski | 34 | 44,2 | | | 32 | |
| Język angielski | 28 | 42,8 | | | 25 | |
| Język niemiecki | 4 | 54,8 | | | 4 | |

| | | | | | | |
|-------------------------|----|------|---|------|----|--|
| Język rosyjski | 1 | 30,0 | | | 1 | |
| Język włoski | | | 1 | 38,0 | | |
| Biologia | 9 | 28,2 | | | 5 | |
| Geografia | 9 | 38,7 | | | 8 | |
| Matematyka | 2 | 44,0 | 1 | 0,0 | 1 | |
| Wiedza o społeczeństwie | 13 | 32,7 | 2 | 38,0 | 11 | |

Szkoła 25.

| Przedmiot | poziom egzaminu | | | | liczba osób, które otrzymały min. 30% z przed. obow. | liczba laureatów/ finalistów |
|-------------------------|-------------------|-------------------|-------------------|-------------------|---|------------------------------------|
| | podstawowy | | rozszerzony | | | |
| | liczba zdając. | średni wynik % | liczba zdając. | średni wynik % | | |
| Język polski | 16 | 37,7 | | | 15 | |
| Język angielski | 14 | 47,1 | | | 14 | |
| Język niemiecki | 2 | 34,5 | 1 | 49,0 | 2 | |
| Geografia | 5 | 35,2 | | | 3 | |
| Historia | 1 | 56,0 | | | 1 | |
| Matematyka | 1 | 12,0 | | | | |
| Wiedza o społeczeństwie | 9 | 41,1 | | | 9 | |

Szkoła 26.

| Przedmiot | poziom egzaminu | | | | liczba osób, które otrzymały min. 30% z przed. obow. | liczba laureatów/ finalistów |
|-------------------------|-------------------|-------------------|-------------------|-------------------|---|------------------------------------|
| | podstawowy | | rozszerzony | | | |
| | liczba zdając. | średni wynik % | liczba zdając. | średni wynik % | | |
| Język polski | 19 | 48,0 | | | 19 | |
| Język angielski | 17 | 58,6 | | | 16 | |
| Język niemiecki | 2 | 57,0 | | | 2 | |
| Biologia | 1 | 48,0 | | | 1 | |
| Geografia | 10 | 44,4 | | | 9 | |
| Matematyka | 1 | 78,0 | | | 1 | |
| Wiedza o społeczeństwie | 6 | 38,5 | | | 6 | |

Szkoła 27.

| Przedmiot | poziom egzaminu | | | | liczba osób, które otrzymały min. 30% z przed. obow. | liczba laureatów/ finalistów |
|---------------------|-------------------|-------------------|-------------------|-------------------|---|------------------------------------|
| | podstawowy | | rozszerzony | | | |
| | liczba zdając. | średni wynik % | liczba zdając. | średni wynik % | | |
| Język polski | 15 | 48,9 | | | 15 | |
| Język angielski | 14 | 63,4 | 1 | 55,0 | 15 | |
| Fizyka i astronomia | | | 1 | 22,0 | | |

| | | | | | | |
|-------------------------|----|------|---|------|---|--|
| Geografia | 10 | 46,2 | 1 | 30,0 | 9 | |
| Historia | 1 | 52,0 | | | 1 | |
| Matematyka | 1 | 28,0 | | | | |
| Wiedza o społeczeństwie | 2 | 35,0 | 2 | 35,0 | 3 | |

Szkoła 28.

| Przedmiot | poziom egzaminu | | | | liczba osób, które otrzymały min. 30% z przed. obow. | liczba laureatów/ finalistów |
|-------------------------|-------------------|-------------------|-------------------|-------------------|---|------------------------------------|
| | podstawowy | | rozszerzony | | | |
| | liczba zdając. | średni wynik % | liczba zdając. | średni wynik % | | |
| Język polski | 19 | 53,2 | | | 19 | |
| Język angielski | 13 | 62,8 | | | 13 | |
| Język niemiecki | 5 | 45,8 | | | 5 | |
| Język rosyjski | 1 | 41,0 | | | 1 | |
| Biologia | 1 | 36,0 | | | 1 | |
| Geografia | 3 | 44,0 | 4 | 32,5 | 3 | |
| Historia | 1 | 62,0 | | | 1 | |
| Matematyka | 2 | 58,0 | | | 2 | |
| Wiedza o społeczeństwie | 11 | 41,5 | 3 | 33,3 | 11 | |

Szkoła 29.

| Przedmiot | poziom egzaminu | | | | liczba osób, które otrzymały min. 30% z przed. obow. | liczba laureatów/ finalistów |
|-----------------|-------------------|-------------------|-------------------|-------------------|---|------------------------------------|
| | podstawowy | | rozszerzony | | | |
| | liczba zdając. | średni wynik % | liczba zdając. | średni wynik % | | |
| Język polski | 6 | 48,5 | | | 6 | |
| Język angielski | 2 | 44,5 | | | 2 | |
| Język niemiecki | 4 | 52,5 | | | 4 | |
| Biologia | 4 | 27,0 | | | 2 | |
| Chemia | 1 | 72,0 | | | 1 | |
| Matematyka | 1 | 52,0 | | | 1 | |

Szkoła 30.

| Przedmiot | poziom egzaminu | | | | liczba osób, które otrzymały min. 30% z przed. obow. | liczba laureatów/ finalistów |
|-------------------------|-------------------|-------------------|-------------------|-------------------|---|------------------------------------|
| | podstawowy | | rozszerzony | | | |
| | liczba zdając. | średni wynik % | liczba zdając. | średni wynik % | | |
| Język polski | 6 | 44,5 | | | 4 | |
| Język angielski | 6 | 41,5 | | | 4 | |
| Geografia | 1 | 36,0 | | | 1 | |
| Wiedza o społeczeństwie | 5 | 51,8 | | | 5 | |

Szkoła 31.

| Przedmiot | poziom egzaminu | | | | liczba osób, które otrzymały min. 30% z przed. obow. | liczba laureatów/ finalistów |
|-------------------------|-------------------|-------------------|-------------------|-------------------|---|------------------------------------|
| | podstawowy | | rozszerzony | | | |
| | liczba zdając. | średni wynik % | liczba zdając. | średni wynik % | | |
| Język polski | 51 | 41,4 | | | 48 | |
| Język angielski | 35 | 49,3 | | | 30 | |
| Język niemiecki | 16 | 37,2 | | | 12 | |
| Biologia | 3 | 34,0 | | | 2 | |
| Fizyka i astronomia | 3 | 43,3 | | | 3 | |
| Geografia | 35 | 45,8 | | | 30 | |
| Matematyka | 5 | 45,6 | 1 | 0,0 | 4 | |
| Wiedza o społeczeństwie | 5 | 40,4 | 2 | 37,0 | 5 | |

Szkoła 32.

| Przedmiot | poziom egzaminu | | | | liczba osób, które otrzymały min. 30% z przed. obow. | liczba laureatów/ finalistów |
|-------------------------|-------------------|-------------------|-------------------|-------------------|---|------------------------------------|
| | podstawowy | | rozszerzony | | | |
| | liczba zdając. | średni wynik % | liczba zdając. | średni wynik % | | |
| Język polski | 78 | 46,9 | | | 77 | |
| Język angielski | 51 | 49,1 | | | 47 | |
| Język niemiecki | 22 | 48,6 | | | 19 | |
| Język rosyjski | 4 | 56,0 | | | 4 | |
| Biologia | 15 | 33,6 | | | 11 | |
| Geografia | 25 | 41,4 | | | 20 | |
| Matematyka | 2 | 72,0 | | | 2 | |
| Wiedza o społeczeństwie | 35 | 35,6 | 2 | 32,0 | 30 | |

Szkoła 33.

| Przedmiot | poziom egzaminu | | | | liczba osób, które otrzymały min. 30% z przed. obow. | liczba laureatów/ finalistów |
|---------------------|-------------------|-------------------|-------------------|-------------------|---|------------------------------------|
| | podstawowy | | rozszerzony | | | |
| | liczba zdając. | średni wynik % | liczba zdając. | średni wynik % | | |
| Język polski | 42 | 47,2 | | | 40 | |
| Język angielski | 39 | 43,2 | | | 31 | |
| Język niemiecki | 4 | 34,8 | | | 3 | |
| Biologia | 1 | 34,0 | | | 1 | |
| Chemia | 3 | 46,0 | | | 3 | |
| Fizyka i astronomia | 2 | 26,0 | | | 1 | |
| Geografia | 7 | 35,7 | | | 5 | |

| | | | | | | |
|-------------------------|----|------|--|--|----|--|
| Wiedza o społeczeństwie | 29 | 36,6 | | | 26 | |
|-------------------------|----|------|--|--|----|--|

Szkoła 34.

| Przedmiot | poziom egzaminu | | | | liczba osób, które otrzymały min. 30% z przed. obow. | liczba laureatów/ finalistów |
|-------------------------|-----------------|----------------|----------------|----------------|--|------------------------------|
| | podstawowy | | rozszerzony | | | |
| | liczba zdając. | średni wynik % | liczba zdając. | średni wynik % | | |
| Język polski | 33 | 45,0 | | | 30 | |
| Język angielski | 30 | 53,8 | 1 | 57,0 | 26 | |
| Język niemiecki | 2 | 43,0 | | | 2 | |
| Geografia | 17 | 46,5 | 4 | 45,0 | 17 | |
| Historia | | | 1 | 50,0 | | |
| Matematyka | 8 | 51,3 | 1 | 42,0 | 8 | |
| Wiedza o społeczeństwie | 7 | 32,0 | 1 | 40,0 | 5 | |

Szkoła 35.

| Przedmiot | poziom egzaminu | | | | liczba osób, które otrzymały min. 30% z przed. obow. | liczba laureatów/ finalistów |
|-------------------------|-----------------|----------------|----------------|----------------|--|------------------------------|
| | podstawowy | | rozszerzony | | | |
| | liczba zdając. | średni wynik % | liczba zdając. | średni wynik % | | |
| Język polski | 141 | 46,6 | | | 136 | |
| Język angielski | 106 | 45,2 | | | 90 | |
| Język niemiecki | 34 | 39,7 | 1 | 67,0 | 31 | |
| Biologia | 16 | 41,1 | | | 16 | |
| Chemia | 3 | 30,0 | | | 2 | |
| Geografia | 24 | 41,8 | 1 | 52,0 | 21 | |
| Historia | 5 | 46,2 | | | 5 | |
| Wiedza o społeczeństwie | 92 | 41,0 | 2 | 29,0 | 87 | |

Szkoła 36.

| Przedmiot | poziom egzaminu | | | | liczba osób, które otrzymały min. 30% z przed. obow. | liczba laureatów/ finalistów |
|---------------------|-----------------|----------------|----------------|----------------|--|------------------------------|
| | podstawowy | | rozszerzony | | | |
| | liczba zdając. | średni wynik % | liczba zdając. | średni wynik % | | |
| Język polski | 134 | 52,1 | | | 133 | |
| Język angielski | 120 | 68,5 | 2 | 76,0 | 117 | |
| Język niemiecki | 12 | 45,6 | 1 | 91,0 | 11 | |
| Biologia | 1 | 42,0 | 1 | 32,0 | 2 | |
| Chemia | 1 | 64,0 | 2 | 18,0 | 1 | |
| Fizyka i astronomia | 7 | 47,1 | 20 | 37,3 | 7 | |
| Geografia | 74 | 51,8 | 18 | 48,3 | 75 | |

| | | | | | | |
|-------------------------|----|------|---|------|----|--|
| Historia | 1 | 45,0 | | | 1 | |
| Matematyka | 39 | 47,0 | 6 | 13,3 | 29 | |
| Wiedza o społeczeństwie | 9 | 45,6 | 4 | 50,5 | 8 | |
| Informatyka | | | 2 | 16,0 | | |

Szkoła 37.

| Przedmiot | poziom egzaminu | | | | liczba osób, które otrzymały min. 30% z przed. obow. | liczba laureatów/ finalistów |
|-------------------------|-------------------|-------------------|-------------------|-------------------|---|------------------------------------|
| | podstawowy | | rozszerzony | | | |
| | liczba zdając. | średni wynik % | liczba zdając. | średni wynik % | | |
| Język polski | 128 | 58,8 | | | 127 | |
| Język angielski | 94 | 65,9 | 3 | 58,0 | 94 | |
| Język niemiecki | 31 | 67,0 | | | 31 | |
| Język rosyjski | 1 | 85,0 | | | 1 | |
| Biologia | 3 | 30,7 | 3 | 42,7 | 3 | |
| Chemia | 2 | 34,0 | 1 | 17,0 | 1 | |
| Fizyka i astronomia | 1 | 46,0 | | | 1 | |
| Geografia | 103 | 49,0 | 14 | 41,7 | 98 | |
| Matematyka | 17 | 64,4 | 1 | 2,0 | 17 | |
| Wiedza o społeczeństwie | 1 | 60,0 | 14 | 41,4 | 2 | |

Szkoła 38.

| Przedmiot | poziom egzaminu | | | | liczba osób, które otrzymały min. 30% z przed. obow. | liczba laureatów/ finalistów |
|-------------------------|-------------------|-------------------|-------------------|-------------------|---|------------------------------------|
| | podstawowy | | rozszerzony | | | |
| | liczba zdając. | średni wynik % | liczba zdając. | średni wynik % | | |
| Język polski | 18 | 50,0 | | | 17 | |
| Język angielski | 13 | 62,1 | | | 13 | |
| Język niemiecki | 5 | 35,4 | | | 3 | |
| Biologia | 9 | 40,0 | 2 | 32,0 | 9 | |
| Chemia | | | 3 | 30,3 | | |
| Geografia | 5 | 38,8 | | | 4 | |
| Historia | 1 | 69,0 | | | 1 | |
| Matematyka | 1 | 48,0 | | | 1 | |
| Wiedza o społeczeństwie | 1 | 31,0 | | | 1 | |

Szkoła 39.

| Przedmiot | poziom egzaminu | | | | liczba osób, które otrzymały min. 30% z przed. obow. | liczba laureatów/ finalistów |
|-----------|-------------------|-------------------|-------------------|-------------------|---|------------------------------------|
| | podstawowy | | rozszerzony | | | |
| | liczba zdając. | średni wynik % | liczba zdając. | średni wynik % | | |

| | | | | | | |
|---------------------|----|------|---|------|----|--|
| Język polski | 20 | 48,1 | | | 20 | |
| Język angielski | 12 | 72,3 | | | 12 | |
| Język niemiecki | 8 | 48,8 | | | 7 | |
| Biologia | 2 | 49,0 | | | 2 | |
| Fizyka i astronomia | | | 1 | 57,0 | | |
| Geografia | 13 | 39,8 | | | 10 | |
| Historia | 1 | 65,0 | | | 1 | |
| Matematyka | 4 | 58,5 | | | 4 | |

Szkoła 40.

| Przedmiot | poziom egzaminu | | | | liczba osób, które otrzymały min. 30% z przed. obow. | liczba laureatów/ finalistów |
|-------------------------|-------------------|-------------------|-------------------|-------------------|---|------------------------------------|
| | podstawowy | | rozszerzony | | | |
| | liczba zdając. | średni wynik % | liczba zdając. | średni wynik % | | |
| Język polski | 11 | 43,5 | | | 11 | |
| Język angielski | 3 | 37,3 | | | 2 | |
| Język niemiecki | 2 | 55,0 | | | 1 | |
| Język rosyjski | 6 | 62,0 | | | 5 | |
| Geografia | 6 | 42,3 | | | 5 | |
| Wiedza o społeczeństwie | 5 | 38,6 | | | 4 | |

Szkoła 41.

| Przedmiot | poziom egzaminu | | | | liczba osób, które otrzymały min. 30% z przed. obow. | liczba laureatów/ finalistów |
|-------------------------|-------------------|-------------------|-------------------|-------------------|---|------------------------------------|
| | podstawowy | | rozszerzony | | | |
| | liczba zdając. | średni wynik % | liczba zdając. | średni wynik % | | |
| Język polski | 7 | 45,1 | | | 7 | |
| Język angielski | 2 | 45,0 | | | 2 | |
| Język niemiecki | 4 | 25,8 | | | 1 | |
| Język rosyjski | 1 | 50,0 | | | 1 | |
| Biologia | 1 | 22,0 | | | | |
| Wiedza o społeczeństwie | 6 | 32,8 | | | 4 | |

Szkoła 42.

| Przedmiot | poziom egzaminu | | | | liczba osób, które otrzymały min. 30% z przed. obow. | liczba laureatów/ finalistów |
|-----------------|-------------------|-------------------|-------------------|-------------------|---|------------------------------------|
| | podstawowy | | rozszerzony | | | |
| | liczba zdając. | średni wynik % | liczba zdając. | średni wynik % | | |
| Język polski | 12 | 37,0 | | | 10 | |
| Język angielski | 10 | 34,6 | | | 7 | |
| Język niemiecki | 2 | 40,5 | | | 2 | |

| | | | | | | |
|-------------------------|---|------|--|--|---|--|
| Biologia | 3 | 34,0 | | | 2 | |
| Geografia | 2 | 39,0 | | | 2 | |
| Wiedza o społeczeństwie | 7 | 29,1 | | | 5 | |

Szkoła 43.

| Przedmiot | poziom egzaminu | | | | liczba osób, które otrzymały min. 30% z przed. obow. | liczba laureatów/ finalistów |
|-----------------|-------------------|-------------------|-------------------|-------------------|---|------------------------------------|
| | podstawowy | | rozszerzony | | | |
| | liczba zdając. | średni wynik % | liczba zdając. | średni wynik % | | |
| Język polski | 2 | 23,0 | | | 1 | |
| Język angielski | 2 | 21,0 | | | | |
| Geografia | 2 | 29,0 | | | 1 | |

Szkoła 44.

| Przedmiot | poziom egzaminu | | | | liczba osób, które otrzymały min. 30% z przed. obow. | liczba laureatów/ finalistów |
|-----------------|-------------------|-------------------|-------------------|-------------------|---|------------------------------------|
| | podstawowy | | rozszerzony | | | |
| | liczba zdając. | średni wynik % | liczba zdając. | średni wynik % | | |
| Język polski | 3 | 27,3 | | | 2 | |
| Język niemiecki | 2 | 26,0 | | | 1 | |
| Geografia | 3 | 36,0 | | | 2 | |

Szkoła 45.

| Przedmiot | poziom egzaminu | | | | liczba osób, które otrzymały min. 30% z przed. obow. | liczba laureatów/ finalistów |
|-------------------------|-------------------|-------------------|-------------------|-------------------|---|------------------------------------|
| | podstawowy | | rozszerzony | | | |
| | liczba zdając. | średni wynik % | liczba zdając. | średni wynik % | | |
| Język polski | 15 | 51,5 | | | 13 | |
| Język angielski | 6 | 45,5 | | | 6 | |
| Język rosyjski | 8 | 66,5 | | | 8 | |
| Geografia | 2 | 66,0 | | | 2 | |
| Wiedza o społeczeństwie | 12 | 37,6 | | | 11 | |

Szkoła 46.

| Przedmiot | poziom egzaminu | | | | liczba osób, które otrzymały min. 30% z przed. obow. | liczba laureatów/ finalistów |
|-------------------------|-------------------|-------------------|-------------------|-------------------|---|------------------------------------|
| | podstawowy | | rozszerzony | | | |
| | liczba zdając. | średni wynik % | liczba zdając. | średni wynik % | | |
| Język polski | 9 | 44,8 | | | 9 | |
| Język angielski | 1 | 32,0 | | | 1 | |
| Język rosyjski | 7 | 49,7 | | | 6 | |
| Geografia | 3 | 21,3 | | | 1 | |
| Wiedza o społeczeństwie | 5 | 34,2 | | | 4 | |

Szkoła 47.

| Przedmiot | poziom egzaminu | | | | liczba osób, które otrzymały min. 30% z przed. obow. | liczba laureatów/ finalistów |
|-------------------------|-------------------|-------------------|-------------------|-------------------|---|------------------------------------|
| | podstawowy | | rozszerzony | | | |
| | liczba zdając. | średni wynik % | liczba zdając. | średni wynik % | | |
| Język polski | 10 | 61,6 | | | 10 | |
| Język angielski | 1 | 32,0 | | | 1 | |
| Język niemiecki | 1 | 20,0 | | | | |
| Język rosyjski | 8 | 71,1 | | | 8 | |
| Biologia | 2 | 26,0 | | | 1 | |
| Historia | 1 | 72,0 | | | 1 | |
| Wiedza o społeczeństwie | 7 | 34,6 | | | 6 | |

Szkoła 48.

| Przedmiot | poziom egzaminu | | | | liczba osób, które otrzymały min. 30% z przed. obow. | liczba laureatów/ finalistów |
|-------------------------|-------------------|-------------------|-------------------|-------------------|---|------------------------------------|
| | podstawowy | | rozszerzony | | | |
| | liczba zdając. | średni wynik % | liczba zdając. | średni wynik % | | |
| Język polski | 26 | 43,7 | | | 24 | |
| Język angielski | 9 | 42,7 | | | 9 | |
| Język niemiecki | 1 | 87,0 | | | 1 | |
| Język rosyjski | 14 | 50,6 | | | 13 | |
| Język włoski | 1 | 68,0 | | | 1 | |
| Biologia | 7 | 37,4 | 1 | 27,0 | 6 | |
| Geografia | 7 | 41,4 | | | 7 | |
| Wiedza o społeczeństwie | 11 | 33,3 | | | 7 | |

Szkoła 49.

| Przedmiot | poziom egzaminu | | | | liczba osób, które otrzymały min. 30% z przed. obow. | liczba laureatów/ finalistów |
|-------------------------|-------------------|-------------------|-------------------|-------------------|---|------------------------------------|
| | podstawowy | | rozszerzony | | | |
| | liczba zdając. | średni wynik % | liczba zdając. | średni wynik % | | |
| Język polski | 12 | 33,5 | | | 10 | |
| Język angielski | 5 | 30,8 | | | 1 | |
| Język niemiecki | 2 | 42,5 | | | 2 | |
| Język rosyjski | 3 | 47,3 | | | 3 | |
| Biologia | 2 | 44,0 | | | 2 | |
| Historia | 1 | 44,0 | | | 1 | |
| Wiedza o społeczeństwie | 7 | 39,7 | | | 7 | |

Szkoła 50.

| Przedmiot | poziom egzaminu | | | | liczba osób, które otrzymały min. 30% z przed. obow. | liczba laureatów/ finalistów |
|-------------------------|-------------------|-------------------|-------------------|-------------------|---|------------------------------------|
| | podstawowy | | rozszerzony | | | |
| | liczba zdając. | średni wynik % | liczba zdając. | średni wynik % | | |
| Język polski | 15 | 48,4 | | | 15 | |
| Język angielski | 2 | 72,0 | | | 2 | |
| Język niemiecki | 3 | 38,0 | | | 1 | |
| Język rosyjski | 9 | 53,6 | | | 9 | |
| Geografia | 7 | 41,4 | | | 6 | |
| Historia | 4 | 47,3 | | | 4 | |
| Wiedza o społeczeństwie | 4 | 33,5 | | | 3 | |

Szkoła 51.

| Przedmiot | poziom egzaminu | | | | liczba osób, które otrzymały min. 30% z przed. obow. | liczba laureatów/ finalistów |
|-----------------|-------------------|-------------------|-------------------|-------------------|---|------------------------------------|
| | podstawowy | | rozszerzony | | | |
| | liczba zdając. | średni wynik % | liczba zdając. | średni wynik % | | |
| Język polski | 5 | 42,8 | | | 5 | |
| Język angielski | 5 | 32,6 | | | 3 | |
| Biologia | 3 | 21,3 | | | 1 | |
| Geografia | 1 | 22,0 | | | | |
| Historia | 1 | 53,0 | | | 1 | |

Szkoła 52.

| Przedmiot | poziom egzaminu | | | | liczba osób, które otrzymały min. 30% z przed. obow. | liczba laureatów/ finalistów |
|-------------------------|-------------------|-------------------|-------------------|-------------------|---|------------------------------------|
| | podstawowy | | rozszerzony | | | |
| | liczba zdając. | średni wynik % | liczba zdając. | średni wynik % | | |
| Język polski | 5 | 32,4 | | | 3 | |
| Język angielski | 1 | 36,0 | | | 1 | |
| Język niemiecki | 1 | 24,0 | | | | |
| Język rosyjski | 5 | 52,4 | | | 5 | |
| Historia | 1 | 34,0 | | | 1 | |
| Wiedza o społeczeństwie | 6 | 34,7 | | | 5 | |

Tabela 9. Średnie wyniki uzyskane przez absolwentów wszystkich szkół w powiecie zdających egzamin pisemny z przedmiotów obowiązkowych i wybranych dodatkowo

| Przedmiot | poziom egzaminu | | | | liczba osób, które otrzymały min. 30% z przed. obow. | liczba laureatów/ finalistów |
|-----------------------------------|-----------------|----------------|----------------|----------------|--|------------------------------|
| | podstawowy | | rozszerzony | | | |
| | liczba zdając. | średni wynik % | liczba zdając. | średni wynik % | | |
| Język polski | 2,700 | 57,0 | 242 | 72,5 | 2,892 | 2 |
| Język angielski | 2,028 | 66,9 | 397 | 74,2 | 2,285 | |
| Język francuski | 15 | 81,7 | 4 | 74,3 | 17 | |
| Język hiszpański | 4 | 64,0 | 1 | 64,0 | 5 | |
| Język niemiecki | 358 | 57,6 | 46 | 72,1 | 353 | |
| Język rosyjski | 124 | 59,7 | 1 | 43,0 | 121 | |
| Język włoski | 5 | 69,8 | 4 | 67,5 | 6 | |
| Biologia | 290 | 42,1 | 318 | 51,4 | 409 | |
| Chemia | 70 | 50,9 | 185 | 59,5 | 121 | 1 |
| Fizyka i astronomia | 43 | 53,3 | 221 | 54,8 | 52 | |
| Geografia | 690 | 48,1 | 342 | 56,0 | 778 | 1 |
| Historia | 179 | 54,5 | 193 | 49,0 | 270 | |
| Historia muzyki | 1 | 11,0 | | | | |
| Historia sztuki | 27 | 56,5 | 17 | 45,9 | 33 | |
| Matematyka | 285 | 54,7 | 308 | 50,9 | 384 | 1 |
| Wiedza o społeczeństwie | 566 | 40,1 | 363 | 44,0 | 642 | 1 |
| Informatyka | | | 7 | 36,0 | | |
| Język łaciński i kultura antyczna | | | 5 | 78,0 | | |

Wykres 5. Średnie wyniki z poszczególnych przedmiotów uzyskane przez absolwentów wszystkich szkół w powiecie

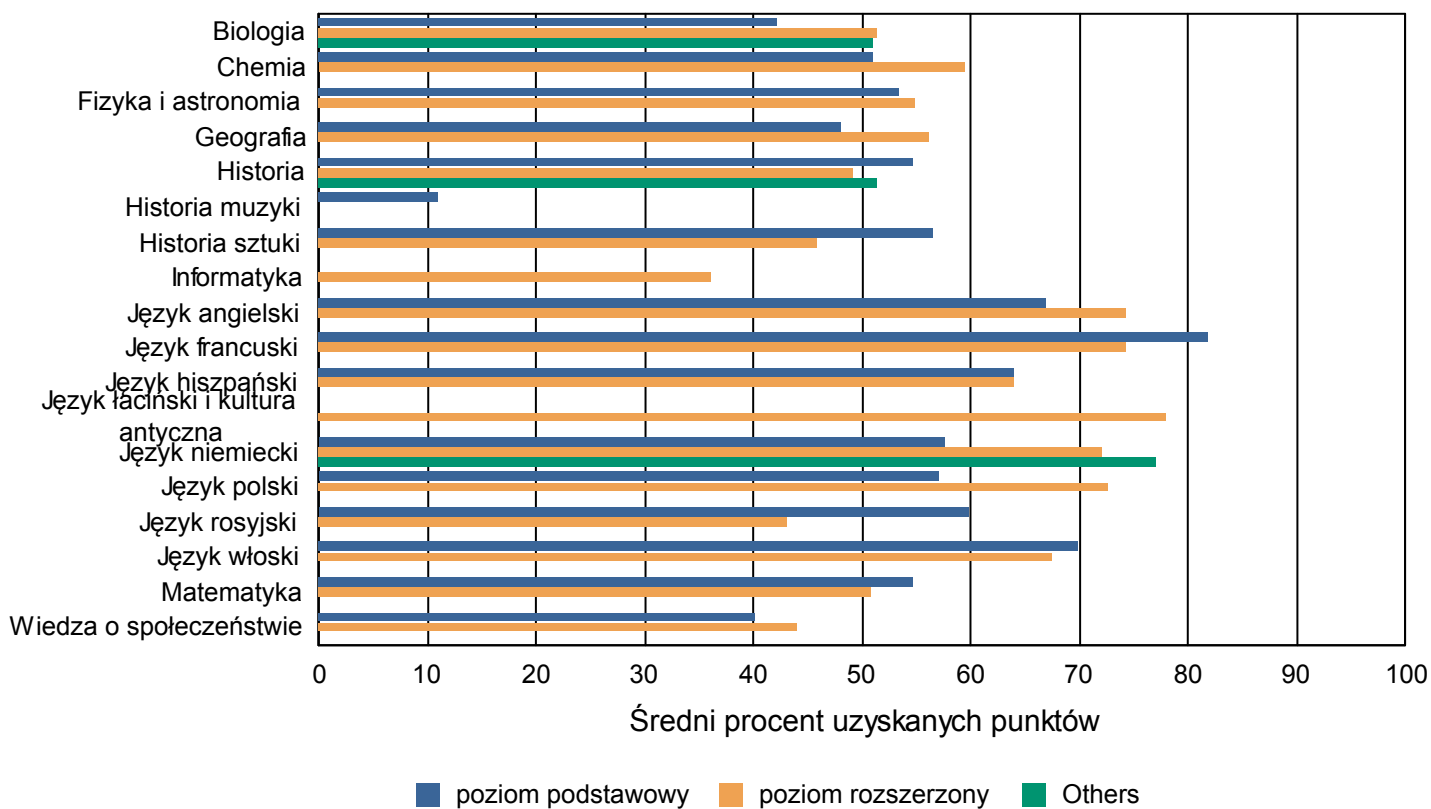


Tabela 10. Wyniki uzyskane przez absolwentów zdających egzaminy w skali staninowej ustalonej dla poszczególnych przedmiotów na podstawie wyników wszystkich zdających w kraju

Szkoła 1.

| Przedmiot | Liczba absolwentów, których wyniki znajdują się w poszczególnych klasach | | | | | | | | | | | | | | | | |
|-------------------------|--|--------------|-------|---|------------------|----|---------|------------------|----|--------|---------------|----|-----------|----|----|----|---|
| | 1 | | 2 | | 3 | | 4 | | 5 | | 6 | | 7 | | 8 | | 9 |
| | najniższa | bardzo niska | niska | | poniżej średniej | | średnia | powyżej średniej | | wysoka | bardzo wysoka | | najwyższa | | | | |
| | | | P | R | P | R | | P | R | | P | R | | | | | |
| R | P | R | P | R | P | R | P | R | P | R | P | R | P | R | P | R | |
| Język polski | | | 1 | | 2 | | 15 | 2 | 52 | 2 | 66 | 11 | 51 | 18 | 32 | 16 | |
| Język angielski | | 1 | | 4 | 7 | 14 | 20 | 22 | 43 | 17 | 36 | 12 | 29 | 2 | 39 | 1 | |
| Język francuski | | | | | | | | | 1 | | | | | | | | |
| Język niemiecki | | | | | | 1 | | 1 | 3 | 1 | 6 | | 6 | 1 | 4 | | |
| Język włoski | | | | | | | | 1 | | | 2 | | | | | | |
| Biologia | | | 4 | | 3 | 1 | 8 | | 18 | 4 | 16 | 3 | 12 | 9 | 8 | 7 | |
| Chemia | | | 4 | 1 | 3 | | 12 | 1 | 12 | 5 | 10 | 4 | 5 | 1 | 1 | 1 | |
| Fizyka i astronomia | 2 | 1 | 2 | | 7 | | 7 | | 8 | | 4 | 1 | 1 | | | | |
| Geografia | | | 1 | | | | 7 | | 8 | 5 | 14 | 3 | 8 | 5 | 7 | 6 | |
| Historia | 1 | | | 1 | 6 | 4 | 8 | 5 | 13 | 3 | 9 | 1 | 9 | 1 | 1 | 1 | |
| Historia sztuki | | | | | 1 | | | | 1 | | | | | | 1 | | |
| Matematyka | 1 | | 3 | 3 | 5 | 3 | 9 | 4 | 17 | 5 | 8 | 5 | 3 | 3 | 1 | 3 | |
| Wiedza o społeczeństwie | 1 | | 1 | | | 10 | | 10 | 1 | 17 | 1 | 13 | 3 | 8 | 3 | 2 | |

Szkoła 2.

| Przedmiot | Liczba absolwentów, których wyniki znajdują się w poszczególnych klasach | | | | | | | | | | | | | | | | |
|-------------------------|--|--------------|-------|---|------------------|---|---------|------------------|----|--------|---------------|----|-----------|----|----|----|---|
| | 1 | | 2 | | 3 | | 4 | | 5 | | 6 | | 7 | | 8 | | 9 |
| | najniższa | bardzo niska | niska | | poniżej średniej | | średnia | powyżej średniej | | wysoka | bardzo wysoka | | najwyższa | | | | |
| | | | P | R | P | R | | P | R | | P | R | | | | | |
| R | P | R | P | R | P | R | P | R | P | R | P | R | P | R | P | R | |
| Język polski | | | | 3 | 2 | 7 | 2 | 21 | 10 | 27 | 10 | 38 | 8 | 31 | 11 | 20 | 5 |
| Język angielski | | | 2 | | 7 | 3 | 9 | 10 | 20 | 18 | 11 | 21 | 13 | 26 | 9 | 20 | 4 |
| Język hiszpański | | 1 | | | | | 1 | 1 | | | | | | | | | |
| Język niemiecki | 1 | | 2 | | 3 | | 5 | 2 | 2 | | 4 | 1 | 2 | 2 | 1 | 2 | |
| Język rosyjski | | | 1 | | | | | | | | | 1 | | | | 1 | |
| Biologia | 2 | | 1 | | 1 | | 6 | | 3 | | 12 | 2 | 12 | 3 | 7 | 1 | |
| Chemia | | | | | | | 5 | | 6 | | 4 | 1 | 9 | 1 | 8 | 6 | |
| Fizyka i astronomia | | | 1 | | 6 | 1 | 1 | | 11 | 1 | 15 | 1 | 5 | | 10 | 3 | |
| Geografia | 1 | | | | 2 | | 3 | 1 | 8 | | 10 | | 5 | 2 | 7 | 3 | |
| Historia | 1 | 2 | 5 | 1 | 5 | | 11 | 1 | 12 | 1 | 12 | | 6 | 1 | | 1 | |
| Matematyka | | | 7 | | 7 | | 23 | 3 | 11 | 3 | 10 | 2 | 6 | | 6 | 1 | |
| Wiedza o społeczeństwie | | | 3 | | 3 | | 3 | | 9 | 1 | 10 | | 10 | | 6 | 1 | |
| Informatyka | | | | | | | 1 | | | | | | | | | | |

Szkoła 3.

| Przedmiot | Liczba absolwentów, których wyniki znajdują się w poszczególnych klasach | | | | | | | | | | | | | | | | | |
|-------------------------|--|---|--------------|---|-------|---|------------------|---|---------|----|------------------|---|--------|---|---------------|---|-----------|---|
| | 1 | | 2 | | 3 | | 4 | | 5 | | 6 | | 7 | | 8 | | 9 | |
| | najniższa | | bardzo niska | | niska | | poniżej średniej | | średnia | | powyżej średniej | | wysoka | | bardzo wysoka | | najwyższa | |
| | P | R | P | R | P | R | P | R | P | R | P | R | P | R | P | R | P | R |
| Język polski | 1 | | 1 | | 2 | | 8 | 5 | 20 | 4 | 31 | 4 | 28 | 8 | 25 | 7 | 21 | 1 |
| Język angielski | | 2 | | 2 | | 1 | 3 | 4 | 14 | 8 | 23 | 8 | 41 | 7 | 22 | | 16 | |
| Język francuski | | | | | | | | | 2 | 1 | 3 | | 1 | | | | | |
| Język niemiecki | | | | | | | | | 2 | 1 | 3 | | 4 | 1 | 2 | | 1 | |
| Biologia | | 1 | | 1 | 1 | | | 3 | 1 | 7 | | 6 | 1 | 5 | 1 | 6 | | |
| Chemia | | | | | 2 | 3 | 7 | 1 | 6 | 2 | 2 | 1 | 2 | | 1 | | | 1 |
| Fizyka i astronomia | | 1 | | 1 | | 7 | | 9 | | 6 | | 3 | | | | | | |
| Geografia | | | | | | | 2 | | 5 | 3 | 7 | 4 | 6 | 5 | 1 | | | |
| Historia | | | | 2 | 1 | 2 | 3 | 4 | 2 | 7 | 6 | 2 | 4 | 2 | | | 1 | 2 |
| Historia sztuki | | | | | | 1 | | | | | | | | | | | | |
| Matematyka | | | 1 | 1 | 2 | 2 | 7 | | 6 | 1 | 11 | 3 | 5 | 1 | 4 | | 1 | |
| Wiedza o społeczeństwie | | | | | | | 1 | 8 | | 13 | | 5 | 6 | 9 | 3 | 2 | 2 | 2 |

Szkoła 4.

| Przedmiot | Liczba absolwentów, których wyniki znajdują się w poszczególnych klasach | | | | | | | | | | | | | | | | | |
|-------------------------|--|---|--------------|---|-------|---|------------------|----|---------|----|------------------|----|--------|----|---------------|----|-----------|---|
| | 1 | | 2 | | 3 | | 4 | | 5 | | 6 | | 7 | | 8 | | 9 | |
| | najniższa | | bardzo niska | | niska | | poniżej średniej | | średnia | | powyżej średniej | | wysoka | | bardzo wysoka | | najwyższa | |
| | P | R | P | R | P | R | P | R | P | R | P | R | P | R | P | R | P | R |
| Język polski | | | | | | 7 | 2 | 13 | 2 | 22 | 8 | 34 | 4 | 30 | 10 | 34 | 8 | |
| Język angielski | | | 3 | 1 | 8 | 2 | 7 | 17 | 13 | 16 | 20 | 16 | 14 | 17 | 8 | 11 | 2 | |
| Język francuski | | | | | | | | 1 | 1 | 1 | | 2 | | 3 | | | | |
| Język niemiecki | | | | | 1 | | 1 | 2 | | 4 | | 4 | | 4 | 1 | 8 | | |
| Język rosyjski | | | | | | | | | | | | 1 | | 1 | | | | |
| Język włoski | | | | | | | | | | | | 1 | 1 | | | | | |
| Biologia | | | 4 | | 3 | | 6 | 1 | 8 | | 5 | 4 | 5 | 2 | 4 | 1 | 2 | |
| Chemia | | 1 | 2 | | 3 | 1 | 3 | | 7 | | 2 | | 3 | 1 | 4 | | 1 | |
| Fizyka i astronomia | | | 1 | | | 1 | 2 | | 6 | 1 | 9 | | 5 | 1 | 3 | | 8 | |
| Geografia | | | | | 2 | 1 | 8 | | 9 | 2 | 13 | 3 | 11 | 3 | 3 | 2 | 3 | |
| Historia | | 1 | 2 | 1 | 1 | 1 | 8 | 3 | 8 | | 3 | 1 | 3 | 1 | 3 | 1 | 1 | |
| Matematyka | 1 | | 1 | | 4 | | 14 | 5 | 11 | 3 | 9 | 1 | 7 | | 3 | | 7 | |
| Wiedza o społeczeństwie | | | 1 | | 2 | | 2 | | 9 | 2 | 8 | 2 | 6 | 1 | 5 | 2 | 2 | |
| Informatyka | | | | | | | | | | | | | | | | | | 1 |

Szkoła 5.

| Przedmiot | Liczba absolwentów, których wyniki znajdują się w poszczególnych klasach | | | | | | | | | | | | | | | | | |
|------------------|--|---|--------------|---|-------|----|------------------|----|---------|----|------------------|----|--------|----|---------------|----|-----------|--|
| | 1 | | 2 | | 3 | | 4 | | 5 | | 6 | | 7 | | 8 | | 9 | |
| | najniższa | | bardzo niska | | niska | | poniżej średniej | | średnia | | powyżej średniej | | wysoka | | bardzo wysoka | | najwyższa | |
| | R | P | R | P | R | P | R | P | R | P | R | P | R | P | R | P | R | |
| Język polski | 1 | | | 2 | 1 | 19 | 5 | 57 | 12 | 66 | 18 | 55 | 11 | 57 | 10 | 40 | 6 | |
| Język angielski | 1 | | 3 | | 6 | 8 | 15 | 33 | 18 | 43 | 22 | 48 | 21 | 50 | 17 | 36 | 2 | |
| Język francuski | | | | | | | | 3 | | | | 1 | | | 1 | | | |
| Język hiszpański | | | | 1 | | | | | | 1 | | | | | | | | |
| Język niemiecki | | | | | 1 | | 4 | 1 | 2 | 8 | 2 | 1 | 1 | 11 | | 10 | | |
| Język włoski | | | | | | | | | | | | | | | 1 | | | |
| Biologia | 1 | 1 | 5 | | 12 | 2 | 13 | 1 | 11 | 3 | 14 | 3 | 6 | 2 | 4 | 5 | 2 | |
| Chemia | | 1 | 3 | 3 | 5 | 1 | 8 | 1 | 6 | 1 | 6 | 1 | 1 | | 4 | 1 | 1 | |

| | Liczba absolwentów, których wyniki znajdują się w poszczególnych klasach | | | | | | | | | | | | | | | | |
|-------------------------|--|---|--------------|---|-------|---|------------------|----|---------|----|------------------|----|--------|---|---------------|---|-----------|
| | 1 | | 2 | | 3 | | 4 | | 5 | | 6 | | 7 | | 8 | | 9 |
| | najniższa | | bardzo niska | | niska | | poniżej średniej | | średnia | | powyżej średniej | | wysoka | | bardzo wysoka | | najwyższa |
| | R | P | R | P | R | P | R | P | R | P | R | P | R | P | R | P | R |
| Fizyka i astronomia | | | 2 | 4 | 5 | 2 | 9 | 4 | 10 | 5 | 12 | 2 | 7 | | 4 | | 1 |
| Geografia | 2 | 1 | 2 | | 12 | 1 | 9 | 4 | 22 | 7 | 16 | 4 | 12 | 8 | 6 | 4 | 3 |
| Historia | | 2 | 1 | 1 | 1 | 5 | 7 | 2 | 8 | 8 | 11 | 4 | 1 | 7 | 4 | | 1 |
| Historia sztuki | | | | | | | 1 | | | | | | 1 | | 1 | | |
| Matematyka | | 4 | 8 | 6 | 8 | 9 | 17 | 14 | 30 | 10 | 12 | 12 | 11 | 5 | 6 | 1 | 1 |
| Wiedza o społeczeństwie | 1 | | 7 | | 5 | | 10 | 4 | 17 | 2 | 15 | 4 | 10 | 4 | 3 | 8 | 2 |
| Informatyka | | | | | | | | | | | 2 | | | | | | |

Szkoła 6.

| Przedmiot | Liczba absolwentów, których wyniki znajdują się w poszczególnych klasach | | | | | | | | | | | | | | | | | |
|-------------------------|--|---|--------------|---|-------|---|------------------|----|---------|---|------------------|---|--------|---|---------------|---|-----------|---|
| | 1 | | 2 | | 3 | | 4 | | 5 | | 6 | | 7 | | 8 | | 9 | |
| | najniższa | | bardzo niska | | niska | | poniżej średniej | | średnia | | powyżej średniej | | wysoka | | bardzo wysoka | | najwyższa | |
| | P | R | P | R | P | R | P | R | P | R | P | R | P | R | P | R | P | R |
| Język polski | | | | | 2 | | 13 | 2 | 14 | 2 | 33 | 3 | 43 | 2 | 26 | | 12 | 1 |
| Język angielski | | | | | 1 | 3 | 17 | 3 | 28 | 2 | 38 | 1 | 28 | 2 | 12 | | 2 | |
| Język niemiecki | | | | | 1 | | 4 | | 2 | | 4 | | 3 | | 2 | | | |
| Biologia | | | | | | 2 | 3 | 4 | 1 | 6 | 2 | 4 | 2 | 1 | 3 | | 1 | |
| Chemia | | | | | 1 | 1 | | | 3 | 3 | 3 | 1 | 4 | 3 | | | 1 | |
| Fizyka i astronomia | | | | | | | | | 1 | | | | | | | | | |
| Geografia | | | 5 | 2 | 3 | 2 | 6 | 4 | 4 | 6 | 5 | 6 | | | 3 | | 5 | |
| Historia | | | | | 2 | | 6 | | 5 | | 6 | | 5 | 1 | | | | |
| Historia sztuki | | | | | | | | | | | 1 | | | | 1 | | | |
| Matematyka | | | 1 | | 4 | 2 | 5 | 3 | 13 | 1 | 7 | 1 | 2 | | | | | |
| Wiedza o społeczeństwie | 1 | 2 | | 2 | | 9 | 2 | 10 | 3 | 8 | 7 | 3 | 5 | 1 | 1 | 1 | | |

Szkoła 7.

| Przedmiot | Liczba absolwentów, których wyniki znajdują się w poszczególnych klasach | | | | | | | | | | | | | | | | | |
|-------------------------|--|---|--------------|---|-------|----|------------------|---|---------|---|------------------|---|--------|---|---------------|---|-----------|---|
| | 1 | | 2 | | 3 | | 4 | | 5 | | 6 | | 7 | | 8 | | 9 | |
| | najniższa | | bardzo niska | | niska | | poniżej średniej | | średnia | | powyżej średniej | | wysoka | | bardzo wysoka | | najwyższa | |
| | P | R | P | R | P | R | P | R | P | R | P | R | P | R | P | R | P | R |
| Język polski | | | 2 | | 10 | | 20 | | 32 | | 41 | 1 | 31 | | 15 | | 9 | |
| Język angielski | | 1 | | | 7 | 1 | 22 | 1 | 28 | 1 | 29 | 3 | 28 | | 8 | | 7 | |
| Język niemiecki | | | | | 1 | | 2 | | 11 | | 4 | | 3 | | | | | |
| Język rosyjski | | | | | | | | | | | | | 1 | | 2 | | | |
| Biologia | | 1 | 1 | 5 | 4 | 11 | 7 | 4 | 10 | 6 | 5 | 1 | 5 | 2 | 1 | | 2 | |
| Chemia | 1 | 1 | 1 | 2 | 2 | | 4 | 1 | | | 1 | | | | | | | |
| Fizyka i astronomia | | 1 | | 2 | | | 1 | | | 1 | 1 | | | | | | | |
| Geografia | | | 2 | | 2 | 6 | 5 | 2 | 11 | 3 | 13 | | 5 | | 6 | | 2 | |
| Historia | | | | | 2 | | 2 | | 1 | | 1 | 1 | 1 | | 1 | 1 | | |
| Matematyka | 1 | 1 | 1 | 1 | 1 | 3 | 1 | 3 | | | 1 | | 1 | | | | | |
| Wiedza o społeczeństwie | | 2 | | | | | 2 | 1 | 6 | 2 | 5 | | 5 | | 6 | | 3 | |

Szkoła 8.

| Przedmiot | Liczba absolwentów, których wyniki znajdują się w poszczególnych klasach | | | | | | | | | | | | | | | | | |
|-------------------------|--|---|--------------|---|-------|---|------------------|---|---------|---|------------------|---|--------|---|---------------|---|-----------|--|
| | 1 | | 2 | | 3 | | 4 | | 5 | | 6 | | 7 | | 8 | | 9 | |
| | najniższa | | bardzo niska | | niska | | poniżej średniej | | średnia | | powyżej średniej | | wysoka | | bardzo wysoka | | najwyższa | |
| | P | R | P | R | P | R | P | R | P | R | P | P | R | P | P | P | P | |
| Język polski | | | 1 | | 14 | | 17 | | 15 | | 13 | 8 | 1 | 5 | 1 | | | |
| Język angielski | | | 1 | | 4 | 1 | 15 | | 15 | | 13 | 6 | | 3 | 2 | | | |
| Język niemiecki | | | | | 2 | | 4 | | 7 | | 1 | 1 | | | | | | |
| Biologia | | | 1 | | | | 5 | | 1 | | 1 | 1 | | | | | | |
| Chemia | | | | | | | 1 | | | | | | | | | | | |
| Fizyka i astronomia | | | | | | | 2 | | | | | | | | | | | |
| Geografia | | 5 | 1 | 2 | 2 | 2 | 1 | 2 | 3 | | 4 | | | | | | 1 | |
| Historia | 1 | | | 1 | | | 1 | | 1 | | | 1 | | | | | | |
| Matematyka | | 1 | 2 | | 2 | 1 | 2 | | 1 | | | | | | | | | |
| Wiedza o społeczeństwie | | | 1 | 7 | 6 | 1 | 2 | 1 | 9 | 1 | 7 | 7 | | | 2 | | | |

Szkoła 9.

| Przedmiot | Liczba absolwentów, których wyniki znajdują się w poszczególnych klasach | | | | | | | | | | | | | | | | | |
|-------------------------|--|---|--------------|---|-------|---|------------------|---|---------|---|------------------|---|--------|---|---------------|---|-----------|--|
| | 1 | | 2 | | 3 | | 4 | | 5 | | 6 | | 7 | | 8 | | 9 | |
| | najniższa | | bardzo niska | | niska | | poniżej średniej | | średnia | | powyżej średniej | | wysoka | | bardzo wysoka | | najwyższa | |
| | P | R | P | R | P | R | P | R | P | R | P | P | P | P | P | P | | |
| Język polski | | | 5 | | 16 | | 24 | 1 | 24 | 1 | 17 | 8 | 5 | 4 | | | | |
| Język angielski | | | 2 | | 11 | | 19 | 1 | 20 | | 16 | 7 | 5 | 4 | | | | |
| Język niemiecki | | | | | 3 | | 5 | | 4 | | 4 | | | | | | 1 | |
| Język rosyjski | | | | | | | 1 | | | | | | | | | | | |
| Biologia | | 1 | 2 | | 9 | 2 | 5 | 1 | 14 | | 9 | 4 | 3 | 1 | | | | |
| Chemia | | | | | 1 | | | | 1 | | | | | | | | | |
| Geografia | 1 | 1 | 1 | 2 | | | 2 | | 5 | | 2 | 1 | 1 | | | | | |
| Historia | | | 4 | 1 | 7 | | 3 | | 5 | | 3 | 2 | | | | | 1 | |
| Historia sztuki | | 1 | | 1 | | | | | | | | | | | | | | |
| Matematyka | | | | | 2 | | | | | | | 2 | | | | | 1 | |
| Wiedza o społeczeństwie | | | | | 1 | 1 | 2 | | 2 | 3 | 4 | 1 | | | | | | |

Szkoła 10.

| Przedmiot | Liczba absolwentów, których wyniki znajdują się w poszczególnych klasach | | | | | | | | | | | | | | | | | |
|-------------------------|--|---|--------------|---|-------|---|------------------|---|---------|---|------------------|---|--------|---|---------------|--|-----------|--|
| | 1 | | 2 | | 3 | | 4 | | 5 | | 6 | | 7 | | 8 | | 9 | |
| | najniższa | | bardzo niska | | niska | | poniżej średniej | | średnia | | powyżej średniej | | wysoka | | bardzo wysoka | | najwyższa | |
| | P | R | P | R | P | R | P | R | P | P | P | P | P | P | P | | | |
| Język polski | | | 2 | | 8 | | 14 | | 7 | 1 | 1 | | | | | | | |
| Język angielski | 2 | | | | 3 | | 6 | | 5 | 3 | 2 | 3 | | | | | | |
| Język rosyjski | | | 1 | | 3 | | | | 2 | 1 | 2 | | | | | | | |
| Biologia | | | | 2 | | 1 | 1 | 1 | | | | | | | | | | |
| Geografia | | | 2 | | 2 | | 2 | | 2 | 3 | 6 | 3 | 1 | | | | | |
| Historia | | | | | 1 | | | | | | | | | | | | | |
| Matematyka | | 2 | | 2 | | | | | | | | | | | | | | |
| Wiedza o społeczeństwie | 2 | | | | 1 | | 2 | | 2 | 3 | | | | | | | | |

Szkoła 11.

| Przedmiot | Liczba absolwentów, których wyniki znajdują się w poszczególnych klasach | | | | | | | | | | |
|-------------------------|--|--------------|---|-------|------------------|---|---------|------------------|--------|---------------|-----------|
| | 1 | 2 | | 3 | | 4 | 5 | 6 | 7 | 8 | 9 |
| | najniższa | bardzo niska | | niska | poniżej średniej | | średnia | powyżej średniej | wysoka | bardzo wysoka | najwyższa |
| | P | P | R | P | R | P | P | P | P | P | P |
| Język polski | 1 | 1 | | 5 | | 7 | 9 | 4 | 2 | 1 | |
| Język angielski | 3 | 3 | | 1 | | 3 | 7 | 5 | 2 | | 1 |
| Język niemiecki | 1 | | | 1 | | 2 | | | | | |
| Biologia | | | 1 | | 1 | 1 | | 1 | | | |
| Geografia | 1 | 3 | | 3 | | 2 | 4 | 3 | 1 | 1 | |
| Historia | | | | | | 2 | | | 1 | | |
| Wiedza o społeczeństwie | | 1 | | | 1 | 2 | 1 | 2 | 1 | | |

Szkoła 12.

| Przedmiot | Liczba absolwentów, których wyniki znajdują się w poszczególnych | | | | | | |
|-------------------------|--|--------------|-------|------------------|---------|------------------|--------|
| | 1 | 2 | 3 | 4 | 5 | 6 | 7 |
| | najniższa | bardzo niska | niska | poniżej średniej | średnia | powyżej średniej | wysoka |
| | P | P | P | P | P | R | P |
| Język polski | 1 | | 3 | 3 | 3 | 1 | |
| Język angielski | 3 | | 1 | | 5 | | |
| Język niemiecki | | | | | | 1 | 1 |
| Chemia | | 1 | | | | | |
| Geografia | | | 1 | 1 | 1 | 1 | |
| Matematyka | | 1 | | | | | |
| Wiedza o społeczeństwie | | 2 | 1 | | 1 | 1 | |

Szkoła 13.

| Przedmiot | Liczba absolwentów, których wyniki znajdują się w poszczególnych klasach | | | | | | | | | |
|-------------------------|--|--------------|---|-------|------------------|---|---------|------------------|--------|---------------|
| | 1 | 2 | | 3 | 4 | | 5 | 6 | 7 | 8 |
| | najniższa | bardzo niska | | niska | poniżej średniej | | średnia | powyżej średniej | wysoka | bardzo wysoka |
| | P | P | R | P | P | R | P | P | P | P |
| Język polski | | 1 | | 6 | 10 | | 9 | 6 | 2 | 1 |
| Język angielski | 1 | 5 | | 4 | 5 | | 8 | 3 | | 1 |
| Język niemiecki | | | | | 2 | | | 1 | | |
| Język rosyjski | | | | | | | | 3 | 1 | 1 |
| Biologia | | 2 | | | 3 | | 1 | 1 | | |
| Geografia | | 1 | | 1 | 1 | | 3 | 2 | 3 | |
| Historia | | 1 | | | 2 | | | 1 | | |
| Wiedza o społeczeństwie | | 2 | 1 | 1 | 3 | 1 | 4 | 1 | 1 | |

Szkoła 14.

| Przedmiot | Liczba absolwentów, których wyniki znajdują się w poszczególnych klasach | | | | | | | | |
|-------------------------|--|--------------|-------|------------------|---------|------------------|--------|---------------|-----------|
| | 1 | 2 | 3 | 4 | 5 | 6 | 7 | 8 | 9 |
| | najniższa | bardzo niska | niska | poniżej średniej | średnia | powyżej średniej | wysoka | bardzo wysoka | najwyższa |
| P | P | P | P | P | P | P | P | P | P |
| Język polski | 2 | | 2 | 1 | 1 | 1 | 1 | 1 | 1 |
| Język angielski | 2 | 4 | 1 | 1 | 1 | 1 | | | |
| Geografia | | | 1 | | | 1 | | | |
| Wiedza o społeczeństwie | | 1 | 2 | | 2 | 1 | 1 | | |

Szkoła 15.

| Przedmiot | Liczba absolwentów, których wyniki znajdują się w poszczególnych klasach | | | | | | | | | | | | | | | |
|-------------------------|--|--------------|-------|------------------|---------|------------------|--------|---------------|-----------|----|---|---|---|---|---|--|
| | 1 | | 2 | | 3 | | 4 | | 5 | 6 | | 7 | | 8 | 9 | |
| | najniższa | bardzo niska | niska | poniżej średniej | średnia | powyżej średniej | wysoka | bardzo wysoka | najwyższa | | | | | | | |
| P | R | P | R | P | R | P | R | P | P | R | P | R | P | P | | |
| Język polski | | | 1 | | 8 | | 19 | | 28 | 12 | 2 | 5 | | 1 | | |
| Język angielski | 1 | 1 | 1 | | 8 | | 14 | | 16 | 7 | 3 | 8 | 1 | 2 | 2 | |
| Język niemiecki | 1 | | | | 1 | | 4 | | 1 | | | | 1 | | | |
| Język rosyjski | | | | | | | | | 3 | | | | | | | |
| Język włoski | | | | | 1 | | | | | | | | | | | |
| Biologia | 1 | | 2 | | | 1 | 4 | 1 | 5 | | | | | 1 | | |
| Chemia | | | | 1 | | | | | | | | | | | | |
| Geografia | | 1 | 6 | 1 | 2 | | 1 | 1 | 6 | 3 | | 1 | | | | |
| Historia | 1 | | 2 | 1 | 1 | | 1 | | | | 1 | 1 | | | | |
| Matematyka | | | | | 1 | | 1 | | | | | | | | | |
| Wiedza o społeczeństwie | 1 | | 3 | | 5 | 3 | 11 | | 6 | 6 | | 1 | | | | |

Szkoła 16.

| Przedmiot | Liczba absolwentów, których wyniki znajdują się w | | | | | |
|-------------------------|---|------------------|---------|------------------|--------|---|
| | 3 | 4 | | 5 | 6 | 7 |
| | niska | poniżej średniej | średnia | powyżej średniej | wysoka | |
| P | P | R | P | P | P | P |
| Język polski | 1 | 5 | | | 2 | 2 |
| Język angielski | | | | 3 | 2 | 3 |
| Język niemiecki | | | | 1 | 1 | |
| Biologia | | 2 | | 1 | 2 | |
| Geografia | | | | 1 | 1 | 1 |
| Wiedza o społeczeństwie | | 1 | 2 | | | |

Szkoła 17.

| Przedmiot | Liczba absolwentów, których wyniki znajdują się w poszczególnych klasach | | | | | | | | | | | | | | | | | |
|-------------------------|--|---|--------------|---|-------|---|------------------|---|---------|---|------------------|---|--------|---|---------------|---|-----------|---|
| | 1 | | 2 | | 3 | | 4 | | 5 | | 6 | | 7 | | 8 | | 9 | |
| | najniższa | | bardzo niska | | niska | | poniżej średniej | | średnia | | powyżej średniej | | wysoka | | bardzo wysoka | | najwyższa | |
| | P | R | P | R | P | R | P | R | P | R | P | R | P | R | P | R | P | R |
| Język polski | 2 | | 2 | | 5 | | 7 | | 5 | | 4 | | 4 | | 1 | | 1 | |
| Język angielski | 3 | | 3 | | 5 | | 4 | | 1 | | 2 | | | | | 1 | | |
| Język francuski | | | | | | | 1 | | | | | | | | | | | |
| Język niemiecki | | | | | | | | | 1 | | | | 1 | | | | | |
| Język rosyjski | | | | | | | 1 | | 3 | | 2 | | 2 | | | | | |
| Biologia | 2 | | | 1 | 2 | | | 1 | | | 1 | | | | | | | |
| Fizyka i astronomia | | | | 1 | | | | | | | | | | | | | | |
| Geografia | | | 3 | | 1 | | | 2 | 3 | | | | 1 | | | | | |
| Historia | | | 1 | | | | | | | 1 | | | | | | | | |
| Matematyka | | | | | | 1 | | | | | | | | | | | | |
| Wiedza o społeczeństwie | 1 | | 1 | | 2 | | 1 | | 1 | 1 | 2 | 1 | 3 | | | | | |

Szkoła 18.

| Przedmiot | Liczba absolwentów, których wyniki znajdują się w poszczególnych | | | | | | | | | | | | | | | | | |
|-------------------------|--|---|--------------|---|-------|---|------------------|---|---------|---|------------------|---|--------|---|-----------|---|---|---|
| | 1 | | 2 | | 3 | | 4 | | 5 | | 6 | | 7 | | 8 | | 9 | |
| | najniższa | | bardzo niska | | niska | | poniżej średniej | | średnia | | powyżej średniej | | wysoka | | najwyższa | | | |
| | P | R | P | R | P | R | P | R | P | R | P | R | P | R | P | R | P | R |
| Język polski | 1 | | 2 | | 8 | | 7 | | 4 | | 1 | | | | | | 1 | |
| Język angielski | 3 | | 1 | | 7 | | 2 | | | | 2 | | | | | | | |
| Język rosyjski | | | | | 2 | | 2 | | 2 | | 3 | | | | | | | |
| Geografia | | | 2 | | 1 | | | | | 1 | | | | | | | | |
| Matematyka | | | 1 | | | | | | | | | | | | | | | |
| Wiedza o społeczeństwie | 1 | | 7 | | 3 | | 2 | | 3 | | 2 | | 1 | | | | | |

Szkoła 19.

| Przedmiot | Liczba absolwentów, których wyniki znajdują się w poszczególnych klasach | | | | | | | | | | | | | | | | | |
|-------------------------|--|---|--------------|----|-------|----|------------------|----|---------|---|------------------|---|--------|---|---------------|---|-----------|---|
| | 1 | | 2 | | 3 | | 4 | | 5 | | 6 | | 7 | | 8 | | 9 | |
| | najniższa | | bardzo niska | | niska | | poniżej średniej | | średnia | | powyżej średniej | | wysoka | | bardzo wysoka | | najwyższa | |
| | P | R | P | R | P | R | P | R | P | R | P | R | P | R | P | R | P | R |
| Język polski | 2 | | | 4 | | 3 | | 5 | 21 | | 14 | | 2 | | 11 | | 4 | |
| Język angielski | 5 | | | 13 | | 10 | | 12 | 6 | | 7 | | 2 | | 2 | | 1 | |
| Język niemiecki | | | | | | | | 2 | | | 1 | | | | | | | |
| Język rosyjski | | | | | | 3 | | | 1 | | | | 1 | | | | | |
| Biologia | | | | 2 | | 2 | | 1 | 3 | | | | 1 | | 1 | | | |
| Chemia | | | | 1 | | | | | | | | | | | | | | |
| Geografia | 2 | | | 1 | 1 | 6 | | 2 | 13 | 2 | 7 | | 3 | | | | | |
| Historia | | | | | | 3 | | | | | 1 | | | | | | | |
| Historia muzyki | 1 | | | | | | | | | | | | | | | | | |
| Historia sztuki | | | | 1 | | | | | | | | | | | | | | |
| Matematyka | | | | | 2 | | | | | | | | | | | | | |
| Wiedza o społeczeństwie | 3 | | | | 3 | 4 | 1 | 5 | 1 | | | | 2 | | | | | |

Szkoła 20.

| Przedmiot | Liczba absolwentów, których wyniki znajdują się w poszczególnych klasach | | | | | | | | | | | |
|-------------------------|--|--------------|-------|------------------|---|---------|---|------------------|---|--------|---------------|-----------|
| | 1 | 2 | 3 | | 4 | | 5 | | 6 | 7 | 8 | 9 |
| | najniższa | bardzo niska | niska | poniżej średniej | | średnia | | powyżej średniej | | wysoka | bardzo wysoka | najwyższa |
| | P | P | P | R | P | R | P | R | P | P | P | P |
| Język polski | | 1 | 1 | | 4 | | 3 | 1 | 2 | 1 | 1 | 1 |
| Język angielski | | | | | 1 | | 3 | | | | | 2 |
| Język rosyjski | | 1 | | | 2 | | 1 | | 4 | 1 | | |
| Biologia | | | | | | 1 | | | | | | |
| Chemia | | 1 | | | | | | | | | | |
| Geografia | 1 | | 2 | | 3 | | 1 | | 1 | 1 | | 1 |
| Historia | | | | | | | 1 | | | | | |
| Wiedza o społeczeństwie | | | | | | | | | 1 | 1 | | |
| Informatyka | | | | 1 | | | | | | | | |

Szkoła 21.

| Przedmiot | Liczba absolwentów, których wyniki znajdują się w poszczególnych klasach | | | | | | | | | | | | | | | |
|-------------------------|--|---|-------|---|------------------|---|---------|---|------------------|---|--------|---------------|---|-----------|---|--|
| | 2 | | 3 | | 4 | | 5 | | 6 | | 7 | 8 | | 9 | | |
| | bardzo niska | | niska | | poniżej średniej | | średnia | | powyżej średniej | | wysoka | bardzo wysoka | | najwyższa | | |
| | P | R | P | R | P | R | P | R | P | R | P | P | R | P | R | |
| Język polski | | | | | 3 | | 10 | | 9 | | 8 | 8 | | 8 | | |
| Język angielski | | 1 | 4 | | 2 | 1 | 8 | 1 | 10 | | 4 | 5 | | 2 | 1 | |
| Język niemiecki | | | | | 1 | | 3 | | 1 | 1 | | 2 | | | | |
| Biologia | | | | | | 1 | 3 | | | | | | | | | |
| Geografia | | | 1 | | 3 | | 1 | | 1 | | 2 | 1 | | | | |
| Historia sztuki | | | 4 | | 3 | 4 | 4 | 1 | 4 | 2 | 6 | 1 | 1 | 2 | | |
| Matematyka | 1 | | | | 1 | | | | | | | | | | | |
| Wiedza o społeczeństwie | | | | 1 | | | | | | 1 | 1 | | | | | |

Szkoła 22.

| Przedmiot | Liczba absolwentów, których wyniki znajdują się w | | | | | |
|-------------------------|---|--------------|-------|------------------|---------|------------------|
| | 1 | 2 | 3 | 4 | 5 | 6 |
| | najniższa | bardzo niska | niska | poniżej średniej | średnia | powyżej średniej |
| | P | P | P | P | P | P |
| Język polski | 1 | 1 | 1 | 1 | 1 | 1 |
| Język angielski | | 2 | 3 | | 1 | |
| Wiedza o społeczeństwie | 1 | 2 | 1 | 1 | | 1 |

Szkoła 24.

| Przedmiot | Liczba absolwentów, których wyniki znajdują się w poszczególnych klasach | | | | | | | | | | | | | | | |
|-------------------------|--|---|--------------|---|-------|----|------------------|---|---------|---|------------------|---|--------|---|---------------|---|
| | 1 | | 2 | | 3 | | 4 | | 5 | | 6 | | 7 | | 8 | |
| | najniższa | | bardzo niska | | niska | | poniżej średniej | | średnia | | powyżej średniej | | wysoka | | bardzo wysoka | |
| | P | R | P | R | P | P | P | P | P | R | P | P | P | R | P | P |
| Język polski | 2 | | 4 | | 8 | 11 | 2 | 3 | | 3 | 1 | | | | | |
| Język angielski | 3 | | 3 | | 9 | 9 | 2 | 1 | | | | | | | 1 | |
| Język niemiecki | | | | | | 1 | 2 | 1 | | | | | | | | |
| Język rosyjski | | | 1 | | | | | | | | | | | | | |
| Język włoski | | | | 1 | | | | | | | | | | | | |
| Biologia | 1 | | 2 | | 3 | 2 | | 1 | | | | | | | | |
| Geografia | 1 | | | | 1 | 2 | 5 | | | | | | | | | |
| Matematyka | | 1 | | | 1 | | | 1 | | | | | | | | |
| Wiedza o społeczeństwie | 2 | | 1 | 1 | 2 | 4 | 3 | 1 | 1 | | | | | | | |

Szkoła 25.

| Przedmiot | Liczba absolwentów, których wyniki znajdują się w poszczególnych klasach | | | | | | | | | | | | | | | |
|-------------------------|--|---|--------------|---|-------|---|------------------|---|---------|---|------------------|---|--------|---|-----------|---|
| | 1 | | 2 | | 3 | | 4 | | 5 | | 6 | | 7 | | 9 | |
| | najniższa | | bardzo niska | | niska | | poniżej średniej | | średnia | | powyżej średniej | | wysoka | | najwyższa | |
| | P | R | P | R | P | P | P | P | P | P | P | P | P | P | P | P |
| Język polski | | | 3 | | 8 | 3 | 2 | | | | | | | | | |
| Język angielski | | | 2 | | 4 | 4 | 2 | 2 | | | | | | | | |
| Język niemiecki | | | | 1 | 2 | | | | | | | | | | | |
| Geografia | | | 2 | | | 1 | 2 | | | | | | | | | |
| Historia | | | | | | | 1 | | | | | | | | | |
| Matematyka | 1 | | | | | | | | | | | | | | | |
| Wiedza o społeczeństwie | | | | | 4 | 1 | | | 2 | 1 | 1 | | | | | |

Szkoła 26.

| Przedmiot | Liczba absolwentów, których wyniki znajdują się w poszczególnych klasach | | | | | | | | | | | | | | | |
|-------------------------|--|---|-------|---|------------------|---|---------|---|------------------|---|--------|---|---------------|---|-----------|---|
| | 2 | | 3 | | 4 | | 5 | | 6 | | 7 | | 8 | | 9 | |
| | bardzo niska | | niska | | poniżej średniej | | średnia | | powyżej średniej | | wysoka | | bardzo wysoka | | najwyższa | |
| | P | P | P | P | P | P | P | P | P | P | P | P | P | P | P | P |
| Język polski | 4 | 2 | 4 | 4 | 3 | 1 | | | | | | | | | 1 | |
| Język angielski | 1 | 4 | 2 | 5 | 2 | 1 | 2 | | | | | | | | | |
| Język niemiecki | | | 1 | | | | 1 | | | | | | | | | |
| Biologia | | | | | | 1 | | | | | | | | | | |
| Geografia | 1 | 1 | 2 | 3 | 1 | 2 | | | | | | | | | | |
| Matematyka | | | | | | 1 | | | | | | | | | | |
| Wiedza o społeczeństwie | | | 1 | 2 | 1 | 2 | | | | | | | | | | |

Szkoła 27.

| Przedmiot | Liczba absolwentów, których wyniki znajdują się w poszczególnych klasach | | | | | | | | | | |
|-------------------------|--|---|-------|---|------------------|---|---------|---|------------------|---|--------|
| | 2 | | 3 | | 4 | | 5 | | 6 | | 7 |
| | bardzo niska | | niska | | poniżej średniej | | średnia | | powyżej średniej | | wysoka |
| | P | R | P | R | P | P | P | R | P | | |
| Język polski | | | 4 | | 4 | 3 | 2 | | | 2 | |
| Język angielski | | | 1 | 1 | 4 | 3 | 5 | | | 1 | |
| Fizyka i astronomia | | 1 | | | | | | | | | |
| Geografia | 1 | 1 | 1 | | 1 | 1 | 5 | | | 1 | |
| Historia | | | | | | 1 | | | | | |
| Matematyka | | | 1 | | | | | | | | |
| Wiedza o społeczeństwie | | 1 | | | 2 | | | | 1 | | |

Szkoła 28.

| Przedmiot | Liczba absolwentów, których wyniki znajdują się w poszczególnych klasach | | | | | | | | | |
|-------------------------|--|-------|---|------------------|---|---------|------------------|--------|---------------|-----------|
| | 1 | 3 | | 4 | | 5 | 6 | 7 | 8 | 9 |
| | najniższa | niska | | poniżej średniej | | średnia | powyżej średniej | wysoka | bardzo wysoka | najwyższa |
| | R | P | R | P | R | P | P | P | P | P |
| Język polski | | 3 | | 4 | | 5 | 5 | 1 | | 1 |
| Język angielski | | 2 | | 3 | | 3 | 3 | | 1 | 1 |
| Język niemiecki | | 1 | | 2 | | 2 | | | | |
| Język rosyjski | | 1 | | | | | | | | |
| Biologia | | | | 1 | | | | | | |
| Geografia | 2 | | 1 | 1 | 1 | 1 | 1 | | | |
| Historia | | | | | | | 1 | | | |
| Matematyka | | 1 | | | | | | | 1 | |
| Wiedza o społeczeństwie | | 3 | 2 | 3 | 1 | 1 | 2 | | 1 | 1 |

Szkoła 29.

| Przedmiot | Liczba absolwentów, których wyniki znajdują się w poszczególnych | | | | | | | |
|-----------------|--|--------------|-------|------------------|---------|------------------|--------|---------------|
| | 1 | 2 | 3 | 4 | 5 | 6 | 7 | 8 |
| | najniższa | bardzo niska | niska | poniżej średniej | średnia | powyżej średniej | wysoka | bardzo wysoka |
| | P | P | P | P | P | P | P | P |
| Język polski | | | 1 | 4 | | | | 1 |
| Język angielski | | | | 2 | | | | |
| Język niemiecki | | | | 1 | 2 | 1 | | |
| Biologia | 1 | 1 | 1 | | 1 | | | |
| Chemia | | | | | | | 1 | |
| Matematyka | | | | | 1 | | | |

Szkoła 30.

| Przedmiot | Liczba absolwentów, których wyniki znajdują się w | | | | | | |
|-------------------------|---|--------------|------------------|---------|------------------|--------|-----------|
| | 1 | 2 | 4 | 5 | 6 | 7 | 9 |
| | najniższa | bardzo niska | poniżej średniej | średnia | powyżej średniej | wysoka | najwyższa |
| | P | P | P | P | P | P | P |
| Język polski | 1 | 1 | | 2 | 2 | | |
| Język angielski | 2 | | | | | | |
| Geografia | | | 1 | | | | |
| Wiedza o społeczeństwie | | | 1 | 1 | | 1 | 2 |

Szkoła 31.

| Przedmiot | Liczba absolwentów, których wyniki znajdują się w poszczególnych klasach | | | | | | | | | | | |
|-------------------------|--|--------------|-------|------------------|---------|------------------|--------|---------------|-----------|---|---|---|
| | 1 | 2 | 3 | 4 | 5 | 6 | 7 | 8 | 9 | | | |
| | najniższa | bardzo niska | niska | poniżej średniej | średnia | powyżej średniej | wysoka | bardzo wysoka | najwyższa | | | |
| | P | R | P | P | R | P | P | R | P | P | | |
| Język polski | 1 | | 10 | 21 | | 9 | 3 | | 3 | | 1 | 3 |
| Język angielski | 2 | | 7 | 4 | | 10 | 5 | | 6 | | 1 | |
| Język niemiecki | 2 | | 2 | 5 | | 4 | 2 | | 1 | | | |
| Biologia | 1 | | | | | 1 | | | | 1 | | |
| Fizyka i astronomia | | | | 1 | | 1 | 1 | | | | | |
| Geografia | | | 5 | 3 | | 3 | 11 | | 6 | 5 | 1 | 1 |
| Matematyka | 1 | 1 | | | | 2 | | | 2 | | | |
| Wiedza o społeczeństwie | | | | 2 | 1 | | 1 | 1 | 1 | | 1 | |

Szkoła 32.

| Przedmiot | Liczba absolwentów, których wyniki znajdują się w poszczególnych klasach | | | | | | | |
|-------------------------|--|--------------|-------|------------------|---------|------------------|--------|---------------|
| | 1 | 2 | 3 | 4 | 5 | 6 | 7 | 8 |
| | najniższa | bardzo niska | niska | poniżej średniej | średnia | powyżej średniej | wysoka | bardzo wysoka |
| | P | P | P | R | P | P | P | P |
| Język polski | 1 | 5 | 20 | | 18 | 18 | 12 | 4 |
| Język angielski | 2 | 5 | 15 | | 10 | 11 | 4 | 3 |
| Język niemiecki | | 3 | 1 | | 5 | 10 | 3 | |
| Język rosyjski | | | 1 | | 1 | 1 | 1 | |
| Biologia | | 1 | 4 | | 6 | 3 | | 1 |
| Geografia | 2 | 3 | 3 | | 2 | 8 | 4 | 1 |
| Matematyka | | | | | | | 1 | 1 |
| Wiedza o społeczeństwie | 1 | 4 | 10 | 2 | 5 | 7 | 7 | 1 |

Szkoła 33.

| Przedmiot | Liczba absolwentów, których wyniki znajdują się w poszczególnych | | | | | | | |
|-------------------------|--|--------------|-------|------------------|---------|------------------|--------|---------------|
| | 1 | 2 | 3 | 4 | 5 | 6 | 7 | 8 |
| | najniższa | bardzo niska | niska | poniżej średniej | średnia | powyżej średniej | wysoka | bardzo wysoka |
| | P | P | P | P | P | P | P | P |
| Język polski | 1 | 7 | 4 | 9 | 9 | 9 | 3 | |
| Język angielski | 3 | 10 | 8 | 7 | 8 | 1 | 1 | 1 |
| Język niemiecki | | 1 | 1 | 2 | | | | |
| Biologia | | | | 1 | | | | |
| Chemia | | | 2 | | | | | 1 |
| Fizyka i astronomia | 1 | | | 1 | | | | |
| Geografia | 1 | 1 | 1 | 1 | 3 | | | |
| Wiedza o społeczeństwie | 2 | 1 | 6 | 7 | 8 | 3 | 2 | |

Szkoła 34.

| Przedmiot | Liczba absolwentów, których wyniki znajdują się w poszczególnych klasach | | | | | | | | | | | | | | | | | |
|-------------------------|--|---|--------------|---|-------|---|------------------|---|---------|---|------------------|---|--------|---|---------------|---|-----------|--|
| | 1 | | 2 | | 3 | | 4 | | 5 | | 6 | | 7 | | 8 | | 9 | |
| | najniższa | | bardzo niska | | niska | | poniżej średniej | | średnia | | powyżej średniej | | wysoka | | bardzo wysoka | | najwyższa | |
| | P | R | P | R | P | R | P | R | P | R | P | R | P | R | P | R | P | |
| Język polski | 2 | | 4 | | 6 | | 8 | | 7 | | 3 | | 3 | | | | | |
| Język angielski | 2 | | 4 | | 3 | 1 | 5 | | 9 | | 4 | | 2 | | 1 | | | |
| Język niemiecki | | | | | 1 | | | | 1 | | | | | | | | | |
| Geografia | | 1 | | | 6 | 1 | 1 | | 4 | | 2 | 2 | 1 | 1 | | 2 | | |
| Historia | | | | | | | | | | 1 | | | | | | | | |
| Matematyka | | | | | 1 | | 1 | 1 | 5 | | | | | | 1 | | | |
| Wiedza o społeczeństwie | | | 2 | | 1 | | 2 | | 2 | 1 | | | | | | | | |

Szkoła 35.

| Przedmiot | Liczba absolwentów, których wyniki znajdują się w poszczególnych klasach | | | | | | | | | | |
|-------------------------|--|--------------|-------|---|------------------|---|---------|---|------------------|--------|---------------|
| | 1 | 2 | 3 | | 4 | | 5 | | 6 | 7 | 8 |
| | najniższa | bardzo niska | niska | | poniżej średniej | | średnia | | powyżej średniej | wysoka | bardzo wysoka |
| | P | P | P | R | P | R | P | R | P | P | P |
| Język polski | 3 | 10 | 29 | | 42 | | 31 | | 19 | 6 | 1 |
| Język angielski | 11 | 9 | 25 | | 29 | | 24 | | 7 | 1 | |
| Język niemiecki | 3 | 1 | 12 | | 7 | 1 | 11 | | | | |
| Biologia | | | 3 | | 2 | | 6 | | 2 | 3 | |
| Chemia | | 1 | 2 | | | | | | | | |
| Geografia | 1 | 2 | 3 | | 5 | | 6 | 1 | 4 | 3 | |
| Historia | | 1 | | | 2 | | 2 | | | | |
| Wiedza o społeczeństwie | 2 | 3 | 11 | 2 | 19 | | 16 | | 20 | 16 | 5 |

Szkoła 36.

| Przedmiot | Liczba absolwentów, których wyniki znajdują się w poszczególnych klasach | | | | | | | | | | | | | | | |
|-------------------------|--|---|--------------|---|-------|---|------------------|---|---------|---|------------------|---|--------|---|---------------|-----------|
| | 1 | | 2 | | 3 | | 4 | | 5 | | 6 | | 7 | | 8 | 9 |
| | najniższa | | bardzo niska | | niska | | poniżej średniej | | średnia | | powyżej średniej | | wysoka | | bardzo wysoka | najwyższa |
| | P | R | P | R | P | R | P | R | P | R | P | R | P | R | P | P |
| Język polski | 1 | | 1 | | 18 | | 39 | | 25 | | 30 | | 16 | | 2 | 2 |
| Język angielski | 3 | | 4 | | 10 | | 13 | | 21 | 1 | 33 | 1 | 19 | | 12 | 5 |
| Język niemiecki | | | 1 | | 2 | | 4 | | 4 | | | | 1 | 1 | | |
| Biologia | | | | | | 1 | | | 1 | | | | | | | |
| Chemia | | | | 2 | | | | | | | 1 | | | | | |
| Fizyka i astronomia | | 1 | 1 | 5 | 2 | 6 | 1 | 4 | 2 | 2 | | 2 | 1 | | | |
| Geografia | | | | 1 | 5 | 4 | 6 | 5 | 24 | 6 | 13 | 2 | 14 | | 11 | 1 |
| Historia | | | | | | | 1 | | | | | | | | | |
| Matematyka | 4 | | 3 | 5 | 7 | | 4 | 1 | 11 | | 1 | | 7 | | | 2 |
| Wiedza o społeczeństwie | | | 1 | | | | | | 3 | | 1 | 4 | 2 | | 2 | |
| Informatyka | | | | 1 | | | | 1 | | | | | | | | |

Szkoła 37.

| Przedmiot | Liczba absolwentów, których wyniki znajdują się w poszczególnych klasach | | | | | | | | | | | | | | | |
|-------------------------|--|---|--------------|---|-------|---|------------------|---|---------|---|------------------|---|--------|---|---------------|-----------|
| | 1 | | 2 | | 3 | | 4 | | 5 | | 6 | | 7 | | 8 | 9 |
| | najniższa | | bardzo niska | | niska | | poniżej średniej | | średnia | | powyżej średniej | | wysoka | | bardzo wysoka | najwyższa |
| | P | R | P | R | P | R | P | R | P | R | P | R | P | R | P | P |
| Język polski | 1 | | 1 | | 9 | | 20 | | 25 | | 25 | | 19 | | 20 | 8 |
| Język angielski | 1 | | 2 | | 7 | 2 | 21 | 1 | 19 | | 15 | | 19 | | 9 | 1 |
| Język niemiecki | | | | | 1 | | 2 | | 6 | | 8 | | 9 | | 4 | 1 |
| Język rosyjski | | | | | | | | | | | | | 1 | | | |
| Biologia | | | | | 2 | 1 | 1 | | | 2 | | | | | | |
| Chemia | | 1 | 1 | | | | | | 1 | | | | | | | |
| Fizyka i astronomia | | | | | | | 1 | | | | | | | | | |
| Geografia | | 1 | 5 | 2 | 6 | 3 | 14 | 7 | 26 | 1 | 26 | | 17 | | 9 | |
| Matematyka | | 1 | | | 1 | | 2 | | 4 | | 4 | | 3 | | 1 | 2 |
| Wiedza o społeczeństwie | | | | 2 | | 2 | | 1 | | 4 | | 3 | | 2 | 1 | |

Szkoła 38.

| Przedmiot | Liczba absolwentów, których wyniki znajdują się w poszczególnych klasach | | | | | | | | | | |
|-------------------------|--|--------------|-------|------------------|---------|------------------|--------|---------------|---|---|---|
| | 1 | 2 | 3 | 4 | 5 | 6 | 7 | 8 | | | |
| | najniższa | bardzo niska | niska | poniżej średniej | średnia | powyżej średniej | wysoka | bardzo wysoka | | | |
| | P | P | R | P | R | P | P | P | | | |
| Język polski | 1 | 1 | | 1 | | 5 | | 6 | 1 | 2 | 1 |
| Język angielski | | 2 | | 1 | | 2 | | 3 | 1 | 2 | 2 |
| Język niemiecki | 1 | 1 | | | 2 | | 1 | | | | |
| Biologia | | 1 | 1 | | 1 | 1 | 5 | 2 | | | |
| Chemia | | | 1 | | 1 | | | | | | |
| Geografia | | 1 | | | 1 | | 3 | | | | |
| Historia | | | | | | | | | 1 | | |
| Matematyka | | | | | | 1 | | | | | |
| Wiedza o społeczeństwie | | | 1 | | | | | | | | |

Szkoła 39.

| Przedmiot | Liczba absolwentów, których wyniki znajdują się w poszczególnych klasach | | | | | | | | | |
|---------------------|--|--------------|-------|------------------|---------|---|------------------|--------|---------------|-----------|
| | 1 | 2 | 3 | 4 | 5 | 6 | 7 | 8 | 9 | |
| | najniższa | bardzo niska | niska | poniżej średniej | średnia | | powyżej średniej | wysoka | bardzo wysoka | najwyższa |
| P | P | P | P | P | R | P | P | P | P | |
| Język polski | | | 4 | 7 | 4 | | 5 | | | |
| Język angielski | | | | 3 | 2 | | 2 | 2 | 2 | 1 |
| Język niemiecki | | 1 | 1 | 1 | 3 | | 2 | | | |
| Biologia | | | | | 1 | | | | 1 | |
| Fizyka i astronomia | | | | | | 1 | | | | |
| Geografia | 1 | 2 | 2 | 1 | 4 | | 2 | 1 | | |
| Historia | | | | | | | 1 | | | |
| Matematyka | | | | 1 | 1 | | 1 | 1 | | |

Szkoła 40.

| Przedmiot | Liczba absolwentów, których wyniki znajdują się w poszczególnych | | | | | | | |
|-------------------------|--|--------------|-------|------------------|---------|------------------|--------|---------------|
| | 1 | 2 | 3 | 4 | 5 | 6 | 7 | 8 |
| | najniższa | bardzo niska | niska | poniżej średniej | średnia | powyżej średniej | wysoka | bardzo wysoka |
| P | P | P | P | P | P | P | P | P |
| Język polski | | 2 | 1 | 6 | 1 | | 1 | |
| Język angielski | 1 | | | 2 | | | | |
| Język niemiecki | | 1 | | | | | | 1 |
| Język rosyjski | 1 | | | 1 | | 4 | | |
| Geografia | 1 | | | 2 | 1 | 1 | 1 | |
| Wiedza o społeczeństwie | | 1 | | 1 | 1 | 2 | | |

Szkoła 41.

| Przedmiot | Liczba absolwentów, których wyniki znajdują | | | | |
|-------------------------|---|-------|------------------|---------|------------------|
| | 2 | 3 | 4 | 5 | 6 |
| | bardzo niska | niska | poniżej średniej | średnia | powyżej średniej |
| P | P | P | P | P | |
| Język polski | | 1 | 5 | 1 | |
| Język angielski | | 1 | 1 | | |
| Język niemiecki | 3 | 1 | | | |
| Język rosyjski | | | 1 | | |
| Biologia | 1 | | | | |
| Wiedza o społeczeństwie | 2 | 1 | 2 | | 1 |

Szkoła 42.

| Przedmiot | Liczba absolwentów, których wyniki znajdują | | | | |
|-------------------------|--|--------------|-------|------------------|---------|
| | 1 | 2 | 3 | 4 | 5 |
| | najniższa | bardzo niska | niska | poniżej średniej | średnia |
| | P | P | P | P | P |
| Język polski | 1 | 2 | 4 | 5 | |
| Język angielski | 1 | 5 | 1 | 1 | 2 |
| Język niemiecki | | | 1 | 1 | |
| Biologia | | 1 | | | 2 |
| Geografia | | | 1 | | 1 |
| Wiedza o społeczeństwie | 1 | 1 | 4 | 1 | |

Szkoła 43.

| Przedmiot | Liczba absolwentów, | | | |
|-----------------|------------------------|--------------|-------|------------------|
| | 1 | 2 | 3 | 4 |
| | najniższa | bardzo niska | niska | poniżej średniej |
| | P | P | P | P |
| Język polski | 1 | | 1 | |
| Język angielski | 2 | | | |
| Geografia | | 1 | | 1 |

Szkoła 44.

| Przedmiot | Liczba absolwentów, których wyniki znajdują | | | | |
|-----------------|--|--------------|-------|------------------|---------|
| | 1 | 2 | 3 | 4 | 5 |
| | najniższa | bardzo niska | niska | poniżej średniej | średnia |
| | P | P | P | P | P |
| Język polski | 1 | 1 | 1 | | |
| Język niemiecki | 1 | | 1 | | |
| Geografia | | 1 | | 1 | 1 |

Szkoła 45.

| Przedmiot | Liczba absolwentów, których wyniki znajdują się w poszczególnych klasach | | | | | | | | |
|-------------------------|---|--------------|-------|------------------|---------|---------------------|--------|---------------|-----------|
| | 1 | 2 | 3 | 4 | 5 | 6 | 7 | 8 | 9 |
| | najniższa | bardzo niska | niska | poniżej średniej | średnia | powyżej średniej | wysoka | bardzo wysoka | najwyższa |
| | P | P | P | P | P | P | P | P | P |
| Język polski | 1 | 1 | 2 | 2 | 4 | 2 | | | 3 |
| Język angielski | | 3 | | 1 | 1 | 1 | | | |
| Język rosyjski | | | 1 | | 4 | 2 | | | 1 |
| Geografia | | | | 1 | | | | | 1 |
| Wiedza o społeczeństwie | | 1 | 5 | 1 | 2 | 1 | 1 | 1 | |

Szkoła 46.

| Przedmiot | Liczba absolwentów, których wyniki znajdują | | | | |
|-------------------------|---|--------------|-------|------------------|---------|
| | 1 | 2 | 3 | 4 | 5 |
| | najniższa | bardzo niska | niska | poniżej średniej | średnia |
| | P | P | P | P | P |
| Język polski | | 1 | 1 | 5 | 2 |
| Język angielski | | | 1 | | |
| Język rosyjski | 1 | 1 | | 1 | 4 |
| Geografia | 1 | 1 | 1 | | |
| Wiedza o społeczeństwie | | | 2 | 2 | 1 |

Szkoła 47.

| Przedmiot | Liczba absolwentów, których wyniki znajdują się w poszczególnych | | | | | | | |
|-------------------------|--|--------------|-------|------------------|---------|------------------|--------|---------------|
| | 1 | 2 | 3 | 4 | 5 | 6 | 7 | 8 |
| | najniższa | bardzo niska | niska | poniżej średniej | średnia | powyżej średniej | wysoka | bardzo wysoka |
| | P | P | P | P | P | P | P | P |
| Język polski | | | | | 2 | 4 | 3 | 1 |
| Język angielski | | | 1 | | | | | |
| Język niemiecki | 1 | | | | | | | |
| Język rosyjski | | | | | 2 | 3 | 3 | |
| Biologia | | 1 | 1 | | | | | |
| Historia | | | | | | | 1 | |
| Wiedza o społeczeństwie | | 1 | 2 | 1 | 3 | | | |

Szkoła 48.

| Przedmiot | Liczba absolwentów, których wyniki znajdują się w poszczególnych klasach | | | | | | | |
|-------------------------|--|--------------|-------|------------------|---------|------------------|--------|---------------|
| | 1 | 2 | 3 | 4 | 5 | 6 | 7 | 8 |
| | najniższa | bardzo niska | niska | poniżej średniej | średnia | powyżej średniej | wysoka | bardzo wysoka |
| | P | P | R | P | P | P | P | P |
| Język polski | 1 | 4 | | 6 | 5 | 6 | 3 | 1 |
| Język angielski | | | | 6 | 2 | | 1 | |
| Język niemiecki | | | | | | | | 1 |
| Język rosyjski | 1 | | | 3 | 2 | 7 | 1 | |
| Język włoski | | | | | | | 1 | |
| Biologia | | 1 | 1 | | 2 | 3 | | 1 |
| Geografia | | | | 3 | | 2 | 1 | 1 |
| Wiedza o społeczeństwie | 1 | 3 | | 2 | 3 | 1 | | 1 |

Szkoła 49.

| Przedmiot | Liczba absolwentów, których wyniki znajdują się w | | | | | |
|-------------------------|---|--------------|-------|------------------|---------|------------------|
| | 1 | 2 | 3 | 4 | 5 | 6 |
| | najniższa | bardzo niska | niska | poniżej średniej | średnia | powyżej średniej |
| | P | P | P | P | P | P |
| Język polski | 2 | 1 | 5 | 3 | 1 | |
| Język angielski | 3 | 1 | | | | 1 |
| Język niemiecki | | | | 2 | | |
| Język rosyjski | | | 1 | 2 | | |
| Biologia | | | | | 2 | |
| Historia | | | | 1 | | |
| Wiedza o społeczeństwie | | | 2 | 1 | 1 | 3 |

Szkoła 50.

| Przedmiot | Liczba absolwentów, których wyniki znajdują się w poszczególnych | | | | | | | |
|-------------------------|--|--------------|-------|------------------|---------|------------------|--------|---------------|
| | 1 | 2 | 3 | 4 | 5 | 6 | 7 | 8 |
| | najniższa | bardzo niska | niska | poniżej średniej | średnia | powyżej średniej | wysoka | bardzo wysoka |
| | P | P | P | P | P | P | P | P |
| Język polski | | | 3 | 7 | 2 | 2 | | 1 |
| Język angielski | | | | | 1 | | 1 | |
| Język niemiecki | 1 | 1 | | | | 1 | | |
| Język rosyjski | | | 1 | 4 | 4 | | | |
| Geografia | | 1 | 2 | 1 | 1 | 1 | 1 | |
| Historia | | | 2 | | 2 | | | |
| Wiedza o społeczeństwie | | 1 | 2 | | | 1 | | |

Szkoła 51.

| Przedmiot | Liczba absolwentów, których wyniki znajdują | | | | |
|-----------------|---|--------------|-------|------------------|---------|
| | 1 | 2 | 3 | 4 | 5 |
| | najniższa | bardzo niska | niska | poniżej średniej | średnia |
| | P | P | P | P | P |
| Język polski | | | 3 | 1 | 1 |
| Język angielski | | 3 | 1 | 1 | |
| Biologia | 1 | 1 | 1 | | |
| Geografia | | 1 | | | |
| Historia | | | | | 1 |

| Przedmiot | Liczba absolwentów, których wyniki znajdują się w | | | | | | |
|-------------------------|---|--------------|-------|------------------|---------|------------------|--------|
| | 1 | 2 | 3 | 4 | 5 | 6 | 7 |
| | najniższa | bardzo niska | niska | poniżej średniej | średnia | powyżej średniej | wysoka |
| | P | P | P | P | P | P | P |
| Język polski | 2 | | 1 | 1 | | | 1 |
| Język angielski | | | 1 | | | | |
| Język niemiecki | | 1 | | | | | |
| Język rosyjski | | 1 | | 2 | 1 | 1 | |
| Historia | | 1 | | | | | |
| Wiedza o społeczeństwie | 1 | | 1 | 2 | | 2 | |

Tabela 11. Wyniki uzyskane przez absolwentów wszystkich szkół w powiecie zdających egzaminy na poziomie podstawowym i rozszerzonym przedstawione w skalach staninowych ustalonych dla poszczególnych przedmiotów na podstawie wyników wszystkich zdających w kraju

| Przedmiot | Liczba absolwentów, których wyniki znajdują się w poszczególnych klasach | | | | | | | | | | | | | | | | | |
|-------------------------|--|----|--------------|----|-------|----|------------------|----|---------|----|------------------|----|--------|----|---------------|----|-----------|----|
| | 1 | | 2 | | 3 | | 4 | | 5 | | 6 | | 7 | | 8 | | 9 | |
| | najniższa | | bardzo niska | | niska | | poniżej średniej | | średnia | | powyżej średniej | | wysoka | | bardzo wysoka | | najwyższa | |
| | P | R | P | R | P | R | P | R | P | R | P | R | P | R | P | R | P | R |
| Język polski | 34 | 1 | 87 | | 268 | 3 | 430 | 17 | 478 | 34 | 493 | 48 | 405 | 45 | 299 | 56 | 206 | 38 |
| Język angielski | 59 | 5 | 96 | 12 | 176 | 35 | 280 | 56 | 372 | 86 | 370 | 86 | 304 | 70 | 218 | 37 | 153 | 10 |
| Język francuski | | | | | | | | 1 | 6 | 1 | 2 | 1 | 4 | | 3 | 1 | | |
| Język hiszpański | | | 1 | | 1 | | | 1 | 1 | | 1 | | | | | | | |
| Język niemiecki | 11 | 1 | 16 | 3 | 39 | 5 | 61 | 12 | 81 | 6 | 52 | 9 | 36 | 6 | 35 | 3 | 27 | 1 |
| Język rosyjski | 3 | | 5 | 1 | 16 | | 20 | | 35 | | 25 | | 14 | | 4 | | 2 | |
| Język włoski | | | 1 | 1 | | | | | 1 | 1 | | 3 | 1 | 1 | | | | |
| Biologia | 7 | 6 | 21 | 26 | 33 | 39 | 52 | 51 | 66 | 61 | 35 | 58 | 31 | 43 | 28 | 29 | 17 | 5 |
| Chemia | 1 | 3 | 7 | 15 | 11 | 15 | 11 | 37 | 8 | 40 | 13 | 25 | 12 | 23 | 4 | 18 | 3 | 9 |
| Fizyka i astronomia | 1 | 5 | 2 | 16 | 7 | 31 | 11 | 32 | 8 | 45 | 8 | 45 | 5 | 18 | 1 | 17 | | 12 |
| Geografia | 13 | 14 | 51 | 18 | 66 | 36 | 75 | 55 | 170 | 69 | 133 | 69 | 93 | 42 | 62 | 24 | 27 | 15 |
| Historia | 2 | 3 | 14 | 11 | 24 | 14 | 33 | 37 | 35 | 45 | 33 | 43 | 21 | 24 | 13 | 9 | 4 | 7 |
| Historia muzyki | 1 | | | | | | | | | | | | | | | | | |
| Historia sztuki | | 2 | | 1 | 4 | 1 | 4 | 5 | 4 | 2 | 5 | 2 | 6 | 1 | 2 | 3 | 2 | |
| Matematyka | 8 | 8 | 17 | 28 | 33 | 33 | 39 | 71 | 69 | 71 | 50 | 43 | 42 | 28 | 16 | 16 | 11 | 10 |
| Wiedza o społeczeństwie | 20 | 6 | 42 | 29 | 89 | 46 | 97 | 50 | 98 | 86 | 98 | 65 | 69 | 46 | 32 | 26 | 21 | 9 |
| Informatyka | | | | 1 | | 1 | | 2 | | | | 2 | | | | | | 1 |

CZĘŚĆ II

Dane zamieszczone w tej części sprawozdania dotyczą absolwentów z lat poprzednich, którzy przystąpili do egzaminu maturalnego w sesji wiosennej 2008 roku po raz kolejny.

Tabela 12. Absolwenci z 2005, 2006 I 2007 roku na egzaminie maturalnym w sesji wiosennej 2008

| Lp. | Nazwa szkoły | Liczba absolwentów, którzy | | | |
|-----|--|----------------------------|-------------------------------|--------------------------------|------------------------------------|
| | | przystąpili do egzaminu | otrzymali aneks do świadectwa | otrzymali świadectwo maturalne | nie zdali lub nie poprawili wyniku |
| 1 | I Liceum Ogólnokształcące im. A. Mickiewicza w Olsztynie | 40 | 33 | | 7 |
| 2 | II Liceum Ogólnokształcące im. Konstantego Ildefonsa Gałczyńskiego w Zespole Szkół Ogólnokształcących nr 1 w Olsztynie | 43 | 35 | | 8 |
| 3 | III Liceum Ogólnokształcące im. Mikołaja Kopernika w Olsztynie | 24 | 17 | | 7 |
| 4 | IV Liceum Ogólnokształcące im. Marii Skłodowskiej-Curie w Zespole Szkół Ogólnokształcących nr 2 w Olsztynie | 22 | 16 | | 6 |
| 5 | V Liceum Ogólnokształcące im. Wspólnej Europy w Olsztynie | 39 | 31 | | 8 |
| 6 | VI Liceum Ogólnokształcące im. G. Narutowicza w Olsztynie | 13 | 9 | 1 | 3 |
| 7 | VII Liceum Ogólnokształcące w Zespole Szkół Chemicznych i Ogólnokształcących im. Jędrzeja Śniadeckiego w Olsztynie | 11 | 9 | 1 | 1 |
| 8 | VIII Liceum Ogólnokształcące im. C. K. Norwida w Zespole Szkół Ogólnokształcących nr 4 w Olsztynie | 12 | 1 | 6 | 5 |
| 9 | IX Liceum Ogólnokształcące z Oddziałami Integracyjnymi w Zespole Szkół Ogólnokształcących nr 3 w Olsztynie | 12 | 4 | 3 | 5 |
| 10 | X Liceum Ogólnokształcące Mistrzostwa Sportowego im. M. G. Bublewicza w Olsztynie | 2 | 1 | | 1 |
| 11 | Liceum Ogólnokształcące "OSKAR" w Olsztynie | 3 | 1 | 1 | 1 |
| 12 | Liceum Ogólnokształcące "OSKAR" dla Dorosłych w Olsztynie | 1 | | | 1 |
| 13 | Prywatne Liceum Ogólnokształcące dla Dorosłych "Cogito" w Olsztynie | 2 | | | 2 |
| 15 | Prywatne Liceum Ogólnokształcące dla Dorosłych K. L. J. Mocarscy w Olsztynie | 5 | 3 | 1 | 1 |
| 16 | Prywatne Liceum Ogólnokształcące SKU "GLOB" w Olsztynie | 1 | | 1 | |
| 17 | Liceum Ogólnokształcące dla Dorosłych w Zespole Szkół Ogólnokształcących nr 1 w Olsztynie | 6 | | 2 | 4 |
| 18 | Liceum Ogólnokształcące dla Dorosłych w Olsztynie | 2 | | 2 | |

| | | Liczba absolwentów, którzy | | | |
|----|---|----------------------------|-------------------------------|--------------------------------|------------------------------------|
| | | przystąpili do egzaminu | otrzymali aneks do świadectwa | otrzymali świadectwo maturalne | nie zdali lub nie poprawili wyniku |
| 19 | Liceum Ogólnokształcące "EPROM" dla Dorosłych w Olsztynie | 5 | 1 | 1 | 3 |
| 20 | Liceum Ogólnokształcące Zaoczne w Zespole Szkół Ogólnokształcących nr 2 w Olsztynie | 2 | 1 | | 1 |
| 21 | Państwowe Liceum Plastyczne w Olsztynie | 5 | 2 | | 3 |
| 23 | I Liceum Profilowane w Zespole Szkół Samochodowych im. por. A. M. Bocheńskiego w Olsztynie | 2 | | | 2 |
| 24 | II Liceum Profilowane w Zespole Szkół Ekonomiczno-Handlowych im. Polaków spod Znak Rodła w Olsztynie | 22 | 5 | 2 | 15 |
| 25 | III Liceum Profilowane w Zespole Szkół Mechaniczno-Energetycznych im. Tadeusza Kościuszki w Olsztynie | 5 | 1 | 1 | 3 |
| 27 | VI Liceum Profilowane w Zespole Szkół Elektronicznych i Telekomunikacyjnych w Olsztynie | 6 | 3 | 1 | 2 |
| 28 | VII Liceum Profilowane w Zespole Szkół Ekonomicznych im. M. Kopernika w Olsztynie | 1 | 1 | | |
| 30 | X Liceum Profilowane w Specjalnym Ośrodku Szkolno-Wychowawczym dla Dzieci Nieśłyszących im. Marii Grzegorzewskiej w Olsztynie | 1 | | | 1 |
| 31 | Technikum nr 1 w Zespole Szkół Samochodowych im. por. A. M. Bocheńskiego w Olsztynie | 6 | 1 | 3 | 2 |
| 32 | Technikum nr 2 w Zespole Szkół Ekonomiczno-Handlowych im. Polaków spod Znak Rodła w Olsztynie | 20 | 6 | 2 | 12 |
| 33 | Technikum nr 3 w Zespole Szkół Mechaniczno-Energetycznych im. Tadeusza Kościuszki w Olsztynie | 10 | 3 | 1 | 6 |
| 35 | Technikum nr 5 w Zespole Szkół Gastronomiczno-Spożywczych w Olsztynie | 8 | 4 | 2 | 2 |
| 36 | Technikum nr 6 w Zespole Szkół Elektronicznych i Telekomunikacyjnych w Olsztynie | 7 | 3 | 3 | 1 |
| 37 | Technikum nr 7 w Zespole Szkół Ekonomicznych im. M. Kopernika w Olsztynie | 9 | 5 | 3 | 1 |
| 38 | Technikum nr 8 w Zespole Szkół Chemicznych i Ogólnokształcących im. Jędrzeja Śniadeckiego w Olsztynie | 3 | 3 | | |
| 39 | Technikum nr 9 im. gen. Wł. Sikorskiego w Zespole Szkół Samochodowych im. por. A. M. Bocheńskiego w Olsztynie | 9 | 1 | 1 | 7 |
| 40 | Technikum Zaoczne nr 1 w Zespole Szkół Budowlanych im. Żołnierzy Armii Krajowej w Olsztynie | 8 | 2 | 5 | 1 |
| 45 | Uzupełniające Technikum Zaoczne nr 4 w Zespole Szkół Ekonomiczno-Handlowych im. Polaków spod Znak Rodła w Olsztynie | 1 | | | 1 |
| 47 | Uzupełniające Liceum Ogólnokształcące dla Dorosłych "Cogito" w Olsztynie | 1 | | 1 | |

| | | Liczba absolwentów, którzy | | | |
|--------------------|--|----------------------------|-------------------------------|--------------------------------|------------------------------------|
| | | przystąpili do egzaminu | otrzymali aneks do świadectwa | otrzymali świadectwo maturalne | nie zdali lub nie poprawili wyniku |
| 48 | Liceum Uzupelniające "EPROM" w Olsztynie | 5 | | 2 | 3 |
| 49 | Liceum Uzupelniające "OSKAR" w Olsztynie | 2 | | | 2 |
| Ogółem w powiecie: | | 376 | 202 | 46 | 128 |