

WYNIKI EGZAMINU MATURALNEGO 2008 r.

Powiat M. Elbląg

CZĘŚĆ I

Dane zamieszczone w części I sprawozdania dotyczą absolwentów., którzy przystąpili do egzaminu maturalnego po raz pierwszy.

1. Opis populacji zdających egzamin maturalny w 2008 roku

Tabela 1. Liczba absolwentów przystępujących do egzaminu maturalnego w poszczególnych szkołach

Lp.	Nazwa szkoły	Liczba zdających*
1	I Liceum Ogólnokształcące im. Juliusza Słowackiego w Zespole Szkół Ogólnokształcących w Elblągu	177
2	II Liceum Ogólnokształcące im. Kazimierza Jagiellończyka w Zespole Szkół Ogólnokształcących nr 2 w Elblągu	168
3	III Liceum Ogólnokształcące im. Jana Pawła II w Elblągu	172
4	IV Liceum Ogólnokształcące im. Komisji Edukacji Narodowej w Elblągu	198
5	V Liceum Ogólnokształcące im. Haliny Poświatowskiej w Elblągu	120
6	VI Liceum Ogólnokształcące w Zespole Szkół Technicznych w Elblągu	49
7	Liceum Ogólnokształcące w Centrum Kształcenia Ustawicznego w Elblągu	35
8	Prywatne Liceum Ogólnokształcące dla Dorosłych w Elblągu	24
9	Liceum Ogólnokształcące dla Dorosłych "Jagiellończyk" S.C. w Elblągu	12
10	Prywatne Liceum Ogólnokształcące dla Dorosłych w Elblągu	1
11	Liceum Profilowane w Zespole Szkół Zawodowych nr 1 w Elblągu	8
12	Liceum Profilowane Zarządzania Informacją w Zespole Szkół dla Dorosłych w Elblągu	5
13	Liceum Profilowane w Centrum Kształcenia Ustawicznego w Elblągu	2
14	Liceum Profilowane im. Oskara Langego w Zespole Szkół Ekonomicznych w Elblągu	53
16	Liceum Profilowane w Zespole Szkół Mechanicznych w Elblągu	32
17	Liceum Profilowane w Zespole Szkół Gospodarczych w Elblągu	10
18	Liceum Profilowane w Zespole Szkół Inżynierii Środowiska i Usług im. Mikołaja Kopernika w Elblągu	25
19	Liceum Profilowane w Zespole Szkół Techniczno-Informatycznych w Elblągu	99
20	Liceum Profilowane w Zespole Szkół Turystyczno-Hotelarskich im. Wandy i Witolda Donimirskich w Elblągu	9
21	Liceum Profilowane w Zespole Szkół Handlowych w Elblągu	19
22	Liceum Profilowane - Ogólnokształcąca Szkoła Muzyczna II stopnia w Zespole Państwowych Szkół Muzycznych im. Kazimierza Wiłkomirskiego w Elblągu	13
23	Zaoczne Liceum Profilowane dla Dorosłych w Elblągu	5
24	Technikum Ekonomiczne im. Oskara Langego w Zespole Szkół Ekonomicznych w Elblągu	117
25	Technikum Gastronomiczne w Zespole Szkół Gospodarczych w Elblągu	60
26	Technikum Handlowe w Zespole Szkół Handlowych w Elblągu	30
27	Technikum Hotelarskie w Zespole Szkół Turystyczno-Hotelarskich im. Wandy i Witolda Donimirskich w Elblągu	76

		Liczba zdających*
28	Technikum w Zespole Szkół Technicznych w Elblągu	20
29	Prywatne Technikum Samochodowe w Zespole Szkół dla Dorosłych w Elblągu	4
30	Technikum Uzupełniające w Zespole Szkół Gospodarczych w Elblągu	1
31	Technikum Uzupełniające dla Dorosłych w Zespole Szkół Handlowych w Elblągu	6
32	Technikum Uzupełniające w Zespole Szkół Zawodowych nr 1 w Elblągu	1
33	Liceum Uzupełniające w Centrum Kształcenia Ustawicznego w Elblągu	21
34	Prywatne Uzupełniające Liceum Ogólnokształcące dla Dorosłych w Elblągu	3
35	Zaoczne Uzupełniające Liceum Ogólnokształcące COSINUS w Elblągu	5
36	Uzupełniające Liceum Ogólnokształcące w Zespole Szkół dla Dorosłych w Elblągu	2
Ogółem w powiecie:		1,582

* - liczba absolwentów, którzy przystąpili przynajmniej do jednego egzaminu maturalnego ustnego lub pisemnego

W dalszej części niniejszego opracowania poszczególne szkoły zostały oznaczone kolejnymi numerami tak, jak w tabeli 1.

Tabela 2. Wybieralność języków obcych nowożytnych i poziomu ich zdawania na ustnym egzaminie maturalnym zdawanym jako przedmiot obowiązkowy

Szkoła	Język angielski		Język francuski	Język niemiecki		Język rosyjski	Język włoski	
	P	R		P	R		P	R
1	154	8		14			1	
2	143	8		11			4	2
3	134	7	2	28	1			
4	187	1		9		1		
5	102			18				
6	42	1		6				
7	21			5		7		
8	20	2				1		
9	11				1			
10						1		
11	5			2				
12	5							
13	1					1		
14	45			6				
16	21			10				
17	9			1				
18	18			2		1		
19	76	4		14		2		
20	6			3				
21	14				1	2		
22	13							
23	4					1		
24	98			18				
25	52			8				
26	26			3		1		
27	61			15				
28	16			4				
29	2			1				
30	1							
31	1			1		4		
32	1							
33	2			1	1	16		
34						3		
35	3					2		
36				2				
Ogółem w powiecie	1,294	31	2	182	4	43	5	2

P – poziom podstawowy
R – poziom rozszerzony

Tabela 3. Wybieralność języków obcych nowożytnych i poziomu ich zdawania na pisemnym egzaminie maturalnym zdawanym jako przedmiot obowiązkowy

Szkoła	Język angielski		Język francuski	Język niemiecki		Język rosyjski	Język włoski	
	P	R		P	R		P	R
1	99	63		14			1	
2	88	63		9	2		4	2
3	78	63	2	23	6			
4	179	9		9		1		
5	95	7		18				
6	39	4		6				
7	21			6		7	1	
8	19	4				1		
9	11			1				
10						1		
11	5			3				
12	5							
13	1					1		
14	47			6				
16	22			10				
17	9			1				
18	22			2		1		
19	80	2		15		2		
20	6			3				
21	16				1	2		
22	12	1						
23	4					1		
24	98			18				
25	52			8				
26	26			3		1		
27	61			15				
28	16			4				
29	3			1				
30	1							
31	1			1		4		
32	1							
33	3			1	1	16		
34						3		
35	3					2		
36				2				
Ogółem w powiecie	1,123	216	2	179	10	43	6	2

P – liczba uczniów, którzy wybrali poziom podstawowy
R – liczba uczniów, którzy wybrali poziom rozszerzony

Wykres 1. Wybieralność języków obcych nowożytnych na pisemnym egzaminie maturalnym zdawanym jako przedmiot obowiązkowy przez absolwentów wszystkich szkół w powiecie

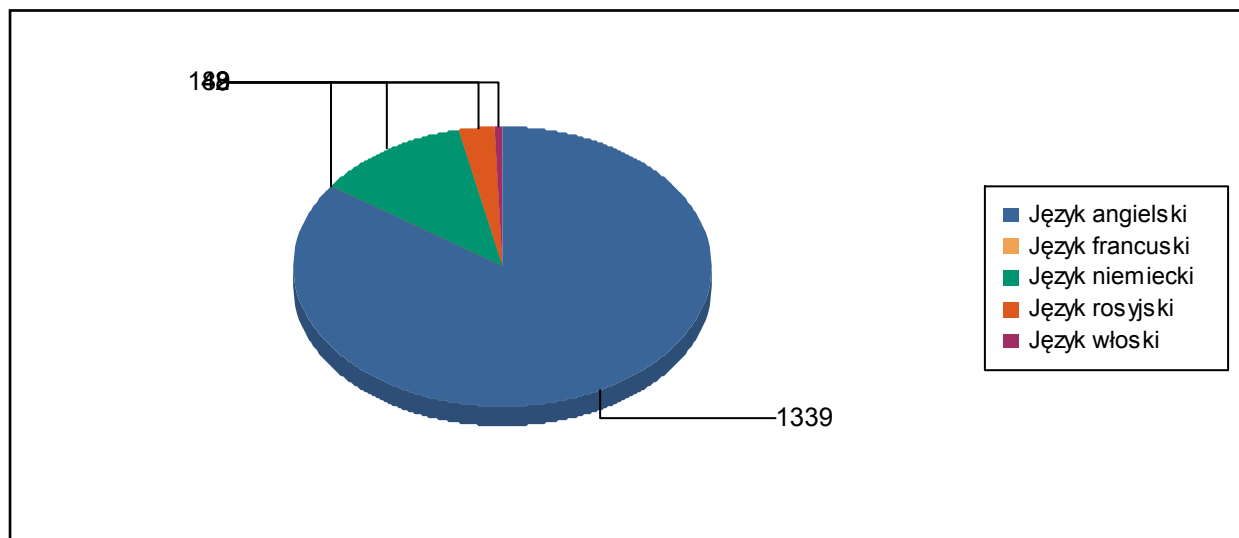


Tabela 4. Wybieralność przedmiotów obowiązkowych (O) i dodatkowych (D) na pisemnym egzaminie maturalnym

Szkoła	Liczba zdających																				
	Język polski		Biologia		Chemia		Fizyka i astronomia		Geografia		Historia		Historia muzyki	Historia sztuki			Matematyka		Wiedza o społeczeństwie		Informatyka
	O	D	O	D	O	D	O	D	O	D	O	D	O	O	D	O	D	O	D	D	
1	177	51	7	5	41	1	49	18	9	22	14			2	51	16	29	19	1		
2	168	6	23	21	8	1	21	13	8	32	8				68	11	27	27			
3	172	24	14	8	18	1	15	14	16	28	26		5	3	48	12	44	25			
4	198	47	3	2	4			36	7	13	7		6	1	36	1	58	28	7		
5	120	20	8	8	8	1	1	32	10	13	6		1		19	5	26	15			
6	49	18						7		3					2		19	5	1		
7	35	3						22		1					1		8	1			
8	24	3						10	1	1	1				2		8	1			
9	12	5						1		1					2		3	1			
10	1	1																			
11	8	1						1									6				
12	5	1								1							3				
13	2							1									1				
14	53	8						21							5		18	1			
16	32	2						19	1	2					5		4				
17	10	1						2									7				
18	25	3						12	1		1				4		6				
19	99	5		1				25	2	1					24		43	3	1		
20	9			1						1							7				
21	19	2						5		1					1		10				
22	13	1	1		1				1	4		5			2		1	6			
23	5	1						4													
24	117	7			1			65	3						15		30	3			
25	60	24						18	1	5							13	2			
26	30	3						5							2		20	1			
27	76							21		1					5		49				
28	20	2						6		2					3		7				
29	4							1									3				
30	1																1				
31	6							5		1											
32	1																1				
33	21							8						4			8				
34	3							1		2											
35	5	1						4													
36	2							1									1				
ogółem	1,582	240	56	46	81	4	86	378	60	135	63	5	12	6	299	45	461	138	10		

Wykres 2. Wybieralność przedmiotów obowiązkowych i dodatkowych przez absolwentów wszystkich szkół w powiecie

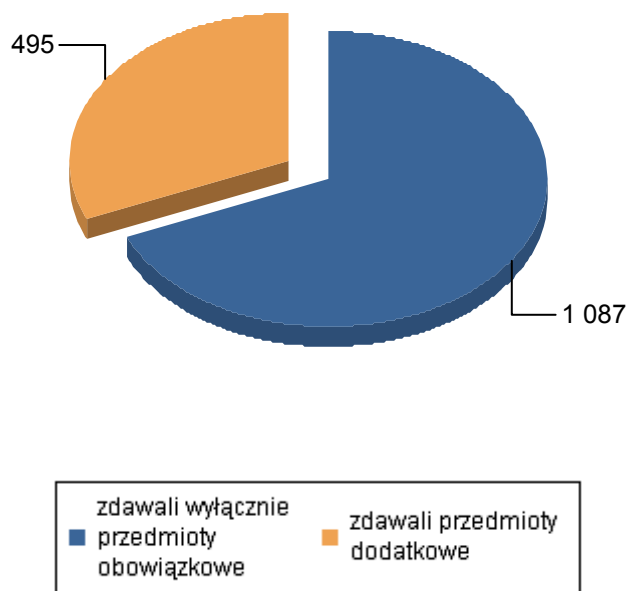


Tabela 5. Wybieralność poziomu rozszerzonego przez zdających dany przedmiot jako obowiązkowy

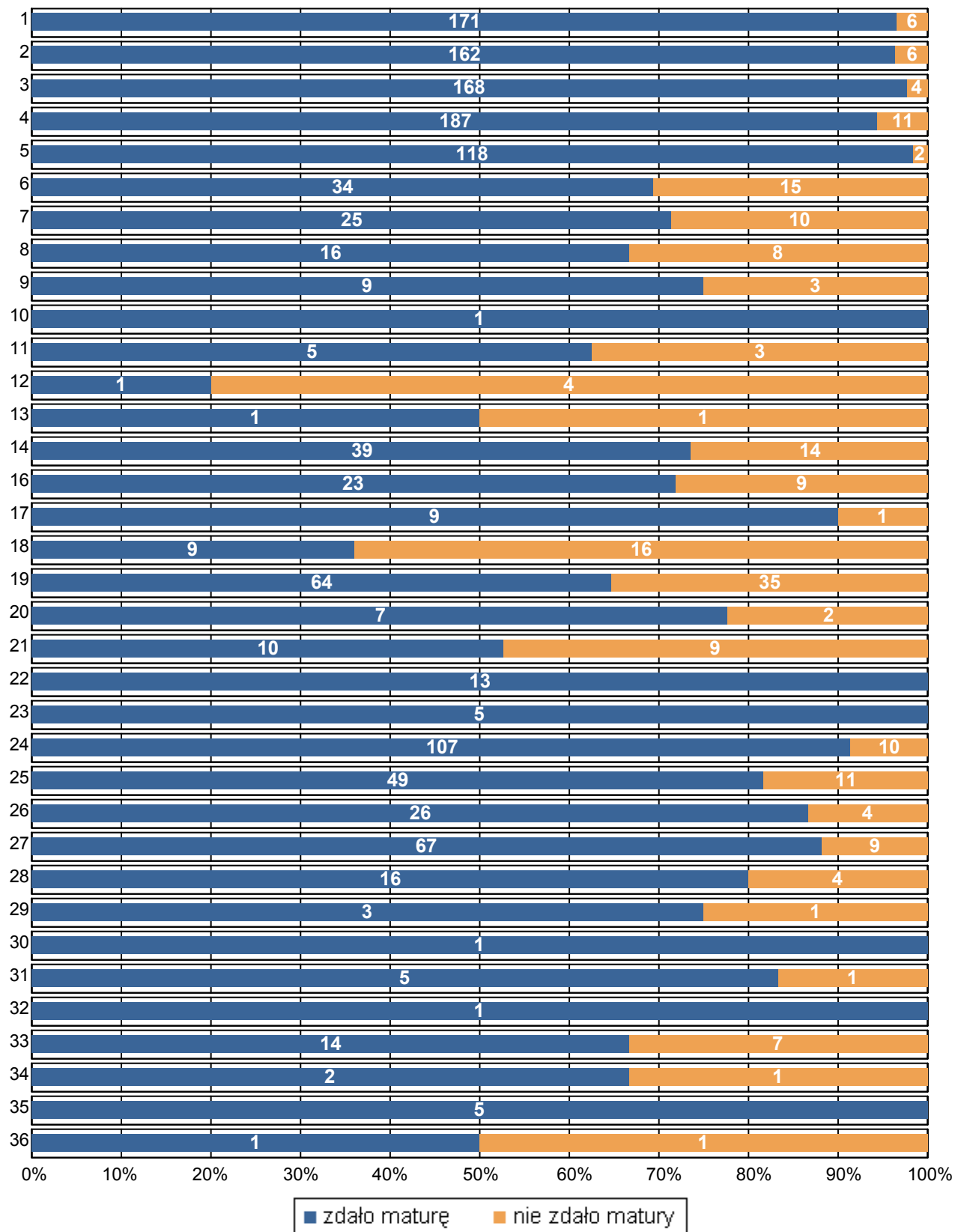
Szkoła	Liczba zdających									
	Język polski	Biologia	Chemia	Fizyka i astronomia	Geografia	Historia	Historia muzyki	Historia sztuki	Matematyka	Wiedza o społeczeństwie
1	46	49	2	1	11	10			42	25
2	47	2	21		3	12			41	12
3	66	18	2		7	6		3	31	34
4	6	14	1		5	4		5	1	34
5	6	4	2		9			1	6	9
6		3								2
7	1									1
8	2					1				1
9	1	1			1					
14		1								
20						1				
22	1					1	1			
24		1			1					1
27	1									1
Ogółem w powiecie	177	93	28	1	37	35	1	9	121	120

Dane dotyczące liczby zdających dany przedmiot jako obowiązkowy zawiera tabela 4.

2. Wyniki egzaminu maturalnego

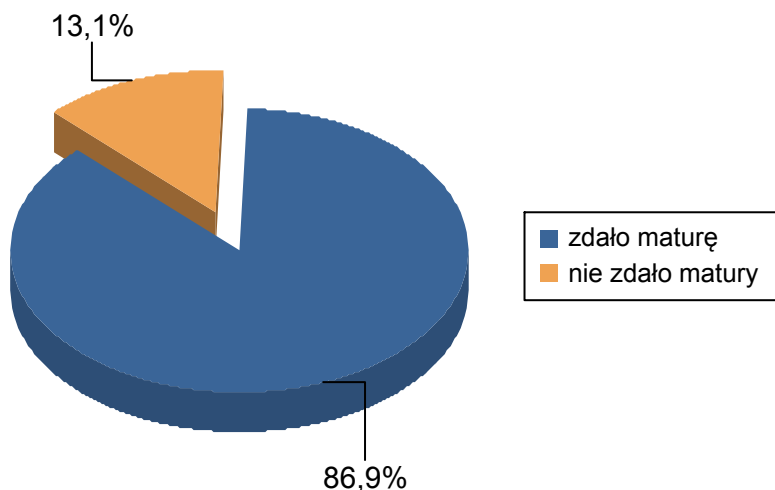
2.1. Zdawalność

Wykres 3. Zdawalność egzaminu maturalnego w poszczególnych szkołach
(na wykresie podano liczbę osób, które zdały i nie zdały egzaminu)



20%

Wykres 4. Zdawalność egzaminu maturalnego w powiecie



2.2. Wyniki egzaminu ustnego

Tabela 6. Średnie wyniki (w %) uzyskane przez zdających egzamin ustny z języka polskiego i języków obcych nowożytnych w poszczególnych szkołach

Szkoła	PO	JA		JF		JN		JR		JW	
		P	R	P	R	P	R	P	R	P	R
1	91.19	79.29	71.00			77.14			100.00	60.00	
2	87.05	74.68	76.50		75.00	85.45				78.75	66.43
3	77.21	80.78	80.56	90.00		69.11	100.00				
4	82.70	58.80	75.00			80.56		80.00			
5	70.21	78.38				69.44	50.00				
6	72.86	47.26	52.50			67.50					
7	64.70	42.86				38.00		73.57			
8	81.30	43.25	70.00					30.00			
9	85.83	58.64					90.00				
10	65.00							70.00			
11	62.14	57.00				12.50					
12	36.00	49.00									
13	45.00	15.00						45.00			
14	70.88	55.00				69.17					
16	67.59	56.19				53.00					
17	67.50	70.56				55.00					
18	50.45	27.22				57.50		35.00			
19	74.41	42.37	53.75			53.21		42.50			
20	55.00	62.50				55.00					
21	62.22	64.64					100.00	37.50			
22	81.92	83.08									
23	78.00	38.75						50.00			
24	68.38	57.96				68.61					
25	63.92	68.65				51.25					
26	74.33	53.08				51.67		70.00			
27	82.83	61.64				60.67					
28	69.25	57.81				50.00					
29	48.75	37.50				40.00					
30	30.00	50.00									
31	69.17	65.00						47.50			
32	90.00	30.00									
33	64.76	42.50				5.00	100.00	54.06			
34	40.00							35.00			
35	57.00	61.67						45.00			
36	75.00					40.00					
Ogółem w powiecie	76.76	64.88	71.97	90.00	75.00	63.79	88.00	53.60	100.00	75.00	66.43

Tabela 7. Zaliczalność ustnych egzaminów maturalnych przez absolwentów poszczególnych szkół

Szkoła	PO			JA			JF		JN			JR		JW	
	T	N	R	T	N	R	T	R	T	N	R	T	R	T	R
1	177		177	162		162			14		14			1	1
2	168		168	151		151			11		11			6	6
3	171	1	172	141		141	2	2	29		29				
4	198		198	185	3	188			9		9	1	1		
5	119	1	120	102		102			18		18				
6	48	1	49	36	7	43			6		6				
7	33		33	19	2	21			4	1	5	7	7		
8	23		23	19	3	22						1	1		
9	12		12	11		11			1		1				
10	1		1									1	1		
11	7		7	5		5				2	2				
12	5		5	5		5									
13	2		2		1	1						1	1		
14	51		51	42	3	45			6		6				
16	27		27	21		21			9	1	10				
17	10		10	9		9			1		1				
18	21	1	22	9	9	18			2		2	1	1		
19	94		94	68	12	80			12	2	14	2	2		
20	9		9	6		6			3		3				
21	18		18	14		14			1		1	2	2		
22	13		13	13		13									
23	5		5	4		4						1	1		
24	117		117	97	1	98			18		18				
25	57	3	60	50	2	52			8		8				
26	30		30	26		26			2	1	3	1	1		
27	76		76	59	2	61			15		15				
28	19	1	20	16		16			3	1	4				
29	4		4	2		2			1		1				
30	1		1	1		1									
31	6		6	1		1				1	1	4	4		
32	1		1	1		1									
33	21		21	2		2			1	1	2	16	16		
34	3		3									3	3		
35	5		5	3		3						2	2		
36	2		2						2		2				
Ogółem w powiecie	1,554	8	1,562	1,280	45	1,325	2	2	176	10	186	43	43	7	7

T – liczba absolwentów, którzy zaliczyli dany egzamin – otrzymali co najmniej 30% punktów

N – liczba absolwentów, którzy nie zaliczyli danego egzaminu

R – liczba absolwentów, którzy przystąpili do danego egzaminu

2.3. Wyniki egzaminu pisemnego

Tabela 8. Średnie wyniki uzyskane przez absolwentów poszczególnych szkół zdających egzamin pisemny z przedmiotów obowiązkowych i wybranych dodatkowo

Szkoła 1.

Przedmiot	poziom egzaminu				liczba osób, które otrzymały min. 30% z przed. obow.	liczba laureatów/finalistów
	podstawowy		rozszerzony			
	liczba zdając.	średni wynik %	liczba zdając.	średni wynik %		
Język polski	131	66,7	46	58,4	177	
Język angielski	99	81,7	65	72,0	162	
Język niemiecki	14	72,5			14	
Język rosyjski			1	99,0		
Język włoski	1	54,0			1	
Biologia	2	64,0	56	56,8	51	
Chemia	3	74,7	43	70,1	5	
Fizyka i astronomia			50	58,0	1	
Geografia	7	69,4	20	64,7	18	
Historia	12	51,0	24	47,9	22	
Historia sztuki			2	16,0		
Matematyka	9	62,4	58	59,8	48	
Wiedza o społeczeństwie	4	46,8	44	44,0	26	
Informatyka			1	41,0		

Szkoła 2.

Przedmiot	poziom egzaminu				liczba osób, które otrzymały min. 30% z przed. obow.	liczba laureatów/finalistów
	podstawowy		rozszerzony			
	liczba zdając.	średni wynik %	liczba zdając.	średni wynik %		
Język polski	121	65,3	47	63,3	168	
Język angielski	88	79,1	65	69,5	151	
Język francuski			1	71,0		
Język niemiecki	9	77,8	2	70,5	11	
Język włoski	4	72,3	7	63,9	6	
Biologia	4	58,5	25	68,4	6	
Chemia			29	78,2	21	
Fizyka i astronomia	1	72,0	21	64,7	1	
Geografia	10	67,0	11	55,8	13	
Historia	20	62,2	20	63,1	32	

Matematyka	27	67,3	52	51,3	62	
Wiedza o społeczeństwie	15	58,4	39	53,4	27	

Szkoła 3.

Przedmiot	poziom egzaminu				liczba osób, które otrzymały min. 30% z przed. obow.	liczba laureatów/ finalistów
	podstawowy		rozszerzony			
	liczba zdając.	średni wynik %	liczba zdając.	średni wynik %		
Język polski	106	58,3	66	56,3	172	
Język angielski	78	82,9	65	72,7	141	
Język francuski	2	98,0			2	
Język niemiecki	23	75,1	6	74,5	29	
Biologia	6	54,3	32	51,0	24	
Chemia	6	44,3	20	48,3	8	
Fizyka i astronomia	1	60,0	15	48,5	1	
Geografia	7	56,6	23	53,7	14	
Historia	22	56,8	32	46,3	28	
Historia sztuki	2	64,0	6	50,3	5	
Matematyka	17	68,7	43	53,8	45	
Wiedza o społeczeństwie	10	46,6	59	49,1	44	

Szkoła 4.

Przedmiot	poziom egzaminu				liczba osób, które otrzymały min. 30% z przed. obow.	liczba laureatów/ finalistów
	podstawowy		rozszerzony			
	liczba zdając.	średni wynik %	liczba zdając.	średni wynik %		
Język polski	192	56,7	6	53,3	197	
Język angielski	179	72,4	9	65,4	188	
Język niemiecki	9	67,9			9	
Język rosyjski	1	88,0			1	
Biologia	33	50,6	17	44,8	46	
Chemia	1	96,0	5	42,6	2	
Geografia	31	58,1	12	55,3	36	
Historia	9	61,8	11	34,7	13	
Historia sztuki	1	41,0	6	33,3	5	
Matematyka	35	59,7	2	57,0	33	
Wiedza o społeczeństwie	24	47,9	62	38,3	56	
Informatyka			7	33,7		

Szkoła 5.

Przedmiot	poziom egzaminu				liczba osób, które otrzymały min. 30% z przed. obow.	liczba laureatów/ finalistów
	podstawowy		rozszerzony			
	liczba zdając.	średni wynik %	liczba zdając.	średni wynik %		
Język polski	114	62,6	6	50,0	119	
Język angielski	95	79,0	7	78,7	102	
Język niemiecki	18	69,4	1	58,0	18	
Biologia	16	52,1	12	62,5	20	
Chemia	6	68,3	10	56,9	8	
Fizyka i astronomia	1	54,0	1	80,0	1	
Geografia	23	61,6	19	52,1	32	
Historia	13	61,5	6	43,0	13	
Historia sztuki			1	42,0	1	
Matematyka	13	61,2	11	52,0	19	
Wiedza o społeczeństwie	17	54,6	24	42,8	26	

Szkoła 6.

Przedmiot	poziom egzaminu				liczba osób, które otrzymały min. 30% z przed. obow.	liczba laureatów/ finalistów
	podstawowy		rozszerzony			
	liczba zdając.	średni wynik %	liczba zdając.	średni wynik %		
Język polski	49	53,4			47	
Język angielski	39	55,5	5	53,0	41	
Język niemiecki	6	49,5			6	
Biologia	15	41,2	3	23,0	15	
Geografia	7	45,4			7	
Historia	3	55,7			3	
Matematyka	2	48,0			2	
Wiedza o społeczeństwie	17	37,2	7	43,4	16	
Informatyka			1	12,0		

Szkoła 7.

Przedmiot	poziom egzaminu				liczba osób, które otrzymały min. 30% z przed. obow.	liczba laureatów/ finalistów
	podstawowy		rozszerzony			
	liczba zdając.	średni wynik %	liczba zdając.	średni wynik %		
Język polski	34	47,7	1	34,0	35	
Język angielski	21	45,1			20	
Język niemiecki	6	43,3			4	

Język rosyjski	7	82,3			7	
Język włoski	1	33,0			1	
Biologia	3	33,3			2	
Geografia	22	37,1			17	
Historia	1	40,0			1	
Matematyka	1	50,0			1	
Wiedza o społeczeństwie	7	40,7	2	42,0	8	

Szkoła 8.

Przedmiot	poziom egzaminu				liczba osób, które otrzymały min. 30% z przed. obow.	liczba laureatów/ finalistów
	podstawowy		rozszerzony			
	liczba zdając.	średni wynik %	liczba zdając.	średni wynik %		
Język polski	22	41,9	2	58,0	22	
Język angielski	19	54,6	4	58,5	21	
Język rosyjski	1	42,0			1	
Biologia	3	26,7			2	
Geografia	10	44,6	1	40,0	7	
Historia			2	42,0	1	
Matematyka	2	49,0			2	
Wiedza o społeczeństwie	7	37,3	2	44,0	6	

Szkoła 9.

Przedmiot	poziom egzaminu				liczba osób, które otrzymały min. 30% z przed. obow.	liczba laureatów/ finalistów
	podstawowy		rozszerzony			
	liczba zdając.	średni wynik %	liczba zdając.	średni wynik %		
Język polski	11	48,6	1	40,0	11	
Język angielski	11	64,5			11	
Język niemiecki	1	82,0			1	
Biologia	4	47,5	1	27,0	4	
Geografia			1	42,0	1	
Historia	1	42,0			1	
Matematyka	2	41,0			1	
Wiedza o społeczeństwie	3	39,0	1	38,0	3	

Szkoła 10.

Przedmiot	poziom egzaminu				liczba osób, które otrzymały min. 30% z przed. obow.	liczba laureatów/ finalistów
	podstawowy		rozszerzony			
	liczba zdając.	średni wynik %	liczba zdając.	średni wynik %		

Język polski	1	51,0			1	
Język rosyjski	1	95,0			1	
Biologia	1	56,0			1	

Szkoła 11.

Przedmiot	poziom egzaminu				liczba osób, które otrzymały min. 30% z przed. obow.	liczba laureatów/ finalistów
	podstawowy		rozszerzony			
	liczba zdając.	średni wynik %	liczba zdając.	średni wynik %		
Język polski	8	38,8			8	
Język angielski	5	72,2			5	
Język niemiecki	3	26,0			1	
Biologia	1	30,0			1	
Geografia	1	62,0			1	
Wiedza o społeczeństwie	6	29,7			4	

Szkoła 12.

Przedmiot	poziom egzaminu				liczba osób, które otrzymały min. 30% z przed. obow.	liczba laureatów/ finalistów
	podstawowy		rozszerzony			
	liczba zdając.	średni wynik %	liczba zdając.	średni wynik %		
Język polski	5	28,4			1	
Język angielski	5	48,6			5	
Biologia	1	20,0				
Historia	1	30,0			1	
Wiedza o społeczeństwie	3	39,0			3	

Szkoła 13.

Przedmiot	poziom egzaminu				liczba osób, które otrzymały min. 30% z przed. obow.	liczba laureatów/ finalistów
	podstawowy		rozszerzony			
	liczba zdając.	średni wynik %	liczba zdając.	średni wynik %		
Język polski	2	63,0			2	
Język angielski	1	46,0			1	
Język rosyjski	1	52,0			1	
Geografia	1	34,0			1	
Wiedza o społeczeństwie	1	50,0			1	

Szkoła 14.

Przedmiot	poziom egzaminu				liczba osób, które otrzymały min. 30% z przed. obow.	liczba laureatów/ finalistów
	podstawowy		rozszerzony			
	liczba zdając.	średni wynik %	liczba zdając.	średni wynik %		
Język polski	53	44,1			51	
Język angielski	47	59,3			45	

Język niemiecki	6	42,3			6	
Biologia	7	38,9	1	23,0	6	
Geografia	21	38,3			18	
Matematyka	5	42,4			4	
Wiedza o społeczeństwie	18	38,6	1	32,0	16	

Szkoła 16.

Przedmiot	poziom egzaminu				liczba osób, które otrzymały min. 30% z przed. obow.	liczba laureatów/ finalistów
	podstawowy		rozszerzony			
	liczba zdając.	średni wynik %	liczba zdając.	średni wynik %		
Język polski	32	48,1			31	
Język angielski	22	57,2			21	
Język niemiecki	10	46,4			10	
Biologia	2	35,0			2	
Geografia	19	38,4	1	48,0	16	
Historia	2	47,5			2	
Matematyka	5	33,6			4	
Wiedza o społeczeństwie	4	36,3			3	

Szkoła 17.

Przedmiot	poziom egzaminu				liczba osób, które otrzymały min. 30% z przed. obow.	liczba laureatów/ finalistów
	podstawowy		rozszerzony			
	liczba zdając.	średni wynik %	liczba zdając.	średni wynik %		
Język polski	10	55,2			10	
Język angielski	9	57,8			9	
Język niemiecki	1	58,0			1	
Biologia	1	34,0			1	
Geografia	2	34,0			2	
Wiedza o społeczeństwie	7	37,3			6	

Szkoła 18.

Przedmiot	poziom egzaminu				liczba osób, które otrzymały min. 30% z przed. obow.	liczba laureatów/ finalistów
	podstawowy		rozszerzony			
	liczba zdając.	średni wynik %	liczba zdając.	średni wynik %		
Język polski	25	43,5			22	
Język angielski	22	39,0			18	
Język niemiecki	2	53,5			2	
Język rosyjski	1	56,0			1	

Biologia	3	39,3			3	
Geografia	12	35,0	1	25,0	10	
Historia			1	24,0		
Matematyka	4	18,5				
Wiedza o społeczeństwie	6	36,0			5	

Szkoła 19.

Przedmiot	poziom egzaminu				liczba osób, które otrzymały min. 30% z przed. obow.	liczba laureatów/ finalistów
	podstawowy		rozszerzony			
	liczba zdając.	średni wynik %	liczba zdając.	średni wynik %		
Język polski	99	45,8			93	
Język angielski	80	62,3	2	69,0	81	
Język niemiecki	15	41,1			11	
Język rosyjski	2	55,5			2	
Biologia	5	43,6			5	
Chemia	1	28,0				
Geografia	25	46,9	2	37,0	24	
Historia	1	45,0			1	
Matematyka	24	32,3			13	
Wiedza o społeczeństwie	43	35,0	3	30,7	37	
Informatyka			1	43,0		

Szkoła 20.

Przedmiot	poziom egzaminu				liczba osób, które otrzymały min. 30% z przed. obow.	liczba laureatów/ finalistów
	podstawowy		rozszerzony			
	liczba zdając.	średni wynik %	liczba zdając.	średni wynik %		
Język polski	9	42,9			8	
Język angielski	6	54,3			5	
Język niemiecki	3	48,7			3	
Chemia	1	8,0				
Historia			1	40,0	1	
Wiedza o społeczeństwie	7	33,9			6	

Szkoła 21.

Przedmiot	poziom egzaminu				liczba osób, które otrzymały min. 30% z przed. obow.	liczba laureatów/ finalistów
	podstawowy		rozszerzony			
	liczba zdając.	średni wynik %	liczba zdając.	średni wynik %		
Język polski	19	48,4			18	

Język angielski	16	57,5			15	
Język niemiecki			1	82,0	1	
Język rosyjski	2	59,0			2	
Biologia	2	49,0			2	
Geografia	5	34,0			3	
Historia	1	28,0				
Matematyka	1	12,0				
Wiedza o społeczeństwie	10	36,0			8	

Szkoła 22.

Przedmiot	poziom egzaminu				liczba osób, które otrzymały min. 30% z przed. obow.	liczba laureatów/ finalistów
	podstawowy		rozszerzony			
	liczba zdając.	średni wynik %	liczba zdając.	średni wynik %		
Język polski	12	69,9	1	66,0	13	
Język angielski	12	90,0	1	79,0	13	
Biologia	1	56,0	1	67,0	1	
Chemia			1	70,0		
Geografia			1	30,0		
Historia	3	56,0	1	32,0	4	
Historia muzyki	4	53,3	1	100,0	5	1
Matematyka	2	83,0			2	
Wiedza o społeczeństwie	1	48,0	6	48,0	1	

Szkoła 23.

Przedmiot	poziom egzaminu				liczba osób, które otrzymały min. 30% z przed. obow.	liczba laureatów/ finalistów
	podstawowy		rozszerzony			
	liczba zdając.	średni wynik %	liczba zdając.	średni wynik %		
Język polski	5	48,4			5	
Język angielski	4	56,8			4	
Język rosyjski	1	60,0			1	
Biologia	1	70,0			1	
Geografia	4	62,5			4	

Szkoła 24.

Przedmiot	poziom egzaminu				liczba osób, które otrzymały min. 30% z przed. obow.	liczba laureatów/ finalistów
	podstawowy		rozszerzony			
	liczba zdając.	średni wynik %	liczba zdając.	średni wynik %		
Język polski	117	49,1			117	

Język angielski	98	60,7			97	
Język niemiecki	18	45,1			17	
Biologia	6	41,7	1	35,0	7	
Chemia			1	18,0		
Geografia	64	43,5	4	44,3	61	
Matematyka	15	55,7			13	
Wiedza o społeczeństwie	29	41,1	4	37,0	30	

Szkoła 25.

Przedmiot	poziom egzaminu				liczba osób, które otrzymały min. 30% z przed. obow.	liczba laureatów/ finalistów
	podstawowy		rozszerzony			
	liczba zdając.	średni wynik %	liczba zdając.	średni wynik %		
Język polski	60	48,4			60	
Język angielski	52	55,6			48	
Język niemiecki	8	49,9			7	
Biologia	24	49,6			24	
Geografia	18	39,0	1	30,0	15	
Historia	5	53,4			5	
Wiedza o społeczeństwie	13	39,8	2	23,0	12	

Szkoła 26.

Przedmiot	poziom egzaminu				liczba osób, które otrzymały min. 30% z przed. obow.	liczba laureatów/ finalistów
	podstawowy		rozszerzony			
	liczba zdając.	średni wynik %	liczba zdając.	średni wynik %		
Język polski	30	48,2			28	
Język angielski	26	49,9			26	
Język niemiecki	3	48,7			3	
Język rosyjski	1	50,0			1	
Biologia	3	42,0			2	
Geografia	5	47,6			5	
Matematyka	2	52,0			2	
Wiedza o społeczeństwie	20	41,1	1	26,0	19	

Szkoła 27.

Przedmiot	poziom egzaminu				liczba osób, które otrzymały min. 30% z przed. obow.	liczba laureatów/ finalistów
	podstawowy		rozszerzony			
	liczba zdając.	średni wynik %	liczba zdając.	średni wynik %		
Język polski	75	56,6	1	58,0	75	

Język angielski	61	59,9			59	
Język niemiecki	15	50,9			15	
Geografia	21	48,8			20	
Historia	1	28,0				
Matematyka	5	61,2			5	
Wiedza o społeczeństwie	48	40,6	1	56,0	44	

Szkoła 28.

Przedmiot	poziom egzaminu				liczba osób, które otrzymały min. 30% z przed. obow.	liczba laureatów/ finalistów
	podstawowy		rozszerzony			
	liczba zdając.	średni wynik %	liczba zdając.	średni wynik %		
Język polski	20	51,7			19	
Język angielski	16	70,6			16	
Język niemiecki	4	39,8			3	
Biologia	2	38,0			1	
Geografia	6	57,3			6	
Historia	2	58,5			2	
Matematyka	3	40,7			2	
Wiedza o społeczeństwie	7	40,0			7	

Szkoła 29.

Przedmiot	poziom egzaminu				liczba osób, które otrzymały min. 30% z przed. obow.	liczba laureatów/ finalistów
	podstawowy		rozszerzony			
	liczba zdając.	średni wynik %	liczba zdając.	średni wynik %		
Język polski	4	43,8			4	
Język angielski	3	38,0			3	
Język niemiecki	1	30,0			1	
Geografia	1	52,0			1	
Wiedza o społeczeństwie	3	35,3			3	

Szkoła 30.

Przedmiot	poziom egzaminu				liczba osób, które otrzymały min. 30% z przed. obow.	liczba laureatów/ finalistów
	podstawowy		rozszerzony			
	liczba zdając.	średni wynik %	liczba zdając.	średni wynik %		
Język polski	1	61,0			1	
Język angielski	1	43,0			1	
Wiedza o społeczeństwie	1	45,0			1	

Szkoła 31.

Przedmiot	poziom egzaminu				liczba osób, które otrzymały min. 30% z przed. obow.	liczba laureatów/ finalistów
	podstawowy		rozszerzony			
	liczba zdając.	średni wynik %	liczba zdając.	średni wynik %		
Język polski	6	49,7			6	
Język angielski	1	36,0			1	
Język niemiecki	1	24,0				
Język rosyjski	4	67,3			4	
Geografia	5	47,2			5	
Historia	1	20,0				

Szkoła 32.

Przedmiot	poziom egzaminu				liczba osób, które otrzymały min. 30% z przed. obow.	liczba laureatów/ finalistów
	podstawowy		rozszerzony			
	liczba zdając.	średni wynik %	liczba zdając.	średni wynik %		
Język polski	1	36,0			1	
Język angielski	1	32,0			1	
Wiedza o społeczeństwie	1	37,0			1	

Szkoła 33.

Przedmiot	poziom egzaminu				liczba osób, które otrzymały min. 30% z przed. obow.	liczba laureatów/ finalistów
	podstawowy		rozszerzony			
	liczba zdając.	średni wynik %	liczba zdając.	średni wynik %		
Język polski	21	40,9			18	
Język angielski	3	30,7			1	
Język niemiecki	1	14,0	1	96,0	1	
Język rosyjski	16	72,3			16	
Geografia	8	49,5			8	
Matematyka	4	26,0			2	
Wiedza o społeczeństwie	8	34,3			6	

Szkoła 34.

Przedmiot	poziom egzaminu				liczba osób, które otrzymały min. 30% z przed. obow.	liczba laureatów/ finalistów
	podstawowy		rozszerzony			
	liczba zdając.	średni wynik %	liczba zdając.	średni wynik %		
Język polski	3	62,0			3	
Język rosyjski	3	57,3			3	
Geografia	1	58,0			1	
Historia	2	36,5			1	

Szkoła 35.

Przedmiot	poziom egzaminu				liczba osób, które otrzymały min. 30% z przed. obow.	liczba laureatów/ finalistów
	podstawowy		rozszerzony			
	liczba zdając.	średni wynik %	liczba zdając.	średni wynik %		
Język polski	5	47,0			5	
Język angielski	3	45,7			3	
Język rosyjski	2	64,0			2	
Biologia	1	42,0			1	
Geografia	4	42,0			4	

Szkoła 36.

Przedmiot	poziom egzaminu				liczba osób, które otrzymały min. 30% z przed. obow.	liczba laureatów/ finalistów
	podstawowy		rozszerzony			
	liczba zdając.	średni wynik %	liczba zdając.	średni wynik %		
Język polski	2	39,5			2	
Język niemiecki	2	35,5			1	
Geografia	1	24,0				
Wiedza o społeczeństwie	1	32,0			1	

Tabela 9. Średnie wyniki uzyskane przez absolwentów wszystkich szkół w powiecie zdających egzamin pisemny z przedmiotów obowiązkowych i wybranych dodatkowo

Przedmiot	poziom egzaminu				liczba osób, które otrzymały min. 30% z przed. obow.	liczba laureatów/ finalistów
	podstawowy		rozszerzony			
	liczba zdajęc.	średni wynik %	liczba zdajęc.	średni wynik %		
Język polski	1,405	54,7	177	58,3	1,550	
Język angielski	1,123	67,5	223	70,8	1,315	
Język francuski	2	98,0	1	71,0	2	
Język niemiecki	179	56,3	11	74,9	175	
Język rosyjski	43	69,2	1	99,0	43	
Język włoski	6	62,7	7	63,9	8	
Biologia	147	47,0	149	55,4	228	
Chemia	18	57,3	109	65,3	44	
Fizyka i astronomia	3	62,0	87	58,3	4	
Geografia	341	47,2	97	54,3	350	
Historia	100	55,8	98	48,1	131	
Historia muzyki	4	53,3	1	100,0	5	1
Historia sztuki	3	56,3	15	38,4	11	
Matematyka	178	54,1	166	55,0	260	
Wiedza o społeczeństwie	341	41,0	258	44,6	426	
Informatyka			10	33,2		

Wykres 5. Średnie wyniki z poszczególnych przedmiotów uzyskane przez absolwentów wszystkich szkół w powiecie

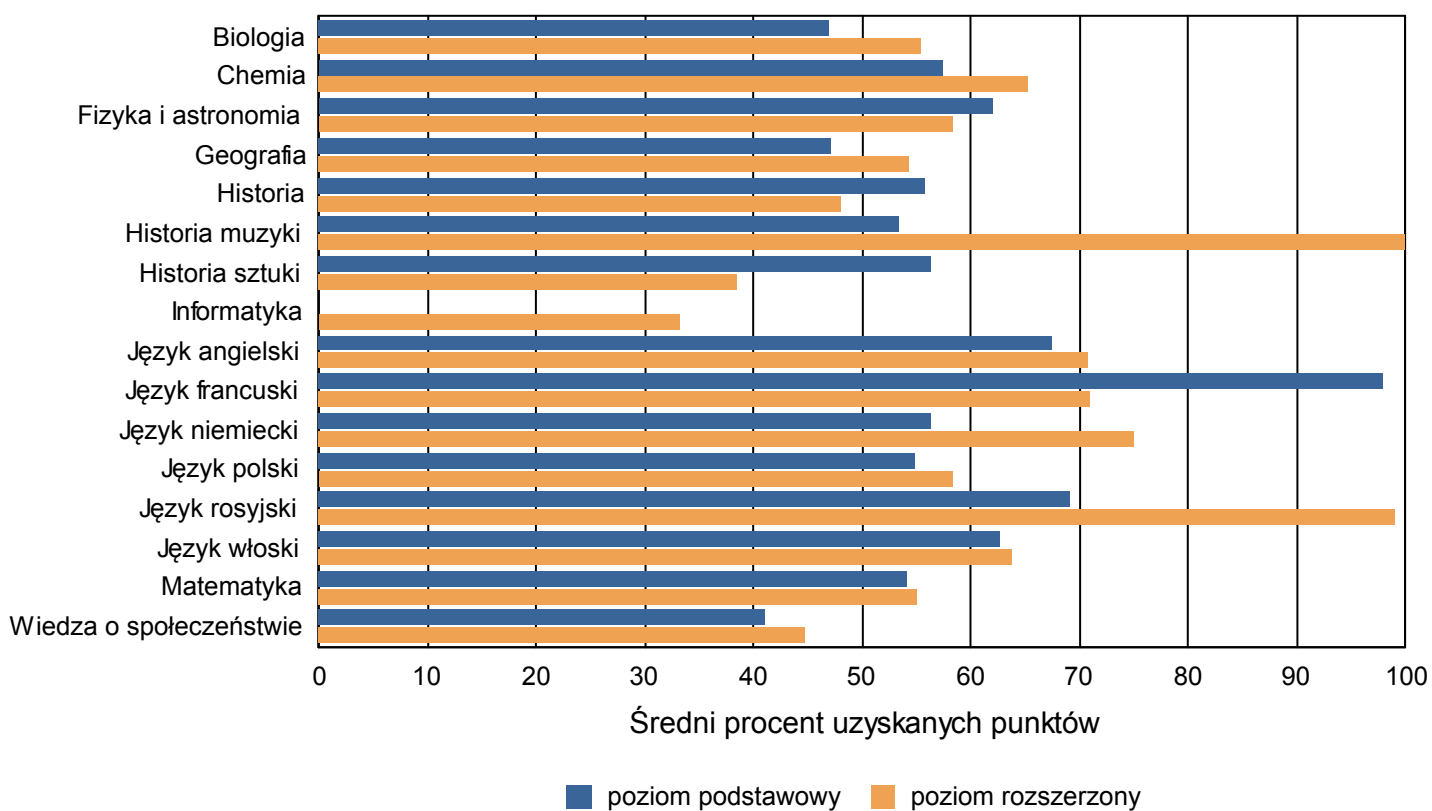


Tabela 10. Wyniki uzyskane przez absolwentów zdających egzaminy w skali staninowej ustalonej dla poszczególnych przedmiotów na podstawie wyników wszystkich zdających w kraju

Szkoła 1.

Przedmiot	Liczba absolwentów, których wyniki znajdują się w poszczególnych klasach																	
	1		2		3		4		5		6		7		8		9	
	najniższa	bardzo niska	niska	poniżej średniej		średnia		powyżej średniej		wysoka	bardzo wysoka		najwyższa					
				P	R	P	R	P	R		P	R						
R	R	P	R	P	R	P	R	P	R	P	R	P	R	P	R			
Język polski		3	3	4	8	7	15	17	26	11	29	3	24	1	26			
Język angielski		4	1	11	1	9	14	12	26	14	26	8	22	5	9	2		
Język niemiecki					1		2		4		2		3		2			
Język rosyjski														1				
Język włoski							1											
Biologia		1		6		9		11		12		9	1	4	1	4		
Chemia		1		1		5		6		12	1	8	2	8		2		
Fizyka i astronomia		3		6		6		13		9		8		2		3		
Geografia						2		3		6	3	5	1	4	3			
Historia		1	2	4	4	6	5	5		1	1	4		3				
Historia sztuki	1					1												
Matematyka	1	2		6	1	7	3	17	3	10	2	6		7		2		
Wiedza o społeczeństwie	1	3		5	2	7	1	12		7		6		1	1	2		
Informatyka										1								

Szkoła 2.

Przedmiot	Liczba absolwentów, których wyniki znajdują się w poszczególnych klasach																	
	1		2		3		4		5		6		7		8		9	
	najniższa	bardzo niska	niska	poniżej średniej		średnia		powyżej średniej		wysoka	bardzo wysoka		najwyższa					
				P	R	P	R	P	R		P	R						
R	R	P	R	P	R	P	R	P	R	P	R	P	R	P	R			
Język polski		3	2	2	9	4	19	12	21	15	27	7	23	4	20			
Język angielski	2	3		9	2	15	22	12	22	11	15	8	18	5	9			
Język francuski							1											
Język niemiecki				1			1		1	1	3		4					
Język włoski				1		2		1	4	2				1				
Biologia						1		4	1	6	1	5	1	2	1	7		
Chemia						3				4		10		9		3		
Fizyka i astronomia						2		4	1	7		7		1				
Geografia		1				2		4	1	2	4	2	3		2			
Historia					3	1	5	3	4	5	6	7	1	3	1	1		
Matematyka		1		10	2	9	8	20	6	6	7	5	2		2	1		
Wiedza o społeczeństwie						3	1	7	3	12	2	9	1	6	8	2		

Szkoła 3.

Przedmiot	Liczba absolwentów, których wyniki znajdują się w poszczególnych klasach																	
	1		2		3		4		5		6		7		8		9	
	najniższa		bardzo niska		niska		poniżej średniej		średnia		powyżej średniej		wysoka		bardzo wysoka		najwyższa	
	R	P	R	P	R	P	R	P	R	P	R	P	R	P	R	P	R	P
Język polski	2		6	9	6	13	16	20	18	37	11	12	4	9	3	6	6	
Język angielski	1		2		4	1	13	9	16	22	14	21	8	14	6	11	1	
Język francuski																2		
Język niemiecki						1	3			8	2	9		3	1	2		
Biologia					6	7	1	8	3	6		3		1	2	1		
Chemia			1		4	5	8		6	1		1						
Fizyka i astronomia			2		5			1	1	6		1						
Geografia	1		1		2	1	5		6	2	5	3	1	1	2			
Historia		1	3	1	3	5	8	5	8	5	6	5	2		1		1	
Historia sztuki	1					1	1	2		1	1	1						
Matematyka	1		3	1	4	1	11	2	9	4	4	6	4	3	6		1	
Wiedza o społeczeństwie					4	2	8	1	16	4	14	1	9	2	5		3	

Szkoła 4.

Przedmiot	Liczba absolwentów, których wyniki znajdują się w poszczególnych klasach																	
	1		2		3		4		5		6		7		8		9	
	najniższa		bardzo niska		niska		poniżej średniej		średnia		powyżej średniej		wysoka		bardzo wysoka		najwyższa	
	P	R	P	R	P	R	P	R	P	R	P	R	P	R	P	R	P	R
Język polski	1			1	14		39	2	46	3	38		29		16		9	
Język angielski				1	3	3	18	2	53		48	2	34	1	16		7	
Język niemiecki									2		5		1				1	
Język rosyjski															1			
Biologia		1			4	1	3		8	6	12	3	6		1		5	
Chemia					3		1		1								1	
Geografia					3	2	2	3	1	11	3	7	3	4			4	
Historia			1		4	2	4	2	2	2		1		2				
Historia sztuki			1		1	1	3			1								
Matematyka			3				8		9	2	2		5		4		4	
Wiedza o społeczeństwie		1		1		17	1	20	4	12	11	9	4	2	2		2	
Informatyka						1		2		2		1				1		

Szkoła 5.

Przedmiot	Liczba absolwentów, których wyniki znajdują się w poszczególnych klasach																	
	1		2		3		4		5		6		7		8		9	
	najniższa		bardzo niska		niska		poniżej średniej		średnia		powyżej średniej		wysoka		bardzo wysoka		najwyższa	
	R	P	R	P	R	P	R	P	R	P	R	P	R	P	R	P	R	P
Język polski	1	1	1		17		19	4	27		18		22		10			
Język angielski			1		4	1	13		32	4	24	2	13		8			
Język niemiecki				1			3		6		7		2					
Biologia					1		2	5	6	4	2	1	3	1	2	1		
Chemia					5	2	3		1	1	1	3						
Fizyka i astronomia							1					1						
Geografia		1			4	4	3	5	4	1	7	4	6		3			
Historia				1	1	3	3	1	5		3	1	1					
Historia sztuki						1												
Matematyka			2	1	1	4	3	3	1	2	3		3	1				

	Liczba absolwentów, których wyniki znajdują się w poszczególnych klasach																								
	1		2		3		4		5		6		7		8		9								
	najniższa		bardzo niska		niska		poniżej średniej		średnia		powyżej średniej		wysoka		bardzo wysoka		najwyższa								
	P	R	P	R	P	R	P	R	P	R	P	R	P	R	P	R	P	R							
Wiedza o społeczeństwie			2			3			3			7			5	6	3	3	6			3			

Szkoła 6.

Przedmiot	Liczba absolwentów, których wyniki znajdują się w poszczególnych klasach																								
	1		2		3		4		5		6		7		8		9								
	najniższa		bardzo niska		niska		poniżej średniej		średnia		powyżej średniej		wysoka		bardzo wysoka		najwyższa								
	P	R	P	R	P	R	P	R	P	R	P	R	P	R	P	R	P	R							
Język polski			2		8		8		8		12		7		1		3								
Język angielski			5	3	5	1	11	1	8		7		3												
Język niemiecki					1		2		2		1														
Biologia		1	1	1	4	1	2		1		3		3		1										
Geografia					1		1		3		1		1												
Historia							1		1		1														
Matematyka							1		1																
Wiedza o społeczeństwie	1		2		1	3	3		6	1	3	1	1	1		1									
Informatyka				1																					

Szkoła 7.

Przedmiot	Liczba absolwentów, których wyniki znajdują się w poszczególnych klasach															
	1		2		3		4		5		6		7		9	
	najniższa		bardzo niska		niska		poniżej średniej		średnia		powyżej średniej		wysoka		najwyższa	
	P	R	P	R	P	R	P	R	P	R	P	R	P	R	P	R
Język polski		7	1	4		4	9	6		4						
Język angielski		2		10		4	2	2		1						
Język niemiecki		2		1		1	1			1						
Język rosyjski								3		2	2					
Język włoski				1												
Biologia		1					2									
Geografia	2	3		6		4	3	2		2						
Historia				1												
Matematyka							1									
Wiedza o społeczeństwie				1	1		4	1	1	1						

Szkoła 8.

Przedmiot	Liczba absolwentów, których wyniki znajdują się w poszczególnych klasach																													
	1			2			3			4			5			6			7			8			9					
	najniższa			bardzo niska			niska			poniżej średniej			średnia			powyżej średniej			wysoka			bardzo wysoka			najwyższa					
	P	R		P	R		P	R		P	R		P	R		P	R		P	R		P	R		P	R				
Język polski	2			1			6			7	1		4			2	1													
Język angielski	2	1					3	1		5	1		5	1		1						2			1					
Język rosyjski						1																								
Biologia	1					1				1																				
Geografia	1			2				1					3				1					2			1					
Historia								1										1												
Matematyka										1			1																	
Wiedza o społeczeństwie		1		2			1				1						2					1						1		

Szkoła 9.

Przedmiot	Liczba absolwentów, których wyniki znajdują się w poszczególnych klasach															
	1		2		3		4		5		6		7		8	
	najniższa		bardzo niska		niska		poniżej średniej		średnia		powyżej średniej		wysoka		bardzo wysoka	
	P	R	P	R	P	R	P	R	P	R	P	R	P	R	P	R
Język polski	1		1	1	1				2		1	2	3			
Język angielski								5	2		1	3				
Język niemiecki												1				
Biologia			1						2	1				1		
Geografia						1										
Historia					1											
Matematyka	1														1	
Wiedza o społeczeństwie					1		1	1				1				

Szkoła 10.

Przedmiot	Liczba absolwentów,		
	5	7	9
	średnia	wysoka	najwyższa
	P	P	P
Język polski	1		
Język rosyjski			1
Biologia		1	

Szkoła 11.

Przedmiot	Liczba absolwentów, których wyniki znajdują się w						
	1	2	3	4	5	6	7
	najniższa	bardzo niska	niska	poniżej średniej	średnia	powyżej średniej	wysoka
	P	P	P	P	P	P	P
Język polski		1	6			1	
Język angielski				1	1	2	1
Język niemiecki	1	1	1				
Biologia			1				
Geografia							1
Wiedza o społeczeństwie	1	1	3			1	

Szkoła 12.

Przedmiot	Liczba absolwentów, których wyniki znajdują				
	2	3	4	5	6
	bardzo niska	niska	poniżej średniej	średnia	powyżej średniej
	P	P	P	P	P
Język polski	4	1			
Język angielski	1	1	1	1	1
Biologia	1				
Historia	1				
Wiedza o społeczeństwie			1	1	1

Szkoła 13.

Przedmiot	Liczba absolwentów,			
	3	4	6	7
	niska	poniżej średniej	powyżej średniej	wysoka
	P	P	P	P
Język polski			1	1
Język angielski		1		
Język rosyjski		1		
Geografia	1			
Wiedza o społeczeństwie				1

Szkoła 14.

Przedmiot	Liczba absolwentów, których wyniki znajdują się w poszczególnych klasach							
	1	2	3	4	5	6	7	8
	najniższa	bardzo niska	niska	poniżej średniej	średnia	powyżej średniej	wysoka	bardzo wysoka
	P	P	R	P	R	P	P	P
Język polski	2	4		21		10	4	4
Język angielski	1	2		4		12	14	9
Język niemiecki				2		3	1	
Biologia		1	1	1		2		2
Geografia	1	2		6		3	5	3
Matematyka				1		2	2	

	Liczba absolwentów, których wyniki znajdują się w poszczególnych klasach									
	1	2	3	4	5	6	7	8		
	najniższa	bardzo niska		niska	poniżej średniej		średnia	powyżej średniej	wysoka	bardzo wysoka
	P	P	R	P	R	P	P	P	P	P
Wiedza o społeczeństwie		2		2	1	2	6	4	1	1

Szkoła 16.

Przedmiot	Liczba absolwentów, których wyniki znajdują się w poszczególnych klasach								
	1	2	3	4	5	6	7	8	
	najniższa	bardzo niska	niska	poniżej średniej		średnia	powyżej średniej	wysoka	bardzo wysoka
	P	P	P	P	R	P	P	P	P
Język polski	1	1	4	8		14	4		
Język angielski		1	4	5		7	2	1	2
Język niemiecki			2	5		2		1	
Biologia			1			1			
Geografia	1	2	3	5	1	7	1		
Historia				1		1			
Matematyka			3	2					
Wiedza o społeczeństwie		1		2			1		

Szkoła 17.

Przedmiot	Liczba absolwentów, których wyniki znajdują się w						
	2	3	4	5	6	7	8
	bardzo niska	niska	poniżej średniej	średnia	powyżej średniej	wysoka	bardzo wysoka
	P	P	P	P	P	P	P
Język polski		1	3	1	1	3	1
Język angielski		3	1	1	3	1	
Język niemiecki				1			
Biologia			1				
Geografia		1	1				
Wiedza o społeczeństwie	1		3	1	2		

Szkoła 18.

Przedmiot	Liczba absolwentów, których wyniki znajdują się w poszczególnych klasach							
	1	2	3	4	5	6	7	
	najniższa	bardzo niska		niska	poniżej średniej	średnia	powyżej średniej	wysoka
	P	R	P	R	P	P	P	P
Język polski	2		1		7	7	3	5
Język angielski	3		3		10	2	2	2
Język niemiecki							2	
Język rosyjski							1	
Biologia							3	
Geografia		1	2		5	2	3	
Historia				1				
Matematyka			3		1			

	Liczba absolwentów, których wyniki znajdują się w poszczególnych klasach								
	1		2		3	4	5	6	7
	najniższa		bardzo niska		niska	poniżej średniej	średnia	powyżej średniej	wysoka
	P	R	P	R	P	P	P	P	P
Wiedza o społeczeństwie			1		1	2	1	1	

Szkoła 19.

Przedmiot	Liczba absolwentów, których wyniki znajdują się w poszczególnych klasach												
	1		2		3		4	5		6	7	8	9
	najniższa		bardzo niska		niska		poniżej średniej	średnia		powyżej średniej	wysoka	bardzo wysoka	najwyższa
	P	R	P	R	P	R	P	P	R	P	R	P	P
Język polski	2		8		24		23	20		19		3	
Język angielski			3		11		19	18	2	11		6	9
Język niemiecki	2		2				5	6					
Język rosyjski							1	1					
Biologia							1	1		2		1	
Chemia					1								
Geografia	1			1	1	1	5	8		5		5	
Historia							1						
Matematyka	1		6		8		6	1		1		1	
Wiedza o społeczeństwie	3	1	3		11	1	12	8		5	1		1
Informatyka											1		

Szkoła 20.

Przedmiot	Liczba absolwentów, których wyniki znajdują się w						
	1	2	3	4		5	7
	najniższa	bardzo niska	niska	poniżej średniej		średnia	wysoka
	P	P	P	P	R	P	P
Język polski	1		3	2		2	1
Język angielski		1		2		2	1
Język niemiecki				1		2	
Chemia	1						
Historia					1		
Wiedza o społeczeństwie	1		2	1		3	

Szkoła 21.

Przedmiot	Liczba absolwentów, których wyniki znajdują się w poszczególnych klasach								
	1	2	3	4	5	6	7	8	
	najniższa	bardzo niska	niska	poniżej średniej	średnia	powyżej średniej	wysoka	bardzo wysoka	
	P	P	P	P	P	R	P	P	
Język polski		2	4	3	6	2		1	1
Język angielski		2		5	5	3		1	
Język niemiecki							1		
Język rosyjski					2				
Biologia					1				1

	Liczba absolwentów, których wyniki znajdują się w poszczególnych klasach							
	1	2	3	4	5	6	7	8
	najniższa	bardzo niska	niska	poniżej średniej	średnia	powyżej średniej	wysoka	bardzo wysoka
	P	P	P	P	P	R	P	P
Geografia		2	1		1	1		
Historia	1							
Matematyka	1							
Wiedza o społeczeństwie	1	1	2	2	2	1		1

Szkoła 22.

Przedmiot	Liczba absolwentów, których wyniki znajdują się w poszczególnych klasach													
	2	3	4	5	6	7	8	9						
	bardzo niska	niska	poniżej średniej	średnia	powyżej średniej	wysoka	bardzo wysoka	najwyższa						
	R	P	R	P	R	P	R	P	R	P	P	R		
Język polski				1			3	1	2		3	3		
Język angielski							1	1	5		1	5		
Biologia									1	1				
Chemia								1						
Geografia	1													
Historia		1	1			1					1			
Historia muzyki		1		2		1								1
Matematyka									1			1		
Wiedza o społeczeństwie			1		1		1	1		3				

Szkoła 23.

Przedmiot	Liczba absolwentów, których wyniki znajdują się w						
	2	3	4	5	7	8	9
	bardzo niska	niska	poniżej średniej	średnia	wysoka	bardzo wysoka	najwyższa
	P	P	P	P	P	P	P
Język polski	1	1		2	1		
Język angielski			1	3			
Język rosyjski				1			
Biologia							1
Geografia			1	1	1	1	1

Szkoła 24.

Przedmiot	Liczba absolwentów, których wyniki znajdują się w poszczególnych klasach												
	1	2	3	4	5	6	7	8	9				
	najniższa	bardzo niska	niska	poniżej średniej	średnia	powyżej średniej	wysoka	bardzo wysoka	najwyższa				
	P	R	P	R	P	R	P	P	P				
Język polski			2	22		37		30		19	5	2	
Język angielski			1	16		23		26		16	7	7	2
Język niemiecki			1	6		3		5		3			
Biologia					1	2		2			2		
Chemia			1										

	Liczba absolwentów, których wyniki znajdują się w poszczególnych klasach																	
	1		2		3		4		5		6		7		8		9	
	najniższa		bardzo niska		niska		poniżej średniej		średnia		powyżej średniej		wysoka		bardzo wysoka		najwyższa	
	P	R	P	R	P	R	P	R	P	R	P	R	P	R	P	R	P	R
Geografia	2	1	2		10		16	1	16	2	11	3	3	1				
Matematyka					2		2		6		3	1	1					
Wiedza o społeczeństwie					4	1	7	1	6	2	7	3	1	1				

Szkoła 25.

Przedmiot	Liczba absolwentów, których wyniki znajdują się w poszczególnych klasach																	
	1		2		3		4		5		6		7		8		9	
	najniższa		bardzo niska		niska		poniżej średniej		średnia		powyżej średniej		wysoka		bardzo wysoka		najwyższa	
	P	R	P	R	P	R	P	R	P	R	P	R	P	R	P	R	P	R
Język polski			4		12		17	9	11	6	1							
Język angielski	1		5		12		9	7	9	4	4	1						
Język niemiecki			1		2			2	3									
Biologia					2		3	4	6		5	4						
Geografia			3	1	4		4	4	2		1							
Historia					1			3	1									
Wiedza o społeczeństwie	1	1			1	1	1	6	2	2								

Szkoła 26.

Przedmiot	Liczba absolwentów, których wyniki znajdują się w poszczególnych klasach									
	1	2	3		4	5	6	7	8	
	najniższa	bardzo niska	niska		poniżej średniej	średnia	powyżej średniej	wysoka	bardzo wysoka	
	P	P	P	R	P	P	P	P	P	P
Język polski	1	2	6		4	10	3	2	2	
Język angielski		1	5		13	4	2	1		
Język niemiecki					1	2				
Język rosyjski					1					
Biologia		1				1			1	
Geografia			1			2	1	1		
Matematyka					1	1	1			
Wiedza o społeczeństwie		1	1	1	3	6	7	2		

Szkoła 27.

Przedmiot	Liczba absolwentów, których wyniki znajdują się w poszczególnych klasach										
	1	2	3	4	5		6	7		8	9
	najniższa	bardzo niska	niska	poniżej średniej	średnia		powyżej średniej	wysoka	bardzo wysoka		najwyższa
	P	P	P	P	P	R	P	P	R	P	P
Język polski		3	5	13	22	1	6	15		6	5
Język angielski	1	2	4	18	21		4	4		5	2
Język niemiecki			1	3	8		3				
Geografia	1		2	3	3		8	1		3	
Historia	1										

	Liczba absolwentów, których wyniki znajdują się w poszczególnych klasach										
	1	2	3	4	5	6	7	8	9		
	najniższa	bardzo niska	niska	poniżej średniej	średnia		powyżej średniej	wysoka		bardzo wysoka	najwyższa
	P	P	P	P	P	R	P	P	R	P	P
Matematyka				2	1					2	
Wiedza o społeczeństwie	1	4	6	11	6		7	10	1	2	1

Szkoła 28.

Przedmiot	Liczba absolwentów, których wyniki znajdują się w poszczególnych klasach								
	1	2	3	4	5	6	7	8	9
	najniższa	bardzo niska	niska	poniżej średniej	średnia	powyżej średniej	wysoka	bardzo wysoka	najwyższa
	P	P	P	P	P	P	P	P	P
Język polski	1		4	3	5	3	3		1
Język angielski				3	6	2	3	1	1
Język niemiecki	1		1	1	1				
Biologia		1					1		
Geografia					2	1	2	1	
Historia				1			1		
Matematyka		1		1	1				
Wiedza o społeczeństwie			1	2	2	1	1		

Szkoła 29.

Przedmiot	Liczba absolwentów,		
	3	4	6
	niska	poniżej średniej	powyżej średniej
	P	P	P
Język polski	2	2	
Język angielski	3		
Język niemiecki	1		
Geografia			1
Wiedza o społeczeństwie	1	2	

Szkoła 30.

Przedmiot	Liczba absolwen	
	4	6
	poniżej średniej	powyżej średniej
	P	P
Język polski		1
Język angielski	1	
Wiedza o społeczeństwie		1

Szkoła 31.

Przedmiot	Liczba absolwentów, których wyniki znajdują się w poszczególnych klasach								
	1	2	3	4	5	6	7	8	9
	najniższa	bardzo niska	niska	poniżej średniej	średnia	powyżej średniej	wysoka	bardzo wysoka	najwyższa
	P	P	P	P	P	P	P	P	P
Język polski			2	1	1	1		1	
Język angielski			1						
Język niemiecki		1							
Język rosyjski				1	1	1	1		
Geografia			2		1	1			1
Historia	1								

Szkoła 32.

Przedmiot	Liczba absolwen	
	3	4
	niska	poniżej średniej
	P	P
Język polski	1	
Język angielski	1	
Wiedza o społeczeństwie		1

Szkoła 33.

Przedmiot	Liczba absolwentów, których wyniki znajdują się w poszczególnych klasach								
	1	2	3	4	5	6	7	8	9
	najniższa	bardzo niska	niska	poniżej średniej	średnia	powyżej średniej	wysoka	najwyższa	
	P	P	P	P	P	P	P	P	R
Język polski	2	1	5	8	4	1			
Język angielski	1	1		1					
Język niemiecki	1								1
Język rosyjski					4	8	3	1	
Geografia			1	1	1	3	2		
Matematyka	1	1	1	1					
Wiedza o społeczeństwie	2		2		2	2			

Szkoła 34.

Przedmiot	Liczba absolwentów, których wyniki znajdują się w					
	1	4	5	6	7	8
	najniższa	poniżej średniej	średnia	powyżej średniej	wysoka	bardzo wysoka
	P	P	P	P	P	P
Język polski			1	1		1
Język rosyjski		2		1		
Geografia					1	
Historia	1		1			

Szkola 35.

Przedmiot	Liczba absolwentów, których wyniki znajdują się w					
	2	3	4	5	6	7
	bardzo niska	niska	poniżej średniej	średnia	powyżej średniej	wysoka
	P	P	P	P	P	P
Język polski	1	1	1	1		1
Język angielski		1	1	1		
Język rosyjski				1	1	
Biologia				1		
Geografia		2	1			1

Szkola 36.

Przedmiot	Liczba absolwentów,		
	2	3	4
	bardzo niska	niska	poniżej średniej
	P	P	P
Język polski	1		1
Język niemiecki	1		1
Geografia	1		
Wiedza o społeczeństwie		1	

Tabela 11. Wyniki uzyskane przez absolwentów wszystkich szkół w powiecie zdających egzaminy na poziomie podstawowym i rozszerzonym przedstawione w skalach staninowych ustalonych dla poszczególnych przedmiotów na podstawie wyników wszystkich zdających w kraju

Przedmiot	Liczba absolwentów, których wyniki znajdują się w poszczególnych klasach																	
	1		2		3		4		5		6		7		8		9	
	najniższa		bardzo niska		niska		poniżej średniej		średnia		powyżej średniej		wysoka		bardzo wysoka		najwyższa	
	P	R	P	R	P	R	P	R	P	R	P	R	P	R	P	R	P	R
Język polski	16	3	47	16	180	12	251	30	277	55	261	39	177	14	113	8	83	
Język angielski	9	4	30	13	99	29	170	42	247	43	226	46	167	27	117	16	58	3
Język francuski										1								2
Język niemiecki	5		9		18	2	28	3	43		34	4	25		12	1	5	1
Język rosyjski					1		6		11		14		6		1	1	4	
Język włoski					1	1		2	1	1	4	2				1		
Biologia	1	2	6	4	10	18	14	20	30	34	36	31	19	19	15	8	16	13
Chemia	1			3	1	8	5	22	2	16	1	18	2	20	5	17	1	5
Fizyka i astronomia				5		11		8	2	18	1	22		17		3		3
Geografia	9	3	19	6	47	12	49	17	69	21	60	17	47	15	26	6	15	
Historia	4		2	6	7	14	19	23	27	19	18	13	17	14	5	7	1	2
Historia muzyki					1		2		1									1
Historia sztuki		2		1		1	1	6	1	3		1	1	1				
Matematyka	4	2	14	6	19	21	32	31	39	51	21	22	26	15	16	14	7	4
Wiedza o społeczeństwie	11	5	19	6	42	39	62	44	67	57	73	52	35	34	16	13	16	8
Informatyka				1		1		2		2		3				1		

CZĘŚĆ II

Dane zamieszczone w tej części sprawozdania dotyczą absolwentów z lat poprzednich, którzy przystąpili do egzaminu maturalnego w sesji wiosennej 2008 roku po raz kolejny.

Tabela 12. Absolwenci z 2005, 2006 I 2007 roku na egzaminie maturalnym w sesji wiosennej 2008

Lp.	Nazwa szkoły	Liczba absolwentów, którzy			
		przystąpili do egzaminu	otrzymali aneks do świadectwa	otrzymali świadectwo maturalne	nie zdali lub nie poprawili wyniku
1	I Liceum Ogólnokształcące im. Juliusza Słowackiego w Zespole Szkół Ogólnokształcących w Elblągu	26	22	1	3
2	II Liceum Ogólnokształcące im. Kazimierza Jagiellończyka w Zespole Szkół Ogólnokształcących nr 2 w Elblągu	10	8	1	1
3	III Liceum Ogólnokształcące im. Jana Pawła II w Elblągu	25	21		4
4	IV Liceum Ogólnokształcące im. Komisji Edukacji Narodowej w Elblągu	9	6	3	
5	V Liceum Ogólnokształcące im. Haliny Poświatowskiej w Elblągu	5	4		1
6	VI Liceum Ogólnokształcące w Zespole Szkół Technicznych w Elblągu	5	2	1	2
7	Liceum Ogólnokształcące w Centrum Kształcenia Ustawicznego w Elblągu	3	1		2
8	Prywatne Liceum Ogólnokształcące dla Dorosłych w Elblągu	1		1	
11	Liceum Profilowane w Zespole Szkół Zawodowych nr 1 w Elblągu	3			3
14	Liceum Profilowane im. Oskara Langego w Zespole Szkół Ekonomicznych w Elblągu	2	1		1
15	Liceum Profilowane w Zespole Szkół Technicznych w Elblągu	5	1	1	3
16	Liceum Profilowane w Zespole Szkół Mechanicznych w Elblągu	16	5	6	5
17	Liceum Profilowane w Zespole Szkół Gospodarczych w Elblągu	4	1		3
18	Liceum Profilowane w Zespole Szkół Inżynierii Środowiska i Usług im. Mikołaja Kopernika w Elblągu	3	1	1	1
19	Liceum Profilowane w Zespole Szkół Techniczno-Informatycznych w Elblągu	11	2	7	2
20	Liceum Profilowane w Zespole Szkół Turystyczno-Hotelarskich im. Wandy i Witolda Donimirskich w Elblągu	1		1	
21	Liceum Profilowane w Zespole Szkół Handlowych w Elblągu	7	1	2	4

		Liczba absolwentów, którzy			
		przystąpili do egzaminu	otrzymali aneks do świadectwa	otrzymali świadectwo maturalne	nie zdali lub nie poprawili wyniku
22	Liceum Profilowane - Ogólnokształcąca Szkoła Muzyczna II stopnia w Zespole Państwowych Szkół Muzycznych im. Kazimierza Wiłkomirskiego w Elblągu	1	1		
24	Technikum Ekonomiczne im. Oskara Langego w Zespole Szkół Ekonomicznych w Elblągu	3	2	1	
25	Technikum Gastronomiczne w Zespole Szkół Gospodarczych w Elblągu	1			1
26	Technikum Handlowe w Zespole Szkół Handlowych w Elblągu	7	2	1	4
31	Technikum Uzupełniające dla Dorosłych w Zespole Szkół Handlowych w Elblągu	2	1	1	
33	Liceum Uzupełniające w Centrum Kształcenia Ustawicznego w Elblągu	1		1	
Ogółem w powiecie:		151	82	29	40