

WYNIKI EGZAMINU MATURALNEGO 2008 r.

Powiat M. Łomża

CZĘŚĆ I

Dane zamieszczone w części I sprawozdania dotyczą absolwentów., którzy przystąpili do egzaminu maturalnego po raz pierwszy.

1. Opis populacji zdających egzamin maturalny w 2008 roku

Tabela 1. Liczba absolwentów przystępujących do egzaminu maturalnego w poszczególnych szkołach

Lp.	Nazwa szkoły	Liczba zdających*
1	I Liceum Ogólnokształcące im. T. Kościuszki w Łomży	216
2	II Liceum Ogólnokształcące im. Marii Konopnickiej w Łomży	184
3	III Liceum Ogólnokształcące im. Żołnierzy Obwodu Łomżyńskiego Armii Krajowej w Łomży	234
4	IV Liceum Ogólnokształcące w Zespole Szkół Technicznych i Ogólnokształcących nr 4 im. Marii Skłodowskiej-Curie w Łomży	88
5	V Liceum Ogólnokształcące w Zespole Szkół Mechanicznych i Ogólnokształcących nr 5 im. Marszałka Józefa Piłsudskiego w Łomży	50
6	VI Liceum Ogólnokształcące w Zespole Szkół Ekonomicznych i Ogólnokształcących nr 6 w Łomży	71
7	VII Liceum Ogólnokształcące w Zespole Szkół Weterynaryjnych i Ogólnokształcących nr 7 w Łomży	36
8	I Liceum Ogólnokształcące dla Dorosłych w Zespole Centrów Kształcenia Praktycznego i Ustawicznego w Łomży	25
9	II Liceum Ogólnokształcące dla Dorosłych w Łomży	17
10	III Liceum Ogólnokształcące dla Dorosłych w Łomży	16
11	Liceum Plastyczne im. Wojciecha Kossaka w Łomży	39
12	Katolickie Liceum Ogólnokształcące im. Kardynała Stefana Wyszyńskiego w Łomży	34
13	Liceum Ogólnokształcące im. Bogdana Jańskiego w Łomży	17
14	Liceum Profilowane nr 4 w Zespole Szkół Technicznych i Ogólnokształcących nr 4 im. Marii Skłodowskiej-Curie w Łomży	10
15	Liceum Profilowane nr 6 w Zespole Szkół Ekonomicznych i Ogólnokształcących nr 6 w Łomży	62
16	Liceum Profilowane nr 9 w Zespole Szkół Drzewnych nr 9 im. Komisji Edukacji Narodowej w Łomży	25
17	Liceum Profilowane w Łomży	11
18	Technikum nr 4 w Zespole Szkół Technicznych i Ogólnokształcących nr 4 im. Marii Skłodowskiej-Curie w Łomży	61
19	Technikum nr 5 w Zespole Szkół Mechanicznych i Ogólnokształcących nr 5 im. Marszałka Józefa Piłsudskiego w Łomży	133
20	Technikum nr 6 w Zespole Szkół Ekonomicznych i Ogólnokształcących nr 6 w Łomży	86
21	Technikum nr 7 im. Ludwika Bojanusa w Zespole Szkół Weterynaryjnych i Ogólnokształcących nr 7 w Łomży	157
22	Technikum nr 9 w Zespole Szkół Drzewnych nr 9 im. Komisji Edukacji Narodowej w Łomży	53
23	Technikum Uzupełniające nr 1 w Zespole Szkół Mechanicznych i Ogólnokształcących nr 5 im. Marszałka Józefa Piłsudskiego w Łomży	11
24	Technikum Uzupełniające dla Dorosłych w Łomży Zakładu Doskonalenia Zawodowego w Łomży	8
26	IV Uzupełniające Liceum Ogólnokształcące w Łomży	7
27	I Uzupełniające Liceum Ogólnokształcące dla Dorosłych w Zespole Centrów Kształcenia Praktycznego i Ustawicznego w Łomży	12

		Liczba zdających*
28	II Uzupełniające Liceum Ogólnokształcące dla Dorosłych w Łomży	2
29	Uzupełniające Liceum Ogólnokształcące dla Dorosłych w Łomży Zakładu Doskonalenia Zawodowego w Łomży	2
Ogółem w powiecie:		1,667

* - liczba absolwentów, którzy przystąpili przynajmniej do jednego egzaminu maturalnego ustnego lub pisemnego

W dalszej części niniejszego opracowania poszczególne szkoły zostały oznaczone kolejnymi numerami tak, jak w tabeli 1.

Tabela 2. Wybieralność języków obcych nowożytnych i poziomu ich zdawania na ustnym egzaminie maturalnym zdawanym jako przedmiot obowiązkowy

Szkoła	Język angielski		Język francuski		Język niemiecki		Język rosyjski		Język włoski
	P	R	P	P	R	P	R	P	
1	173	20	1	10	1	11			
2	164	9		9		2			
3	216	6		12					
4	81	1		6					
5	45	1		4					
6	66			5					
7	31			5					
8	17					6	1		
9	16					1			
10	13					2			
11	34	1		1		3			
12	30	1		3					
13	15			2					
14	10								
15	56	1		3		2			
16	20	1		3		1			
17	8					3			
18	56			5					
19	111			19		3			
20	83			3					
21	138			12		1		1	
22	45			5		2			
23	11								
24	8								
26	1		1	1		3		1	
27	4	1		1		5	1		
28						2			
29	1								
Ogółem w powiecie	1,453	42	2	109	1	47	2	2	

P – poziom podstawowy

R – poziom rozszerzony

Tabela 3. Wybieralność języków obcych nowożytnych i poziomu ich zdawania na pisemnym egzaminie maturalnym zdawanym jako przedmiot obowiązkowy

Szkoła	Język angielski		Język francuski	Język niemiecki		Język rosyjski		Język włoski
	P	R		P	R	P	R	
1	111	82	1	9	2	7	4	
2	134	39		9		2		
3	201	21		11	1			
4	81	1		6				
5	45	1		4				
6	62	4		5				
7	31			4				
8	17					7		
9	16					1		
10	13					2		
11	34	1		1		3		
12	28	3		3				
13	15			2				
14	10							
15	56	1		3		2		
16	20	1		3		1		
17	8					3		
18	56			5				
19	110	1		19		3		
20	83			3				
21	140			14		1		1
22	46			5		2		
23	11							
24	8							
26	1		1	1		3		1
27	4	1		1		6		
28						2		
29	2							
Ogółem w powiecie	1,343	156	2	108	3	45	4	2

P – liczba uczniów, którzy wybrali poziom podstawowy
R – liczba uczniów, którzy wybrali poziom rozszerzony

Wykres 1. Wybieralność języków obcych nowożytnych na pisemnym egzaminie maturalnym zdawanym jako przedmiot obowiązkowy przez absolwentów wszystkich szkół w powiecie

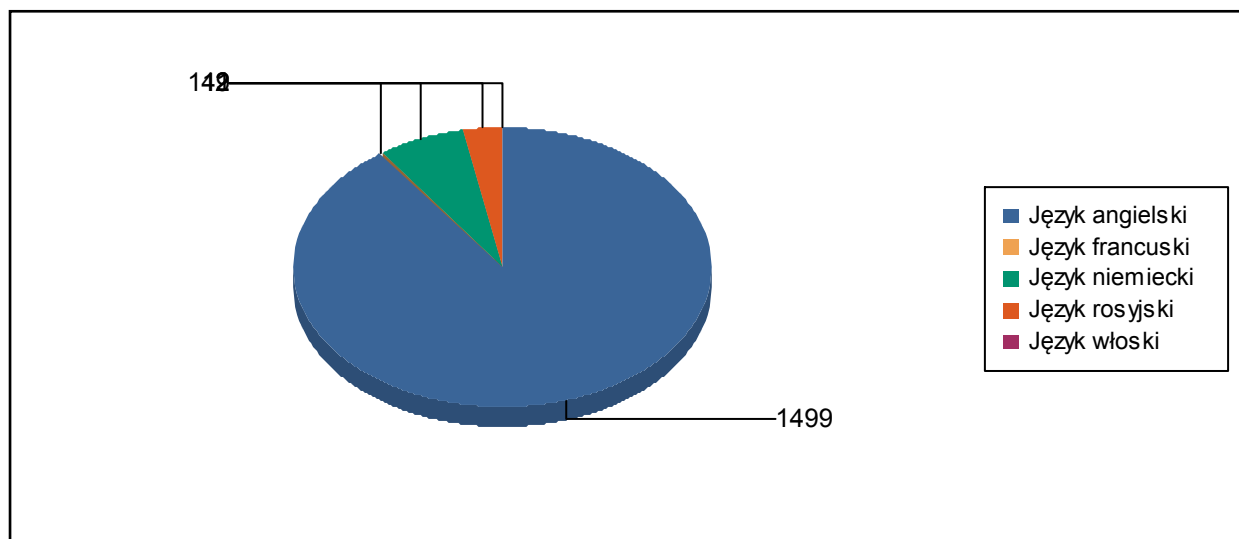


Tabela 4. Wybieralność przedmiotów obowiązkowych (O) i dodatkowych (D) na pisemnym egzaminie maturalnym

Szkoła	Liczba zdających																	
	Język polski		Biologia		Chemia		Fizyka i astronomia		Geografia		Historia		Historia sztuki		Matematyka		Wiedza o społeczeństwie	
	O	D	O	D	O	D	O	D	O	D	O	D	O	D	O	D	O	D
1	216		19	57	24	43	32	29	39	16	29	18	3	2	44	19	26	36
2	184		40	16	18	21	9	15	25	18	43	3			34	26	15	34
3	234		21	12	22	4	2		57	17	50		2		62	9	18	33
4	88		14		2				33	1	2				9	1	28	2
5	50		20		3			1	13		6				2		6	4
6	71		4	1	3				31	12	2				18		13	7
7	36		5						19		1	2					11	5
8	25		4						5		2				1		12	1
9	17		1						9		1				2		4	
10	15								5		1				2		8	
11	39		1	1								1	31	8	7			
12	34		14	3	5	4			2		1				5		7	
13	17		5		1				5	1	1						5	
14	10		1						2								7	
15	62		5	1					49	1					4		4	13
16	25		2						3	1	1				1		18	
17	11		7		1				1								2	
18	61		7		1				18		2				3		30	
19	133		6		4		4	3	64	2	7				27		21	1
20	86		6		1				60	7					14	1	5	5
21	157		66	5	4	12		1	35	1	6				2	1	43	4
22	53		9						23	1					3		18	
23	11								9								2	
24	8								4		1						3	
26	7										1						6	
27	12		3						1								8	
28	2																2	
29	2		1														1	
ogółem	1,666		261	96	89	84	47	49	512	78	157	24	36	10	240	57	323	145

Wykres 2. Wybieralność przedmiotów obowiązkowych i dodatkowych przez absolwentów wszystkich szkół w powiecie

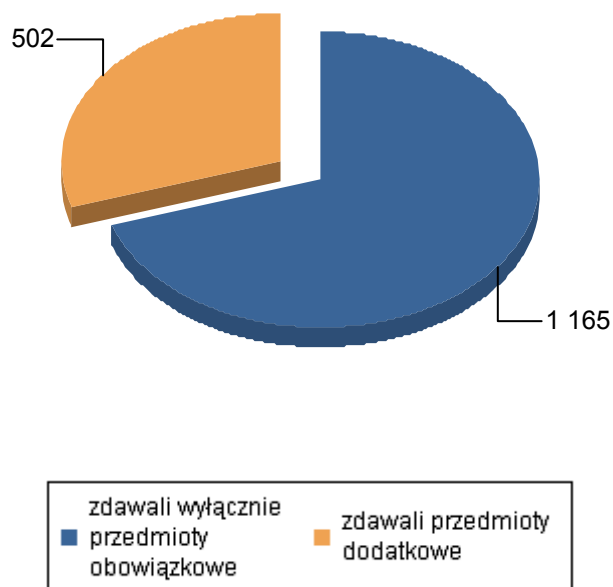


Tabela 5. Wybieralność poziomu rozszerzonego przez zdających dany przedmiot jako obowiązkowy

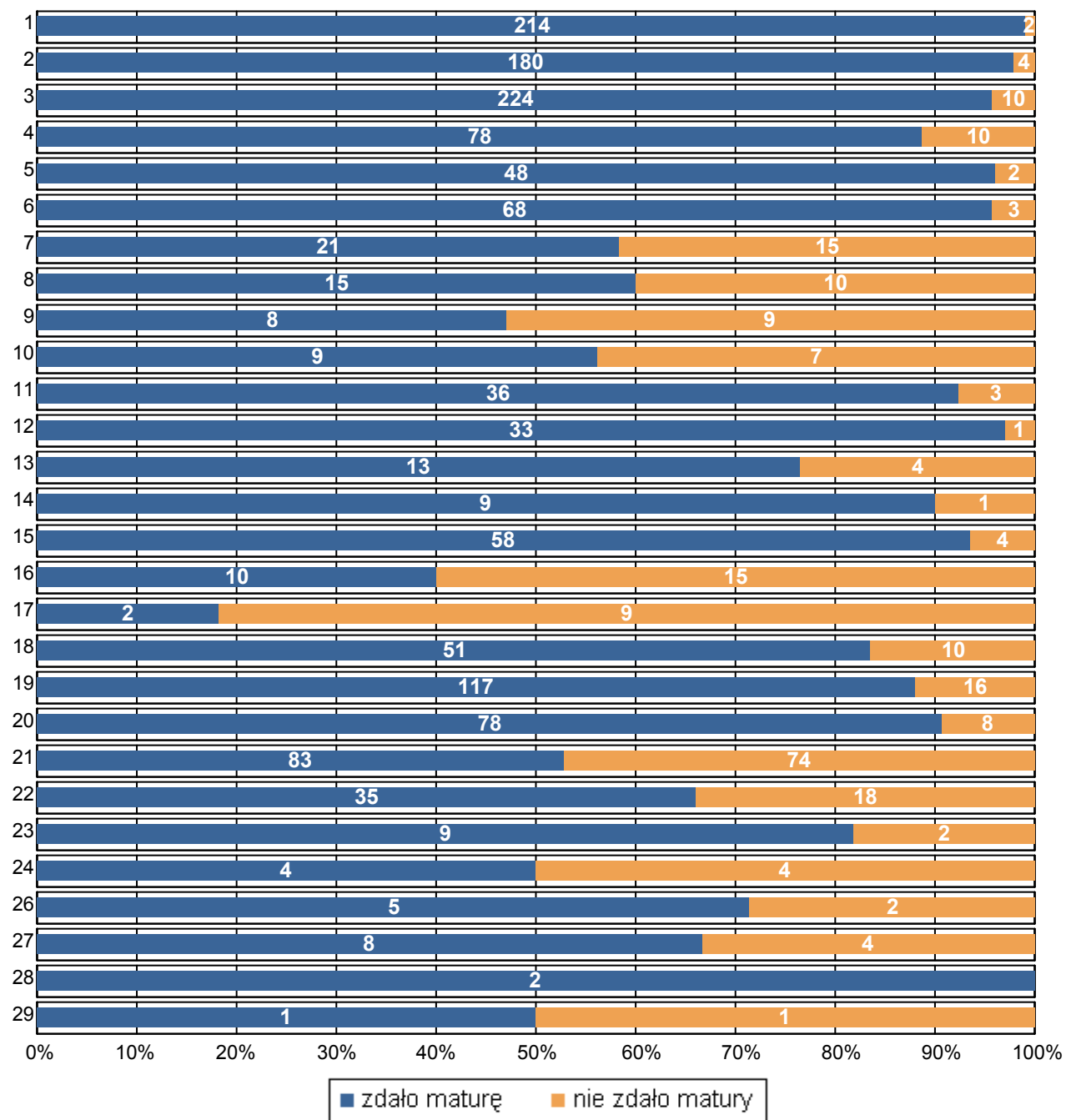
Szkoła	Liczba zdających							
	Język polski	Biologia	Chemia	Geografia	Historia	Historia sztuki	Matematyka	Wiedza o społeczeństwie
1	44	15	23	38	24	3	36	23
2	25	29	12	21	5		24	9
3	5	5	21	15	2	1	17	8
4								1
5	1	2	1				1	
6				1				1
7	1							1
8					2			
10				1				
11	2					31		
12	3	3					2	1
15		1						
19					1		3	
20				1				
21		17			1			
22	1							
23	1							1
Ogółem w powiecie	83	72	57	77	35	35	83	45

Dane dotyczące liczby zdających dany przedmiot jako obowiązkowy zawiera tabela 4.

2. Wyniki egzaminu maturalnego

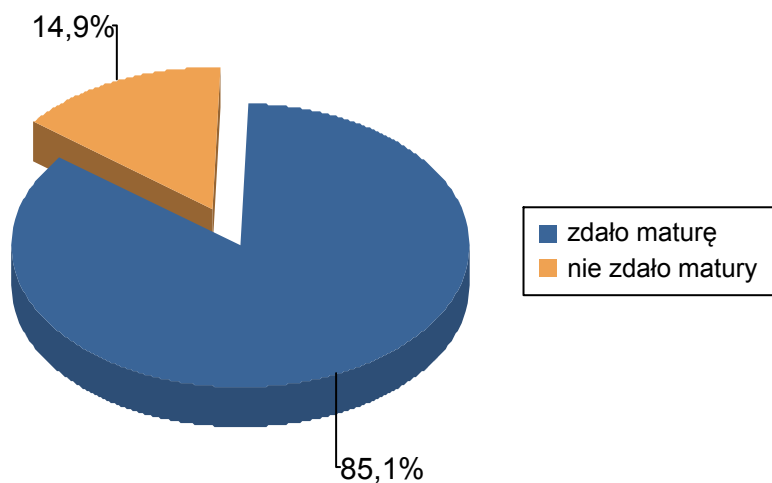
2.1. Zdawalność

Wykres 3. Zdawalność egzaminu maturalnego w poszczególnych szkołach
(na wykresie podano liczbę osób, które zdały i nie zdały egzaminu)



20%

Wykres 4. Zdawalność egzaminu maturalnego w powiecie



2.2. Wyniki egzaminu ustnego

Tabela 6. Średnie wyniki (w %) uzyskane przez zdających egzamin ustny z języka polskiego i języków obcych nowożytnych w poszczególnych szkołach

Szkoła	PO	JA		JF	JN			JR		JW
		P	R	P	P	R	P	R	P	
1	74.75	88.06	88.97	90.00	93.50	96.67	91.82	100.00		
2	83.86	82.90	79.62		87.78		95.00			
3	72.14	80.93	93.33		82.50					
4	78.07	67.16	100.00		65.00					
5	62.60	74.89	70.00		63.75					
6	87.54	81.06			76.00					
7	62.08	56.45			45.00					
8	69.13	62.35					64.17	35.00		
9	56.76	38.75					75.00			
10	64.00	55.38					30.00			
11	78.08	69.09	45.00		20.00		76.67			
12	72.94	69.67	60.00		76.67					
13	50.00	48.67			52.50					
14	77.50	67.50								
15	77.50	67.59	100.00		58.33		80.00			
16	55.80	44.00	80.00		38.33	40.00	30.00			
17	54.00	31.25					45.00			
18	73.77	59.64			67.00					
19	60.71	68.29			64.21		40.00			
20	76.92	68.61			40.00					
21	60.65	46.41			37.50		70.00		65.00	
22	66.63	49.78			39.00		75.00			
23	46.82	60.91								
24	47.50	36.88								
26	68.57	70.00		85.00	35.00		48.33		95.00	
27	57.92	28.75			90.00		75.00			
28	75.00						72.50			
29	60.00	60.00								
Ogółem w powiecie	71.57	70.10	84.58	87.50	64.72	82.50	69.79	58.75	80.00	

Tabela 7. Zaliczalność ustnych egzaminów maturalnych przez absolwentów poszczególnych szkół

Szkoła	PO			JA			JF		JN			JR			JW	
	T	N	R	T	N	R	T	R	T	N	R	T	N	R	T	R
1	216		216	193		193	1	1	11		11	11		11		
2	184		184	173		173			9		9	2		2		
3	234		234	222		222			12		12					
4	88		88	82		82			6		6					
5	50		50	46		46			4		4					
6	71		71	66		66			5		5					
7	36		36	31		31			5		5					
8	23		23	16	1	17						7		7		
9	17		17	16		16						1		1		
10	15		15	13		13						1	1	2		
11	39		39	35		35			1	1	3			3		
12	34		34	31		31			3		3					
13	17		17	15		15			2		2					
14	10		10	10		10										
15	62		62	56	1	57			3		3	2		2		
16	24	1	25	20	1	21			3		3	1		1		
17	10		10	6	2	8						3		3		
18	61		61	55	1	56			5		5					
19	127	6	133	111		111			19		19	3		3		
20	86		86	82	1	83			2	1	3					
21	147		147	138		138			12		12	1		1	1	1
22	52		52	44	1	45			5		5	2		2		
23	11		11	11		11										
24	7	1	8	5	3	8										
26	7		7	1		1	1	1	1		1	2	1	3	1	1
27	12		12	2	3	5			1		1	5	1	6		
28	2		2									2		2		
29	1		1	1		1										
Ogółem w powiecie	1,643	8	1,651	1,481	14	1,495	2	2	108	2	110	46	3	49	2	2

T – liczba absolwentów, którzy zaliczyli dany egzamin – otrzymali co najmniej 30% punktów

N – liczba absolwentów, którzy nie zaliczyli danego egzaminu

R – liczba absolwentów, którzy przystąpili do danego egzaminu

2.3. Wyniki egzaminu pisemnego

Tabela 8. Średnie wyniki uzyskane przez absolwentów poszczególnych szkół zdających egzamin pisemny z przedmiotów obowiązkowych i wybranych dodatkowo

Szkoła 1.

Przedmiot	poziom egzaminu				liczba osób, które otrzymały min. 30% z przed. obow.	liczba laureatów/ finalistów
	podstawowy		rozszerzony			
	liczba zdając.	średni wynik %	liczba zdając.	średni wynik %		
Język polski	172	70,4	44	67,1	216	
Język angielski	111	85,1	96	78,1	193	
Język francuski	1	79,0			1	
Język niemiecki	9	89,6	4	89,5	11	
Język rosyjski	7	95,0	6	91,3	11	2
Biologia	4	53,0	72	66,7	18	4
Chemia	1	50,0	66	84,1	24	
Fizyka i astronomia	32	78,1	29	78,7	32	
Geografia	1	82,0	54	68,6	39	
Historia	5	57,2	42	51,2	29	1
Historia sztuki			5	83,2	3	
Matematyka	8	84,3	55	78,7	44	
Wiedza o społeczeństwie	3	59,3	59	54,6	25	1

Szkoła 2.

Przedmiot	poziom egzaminu				liczba osób, które otrzymały min. 30% z przed. obow.	liczba laureatów/ finalistów
	podstawowy		rozszerzony			
	liczba zdając.	średni wynik %	liczba zdając.	średni wynik %		
Język polski	159	64,6	25	65,1	182	
Język angielski	134	76,0	43	68,7	173	
Język niemiecki	9	77,8			9	
Język rosyjski	2	95,5			2	
Biologia	11	55,3	45	56,1	40	
Chemia	6	73,7	33	71,8	18	
Fizyka i astronomia	9	67,8	15	59,0	9	
Geografia	4	67,5	39	70,8	25	
Historia	38	59,7	8	56,3	43	
Matematyka	10	57,2	50	57,9	33	
Wiedza o społeczeństwie	6	46,7	43	42,2	14	

Szkoła 3.

Przedmiot	poziom egzaminu				liczba osób, które otrzymały min. 30% z przed. obow.	liczba laureatów/ finalistów
	podstawowy		rozszerzony			
	liczba zdając.	średni wynik %	liczba zdając.	średni wynik %		
Język polski	229	61,7	5	52,8	234	
Język angielski	201	71,6	21	65,9	221	
Język niemiecki	11	58,5	1	54,0	11	
Biologia	16	55,0	17	45,8	20	
Chemia	1	60,0	25	66,9	22	
Fizyka i astronomia	2	36,0			2	
Geografia	42	53,0	32	52,5	56	
Historia	48	57,1	2	48,0	49	
Historia sztuki	1	74,0	1	66,0	2	
Matematyka	45	62,2	26	48,0	57	
Wiedza o społeczeństwie	10	53,6	41	36,5	17	

Szkoła 4.

Przedmiot	poziom egzaminu				liczba osób, które otrzymały min. 30% z przed. obow.	liczba laureatów/ finalistów
	podstawowy		rozszerzony			
	liczba zdając.	średni wynik %	liczba zdając.	średni wynik %		
Język polski	88	51,2			87	
Język angielski	81	55,4	1	44,0	77	
Język niemiecki	6	47,5			5	
Biologia	14	53,0			14	
Chemia	2	32,0			1	
Geografia	33	45,5	1	58,0	31	
Historia	2	71,5			2	
Matematyka	9	53,1	1	24,0	8	
Wiedza o społeczeństwie	27	42,2	3	36,0	26	

Szkoła 5.

Przedmiot	poziom egzaminu				liczba osób, które otrzymały min. 30% z przed. obow.	liczba laureatów/ finalistów
	podstawowy		rozszerzony			
	liczba zdając.	średni wynik %	liczba zdając.	średni wynik %		
Język polski	49	49,5	1	82,0	50	
Język angielski	45	59,8	1	96,0	46	
Język niemiecki	4	47,8			4	

Biologia	18	48,7	2	45,0	20	
Chemia	2	50,0	1	35,0	3	
Fizyka i astronomia			1	87,0		
Geografia	13	54,9			13	
Historia	6	55,7			6	
Matematyka	1	72,0	1	22,0	1	
Wiedza o społeczeństwie	6	36,8	4	35,5	5	

Szkoła 6.

Przedmiot	poziom egzaminu				liczba osób, które otrzymały min. 30% z przed. obow.	liczba laureatów/ finalistów
	podstawowy		rozszerzony			
	liczba zdając.	średni wynik %	liczba zdając.	średni wynik %		
Język polski	71	59,8			71	
Język angielski	62	73,4	4	76,3	66	
Język niemiecki	5	66,8			5	
Biologia	4	51,5	1	28,0	4	
Chemia	3	32,0			2	
Geografia	30	52,6	13	51,0	30	
Historia	2	71,0			2	
Matematyka	18	69,1			18	
Wiedza o społeczeństwie	12	49,3	8	32,0	12	

Szkoła 7.

Przedmiot	poziom egzaminu				liczba osób, które otrzymały min. 30% z przed. obow.	liczba laureatów/ finalistów
	podstawowy		rozszerzony			
	liczba zdając.	średni wynik %	liczba zdając.	średni wynik %		
Język polski	35	42,0	1	50,0	34	
Język angielski	31	41,5			22	
Język niemiecki	4	41,5			3	
Biologia	5	36,0			4	
Geografia	19	35,1			12	
Historia	1	39,0	2	10,0	1	
Wiedza o społeczeństwie	10	34,6	6	15,7	8	

Szkoła 8.

Przedmiot	poziom egzaminu				liczba osób, które otrzymały min. 30% z przed. obow.	liczba laureatów/ finalistów
	podstawowy		rozszerzony			
	liczba zdając.	średni wynik %	liczba zdając.	średni wynik %		

Język polski	25	51,0			24	
Język angielski	17	52,6			13	
Język rosyjski	7	65,7			7	
Biologia	4	28,0			1	
Geografia	5	50,4			4	
Historia			2	47,0	2	
Matematyka	1	34,0			1	
Wiedza o społeczeństwie	12	34,8	1	62,0	8	

Szkoła 9.

Przedmiot	poziom egzaminu				liczba osób, które otrzymały min. 30% z przed. obow.	liczba laureatów/ finalistów
	podstawowy		rozszerzony			
	liczba zdając.	średni wynik %	liczba zdając.	średni wynik %		
Język polski	17	38,1			15	
Język angielski	16	41,1			11	
Język rosyjski	1	48,0			1	
Biologia	1	54,0			1	
Geografia	9	35,8			4	
Historia	1	45,0			1	
Matematyka	2	16,0				
Wiedza o społeczeństwie	4	37,0			4	

Szkoła 10.

Przedmiot	poziom egzaminu				liczba osób, które otrzymały min. 30% z przed. obow.	liczba laureatów/ finalistów
	podstawowy		rozszerzony			
	liczba zdając.	średni wynik %	liczba zdając.	średni wynik %		
Język polski	15	44,3			14	
Język angielski	13	46,2			12	
Język rosyjski	2	58,0			2	
Geografia	4	29,0	1	43,0	3	
Historia	1	43,0			1	
Matematyka	2	21,0			1	
Wiedza o społeczeństwie	8	37,0			7	

Szkoła 11.

Przedmiot	poziom egzaminu				liczba osób, które otrzymały min. 30% z przed. obow.	liczba laureatów/ finalistów
	podstawowy		rozszerzony			
	liczba zdając.	średni wynik %	liczba zdając.	średni wynik %		

Język polski	37	55,7	2	66,0	38	
Język angielski	34	72,4	1	62,0	33	
Język niemiecki	1	24,0				
Język rosyjski	3	79,3			3	
Biologia	1	50,0	1	48,0	1	
Historia			1	20,0		
Historia sztuki			39	61,3	31	3
Matematyka	7	56,3			7	

Szkoła 12.

Przedmiot	poziom egzaminu				liczba osób, które otrzymały min. 30% z przed. obow.	liczba laureatów/ finalistów
	podstawowy		rozszerzony			
	liczba zdając.	średni wynik %	liczba zdając.	średni wynik %		
Język polski	31	63,3	3	77,3	34	
Język angielski	28	63,8	3	61,3	31	
Język niemiecki	3	57,0			3	
Biologia	11	43,6	6	42,7	14	
Chemia	5	62,8	4	24,3	5	
Geografia	2	65,0			2	
Historia	1	76,0			1	
Matematyka	3	58,7	2	35,0	4	
Wiedza o społeczeństwie	6	47,8	1	40,0	7	

Szkoła 13.

Przedmiot	poziom egzaminu				liczba osób, które otrzymały min. 30% z przed. obow.	liczba laureatów/ finalistów
	podstawowy		rozszerzony			
	liczba zdając.	średni wynik %	liczba zdając.	średni wynik %		
Język polski	17	43,3			17	
Język angielski	15	43,7			11	
Język niemiecki	2	49,5			2	
Biologia	5	42,4			5	
Chemia	1	30,0			1	
Geografia	5	48,0	1	38,0	5	
Historia	1	36,0			1	
Wiedza o społeczeństwie	5	39,0			5	

Szkoła 14.

Przedmiot	poziom egzaminu				liczba osób, które otrzymały min. 30% z przed. obow.	liczba laureatów/ finalistów
	podstawowy		rozszerzony			
	liczba zdając.	średni wynik %	liczba zdając.	średni wynik %		
Język polski	10	48,7			10	
Język angielski	10	60,3			10	
Biologia	1	42,0			1	
Geografia	2	43,0			2	
Wiedza o społeczeństwie	7	32,9			6	

Szkoła 15.

Przedmiot	poziom egzaminu				liczba osób, które otrzymały min. 30% z przed. obow.	liczba laureatów/ finalistów
	podstawowy		rozszerzony			
	liczba zdając.	średni wynik %	liczba zdając.	średni wynik %		
Język polski	62	56,0			62	
Język angielski	56	59,5	1	72,0	57	
Język niemiecki	3	51,0			3	
Język rosyjski	2	84,0			2	
Biologia	4	34,0	2	24,5	3	
Geografia	49	46,1	1	35,0	47	
Matematyka	4	64,0			4	
Wiedza o społeczeństwie	4	43,3	13	21,8	4	

Szkoła 16.

Przedmiot	poziom egzaminu				liczba osób, które otrzymały min. 30% z przed. obow.	liczba laureatów/ finalistów
	podstawowy		rozszerzony			
	liczba zdając.	średni wynik %	liczba zdając.	średni wynik %		
Język polski	25	43,4			22	
Język angielski	20	37,0	1	67,0	13	
Język niemiecki	3	29,0	1	50,0	1	
Język rosyjski	1	57,0			1	
Biologia	2	38,0			2	
Geografia	3	33,3	1	43,0	2	
Historia	1	60,0			1	
Matematyka	1	30,0			1	
Wiedza o społeczeństwie	18	30,3			9	

Szkoła 17.

Przedmiot	poziom egzaminu				liczba osób, które otrzymały min. 30% z przed. obow.	liczba laureatów/ finalistów
	podstawowy		rozszerzony			
	liczba zdając.	średni wynik %	liczba zdając.	średni wynik %		
Język polski	11	26,9			5	
Język angielski	8	29,0			2	
Język rosyjski	3	34,3			1	
Biologia	7	22,6			2	
Chemia	1	14,0				
Geografia	1	34,0			1	
Wiedza o społeczeństwie	2	34,5			2	

Szkoła 18.

Przedmiot	poziom egzaminu				liczba osób, które otrzymały min. 30% z przed. obow.	liczba laureatów/ finalistów
	podstawowy		rozszerzony			
	liczba zdając.	średni wynik %	liczba zdając.	średni wynik %		
Język polski	61	53,4			60	
Język angielski	56	52,8			51	
Język niemiecki	5	45,4			4	
Biologia	7	47,4			7	
Chemia	1	24,0				
Geografia	18	53,4			18	
Historia	2	58,5			2	
Matematyka	3	54,0			3	
Wiedza o społeczeństwie	30	33,8			24	

Szkoła 19.

Przedmiot	poziom egzaminu				liczba osób, które otrzymały min. 30% z przed. obow.	liczba laureatów/ finalistów
	podstawowy		rozszerzony			
	liczba zdając.	średni wynik %	liczba zdając.	średni wynik %		
Język polski	133	50,0			129	
Język angielski	110	62,0	1	69,0	107	
Język niemiecki	19	46,9			18	
Język rosyjski	3	50,0			3	
Biologia	6	36,0			4	
Chemia	4	50,0			4	
Fizyka i astronomia	4	60,5	3	61,0	4	

Geografia	64	52,7	2	80,0	63	
Historia	6	62,7	1	24,0	6	
Matematyka	24	69,2	3	62,0	25	
Wiedza o społeczeństwie	21	39,4	1	46,0	20	

Szkoła 20.

Przedmiot	poziom egzaminu				liczba osób, które otrzymały min. 30% z przed. obow.	liczba laureatów/ finalistów
	podstawowy		rozszerzony			
	liczba zdając.	średni wynik %	liczba zdając.	średni wynik %		
Język polski	86	54,8			86	
Język angielski	83	59,0			80	
Język niemiecki	3	42,0			2	
Biologia	6	50,7			6	
Chemia	1	32,0			1	
Geografia	59	50,3	8	48,4	56	
Matematyka	14	61,1	1	28,0	14	
Wiedza o społeczeństwie	5	36,4	5	35,2	3	

Szkoła 21.

Przedmiot	poziom egzaminu				liczba osób, które otrzymały min. 30% z przed. obow.	liczba laureatów/ finalistów
	podstawowy		rozszerzony			
	liczba zdając.	średni wynik %	liczba zdając.	średni wynik %		
Język polski	157	43,0			137	
Język angielski	140	39,5			98	
Język niemiecki	14	28,9			5	
Język rosyjski	1	66,0			1	
Język włoski	1	49,0			1	
Biologia	49	40,2	22	35,1	56	
Chemia	4	43,5	12	37,5	4	
Fizyka i astronomia			1	35,0		
Geografia	35	33,1	1	43,0	23	
Historia	5	40,8	1	60,0	5	
Matematyka	2	38,0	1	4,0	2	
Wiedza o społeczeństwie	43	31,4	4	28,0	22	

Szkoła 22.

Przedmiot	poziom egzaminu				liczba osób, które otrzymały min. 30% z przed. obow.	liczba laureatów/ finalistów
	podstawowy		rozszerzony			
	liczba zdając.	średni wynik %	liczba zdając.	średni wynik %		
Język polski	52	47,9	1	40,0	53	
Język angielski	46	45,9			33	
Język niemiecki	5	29,8			3	
Język rosyjski	2	66,0			2	
Biologia	9	40,0			7	
Geografia	23	39,8	1	65,0	21	
Matematyka	3	56,7			3	
Wiedza o społeczeństwie	18	39,9			16	

Szkoła 23.

Przedmiot	poziom egzaminu				liczba osób, które otrzymały min. 30% z przed. obow.	liczba laureatów/ finalistów
	podstawowy		rozszerzony			
	liczba zdając.	średni wynik %	liczba zdając.	średni wynik %		
Język polski	10	41,7	1	58,0	10	
Język angielski	11	49,2			10	
Geografia	9	48,9			8	
Wiedza o społeczeństwie	1	36,0	1	38,0	2	

Szkoła 24.

Przedmiot	poziom egzaminu				liczba osób, które otrzymały min. 30% z przed. obow.	liczba laureatów/ finalistów
	podstawowy		rozszerzony			
	liczba zdając.	średni wynik %	liczba zdając.	średni wynik %		
Język polski	8	39,8			7	
Język angielski	8	33,3			4	
Geografia	4	39,5			3	
Historia	1	27,0				
Wiedza o społeczeństwie	3	33,7			2	

Szkoła 26.

Przedmiot	poziom egzaminu				liczba osób, które otrzymały min. 30% z przed. obow.	liczba laureatów/ finalistów
	podstawowy		rozszerzony			
	liczba zdając.	średni wynik %	liczba zdając.	średni wynik %		
Język polski	7	31,9			6	
Język angielski	1	64,0			1	
Język francuski	1	62,0			1	
Język niemiecki	1	32,0			1	

Język rosyjski	3	52,7			3	
Język włoski	1	81,0			1	
Historia	1	55,0			1	
Wiedza o społeczeństwie	6	30,3			4	

Szkoła 27.

Przedmiot	poziom egzaminu				liczba osób, które otrzymały min. 30% z przed. obow.	liczba laureatów/ finalistów
	podstawowy		rozszerzony			
	liczba zdając.	średni wynik %	liczba zdając.	średni wynik %		
Język polski	12	33,9			10	
Język angielski	4	29,8	1	16,0	2	
Język niemiecki	1	70,0			1	
Język rosyjski	6	65,8			6	
Biologia	3	20,0			1	
Geografia	1	48,0			1	
Wiedza o społeczeństwie	8	37,8			7	

Szkoła 28.

Przedmiot	poziom egzaminu				liczba osób, które otrzymały min. 30% z przed. obow.	liczba laureatów/ finalistów
	podstawowy		rozszerzony			
	liczba zdając.	średni wynik %	liczba zdając.	średni wynik %		
Język polski	2	42,0			2	
Język rosyjski	2	70,5			2	
Wiedza o społeczeństwie	2	40,5			2	

Szkoła 29.

Przedmiot	poziom egzaminu				liczba osób, które otrzymały min. 30% z przed. obow.	liczba laureatów/ finalistów
	podstawowy		rozszerzony			
	liczba zdając.	średni wynik %	liczba zdając.	średni wynik %		
Język polski	2	35,0			1	
Język angielski	2	32,0			1	
Biologia	1	30,0			1	
Wiedza o społeczeństwie	1	30,0			1	

Tabela 9. Średnie wyniki uzyskane przez absolwentów wszystkich szkół w powiecie zdających egzamin pisemny z przedmiotów obowiązkowych i wybranych dodatkowo

Przedmiot	poziom egzaminu				liczba osób, które otrzymały min. 30% z przed. obow.	liczba laureatów/finalistów
	podstawowy		rozszerzony			
	liczba zdając.	średni wynik %	liczba zdając.	średni wynik %		
Język polski	1,583	55,1	83	65,5	1,616	
Język angielski	1,343	61,3	174	73,3	1,378	
Język francuski	2	70,5			2	
Język niemiecki	108	51,5	6	77,0	91	
Język rosyjski	45	68,6	6	91,3	47	2
Język włoski	2	65,0			2	
Biologia	189	43,9	168	55,6	232	4
Chemia	32	50,0	141	72,1	85	
Fizyka i astronomia	47	72,9	49	70,9	47	
Geografia	435	47,4	155	62,5	469	
Historia	122	57,3	59	49,4	153	1
Historia sztuki	1	74,0	45	63,9	36	3
Matematyka	157	62,0	140	62,9	226	
Wiedza o społeczeństwie	278	37,7	190	41,5	262	1

Wykres 5. Średnie wyniki z poszczególnych przedmiotów uzyskane przez absolwentów wszystkich szkół w powiecie

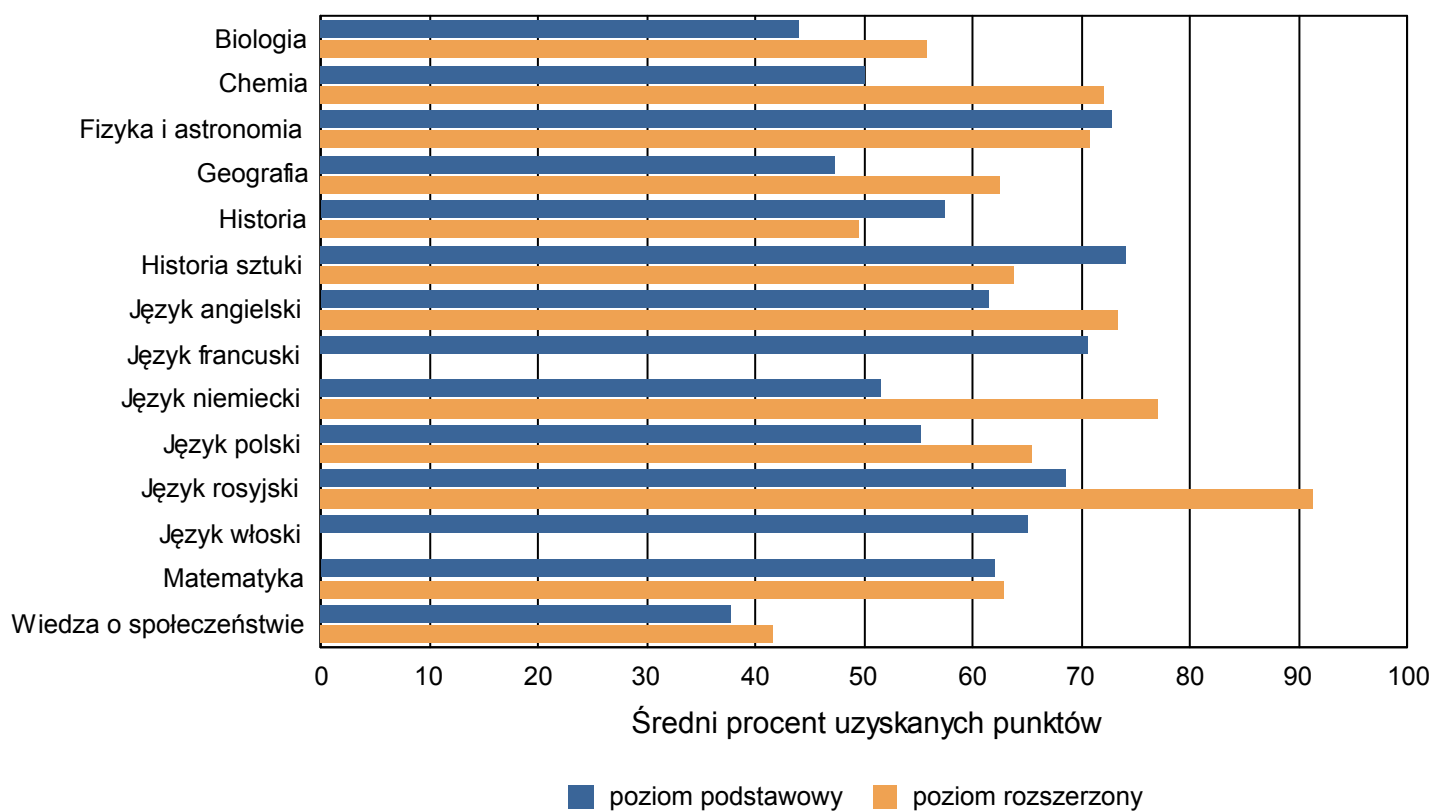


Tabela 10. Wyniki uzyskane przez absolwentów zdających egzaminy w skali staninowej ustalonej dla poszczególnych przedmiotów na podstawie wyników wszystkich zdających w kraju

Szkoła 1.

Przedmiot	Liczba absolwentów, których wyniki znajdują się w poszczególnych klasach																	
	1		2		3		4		5		6		7		8		9	
	najniższa		bardzo niska		niska		poniżej średniej		średnia		powyżej średniej		wysoka		bardzo wysoka		najwyższa	
	P	R	P	R	P	R	P	R	P	R	P	R	P	R	P	R	P	R
Język polski		1			2	5	1	12	9	32	17	46	5	30	8	47	1	
Język angielski	3		3	6	4	8	7	16	16	22	21	22	28	9	32	10		
Język francuski									1									
Język niemiecki										1	1	1	5	1	3	1		
Język rosyjski								1		1		2	2		5	2		
Biologia		2		1	1	7		8		15		15	3	9		15		
Chemia					1	1	3		11		12		19		20			
Fizyka i astronomia					2		3	1	6	6	9	9	6	9	6	4		
Geografia				1		3		7		12		13		10	1	8		
Historia		2	2	3		5	1	16		6	1	5	1	4		1		
Historia sztuki												2		3				
Matematyka		2		1		3		4		10	2	14	5	9	1	12		
Wiedza o społeczeństwie		1		3	1	6		2		18		18		7	2	4		

Szkoła 2.

Przedmiot	Liczba absolwentów, których wyniki znajdują się w poszczególnych klasach																	
	1		2		3		4		5		6		7		8		9	
	najniższa		bardzo niska		niska		poniżej średniej		średnia		powyżej średniej		wysoka		bardzo wysoka		najwyższa	
	P	R	P	R	P	R	P	R	P	R	P	R	P	R	P	R	P	R
Język polski		1	1	2	4	1	9	2	19	3	34	6	52	4	24	5	16	1
Język angielski		1		5	5	4	11	9	23	12	32	5	35	3	19	3	9	1
Język niemiecki											4		1		1		3	
Język rosyjski																	2	
Biologia					4	2	7	2	12		10	1	7	3	4	3	1	
Chemia					1		3		9	1	4	3	7	2	4		5	
Fizyka i astronomia			1		1		1	3	3	3	5	3	4					
Geografia							1		3	1	10	1	9	1	12	1	4	
Historia			1		3		11	1	6	3	3		5	3	5	1	4	
Matematyka	1				1	7		8	2	12	3	15	3	6		2		
Wiedza o społeczeństwie		2		2	1	5		8	1	11	1	8	2	5	1	2		

Szkoła 3.

Przedmiot	Liczba absolwentów, których wyniki znajdują się w poszczególnych klasach																	
	1		2		3		4		5		6		7		8		9	
	najniższa		bardzo niska		niska		poniżej średniej		średnia		powyżej średniej		wysoka		bardzo wysoka		najwyższa	
	P	R	P	R	P	R	P	R	P	R	P	R	P	R	P	R	P	R
Język polski			2		7	1	18	2	44	2	59		43		42		14	
Język angielski	1	1	2	1	5	2	22	7	51	6	60	2	34	1	22	1	4	
Język niemiecki			1		1	1		2		6		1						
Biologia				2		4	1	3	2	3	2	3	2	2	8		1	
Chemia		1			1		1		6	1	8		6		1		1	
Fizyka i astronomia					2													

	Liczba absolwentów, których wyniki znajdują się w poszczególnych klasach																	
	1		2		3		4		5		6		7		8		9	
	najniższa		bardzo niska		niska		poniżej średniej		średnia		powyżej średniej		wysoka		bardzo wysoka		najwyższa	
	P	R	P	R	P	R	P	R	P	R	P	R	P	R	P	R	P	R
Geografia		2	1	2	4	5	2	7	7	5	11	5	11	3	3	1	3	2
Historia	1		3		1		8	1	14		9	1	7		4		1	
Historia sztuki												1	1					
Matematyka			1		3	6	5	8	10	4	11	7	9	1	5		1	
Wiedza o społeczeństwie		3		3		8		7	1	15	2	4	2	1	4		1	

Szkoła 4.

Przedmiot	Liczba absolwentów, których wyniki znajdują się w poszczególnych klasach																	
	1		2		3		4		5		6		7		8		9	
	najniższa		bardzo niska		niska		poniżej średniej		średnia		powyżej średniej		wysoka		bardzo wysoka		najwyższa	
	P	R	P	R	P	R	P	R	P	R	P	R	P	R	P	R	P	R
Język polski			2		11		21	25		24	4	1						
Język angielski	1		6	1	10		25	17		14	5	3						
Język niemiecki			1				2	2		1								
Biologia							4			3		3		4				
Chemia			1				1											
Geografia			2		5		5	10	1	7	3	1						
Historia											1	1						
Matematyka			1		1	1	3			1	2							1
Wiedza o społeczeństwie			1		3	2	3	7	1	8	4							1

Szkoła 5.

Przedmiot	Liczba absolwentów, których wyniki znajdują się w poszczególnych klasach															
	2		3		4		5		6		7		8		9	
	bardzo niska		niska		poniżej średniej		średnia		powyżej średniej		wysoka		bardzo wysoka		najwyższa	
	P	R	P	R	P	R	P	R	P	R	P	R	P	R	P	R
Język polski	1		9		14		13		9	2	1	1				
Język angielski			6		15		12		5	2	3			2	1	
Język niemiecki			1		1		2									
Biologia			1		1	1	5	1	6	1	3			1		
Chemia				1			2									
Fizyka i astronomia													1			
Geografia					2		3		3	1	3			1		
Historia			1		2				1	2						
Matematyka				1						1						
Wiedza o społeczeństwie	1		3	1		2	1	1				1				

Szkoła 6.

Przedmiot	Liczba absolwentów, których wyniki znajdują się w poszczególnych klasach																	
	1		2		3		4		5		6		7		8		9	
	najniższa		bardzo niska		niska		poniżej średniej		średnia		powyżej średniej		wysoka		bardzo wysoka		najwyższa	
	P	R	P	R	P	R	P	R	P	R	P	R	P	R	P	R	P	R
Język polski					3			11		17		16		10		9	5	
Język angielski				1			9		12	1	16	3	16		6	2		
Język niemiecki									1		3		1					
Biologia			1								3				1			
Chemia			1		1		1											
Geografia	1		1			4	3	2	9	2	6	3	6	1	1	4		
Historia											1				1			
Matematyka							1		5		3		4		5			
Wiedza o społeczeństwie				4		2	2				5		2	2	2	1		

Szkoła 7.

Przedmiot	Liczba absolwentów, których wyniki znajdują się w poszczególnych klasach													
	1		2		3		4		5		6		7	
	najniższa		bardzo niska		niska		poniżej średniej		średnia		powyżej średniej		wysoka	
	P	R	P	R	P	R	P	R	P	R	P	R	P	R
Język polski	1		6		6		13	1	6	2	1			
Język angielski	6		4		4		10		5	2				
Język niemiecki	1				1		1					1		
Biologia			1				1		2	1				
Geografia	1		6		2		2		6	2				
Historia		2			1									
Wiedza o społeczeństwie	1	3	1	2	1	1	4		1	2				

Szkoła 8.

Przedmiot	Liczba absolwentów, których wyniki znajdują się w poszczególnych klasach																	
	1		2		3		4		5		6		7		8		9	
	najniższa		bardzo niska		niska		poniżej średniej		średnia		powyżej średniej		wysoka		bardzo wysoka		najwyższa	
	P	R	P	R	P	R	P	R	P	R	P	R	P	R	P	R	P	R
Język polski	1	1	6	5	4			3						2	3			
Język angielski	1	3	1	4	2			4		2								
Język rosyjski				2	2			1		1						1		
Biologia	1	2												1				
Geografia		1						2		2								
Historia						1			1									
Matematyka			1															
Wiedza o społeczeństwie		4	1	2	3			1		1	1							

Szkoła 9.

Przedmiot	Liczba absolwentów, których wyniki znajdują się w poszczególnych							
	1	2	3	4	5	6	7	8
	najniższa	bardzo niska	niska	poniżej średniej	średnia	powyżej średniej	wysoka	bardzo wysoka
	P	P	P	P	P	P	P	P
Język polski		6	5	4	1		1	
Język angielski	3	3	4	3	1		1	1
Język rosyjski				1				
Biologia							1	
Geografia	4	1		1		1		2
Historia				1				
Matematyka	1		1					
Wiedza o społeczeństwie			1	1	2			

Szkoła 10.

Przedmiot	Liczba absolwentów, których wyniki znajdują się w					
	1	2	3	4	5	6
	najniższa	bardzo niska	niska	poniżej średniej	średnia	powyżej średniej
	P	P	P	P	R	P
Język polski	1		2	8		3
Język angielski		2	3	5		2
Język rosyjski						2
Geografia	2		1		1	1
Historia				1		
Matematyka	1		1			
Wiedza o społeczeństwie		1	1	2		1

Szkoła 11.

Przedmiot	Liczba absolwentów, których wyniki znajdują się w poszczególnych klasach																	
	1	2	3	4	5	6	7	8	9									
	najniższa	bardzo niska	niska	poniżej średniej	średnia	powyżej średniej	wysoka	bardzo wysoka	najwyższa									
	P	P	R	P	P	R	P	R	P	R	P	R	P	R	P	R	P	R
Język polski	1			3	6		9	1	9		5	1	2		2			
Język angielski	1	1		1	3	1	11		1		4		9		3			
Język niemiecki		1																
Język rosyjski							1						2					
Biologia								1	1									
Historia			1															
Historia sztuki					7		11		8		8			1				4
Matematyka					1		4		2									

Szkoła 12.

Przedmiot	Liczba absolwentów, których wyniki znajdują się w poszczególnych klasach																	
	1		2		3		4		5		6		7		8		9	
	najniższa		bardzo niska		niska		poniżej średniej		średnia		powyżej średniej		wysoka		bardzo wysoka		najwyższa	
	R	P	R	P	R	P	R	P	R	P	R	P	R	P	R	P	R	P
Język polski				1		2		4		9	1	7	1	5	3	1		
Język angielski			3	1	9	2	4		5		5		2					
Język niemiecki							2		1									
Biologia				1	1	4	4		5	1	1							
Chemia	1		2		1	1	1		1		1					1		
Geografia									1							1		
Historia														1				
Matematyka		1		1		1					2							
Wiedza o społeczeństwie								2	1	2				2				

Szkoła 13.

Przedmiot	Liczba absolwentów, których wyniki znajdują się w poszczególnych													
	1		2		3		4		5		6		7	
	najniższa		bardzo niska		niska		poniżej średniej		średnia		powyżej średniej		wysoka	
	P	P	P	R	P	P	P	P	P	P	P	P	P	P
Język polski		1	7		4	3	2							
Język angielski	2	2	3		4	2	2							
Język niemiecki					1	1								
Biologia			1			1	2	1						
Chemia			1											
Geografia				1	1	2	2							
Historia			1											
Wiedza o społeczeństwie					2	2	1							

Szkoła 14.

Przedmiot	Liczba absolwentów, których wyniki znajdują się w											
	2		3		4		5		6		7	
	bardzo niska		niska		poniżej średniej		średnia		powyżej średniej		wysoka	
	P	P	P	P	P	P	P	P	P	P	P	P
Język polski		2	2	6								
Język angielski		1	2	4	2	1						
Biologia				1								
Geografia			1	1								
Wiedza o społeczeństwie	1	3	1	2								

Szkoła 15.

Przedmiot	Liczba absolwentów, których wyniki znajdują się w poszczególnych klasach											
	1	2	3	4	5	6	7	8	9			
	najniższa	bardzo niska		niska	poniżej średniej		średnia	powyżej średniej		wysoka	bardzo wysoka	najwyższa
	R	P	R	P	R	P	P	R	P	P	P	P
Język polski				3		9	20		18	8	4	
Język angielski				9		14	17	1	9	3	3	1
Język niemiecki						2			1			
Język rosyjski										1	1	
Biologia	1	1			1	1	2					
Geografia		2		3	1	12	16		10	4	1	1
Matematyka							1		2	1		
Wiedza o społeczeństwie	2		7	1	4		1			2		

Szkoła 16.

Przedmiot	Liczba absolwentów, których wyniki znajdują się w poszczególnych klasach										
	1	2	3	4	5	6	7	8			
	najniższa	bardzo niska		niska	poniżej średniej		średnia	powyżej średniej		wysoka	bardzo wysoka
	P	P	R	P	P	R	P	P	P	P	P
Język polski	2	3		5	8		2	2	2	1	
Język angielski	2	6		7	1	1	3	1			
Język niemiecki	1	1	1		1						
Język rosyjski							1				
Biologia				1				1			
Geografia	1				1	1		1			
Historia								1			
Matematyka				1							
Wiedza o społeczeństwie	2	6		4	4		1		1		

Szkoła 17.

Przedmiot	Liczba absolwentów, których wyniki znajdują się w							
	1	2	3	4	5	6		
	najniższa	bardzo niska		niska	poniżej średniej		średnia	powyżej średniej
	P	P	P	P	P	P		
Język polski	5	2	2	1	1			
Język angielski	1	5	1	1				
Język rosyjski	2				1			
Biologia	3	2			1	1		
Chemia	1							
Geografia			1					
Wiedza o społeczeństwie			1	1				

Szkoła 18.

Przedmiot	Liczba absolwentów, których wyniki znajdują się w poszczególnych klasach								
	1	2	3	4	5	6	7	8	9
	najniższa	bardzo niska	niska	poniżej średniej	średnia	powyżej średniej	wysoka	bardzo wysoka	najwyższa
P	P	P	P	P	P	P	P	P	P
Język polski	1	2	6	12	16	14	5	3	2
Język angielski	3	2	8	19	13	6	4	1	
Język niemiecki		1		2	2				
Biologia					4	1		2	
Chemia		1							
Geografia				3	5	4	1	4	1
Historia				1			1		
Matematyka				1	1		1		
Wiedza o społeczeństwie	2	4	6	9	7	2			

Szkoła 19.

Przedmiot	Liczba absolwentów, których wyniki znajdują się w poszczególnych klasach																	
	1		2		3		4		5		6		7		8		9	
	najniższa	bardzo niska	niska	poniżej średniej	średnia	powyżej średniej	wysoka	bardzo wysoka	najwyższa									
P	P	R	P	R	P	P	R	P	R	P	R	P	R	P	P	R	P	R
Język polski	2	7		20		31	32		25		13		1	2				
Język angielski	1	5		9		28	25	1	20		10		11	1				
Język niemiecki		1		4		7	2		4		1							
Język rosyjski				1			2											
Biologia		2				2	1										1	
Chemia						2	1				1							
Fizyka i astronomia						2	1	1		1		1	1	1				
Geografia	1					10	13		18		6	1	9	5	1			
Historia			1	1		1			2		1			1				
Matematyka				3	1	2	3		4	1	3	1	2	7				
Wiedza o społeczeństwie	1			2		6	6	1	2		2		2					

Szkoła 20.

Przedmiot	Liczba absolwentów, których wyniki znajdują się w poszczególnych klasach																	
	1		2		3		4		5		6		7		8		9	
	najniższa	bardzo niska	niska	poniżej średniej	średnia	powyżej średniej	wysoka	bardzo wysoka	najwyższa									
P	P	R	P	R	P	P	R	P	R	P	R	P	P	P	P	R	P	R
Język polski		1		13		9		20		29		10	3	1				
Język angielski	1	4		10		22		22		10		7	4	3				
Język niemiecki	1							2										
Biologia								2		1		1	2					
Chemia				1														
Geografia	1	3	2	3	2	5	1	13	1	15	1	10	9					1
Matematyka				1	1	4		3		1			3	2				
Wiedza o społeczeństwie		2	1		2	1		1	1		1	1						

Szkoła 21.

Przedmiot	Liczba absolwentów, których wyniki znajdują się w poszczególnych klasach																	
	1		2		3		4		5		6		7		8		9	
	najniższa		bardzo niska		niska		poniżej średniej		średnia		powyżej średniej		wysoka		bardzo wysoka		najwyższa	
	P	R	P	R	P	R	P	R	P	R	P	R	P	R	P	R	P	R
Język polski	13		16		38		41		24		18		5	1	1			
Język angielski	22		25		33		33		16		8		3					
Język niemiecki	4		5		2		2		1									
Język rosyjski									1									
Język włoski							1											
Biologia	2	2	2	4	6	7	9	4	11	3	11	2	4	4				
Chemia		1		3	1	3	2	2		2		1	1					
Fizyka i astronomia						1												
Geografia	4		8		10		6	1	3		3		1					
Historia	1				2		1		1			1						
Matematyka				1			2											
Wiedza o społeczeństwie	7		13		8	3	4	1	6		2		2	1				

Szkoła 22.

Przedmiot	Liczba absolwentów, których wyniki znajdują się w poszczególnych klasach																	
	1		2		3		4		5		6		7		8		9	
	najniższa		bardzo niska		niska		poniżej średniej		średnia		powyżej średniej		wysoka		bardzo wysoka		najwyższa	
	P	R	P	R	P	R	P	R	P	R	P	R	P	R	P	R	P	R
Język polski		6	1	16	6	12	5			2	4	1						
Język angielski	5	10		7	9	7	4			4								
Język niemiecki		2		3														
Język rosyjski						1	1											
Biologia	1			2		2	3					1						
Geografia	1	1		5	5	8	2	1				1						
Matematyka					1	1				1								
Wiedza o społeczeństwie	1			3	2	6	4			1	1							

Szkoła 23.

Przedmiot	Liczba absolwentów, których wyniki znajdują się w poszczególnych klasach															
	1		2		3		4		5		6		7		8	
	najniższa		bardzo niska		niska		poniżej średniej		średnia		powyżej średniej		wysoka		bardzo wysoka	
	P	R	P	R	P	R	P	R	P	R	P	R	P	R	P	R
Język polski	1		4	2		3	1									
Język angielski		2	4	2		1		1						1		
Geografia		1		1		3		1	2	1						
Wiedza o społeczeństwie				1	1											

Szkoła 24.

Przedmiot	Liczba absolwentów, których wyniki znajdują się w					
	1	2	3	4	5	6
	najniższa	bardzo niska	niska	poniżej średniej	średnia	powyżej średniej
	P	P	P	P	P	P
Język polski		2	3	1	1	1
Język angielski	3	1	2	1	1	
Geografia	1				2	1
Historia	1					
Wiedza o społeczeństwie		1		1	1	

Szkoła 26.

Przedmiot	Liczba absolwentów, których wyniki znajdują się w						
	1	2	3	4	5	6	7
	najniższa	bardzo niska	niska	poniżej średniej	średnia	powyżej średniej	wysoka
	P	P	P	P	P	P	P
Język polski	1	1	4	1			
Język angielski					1		
Język francuski					1		
Język niemiecki			1				
Język rosyjski		1			1	1	
Język włoski							1
Historia					1		
Wiedza o społeczeństwie	2		1	3			

Szkoła 27.

Przedmiot	Liczba absolwentów, których wyniki znajdują się w poszczególnych klasach							
	1	2	3	4	5	6	7	8
	najniższa	bardzo niska	niska	poniżej średniej	średnia	powyżej średniej	wysoka	bardzo wysoka
	P	R	P	P	P	P	P	P
Język polski	2		1	6	2	1		
Język angielski	2	1			2			
Język niemiecki						1		
Język rosyjski				1	1	2	2	
Biologia	1		1	1				
Geografia					1			
Wiedza o społeczeństwie			1	2	2	1	1	1

Szkoła 28.

Przedmiot	Liczba absolwentów,		
	2	5	6
	bardzo niska	średnia	powyżej średniej
	P	P	P
Język polski	1	1	
Język rosyjski			2
Wiedza o społeczeństwie		2	

Szkoła 29.

Przedmiot	Liczba absolwentów,		
	2	3	4
	bardzo niska	niska	poniżej średniej
	P	P	P
Język polski	1		1
Język angielski	1	1	
Biologia		1	
Wiedza o społeczeństwie		1	

Tabela 11. Wyniki uzyskane przez absolwentów wszystkich szkół w powiecie zdających egzaminy na poziomie podstawowym i rozszerzonym przedstawione w skalach staninowych ustalonych dla poszczególnych przedmiotów na podstawie wyników wszystkich zdających w kraju

Przedmiot	Liczba absolwentów, których wyniki znajdują się w poszczególnych klasach																	
	1		2		3		4		5		6		7		8		9	
	najniższa		bardzo niska		niska		poniżej średniej		średnia		powyżej średniej		wysoka		bardzo wysoka		najwyższa	
	P	R	P	R	P	R	P	R	P	R	P	R	P	R	P	R	P	R
Język polski	31	1	63	4	186	4	246	6	299	16	312	24	216	11	133	14	97	3
Język angielski	55	6	84	7	141	13	258	28	259	37	219	32	157	26	113	13	57	12
Język francuski									1		1							
Język niemiecki	7		13	1	12	1	20		17		21	1	6	1	6	1	6	1
Język rosyjski	2		1		2		3		13	1	7	1	4	2	5		8	2
Język włoski							1						1					
Biologia	8	3	11	9	13	18	23	26	40	28	41	31	12	24	31	13	10	16
Chemia	1	3	3	5	4	6	7	8	5	20	3	24	6	25	2	24	1	26
Fizyka i astronomia				1	2	2	4	1	7	5	9	12	12	14	7	10	6	4
Geografia	17	2	26	5	36	14	60	17	102	19	92	32	48	27	36	23	18	16
Historia	3	2	4	4	12	3	26	7	23	20	17	9	18	8	13	5	6	1
Historia sztuki								7		11		9	1	10		4		4
Matematyka	3		3	3	13	19	20	20	30	20	27	33	29	22	20	11	12	12
Wiedza o społeczeństwie	16	10	36	20	43	31	52	25	55	33	35	31	21	27	15	9	5	4

CZĘŚĆ II

Dane zamieszczone w tej części sprawozdania dotyczą absolwentów z lat poprzednich, którzy przystąpili do egzaminu maturalnego w sesji wiosennej 2008 roku po raz kolejny.

Tabela 12. Absolwenci z 2005, 2006 I 2007 roku na egzaminie maturalnym w sesji wiosennej 2008

Lp.	Nazwa szkoły	Liczba absolwentów, którzy			
		przystąpili do egzaminu	otrzymali aneks do świadectwa	otrzymali świadectwo maturalne	nie zdali lub nie poprawili wyniku
1	I Liceum Ogólnokształcące im. T. Kościuszki w Łomży	20	12		8
2	II Liceum Ogólnokształcące im. Marii Konopnickiej w Łomży	18	12		6
3	III Liceum Ogólnokształcące im. Żołnierzy Obwodu Łomżyńskiego Armii Krajowej w Łomży	5	3	1	1
4	IV Liceum Ogólnokształcące w Zespole Szkół Technicznych i Ogólnokształcących nr 4 im. Marii Skłodowskiej-Curie w Łomży	2			2
5	V Liceum Ogólnokształcące w Zespole Szkół Mechanicznych i Ogólnokształcących nr 5 im. Marszałka Józefa Piłsudskiego w Łomży	3	3		
6	VI Liceum Ogólnokształcące w Zespole Szkół Ekonomicznych i Ogólnokształcących nr 6 w Łomży	15	6	1	8
7	VII Liceum Ogólnokształcące w Zespole Szkół Weterynaryjnych i Ogólnokształcących nr 7 w Łomży	4	1	1	2
8	I Liceum Ogólnokształcące dla Dorosłych w Zespole Centrów Kształcenia Praktycznego i Ustawicznego w Łomży	3		1	2
9	II Liceum Ogólnokształcące dla Dorosłych w Łomży	2		1	1
11	Liceum Plastyczne im. Wojciecha Kossaka w Łomży	2	2		
12	Katolickie Liceum Ogólnokształcące im. Kardynała Stefana Wyszyńskiego w Łomży	2	2		
13	Liceum Ogólnokształcące im. Bogdana Jańskiego w Łomży	2	1		1
14	Liceum Profilowane nr 4 w Zespole Szkół Technicznych i Ogólnokształcących nr 4 im. Marii Skłodowskiej-Curie w Łomży	2	1	1	
16	Liceum Profilowane nr 9 w Zespole Szkół Drzewnych nr 9 im. Komisji Edukacji Narodowej w Łomży	3	1		2
17	Liceum Profilowane w Łomży	2		1	1
18	Technikum nr 4 w Zespole Szkół Technicznych i Ogólnokształcących nr 4 im. Marii Skłodowskiej-Curie w Łomży	2		1	1
19	Technikum nr 5 w Zespole Szkół Mechanicznych i Ogólnokształcących nr 5 im. Marszałka Józefa Piłsudskiego w Łomży	5	2	2	1

		Liczba absolwentów, którzy			
		przystąpili do egzaminu	otrzymali aneks do świadectwa	otrzymali świadectwo maturalne	nie zdali lub nie poprawili wyniku
21	Technikum nr 7 im. Ludwika Bojanusa w Zespole Szkół Weterynaryjnych i Ogólnokształcących nr 7 w Łomży	27	7	2	18
22	Technikum nr 9 w Zespole Szkół Drzewnych nr 9 im. Komisji Edukacji Narodowej w Łomży	3	1		2
25	I Uzupełniające Liceum Ogólnokształcące w Zespole Szkół Technicznych i Ogólnokształcących nr 4 im. Marii Skłodowskiej-Curie w Łomży	1		1	
26	IV Uzupełniające Liceum Ogólnokształcące w Łomży	2			2
27	I Uzupełniające Liceum Ogólnokształcące dla Dorosłych w Zespole Centrów Kształcenia Praktycznego i Ustawicznego w Łomży	1		1	
29	Uzupełniające Liceum Ogólnokształcące dla Dorosłych w Łomży Zakładu Doskonalenia Zawodowego w Łomży	1		1	
Ogółem w powiecie:		127	54	15	58