

WYNIKI EGZAMINU MATURALNEGO 2008 r.

Powiat M. Białystok

CZĘŚĆ I

Dane zamieszczone w części I sprawozdania dotyczą absolwentów., którzy przystąpili do egzaminu maturalnego po raz pierwszy.

1. Opis populacji zdających egzamin maturalny w 2008 roku

Tabela 1. Liczba absolwentów przystępujących do egzaminu maturalnego w poszczególnych szkołach

Lp.	Nazwa szkoły	Liczba zdających*
1	I Liceum Ogólnokształcące im. Adama Mickiewicza Białymstoku	268
2	II Liceum Ogólnokształcące im. Księżnej Anny z Sapiehów Jabłonowskiej w Zespole Szkół Ogólnokształcących nr 2 w Białymstoku	316
3	III Liceum Ogólnokształcące im. K. K. Baczyńskiego w Zespole Szkół Ogólnokształcących nr 3 w Białymstoku	279
4	IV Liceum Ogólnokształcące im. Cypriana Kamila Norwida w Białymstoku	310
5	V Liceum Ogólnokształcące im. Jana III Sobieskiego w Białymstoku	208
6	VI Liceum Ogólnokształcące im. Króla Zygmunta Augusta w Białymstoku	310
7	VII Liceum Ogólnokształcące w Zespole Szkół Ogólnokształcących nr 5 im. Nauczycieli Tajnego Nauczania w Białymstoku	207
8	VIII Liceum Ogólnokształcące im. Króla Kazimierza Wielkiego w Białymstoku	293
9	IX Liceum Ogólnokształcące w Zespole Szkół Ogólnokształcących i Technicznych w Białymstoku	133
10	X Liceum Ogólnokształcące w Zespole Szkół Ponadgimnazjalnych nr 1 im. Komisji Edukacji Narodowej w Białymstoku	164
11	XI Liceum Ogólnokształcące im. Rotmistrza Witolda Pileckiego w Białymstoku	248
12	XIII Liceum Ogólnokształcące w Zespole Szkół Ogólnokształcących Mistrzostwa Sportowego im. Marii Konopnickiej w Białymstoku	105
13	XIV Liceum Ogólnokształcące w Zespole Szkół Ogólnokształcących nr 9 w Białymstoku	107
14	XV Liceum Ogólnokształcące w Zespole Szkół Ogólnokształcących nr 8 w Białymstoku	28
15	XVI Liceum Ogólnokształcące im. Sługi Bożego ks. Michała Sopoćki w Zespole Szkół Ogólnokształcących nr 10 w Białymstoku	138
16	XVII Liceum Ogólnokształcące w Zespole Szkół Rolniczych CKP w Białymstoku	38
17	Multimedialne Liceum Ogólnokształcące nr 1 w Białymstoku	23
18	Multimedialne Liceum Ogólnokształcące nr 2 w Białymstoku	6
19	Ogólnokształcąca Szkoła Muzyczna II stopnia im. Witolda Lutosławskiego w Zespole Szkół Muzycznych im. Ignacego Paderewskiego w Białymstoku	18
20	Prywatne Liceum Ogólnokształcące w Białymstoku	10
21	Katolickie Liceum Ogólnokształcące im. Matki Bożej Miłosierdzia w Zespole Szkół Katolickich w Białymstoku	46
22	Liceum Ogólnokształcące Wschodnioeuropejskiego Instytutu Gospodarki w Białymstoku	10
23	Społeczne Liceum Ogólnokształcące Społecznego Towarzystwa Oświatowego w Białymstoku	34
24	II Społeczne Liceum Ogólnokształcące im. Jana Pawła II w Białymstoku	42
25	I Liceum Ogólnokształcące dla Dorosłych w Zespole Szkół Ogólnokształcących nr 2 w Białymstoku	21
26	II Liceum Ogólnokształcące dla Dorosłych w Zespole Szkół Ogólnokształcących nr 3 w Białymstoku	15

		Liczba zdających*
27	III Liceum Ogólnokształcące dla Dorosłych w Centrum Kształcenia Ustawicznego w Białymstoku	19
28	Liceum Ogólnokształcące dla Dorosłych w Białymstoku	15
29	Liceum Ogólnokształcące dla Dorosłych Stowarzyszenia Oświatowego "Edukacja" w Białymstoku	2
30	Liceum Ogólnokształcące dla Dorosłych Centrum Oświatowego "Eduktor" Sp. z o.o. w Białymstoku	11
31	Liceum Ogólnokształcące dla Dorosłych " Ekspert" w Białymstoku	2
32	Zaoczne Liceum Ogólnokształcące "BETA" w Białymstoku	31
33	II Zaoczne Liceum Ogólnokształcące "PEGAZ" w Białymstoku	7
34	Podlaskie Zaoczne Liceum Ogólnokształcące w Białymstoku	7
35	Liceum Ogólnokształcące Zaoczne Zakładu Doskonalenia Zawodowego w Białymstoku	10
36	Prywatne Liceum Ogólnokształcące dla Dorosłych Zaoczne w Białymstoku	14
37	Spółeczne Liceum Ogólnokształcące dla Dorosłych Zaoczne w Białymstoku	10
38	Liceum Ogólnokształcące Zaoczne dla Dorosłych w Białymstoku	10
39	I Uzupełniające Liceum Ogólnokształcące dla Dorosłych w Zespole Szkół Ogólnokształcących nr 2 w Białymstoku	11
40	Liceum Ogólnokształcące dla Dorosłych Zaoczne Towarzystwa Wiedzy Powszechnej w Białymstoku	17
41	Prywatne Liceum Ogólnokształcące dla Dorosłych Zaoczne CKZ w Białymstoku	5
42	I Liceum Profilowane w Zespole Szkół Ogólnokształcących i Technicznych w Białymstoku	75
43	III Liceum Profilowane w Zespole Szkół Budowlano-Geodezyjnych im. St. Wł. Bryły w Białymstoku	18
44	IV Liceum Profilowane w Zespole Szkół Elektrycznych im. prof. Janusza Groszkowskiego w Białymstoku	27
46	VI Liceum Profilowane w Zespole Szkół Metalowo-Drzewnych im. gen. Władysława Andersa w Białymstoku	35
47	VIII Liceum Profilowane w Zespole Szkół Zawodowych nr 5 im. gen. Ignacego Prądzyńskiego w Białymstoku	26
48	IX Liceum Profilowane w Zespole Szkół Handlowo-Ekonomicznych im. Mikołaja Kopernika w Białymstoku	43
49	X Liceum Profilowane w Zespole Szkół Technicznych i Ogólnokształcących z Oddziałami Integracyjnymi im. Stanisława Staszica w Białymstoku	66
51	XII Liceum Profilowane w Zespole Szkół Ponadgimnazjalnych nr 2 w Białymstoku	19
52	XIII Liceum Profilowane w Zespole Szkół Zawodowych nr 6 w Białymstoku	25
53	XIV Liceum Profilowane w Zespole Szkół Zawodowych nr 2 im. kpt. Władysława Wysockiego w Białymstoku	92
54	Technikum Zawodowe nr 1 w Zespole Szkół Ogólnokształcących i Technicznych w Białymstoku	51
55	Technikum Zawodowe nr 2 w Zespole Szkół Ponadgimnazjalnych nr 2 w Białymstoku	47
56	Technikum Zawodowe nr 3 w Zespole Szkół Zawodowych nr 2 w Białymstoku im. kpt. Władysława Wysockiego w Białymstoku	52
57	Technikum Zawodowe w Zespole Szkół Zawodowych nr 4 im. gen. Nikodema Sulika w Białymstoku	40
58	Technikum Zawodowe w Zespole Szkół Zawodowych nr 5 im. gen. Ignacego Prądzyńskiego w Białymstoku	15
59	Technikum Zawodowe Nr 6 w Zespole Szkół Zawodowych nr 6 w Białymstoku	46
60	Technikum Budowlano-Geodezyjne w Zespole Szkół Budowlano-Geodezyjnych im. St. Wł. Bryły w Białymstoku	85
61	Technikum Elektryczne w Zespole Szkół Elektrycznych im. prof. Janusza Groszkowskiego w Białymstoku	144

		Liczba zdających*
62	Technikum Mechaniczne w Zespole Szkół Mechanicznych Centrum Kształcenia Praktycznego w Białymstoku	132
63	Technikum w Zespole Szkół Gastronomicznych w Białymstoku	139
64	Technikum Handlowo-Ekonomiczne w Zespole Szkół Handlowo-Ekonomicznych im. Mikołaja Kopernika w Białymstoku	107
65	Technikum Zawodowe w Zespole Szkół Ponadgimnazjalnych nr 1 im. Komisji Edukacji Narodowej w Białymstoku	42
66	Technikum Zawodowe w Zespole Szkół Metalowo-Drzewnych im. gen. Władysława Andersa w Białymstoku	38
67	Technikum Zawodowe w Zespole Szkół Rolniczych CKP w Białymstoku	85
68	Technikum Zawodowe z Oddziałami Integracyjnymi w Zespole Szkół Technicznych i Ogólnokształcących z Oddziałami Integracyjnymi im. St. Staszica w Białymstoku	18
69	Technikum Usług Fryzjerskich "DEHAG extra" w Białymstoku	13
70	Technikum Ekonomiczne Zaoczne Podlaskiej Wspólnoty Gospodarczej w Białymstoku	4
71	Technikum Ekonomiczne dla Dorosłych Zaoczne Towarzystwa Wiedzy Powszechnej w Białymstoku	3
72	Technikum Uzupełniające nr 3 w Zespole Szkół Gastronomicznych w Białymstoku	13
73	Technikum Uzupełniające nr 6 w Zespole Szkół Zawodowych nr 4 im. gen. Nikodema Sulika w Białymstoku	6
74	Technikum Uzupełniające Usług Fryzjerskich dla Dorosłych "DEHAG extra" w Białymstoku	8
75	Technikum Uzupełniające dla Dorosłych nr 1 w Zespole Szkół Elektrycznych im. prof. Janusza Groszkowskiego w Białymstoku	6
76	Technikum Uzupełniające dla Dorosłych nr 2 w Zespole Szkół Mechanicznych Centrum Kształcenia Praktycznego w Białymstoku	7
77	Technikum Uzupełniające dla Dorosłych nr 3 w Zespole Szkół Gastronomicznych w Białymstoku	3
78	Technikum Uzupełniające Zaoczne Podlaskiej Wspólnoty Gospodarczej w Białymstoku	10
79	I Zaoczne Uzupełniające Liceum Ogólnokształcące "PEGAZ" w Białymstoku	2
80	II Uzupełniające Liceum Ogólnokształcące dla Dorosłych w Zespole Szkół Ogólnokształcących nr 3 w Białymstoku	23
81	III Uzupełniające Liceum Ogólnokształcące dla Dorosłych w Białymstoku w Centrum Kształcenia Ustawicznego w Białymstoku	37
83	Uzupełniające Liceum Ogólnokształcące dla Dorosłych w Białymstoku	9
84	Uzupełniające Liceum Ogólnokształcące dla Dorosłych Zakładu Doskonalenia Zawodowego w Białymstoku	5
85	Uzupełniające Liceum Ogólnokształcące dla Dorosłych Zaoczne Towarzystwa Wiedzy Powszechnej w Białymstoku	13
86	Prywatne Uzupełniające Liceum Ogólnokształcące dla Dorosłych Zaoczne	9
87	Liceum Uzupełniające dla Dorosłych "Ekspert" w Białymstoku	4
Ogółem w powiecie:		5,190

* - liczba absolwentów, którzy przystąpili przynajmniej do jednego egzaminu maturalnego ustnego lub pisemnego

W dalszej części niniejszego opracowania poszczególne szkoły zostały oznaczone kolejnymi numerami tak, jak w tabeli 1.

Tabela 2. Wybieralność języków obcych nowożytnych i poziomu ich zdawania na ustnym egzaminie maturalnym zdawanym jako przedmiot obowiązkowy

Szkoła	Język angielski		Język francuski		Język hiszpański	Język niemiecki		Język rosyjski		Język włoski
	P	R	P	R	P	P	R	P	R	P
1	213	17	4			30	2	2		
2	285	11	4			9		5	2	
3	221	13	7	1	1	23		13		
4	264	13	1		1	11	2	17	1	
5	186	2				16		4		
6	276	7	9	3		7		8		
7	197	3	3			1		3		
8	268	13				6	1	5		
9	124	2				3		3		
10	136	4				3		19	1	
11	217	5			1	10		15		
12	99	1				5				
13	94					3		9		
14	15	1				3		9		
15	116	5			1	3		12		
16	27	1				2		8		
17	5					1		14		1
18			1					4		
19	13	2				3				
20	8	2								
21	36	5	1			3	1			
22	9	1								
23	16	11	5	1		1				
24	39	1				1		1		
25	17							1		
26	9	1						5		
27	16							1		
28	12	1						2		
29	2									
30	9					1		1		
31	1							1		
32	20		2			1		8		
33	7									
34	5							2		
35	8	1								
36	12							1		1
37	6							3		
38	8					1				
39	4							7		
40	14	1								
41	5									
42	65					2		8		
43	18									
44	25	1								
46	25					5		2		
47	24					1		1		
48	43									
49	55					2		6		
51	16							3		
52	24					1				
53	70	1				7		12		
54	42					1		8		
55	39							6		
56	41					2		6		
57	37					3				
58	15									
59	38					1		1		
60	70					11				

	Język angielski		Język francuski		Język hiszpański	Język niemiecki		Język rosyjski		Język włoski
	P	R	P	R	P	P	R	P	R	P
61	112					7		24		
62	123					6		2		
63	130	1				4		3		
64	102	1				1		2		
65	41					1				
66	22					4		7		
67	67					11		4		
68	17							1		
69	12					1				
70	2							2		
71	1							1		
72	6							6		
73	4									
74	7							1		
75	6									
76	2							4		
77	2							1		
78	8									
79	2									
80	6							17		
81	16						1	20		
83	3							6		
84	2							3		
85	10							3		
86	6					1		1		
87	3									
Ogółem w powiecie	4,378	128	37	5	4	219	7	344	4	2

P – poziom podstawowy
R – poziom rozszerzony

Tabela 3. Wybieralność języków obcych nowożytnych i poziomu ich zdawania na pisemnym egzaminie maturalnym zdawanym jako przedmiot obowiązkowy

Szkoła	Język angielski		Język francuski		Język hiszpański		Język niemiecki		Język rosyjski		Język włoski
	P	R	P	R	P	R	P	R	P	R	P
1	127	103	2	2			27	5	2		
2	195	101	3	1			6	3	1	6	
3	123	111	4	4		1	21	2	13		
4	209	68		1	1		9	4	11	7	
5	160	28					16		4		
6	179	104	6	6			5	2	7	1	
7	189	11	3				1		3		
8	252	29					6	1	4	1	
9	122	5					3		3		
10	129	12					3		18	2	
11	202	20			1		10		13	2	
12	90	10					5				
13	92	3					3		8	1	
14	13	3					3		9		
15	114	8			1		3		12		
16	26	2					2		8		
17	5						1		14		1
18	1		1						4		
19	12	3					3				
20	8	2									
21	25	16	1				3	1			
22	9	1									
23	12	15	5	1			1				
24	33	7					1		1		
25	20								1		
26	8	2							5		
27	18								1		
28	12	1							2		
29	2										
30	9						1		1		
31	1								1		
32	20		2				1		8		
33	7										
34	5								2		
35	9	1									
36	12								1		1
37	7								3		
38	9						1				
39	4								7		
40	16	1									
41	5										
42	64	1					2		8		
43	16	1									
44	25	1									
46	28						5		2		
47	24						1		1		
48	43										
49	58						2		6		
51	16								3		
52	24						1				
53	72	1					7		12		
54	42						1		8		
55	41								6		
56	44						2		6		
57	37						3				
58	15										
59	44						1		1		
60	73						11	1			
61	105	7					7		24		
62	124						6		2		
63	131	1					4		3		

	Język angielski		Język francuski		Język hiszpański		Język niemiecki		Język rosyjski		Język włoski
	P	R	P	R	P	R	P	R	P	R	P
64	102	2					1		2		
65	41						1				
66	25						4		8		
67	69	1					11		4		
68	17								1		
69	12						1				
70	2								2		
71	1								1		
72	7								6		
73	5										
74	7								1		
75	6										
76	2						1		4		
77	2								1		
78	10										
79	2										
80	6								17		
81	16							1	20		
83	3								6		
84	2								3		
85	10								3		
86	7						1		1		
87	3										
Ogółem w powiecie	3,874	682	27	15	3	1	208	20	329	20	2

P – liczba uczniów, którzy wybrali poziom podstawowy
R – liczba uczniów, którzy wybrali poziom rozszerzony

Wykres 1. Wybieralność języków obcych nowożytnych na pisemnym egzaminie maturalnym zdawanym jako przedmiot obowiązkowy przez absolwentów wszystkich szkół w powiecie

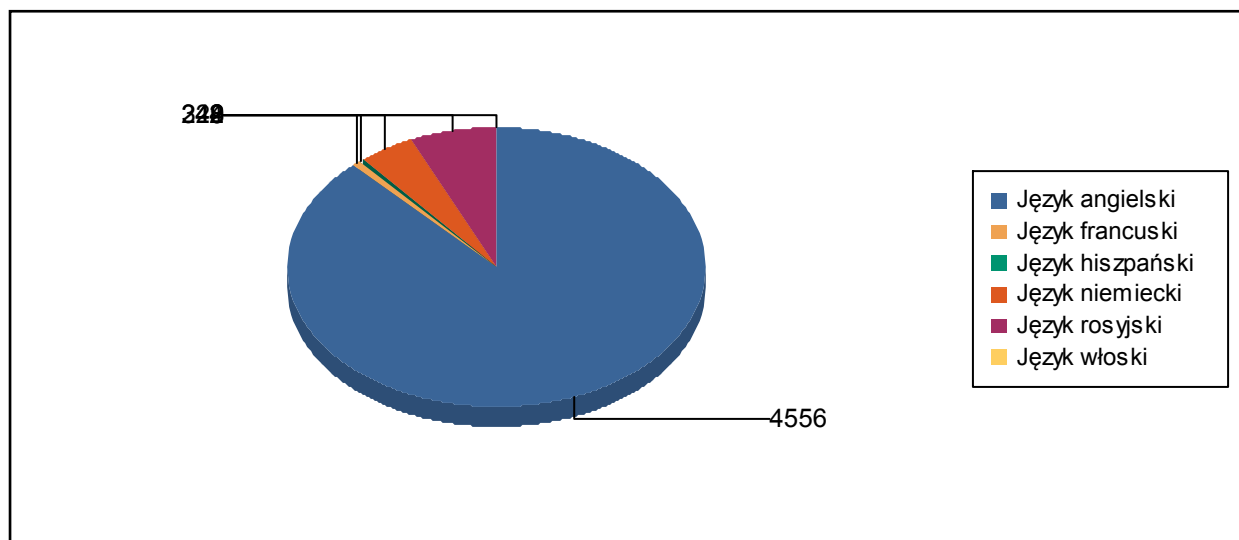


Tabela 4. Wybieralność przedmiotów obowiązkowych (O) i dodatkowych (D) na pisemnym egzaminie maturalnym

Szkoła	Liczba zdających																			
	Język polski		Biologia		Chemia		Fizyka i astronomia		Geografia		Historia		Historia muzyki	Historia sztuki		Matematyka		Wiedza o społeczeństwie		Informatyka
	O	D	O	D	O	D	O	D	O	D	O	D	O	O	D	O	D	O	D	D
1	268	54	20	5	59	13	41	41	32	11	23		5	1	93	37	46	16	18	
2	316	45	16	8	21	41	11	42	19	15	1				74	42	91	19	1	
3	279	37	26	18	41	10	41	33	38	11	33		4	4	94	26	72	12	4	
4	310	55	15	13	19		16	38	12	16	33			1	93	25	95	26	5	
5	208	20	5	8	11	1	2	92	10	8	6		1	1	40	24	38	17	1	
6	310	53	25	27	34	8	16	65	22	45	20	1	1	3	56	23	54	45		
7	207	32	8	10	10			82	4	17	1		1	1	23	2	42	20		
8	293	61	28	22	41		2	87	23	21	20		1		39	20	62	12		
9	133	23	1	4				21	2	5	2	1			16		63	6	2	
10	164	35	5	1	10	1		56	9	6	9		1		11	3	53	19	2	
11	248	54	5	1	22	2	5	66	16	25	8	1	11	1	34	11	54	30		
12	105	20			1	1	1	30	2	4	1				13	5	37	7		
13	107	7	1	4	1			27		9			1		12		47	6		
14	28	7		1	1			5	1	2	1						13	1		
15	138	21				1		78	2	2	1				10		26	5		
16	38	10			1			12		1					1	1	14	2		
17	23	1						13		1							6			
18	6	1															5			
19	18									2	1	12			4					
20	10	1	1					5	1	2					1	1	1			
21	46	1	8	8	1	1	2	3	6	7		1	1		15	4	9	5		
22	10	1		2				6			1						1			
23	34	5		1	5	1	5	3	3	5	4		1	1	12	4	6	5		
24	42	11	2	4	5		1	4	1		2				11		12	1		
25	21	1						8	2	1					1		10			
26	15	7						2		1							5			
27	19	3		1				9		2							4			
28	15	1		1	1			8									5			
29	2							1							1					
30	11	4						3		1							3			
31	2	1															1			
32	31	17						7		2							5			
33	7	3						2									2			
34	7							7												
35	10	1						8		1								1		
36	14	2						7		1					2		2			
37	10	1						6							1	1	2			
38	10		1					5		3	1						2			
39	11							6							1	1	4			
40	17	1						5		1							10			
41	5							1	1	1							3			
42	75	6		1				9							13		46	4		
43	18	6	1					5									7			
44	26	2	1					17							6		2			
46	35	5						10		3					2	1	15			
47	26							5									21			
48	43	1						17	2						8		17	6		
49	66	28		2				4	2	2					6		24	1		
51	19	1						6		1							11			
52	25	10						5									10			
53	92	28		1				18		2					5		37	5		
54	51	5						16			3				2		28			
55	47	3						10		2					2		29			
56	52	2						32	1						7		11			
57	40							30							2		8	1		
58	15			1				9									5			
59	46	2						31							1		12	2		
60	85	1						37	9						16		31	3		

	Liczba zdających																																				
	Język polski		Biologia			Chemia		Fizyka i astronomia		Geografia		Historia		Historia muzyki		Historia sztuki			Matematyka		Wiedza o społeczeństwie		Informatyka														
	O	D	O	D	O	D	O	D	O	D	O	D	O	O	D	O	D	O	D	D																	
61	143		2		1			6	67	4	3	1					60	4	11	2	1																
62	132		2				4	3	55	1	2						33		36	4																	
63	139		20	1	4				64		2						3	1	45	8																	
64	107		2	2	1		2		51	6	1						16	4	34	6																	
65	42		2		1				22	1									17	2																	
66	38		4						30										4																		
67	85		33	2	4				14	2							5		29	5																	
68	17		5						4		4						1		4	2																	
69	13								7										6																		
70	4		2						2																												
71	3																		2																		
72	13		1		1				7										4																		
73	5								6																												
74	8																		8																		
75	6								3							1			2																		
76	7		1						3										3																		
77	3																		3																		
78	10								2										7																		
79	2								1										1																		
80	23		5						9		2								7																		
81	37		4						24		4								5																		
83	9		2						1										6																		
84	5		1						4																												
85	13		1						2		2								8																		
86	9								3										6																		
87	4																		3																		
ogółem	5,186		784		174		156		284		86		152		1,536		234		259		172		16		28		12		847		240		1,470		306		34

Wykres 2. Wybieralność przedmiotów obowiązkowych i dodatkowych przez absolwentów wszystkich szkół w powiecie

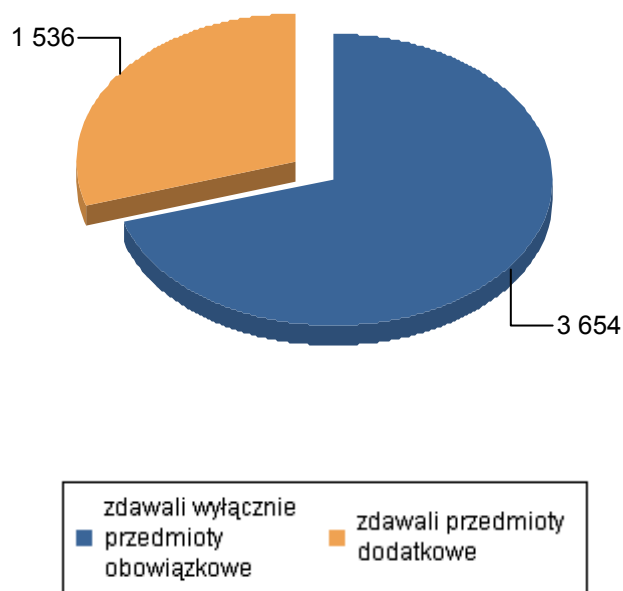


Tabela 5. Wybieralność poziomu rozszerzonego przez zdających dany przedmiot jako obowiązkowy

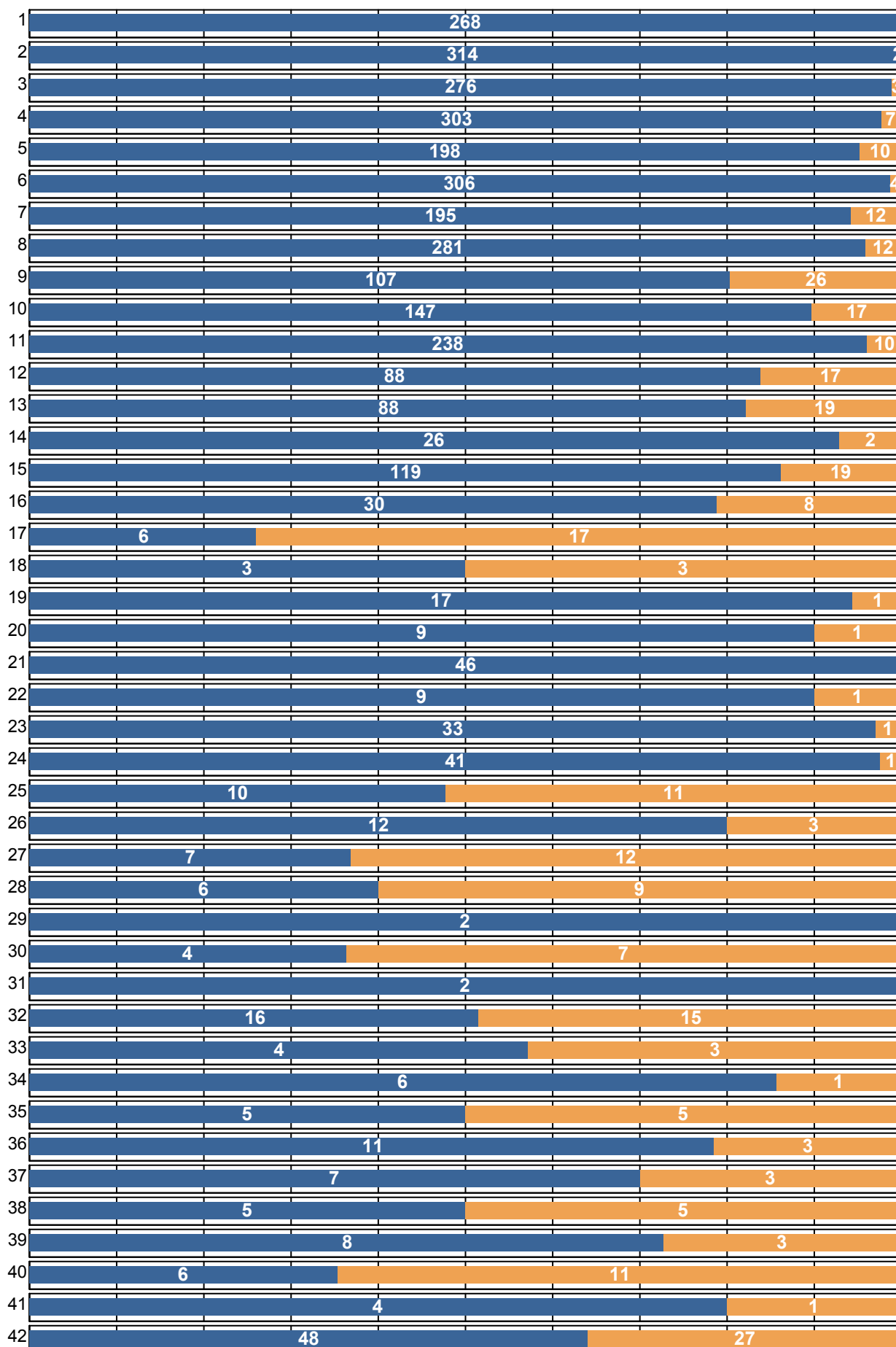
Szkoła	Liczba zdających									
	Język polski	Biologia	Chemia	Fizyka i astronomia	Geografia	Historia	Historia muzyki	Historia sztuki	Matematyka	Wiedza o społeczeństwie
1	31	52	4	1	35	4		5	71	37
2	12	24	7	30	35	2			66	78
3	67	37	17	2	29	10		4	88	69
4	61	41	12		20	12			81	84
5	5	12	3		39	2			13	16
6	56	38	24	2	33	32		1	38	49
7	9	11	3		6				1	6
8	31	49	19		56	6		1	20	24
9	1	1	1		1				1	1
10	10	13			10	2		1	1	18
11	14	33		1	11	2		11	12	36
12	4	1			4	2			4	5
13	3									16
14		2				1				2
15	1				3				2	5
16		6				1			1	2
19	3						1		1	
21	7	1	4		1	2		1	8	4
22		1			3					
23	6	4	1	1	3	1			9	5
24		5	2						7	7
26										1
28	1	1								
32										1
35	1	1								
37					1					
38										1
41										1
42										3
43					1					2
46						2				
48					1					
49										3
53		1								1
56									1	1
60					1					
61		1			11	2			2	2
62					1					3
63	1				1					
64		1			2	1				5
67		1			1					
81						1				
Ogółem w powiecie	324	337	97	37	309	85	1	24	427	488

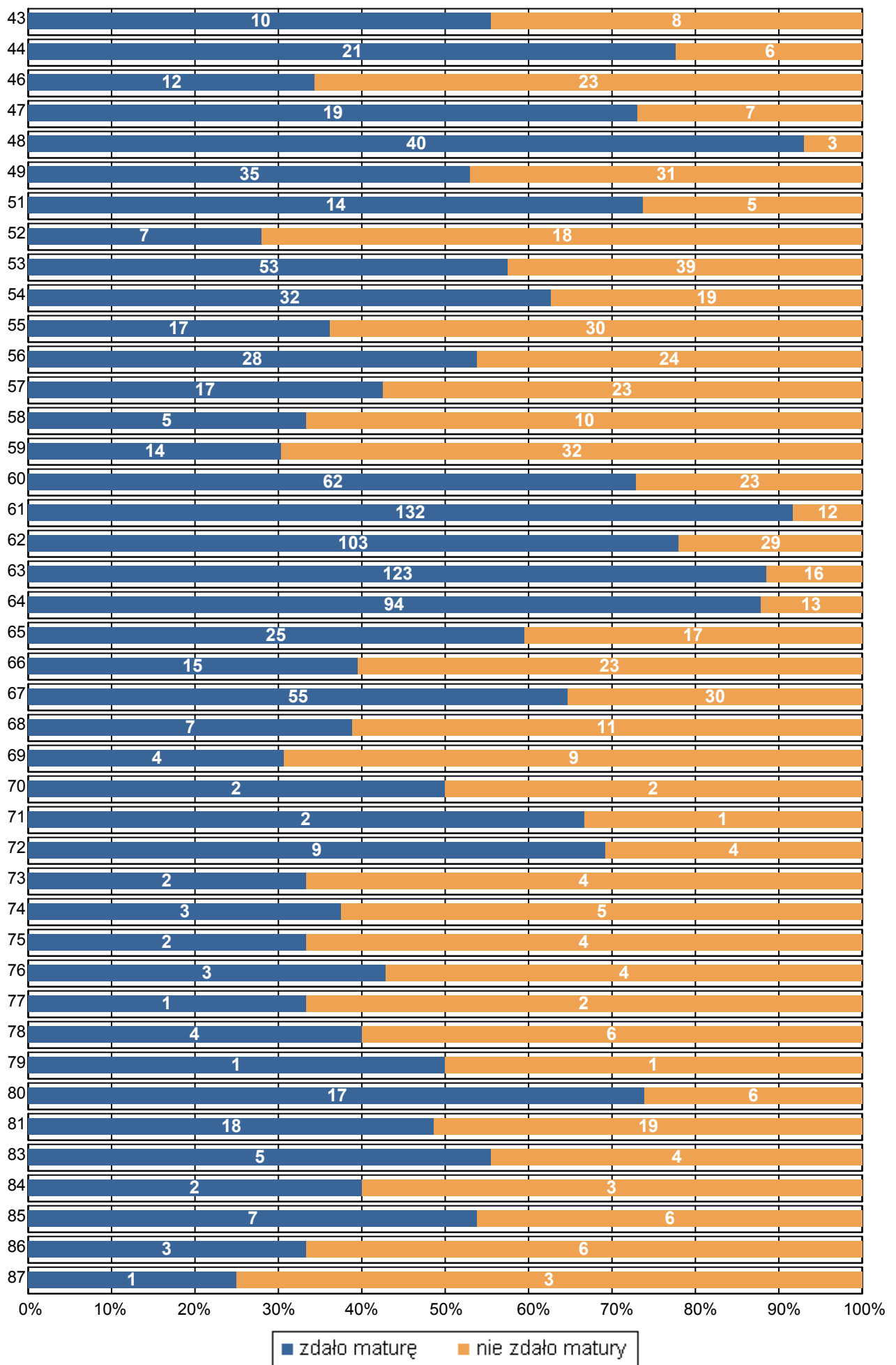
Dane dotyczące liczby zdających dany przedmiot jako obowiązkowy zawiera tabela 4.

2. Wyniki egzaminu maturalnego

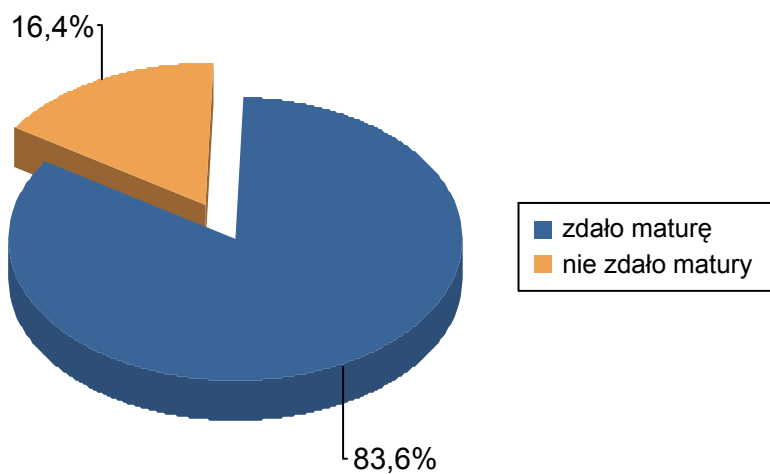
2.1. Zdawalność

Wykres 3. Zdawalność egzaminu maturalnego w poszczególnych szkołach
(na wykresie podano liczbę osób, które zdały i nie zdały egzaminu)





Wykres 4. Zdawalność egzaminu maturalnego w powiecie



2.2. Wyniki egzaminu ustnego

Tabela 6. Średnie wyniki (w %) uzyskane przez zdających egzamin ustny z języka polskiego i języków obcych nowożytnych w poszczególnych szkołach

Szkoła	PO	JA		JF		JH		JN		JR		JW	
		P	R	P	R	P	R	P	R	P	R	P	R
1	82.16	91.67	87.13	90.00			35.00	88.33	80.00	80.00	100.00		70.00
2	87.18	86.42	84.38	82.50			65.00	86.67	85.00	90.00	95.00		
3	93.39	85.07	87.34	95.00	98.33	95.00		92.39	97.00	93.46	100.00		
4	73.89	86.02	87.22	100.00		70.00		87.27	96.67	84.71	95.00		
5	72.79	72.93	78.33					64.06		70.00			
6	87.13	86.18	92.63	95.00	91.25			70.71		83.75	78.33		
7	72.97	70.76	80.00	73.33				70.00		73.33	85.00		
8	85.05	73.31	81.15					80.00	85.00	88.00			75.00
9	75.27	62.90	70.00					66.67		58.33			
10	81.78	70.66	89.00					65.00		88.42	100.00		
11	74.90	80.90	78.00			75.00		69.00		78.00			
12	74.04	58.84	65.00					71.00					
13	66.54	56.54	77.50					80.00		56.67			
14	67.68	56.33	42.50					60.00		67.22			
15	67.32	58.23	80.00			50.00		46.67		74.17	100.00		
16	74.34	47.22	75.00					47.50		56.25			
17	60.50	53.00						95.00		68.21		80.00	
18	74.00			75.00						75.00			
19	77.78	59.62	65.00					90.00					
20	73.50	73.13	67.50										
21	88.37	85.69	92.50	85.00				85.00	100.00				
22	68.50	79.44	60.00										
23	86.76	90.94	89.72	91.00	85.00			95.00	80.00				
24	88.69	73.97	97.50					95.00	100.00	85.00			
25	73.82	45.00								90.00			
26	66.33	50.56	65.00							45.00			
27	60.59	48.75								35.00			
28	54.67	40.83	70.00							67.50			
29	85.00	65.00											
30	69.55	52.22						100.00		50.00			
31	57.50	60.00								50.00			
32	65.65	55.50		80.00				80.00		86.25			
33	52.86	66.43											
34	66.43	63.00								72.50			
35	43.00	65.00	70.00										
36	77.50	62.50								55.00	100.00		
37	62.78	70.83								55.00			
38	54.00	60.63						60.00					
39	47.73	40.00								74.29			
40	49.33	66.43	100.00										
41	62.00	61.00											
42	64.93	57.00						60.00		57.50			
43	66.67	66.11											
44	56.15	53.40	60.00										
46	51.21	53.80						29.00		37.50			
47	66.92	47.50						30.00		40.00			
48	61.63	71.05											
49	61.64	53.70						20.00		76.67			
51	52.11	62.19								53.33			
52	59.60	46.04											
53	63.44	52.07	35.00					80.71		59.58			
54	71.00	52.74						95.00		63.75			
55	62.50	44.36								48.33			
56	63.98	55.00						72.50		55.83			
57	48.00	47.57						33.33					
58	72.00	29.00											
59	39.38	42.63						40.00		45.00			
60	67.76	58.57						46.36					
61	62.06	67.63						85.71		53.96	55.00		
62	61.59	71.26						55.83		40.00			
63	71.99	59.85	70.00					62.50		78.33			
64	66.81	77.65	65.00					70.00		85.00			
65	64.64	43.66						90.00			100.00		

	PO	JA		JF		JH		JN		JR		JW	
		P	R	P	R	P	R	P	R	P	R	P	R
66	50.00	51.36						35.00		56.43			
67	73.98	50.37						65.91		43.75			
68	65.29	44.12								50.00			
69	68.08	57.50											
70	60.00	85.00								60.00			
71	73.33	35.00								45.00			
72	68.08	49.17								49.17			
73	41.00	35.00											
74	80.00	54.29								35.00			
75	51.67	63.33											
76	57.14	57.50								40.00			
77	50.00	32.50								35.00			
78	46.25	39.38											
79	70.00	57.50											
80	71.09	37.50								66.47			
81	60.54	55.63								48.50			
83	80.00	26.67								57.50			
84	48.00	45.00								46.67			
85	61.92	49.50								55.00			
86	54.38	47.50						55.00		45.00			
87	36.67	50.00											
Ogółem w powiecie	74.07	70.48	84.87	89.32	94.55	72.50	50.00	72.08	85.83	66.37	91.39	90.00	72.50

Tabela 7. Zaliczalność ustnych egzaminów maturalnych przez absolwentów poszczególnych szkół

Szkoła	PO			JA			JF		JH		JN			JR			JW	
	T	N	R	T	N	R	T	R	T	R	T	N	R	T	N	R	T	R
1	268		268	230		230	4	4			32		32	2		2		
2	316		316	296		296	4	4			9		9	7		7		
3	279		279	234		234	8	8	1	1	23		23	13		13		
4	310		310	277		277	1	1	1	1	13		13	18		18		
5	208		208	187	1	188					16		16	4		4		
6	310		310	283		283	12	12			7		7	8		8		
7	207		207	199	1	200	3	3			1		1	3		3		
8	293		293	281		281					7		7	5		5		
9	132		132	122	4	126					3		3	3		3		
10	163		163	139	1	140					3		3	20		20		
11	247	1	248	222		222			1	1	10		10	15		15		
12	103	1	104	97	3	100					5		5					
13	102	2	104	86	8	94					3		3	9		9		
14	28		28	16		16					3		3	9		9		
15	136		136	116	5	121			1	1	3		3	12		12		
16	38		38	25	3	28					1	1	2	8		8		
17	19	1	20	3	2	5					1		1	14		14	1	1
18	5		5				1	1						4		4		
19	18		18	15		15					3		3					
20	10		10	9	1	10												
21	46		46	41		41	1	1			4		4					
22	10		10	10		10												
23	34		34	27		27	6	6			1		1					
24	42		42	40		40					1		1	1		1		
25	17		17	11	6	17								1		1		
26	15		15	10		10								5		5		
27	17		17	14	2	16								1		1		
28	15		15	13		13								2		2		
29	2		2	2		2												
30	11		11	9		9					1		1	1		1		
31	2		2	1		1								1		1		
32	31		31	20		20	2	2			1		1	8		8		
33	7		7	7		7												
34	7		7	5		5								2		2		
35	9	1	10	9		9												
36	14		14	12		12								1		1	1	1
37	9		9	6		6								3		3		
38	9	1	10	7	1	8					1		1					
39	11		11	3	1	4								7		7		
40	13	2	15	15		15												
41	5		5	4	1	5												
42	73	2	75	64	1	65					2		2	8		8		
43	18		18	18		18												
44	26		26	23	3	26												
46	31	2	33	23	2	25					3	2	5	2		2		
47	26		26	22	2	24					1		1	1		1		
48	43		43	42	1	43												
49	64		64	53	2	55					1	1	2	6		6		
51	19		19	16		16								3		3		
52	24	1	25	18	6	24						1	1					
53	90		90	65	6	71					7		7	12		12		
54	50		50	35	7	42					1		1	8		8		
55	43	1	44	27	12	39								6		6		
56	49		49	40	1	41					2		2	6		6		
57	35	5	40	31	6	37					3		3					
58	15		15	10	5	15												
59	38	2	40	33	5	38					1		1	1		1		
60	78		78	65	5	70					10	1	11					
61	143		143	107	5	112					7		7	24		24		
62	129	3	132	119	4	123					6		6	2		2		
63	136		136	126	5	131					4		4	3		3		
64	105		105	102	1	103					1		1	2		2		
65	41	1	42	36	5	41					1		1					
66	31	3	34	22		22					2	2	4	7		7		
67	83		83	57	10	67					11		11	3	1	4		

	PO			JA			JF		JH		JN			JR			JW	
	T	N	R	T	N	R	T	R	T	R	T	N	R	T	N	R	T	R
68	17		17	11	6	17								1		1		
69	12	1	13	12		12						1	1					
70	4		4	2		2								2		2		
71	3		3	1		1								1		1		
72	13		13	6		6								6		6		
73	5		5	2	2	4												
74	8		8	7		7								1		1		
75	6		6	6		6												
76	7		7	2		2								4		4		
77	3		3	1	1	2								1		1		
78	8		8	6	2	8												
79	2		2	2		2												
80	23		23	5	1	6								17		17		
81	37		37	16		16						1	1	19	1	20		
83	9		9	2	1	3								6		6		
84	4	1	5	2		2								3		3		
85	13		13	9	1	10								3		3		
86	7	1	8	6		6					1		1	1		1		
87	3		3	3		3												
Ogółem w powiecie	5,092	32	5,124	4,358	148	4,506	42	42	4	4	216	10	226	346	2	348	2	2

T – liczba absolwentów, którzy zaliczyli dany egzamin – otrzymali co najmniej 30% punktów

N – liczba absolwentów, którzy nie zaliczyli danego egzaminu

R – liczba absolwentów, którzy przystąpili do danego egzaminu

2.3. Wyniki egzaminu pisemnego

Tabela 8. Średnie wyniki uzyskane przez absolwentów poszczególnych szkół zdających egzamin pisemny z przedmiotów obowiązkowych i wybranych dodatkowo

Szkoła 1.

Przedmiot	poziom egzaminu				liczba osób, które otrzymały min. 30% z przed. obow.	liczba laureatów/ finalistów
	podstawowy		rozszerzony			
	liczba zdając.	średni wynik %	liczba zdając.	średni wynik %		
Język polski	237	65,1	31	70,5	268	
Język angielski	127	88,0	127	74,3	230	1
Język francuski	2	93,0	2	79,0	4	
Język hiszpański			1	44,0		
Język niemiecki	27	85,1	7	80,9	32	
Język rosyjski	2	76,5	1	100,0	2	1
Język włoski			1	57,0		
Biologia	2	78,0	72	65,9	54	1
Chemia	1	38,0	63	74,2	5	1
Fizyka i astronomia	12	76,5	42	67,7	13	1
Geografia	6	73,0	67	71,7	41	3
Historia	7	70,1	27	59,3	11	1
Historia sztuki			6	67,3	5	1
Matematyka	22	74,2	108	69,2	93	2
Wiedza o społeczeństwie	9	60,6	53	60,5	46	5
Informatyka			18	66,3		3

Szkoła 2.

Przedmiot	poziom egzaminu				liczba osób, które otrzymały min. 30% z przed. obow.	liczba laureatów/ finalistów
	podstawowy		rozszerzony			
	liczba zdając.	średni wynik %	liczba zdając.	średni wynik %		
Język polski	304	64,7	12	77,8	316	
Język angielski	195	80,8	106	74,2	296	
Język francuski	3	83,3	1	84,0	4	
Język hiszpański			1	78,0		
Język niemiecki	6	78,0	4	85,3	9	
Język rosyjski	1	67,0	8	83,0	7	1
Biologia	21	52,0	40	55,3	44	1
Chemia	1	76,0	28	65,8	8	

Fizyka i astronomia	11	73,8	41	77,0	41	
Geografia	7	66,0	54	68,7	42	
Historia	13	71,8	3	74,0	15	
Matematyka	8	81,5	108	74,4	74	
Wiedza o społeczeństwie	13	64,5	97	55,8	90	1
Informatyka			1	37,0		

Szkoła 3.

Przedmiot	poziom egzaminu				liczba osób, które otrzymały min. 30% z przed. obow.	liczba laureatów/ finalistów
	podstawowy		rozszerzony			
	liczba zdając.	średni wynik %	liczba zdając.	średni wynik %		
Język polski	212	70,6	67	69,5	279	6
Język angielski	123	87,0	145	78,9	234	
Język francuski	4	95,0	9	78,6	8	1
Język hiszpański			1	75,0	1	
Język niemiecki	21	91,1	7	89,0	23	
Język rosyjski	13	93,1	2	92,5	13	1
Biologia			63	69,8	37	1
Chemia	1	64,0	58	78,6	18	
Fizyka i astronomia	8	76,5	43	64,4	10	
Geografia	4	74,5	67	75,0	33	1
Historia	1	87,0	43	54,0	11	2
Historia sztuki			8	68,3	4	1
Matematyka	6	72,7	114	71,9	91	1
Wiedza o społeczeństwie	3	64,7	81	63,1	72	1
Informatyka			4	57,3		

Szkoła 4.

Przedmiot	poziom egzaminu				liczba osób, które otrzymały min. 30% z przed. obow.	liczba laureatów/ finalistów
	podstawowy		rozszerzony			
	liczba zdając.	średni wynik %	liczba zdając.	średni wynik %		
Język polski	249	61,6	61	67,7	310	
Język angielski	209	80,1	73	69,7	277	
Język francuski			1	72,0	1	
Język hiszpański	1	91,0			1	
Język niemiecki	9	79,9	5	81,6	13	

Język rosyjski	11	83,7	8	83,0	18	1
Biologia	14	62,0	56	50,1	51	
Chemia	1	40,0	31	62,4	13	
Fizyka i astronomia			16	57,3		
Geografia	18	61,8	32	64,7	38	
Historia	4	62,5	45	48,2	15	
Historia sztuki			1	62,0		
Matematyka	12	68,5	106	58,6	91	
Wiedza o społeczeństwie	11	52,9	110	54,8	95	1
Informatyka			5	45,2		

Szkoła 5.

Przedmiot	poziom egzaminu				liczba osób, które otrzymały min. 30% z przed. obow.	liczba laureatów/ finalistów
	podstawowy		rozszerzony			
	liczba zdajęc.	średni wynik %	liczba zdajęc.	średni wynik %		
Język polski	203	54,8	5	47,6	204	
Język angielski	160	72,4	29	65,1	188	
Język niemiecki	16	64,1			16	
Język rosyjski	4	70,5			4	
Biologia	8	53,0	17	45,6	19	
Chemia	5	50,8	14	36,9	8	
Fizyka i astronomia	1	46,0	2	36,5	1	
Geografia	53	53,5	49	53,0	91	
Historia	6	65,7	8	38,8	7	
Historia sztuki	1	52,0			1	
Matematyka	27	61,0	37	38,2	38	
Wiedza o społeczeństwie	22	49,7	33	39,0	37	
Informatyka			1	79,0		

Szkoła 6.

Przedmiot	poziom egzaminu				liczba osób, które otrzymały min. 30% z przed. obow.	liczba laureatów/ finalistów
	podstawowy		rozszerzony			
	liczba zdajęc.	średni wynik %	liczba zdajęc.	średni wynik %		
Język polski	254	66,2	56	66,3	310	1
Język angielski	179	84,0	116	76,5	282	
Język francuski	6	94,0	7	75,3	12	

Język niemiecki	5	80,8	2	84,0	7	
Język rosyjski	7	86,1	4	81,5	8	
Biologia	15	62,4	63	58,8	52	
Chemia	3	62,7	58	69,0	27	1
Fizyka i astronomia	6	57,0	18	57,6	8	
Geografia	32	63,7	55	62,0	65	
Historia	13	67,9	52	51,8	44	
Historia muzyki	1	66,0			1	
Historia sztuki			4	48,5	1	
Matematyka	18	70,3	61	67,7	56	
Wiedza o społeczeństwie	5	61,4	94	57,1	53	

Szkoła 7.

Przedmiot	poziom egzaminu				liczba osób, które otrzymały min. 30% z przed. obow.	liczba laureatów/ finalistów
	podstawowy		rozszerzony			
	liczba zdając.	średni wynik %	liczba zdając.	średni wynik %		
Język polski	198	54,0	9	49,6	205	
Język angielski	189	67,5	11	63,0	199	
Język francuski	3	56,7			3	
Język niemiecki	1	56,0			1	
Język rosyjski	3	62,3	1	85,0	3	
Biologia	21	44,3	19	31,3	28	
Chemia	7	43,1	13	26,4	8	
Geografia	76	52,5	10	53,4	79	
Historia	17	52,3	1	40,0	17	
Historia sztuki	1	59,0	1	56,0	1	
Matematyka	22	47,9	3	30,0	22	
Wiedza o społeczeństwie	36	52,7	26	40,0	42	

Szkoła 8.

Przedmiot	poziom egzaminu				liczba osób, które otrzymały min. 30% z przed. obow.	liczba laureatów/ finalistów
	podstawowy		rozszerzony			
	liczba zdając.	średni wynik %	liczba zdając.	średni wynik %		
Język polski	262	56,7	31	64,8	292	
Język angielski	252	76,2	29	71,9	279	
Język niemiecki	6	77,8	1	67,0	7	

Język rosyjski	4	84,3	1	73,0	5	
Język włoski			1	65,0		
Biologia	12	48,2	77	43,0	57	
Chemia	3	40,7	60	52,1	20	
Fizyka i astronomia			2	52,5		
Geografia	31	59,4	79	54,8	87	
Historia	15	63,0	26	48,3	21	
Historia sztuki			1	72,0	1	
Matematyka	19	60,7	40	54,2	37	
Wiedza o społeczeństwie	38	59,5	36	48,2	61	

Szkoła 9.

Przedmiot	poziom egzaminu				liczba osób, które otrzymały min. 30% z przed. obow.	liczba laureatów/ finalistów
	podstawowy		rozszerzony			
	liczba zdając.	średni wynik %	liczba zdając.	średni wynik %		
Język polski	132	46,3	1	56,0	127	
Język angielski	122	57,4	5	64,6	120	
Język niemiecki	3	59,3			3	
Język rosyjski	3	59,3			3	
Biologia	22	44,2	2	45,0	21	
Chemia	3	40,0	1	20,0	2	
Geografia	20	47,2	3	25,7	20	
Historia	5	68,4	2	32,0	4	
Historia muzyki	1	15,0				
Matematyka	15	46,7	1	30,0	13	
Wiedza o społeczeństwie	62	37,4	7	35,1	54	
Informatyka			2	20,0		

Szkoła 10.

Przedmiot	poziom egzaminu				liczba osób, które otrzymały min. 30% z przed. obow.	liczba laureatów/ finalistów
	podstawowy		rozszerzony			
	liczba zdając.	średni wynik %	liczba zdając.	średni wynik %		
Język polski	154	54,4	10	55,0	163	
Język angielski	129	64,9	13	68,8	136	
Język niemiecki	3	51,7			3	
Język rosyjski	18	80,3	3	79,7	20	

Biologia	22	44,5	18	32,3	28	
Chemia	1	40,0	10	31,8	1	
Fizyka i astronomia	1	32,0			1	
Geografia	46	47,2	19	46,7	55	
Historia	4	48,0	11	36,7	6	
Historia sztuki			1	44,0	1	
Matematyka	10	59,0	4	11,0	11	
Wiedza o społeczeństwie	35	48,0	37	35,9	49	
Informatyka			2	68,5		

Szkoła 11.

Przedmiot	poziom egzaminu				liczba osób, które otrzymały min. 30% z przed. obow.	liczba laureatów/ finalistów
	podstawowy		rozszerzony			
	liczba zdając.	średni wynik %	liczba zdając.	średni wynik %		
Język polski	234	59,7	14	66,9	248	
Język angielski	202	76,5	20	68,7	222	
Język hiszpański	1	72,0			1	
Język niemiecki	10	67,8			10	
Język rosyjski	13	80,8	2	73,5	15	
Biologia	21	54,7	38	42,8	50	
Chemia	1	32,0	22	51,9	1	
Fizyka i astronomia	1	50,0	6	52,0	2	
Geografia	55	58,8	27	56,0	65	
Historia	23	65,0	10	46,2	25	
Historia muzyki	1	55,0			1	
Historia sztuki			12	56,3	10	
Matematyka	22	59,6	23	37,7	32	
Wiedza o społeczeństwie	18	55,6	66	46,5	52	

Szkoła 12.

Przedmiot	poziom egzaminu				liczba osób, które otrzymały min. 30% z przed. obow.	liczba laureatów/ finalistów
	podstawowy		rozszerzony			
	liczba zdając.	średni wynik %	liczba zdając.	średni wynik %		
Język polski	101	50,1	4	63,5	102	
Język angielski	90	69,1	10	65,9	99	
Język niemiecki	5	49,4			5	

Biologia	19	39,6	1	48,0	18	
Chemia			1	10,0		
Fizyka i astronomia	1	78,0	1	30,0	1	
Geografia	26	46,7	6	49,3	30	
Historia	2	47,5	3	55,3	4	
Matematyka	9	45,8	9	19,6	9	
Wiedza o społeczeństwie	32	46,3	12	29,7	34	

Szkoła 13.

Przedmiot	poziom egzaminu				liczba osób, które otrzymały min. 30% z przed. obow.	liczba laureatów/ finalistów
	podstawowy		rozszerzony			
	liczba zdając.	średni wynik %	liczba zdając.	średni wynik %		
Język polski	103	48,2	3	44,7	101	
Język angielski	92	61,3	5	53,4	93	
Język niemiecki	3	62,0			3	
Język rosyjski	8	61,4	1	75,0	9	
Biologia	7	42,0	1	22,0	7	
Chemia	4	42,5	1	45,0	3	
Geografia	27	44,1			27	
Historia	9	51,6			9	
Historia sztuki	1	22,0				
Matematyka	12	44,0			12	
Wiedza o społeczeństwie	31	43,9	22	43,2	47	

Szkoła 14.

Przedmiot	poziom egzaminu				liczba osób, które otrzymały min. 30% z przed. obow.	liczba laureatów/ finalistów
	podstawowy		rozszerzony			
	liczba zdając.	średni wynik %	liczba zdając.	średni wynik %		
Język polski	28	43,2			27	
Język angielski	13	70,2	4	65,3	16	
Język niemiecki	3	65,7			3	
Język rosyjski	9	60,6			8	
Biologia	5	30,0	2	35,0	5	
Chemia	1	34,0	1	30,0	1	
Geografia	5	47,2	1	40,0	5	
Historia	1	48,0	2	33,0	2	

Wiedza o społeczeństwie	11	43,1	3	48,0	13	
-------------------------	----	------	---	------	----	--

Szkoła 15.

Przedmiot	poziom egzaminu				liczba osób, które otrzymały min. 30% z przed. obow.	liczba laureatów/ finalistów
	podstawowy		rozszerzony			
	liczba zdając.	średni wynik %	liczba zdając.	średni wynik %		
Język polski	136	45,8	1	54,0	133	
Język angielski	114	63,4	8	77,9	119	
Język hiszpański	1	57,0			1	
Język niemiecki	3	60,0			3	
Język rosyjski	12	70,4	1	89,0	12	
Biologia	21	47,6			21	
Fizyka i astronomia	1	32,0			1	
Geografia	75	41,1	5	55,0	72	
Historia	2	71,0	1	22,0	2	
Matematyka	8	42,3	2	52,0	8	
Wiedza o społeczeństwie	21	44,0	10	43,4	26	

Szkoła 16.

Przedmiot	poziom egzaminu				liczba osób, które otrzymały min. 30% z przed. obow.	liczba laureatów/ finalistów
	podstawowy		rozszerzony			
	liczba zdając.	średni wynik %	liczba zdając.	średni wynik %		
Język polski	38	44,3			36	
Język angielski	26	57,6	2	72,0	27	
Język niemiecki	2	31,5			1	
Język rosyjski	8	62,6			8	
Biologia	4	34,5	6	37,3	8	
Chemia			1	40,0		
Geografia	12	48,5			12	
Historia			1	58,0	1	
Matematyka			2	25,0	1	
Wiedza o społeczeństwie	12	39,5	4	36,5	12	

Szkoła 17.

Przedmiot	poziom egzaminu				liczba osób, które otrzymały min. 30% z przed. obow.	liczba laureatów/ finalistów
	podstawowy		rozszerzony			
	liczba zdając.	średni wynik %	liczba zdając.	średni wynik %		
Język polski	23	26,0			9	

Język angielski	5	53,6			3	
Język niemiecki	1	72,0			1	
Język rosyjski	14	64,4			13	
Język włoski	1	93,0			1	
Biologia	1	36,0			1	
Geografia	13	31,1			5	
Historia	1	30,0			1	
Wiedza o społeczeństwie	6	39,3			4	

Szkoła 18.

Przedmiot	poziom egzaminu				liczba osób, które otrzymały min. 30% z przed. obow.	liczba laureatów/ finalistów
	podstawowy		rozszerzony			
	liczba zdając.	średni wynik %	liczba zdając.	średni wynik %		
Język polski	6	30,3			3	
Język angielski	1	28,0				
Język francuski	1	42,0			1	
Język rosyjski	4	68,3			4	
Biologia	1	14,0				
Wiedza o społeczeństwie	5	46,2			5	

Szkoła 19.

Przedmiot	poziom egzaminu				liczba osób, które otrzymały min. 30% z przed. obow.	liczba laureatów/ finalistów
	podstawowy		rozszerzony			
	liczba zdając.	średni wynik %	liczba zdając.	średni wynik %		
Język polski	15	63,8	3	62,7	18	
Język angielski	12	76,2	5	75,2	15	
Język niemiecki	3	86,0			3	
Historia	2	76,0	1	46,0	2	
Historia muzyki	11	61,3	1	100,0	12	1
Matematyka	3	60,7	1	22,0	3	

Szkoła 20.

Przedmiot	poziom egzaminu				liczba osób, które otrzymały min. 30% z przed. obow.	liczba laureatów/ finalistów
	podstawowy		rozszerzony			
	liczba zdając.	średni wynik %	liczba zdając.	średni wynik %		
Język polski	10	50,3			10	
Język angielski	8	56,1	2	60,0	10	
Biologia	1	44,0	1	35,0	1	

Geografia	5	43,2	1	67,0	5	
Historia	2	47,0			2	
Matematyka	1	80,0	1	12,0	1	
Wiedza o społeczeństwie	1	40,0			1	

Szkoła 21.

Przedmiot	poziom egzaminu				liczba osób, które otrzymały min. 30% z przed. obow.	liczba laureatów/ finalistów
	podstawowy		rozszerzony			
	liczba zdając.	średni wynik %	liczba zdając.	średni wynik %		
Język polski	39	59,1	7	76,0	46	
Język angielski	25	78,2	19	71,8	41	1
Język francuski	1	98,0			1	
Język niemiecki	3	87,3	1	95,0	4	
Biologia			9	46,0	1	
Chemia	4	63,0	5	67,2	8	
Fizyka i astronomia	1	54,0	2	69,0	1	
Geografia	2	68,0	7	62,1	3	
Historia	5	69,8	2	64,0	7	
Historia muzyki	1	82,0			1	
Historia sztuki			1	64,0	1	
Matematyka	7	62,0	12	73,5	15	
Wiedza o społeczeństwie	5	54,0	9	68,0	9	

Szkoła 22.

Przedmiot	poziom egzaminu				liczba osób, które otrzymały min. 30% z przed. obow.	liczba laureatów/ finalistów
	podstawowy		rozszerzony			
	liczba zdając.	średni wynik %	liczba zdając.	średni wynik %		
Język polski	10	46,7			10	
Język angielski	9	70,8	1	58,0	10	
Biologia			1	45,0	1	
Chemia	2	62,0			2	
Geografia	3	42,7	3	50,0	5	
Historia			1	30,0		
Wiedza o społeczeństwie	1	46,0			1	

Szkoła 23.

Przedmiot	poziom egzaminu				liczba osób, które otrzymały min. 30% z przed. obow.	liczba laureatów/ finalistów
	podstawowy		rozszerzony			
	liczba zdając.	średni wynik %	liczba zdając.	średni wynik %		
Język polski	28	61,3	6	74,7	34	
Język angielski	12	78,7	22	75,1	27	
Język francuski	5	90,6	1	90,0	6	
Język niemiecki	1	94,0	1	90,0	1	
Biologia	1	34,0	4	49,3	5	
Chemia			6	56,8	1	
Fizyka i astronomia			6	77,0	1	
Geografia			6	69,2	3	
Historia	4	46,5	5	41,2	5	
Historia sztuki	1	77,0	1	66,0	1	
Matematyka	3	57,3	13	56,8	11	
Wiedza o społeczeństwie	1	58,0	10	49,4	6	

Szkoła 24.

Przedmiot	poziom egzaminu				liczba osób, które otrzymały min. 30% z przed. obow.	liczba laureatów/ finalistów
	podstawowy		rozszerzony			
	liczba zdając.	średni wynik %	liczba zdając.	średni wynik %		
Język polski	42	50,7			42	
Język angielski	33	70,1	8	74,9	40	
Język niemiecki	1	74,0	1	90,0	1	
Język rosyjski	1	78,0			1	
Biologia	6	42,0	7	42,4	11	
Chemia	2	47,0	7	49,0	4	
Fizyka i astronomia			1	90,0		
Geografia	4	46,0	1	65,0	3	
Historia			2	41,0		
Matematyka	4	55,5	7	66,6	11	
Wiedza o społeczeństwie	5	40,8	8	39,5	12	

Szkoła 25.

Przedmiot	poziom egzaminu				liczba osób, które otrzymały min. 30% z przed. obow.	liczba laureatów/ finalistów
	podstawowy		rozszerzony			
	liczba zdając.	średni wynik %	liczba zdając.	średni wynik %		

Język polski	21	42,1			16	
Język angielski	20	54,6			14	
Język rosyjski	1	67,0			1	
Biologia	1	48,0			1	
Geografia	8	42,0	2	52,5	7	
Historia	1	33,0			1	
Matematyka	1	52,0			1	
Wiedza o społeczeństwie	10	37,4			8	

Szkoła 26.

Przedmiot	poziom egzaminu				liczba osób, które otrzymały min. 30% z przed. obow.	liczba laureatów/ finalistów
	podstawowy		rozszerzony			
	liczba zdając.	średni wynik %	liczba zdając.	średni wynik %		
Język polski	15	50,3			13	
Język angielski	8	44,0	2	56,5	8	
Język rosyjski	5	57,4			5	
Biologia	7	36,9			7	
Geografia	2	31,0			1	
Historia	1	59,0			1	
Wiedza o społeczeństwie	4	44,0	1	38,0	5	

Szkoła 27.

Przedmiot	poziom egzaminu				liczba osób, które otrzymały min. 30% z przed. obow.	liczba laureatów/ finalistów
	podstawowy		rozszerzony			
	liczba zdając.	średni wynik %	liczba zdając.	średni wynik %		
Język polski	18	32,4			13	
Język angielski	18	40,3			12	
Język rosyjski	1	55,0			1	
Biologia	3	32,0			3	
Chemia	1	30,0			1	
Geografia	9	30,0			4	
Historia	2	42,0			1	
Wiedza o społeczeństwie	4	37,0			3	

Szkoła 28.

Przedmiot	poziom egzaminu				liczba osób, które otrzymały min. 30% z przed. obow.	liczba laureatów/ finalistów
	podstawowy		rozszerzony			
	liczba zdając.	średni wynik %	liczba zdając.	średni wynik %		

Język polski	14	29,7	1	20,0	7	
Język angielski	12	45,6	1	58,0	13	
Język rosyjski	2	71,0			2	
Biologia			1	43,0	1	
Chemia	1	24,0	1	7,0		
Geografia	8	34,8			6	
Wiedza o społeczeństwie	5	34,0			4	

Szkoła 29.

Przedmiot	poziom egzaminu				liczba osób, które otrzymały min. 30% z przed. obow.	liczba laureatów/ finalistów
	podstawowy		rozszerzony			
	liczba zdając.	średni wynik %	liczba zdając.	średni wynik %		
Język polski	2	52,5			2	
Język angielski	2	37,0			2	
Geografia	1	62,0			1	
Matematyka	1	42,0			1	

Szkoła 30.

Przedmiot	poziom egzaminu				liczba osób, które otrzymały min. 30% z przed. obow.	liczba laureatów/ finalistów
	podstawowy		rozszerzony			
	liczba zdając.	średni wynik %	liczba zdając.	średni wynik %		
Język polski	11	33,4			7	
Język angielski	9	37,2			5	
Język niemiecki	1	88,0			1	
Język rosyjski	1	50,0			1	
Biologia	4	26,0			2	
Geografia	3	36,7			3	
Historia	1	83,0			1	
Wiedza o społeczeństwie	3	31,7			2	

Szkoła 31.

Przedmiot	poziom egzaminu				liczba osób, które otrzymały min. 30% z przed. obow.	liczba laureatów/ finalistów
	podstawowy		rozszerzony			
	liczba zdając.	średni wynik %	liczba zdając.	średni wynik %		
Język polski	2	40,0			2	
Język angielski	1	58,0			1	
Język rosyjski	1	41,0			1	
Biologia	1	32,0			1	

Wiedza o społeczeństwie	1	48,0			1	
-------------------------	---	------	--	--	---	--

Szkoła 32.

Przedmiot	poziom egzaminu				liczba osób, które otrzymały min. 30% z przed. obow.	liczba laureatów/finalistów
	podstawowy		rozszerzony			
	liczba zdając.	średni wynik %	liczba zdając.	średni wynik %		
Język polski	30	37,5			23	
Język angielski	20	69,7			20	
Język francuski	2	45,0			2	
Język niemiecki	1	68,0			1	
Język rosyjski	8	78,1			8	
Biologia	17	43,6			17	
Geografia	7	0,0				
Historia	2	47,0			2	
Wiedza o społeczeństwie	4	53,8	1	52,0	5	

Szkoła 33.

Przedmiot	poziom egzaminu				liczba osób, które otrzymały min. 30% z przed. obow.	liczba laureatów/finalistów
	podstawowy		rozszerzony			
	liczba zdając.	średni wynik %	liczba zdając.	średni wynik %		
Język polski	7	32,1			6	
Język angielski	7	44,1			4	
Biologia	3	22,0			1	
Geografia	2	30,0			2	
Wiedza o społeczeństwie	2	43,5			2	

Szkoła 34.

Przedmiot	poziom egzaminu				liczba osób, które otrzymały min. 30% z przed. obow.	liczba laureatów/finalistów
	podstawowy		rozszerzony			
	liczba zdając.	średni wynik %	liczba zdając.	średni wynik %		
Język polski	7	42,7			6	
Język angielski	5	68,6			5	
Język rosyjski	2	62,5			2	
Geografia	7	51,1			7	

Szkoła 35.

Przedmiot	poziom egzaminu				liczba osób, które otrzymały min. 30% z przed. obow.	liczba laureatów/finalistów
	podstawowy		rozszerzony			
	liczba zdając.	średni wynik %	liczba zdając.	średni wynik %		
Język polski	9	32,2	1	52,0	8	
Język angielski	9	38,8	1	44,0	7	

Biologia			1	23,0		
Geografia	8	32,5			7	
Historia	1	43,0			1	
Wiedza o społeczeństwie			1	18,0		

Szkoła 36.

Przedmiot	poziom egzaminu				liczba osób, które otrzymały min. 30% z przed. obow.	liczba laureatów/ finalistów
	podstawowy		rozszerzony			
	liczba zdając.	średni wynik %	liczba zdając.	średni wynik %		
Język polski	14	39,9			13	
Język angielski	12	57,5			12	
Język rosyjski	1	54,0			1	
Język włoski	1	89,0			1	
Biologia	2	42,0			2	
Geografia	7	35,1			5	
Historia	1	68,0			1	
Matematyka	2	35,0			2	
Wiedza o społeczeństwie	2	44,0			2	

Szkoła 37.

Przedmiot	poziom egzaminu				liczba osób, które otrzymały min. 30% z przed. obow.	liczba laureatów/ finalistów
	podstawowy		rozszerzony			
	liczba zdając.	średni wynik %	liczba zdając.	średni wynik %		
Język polski	10	47,5			8	
Język angielski	7	55,4			7	
Język rosyjski	3	58,0			3	
Biologia	1	62,0			1	
Geografia	5	39,6	1	48,0	5	
Matematyka	1	46,0	1	30,0	1	
Wiedza o społeczeństwie	2	37,0			1	

Szkoła 38.

Przedmiot	poziom egzaminu				liczba osób, które otrzymały min. 30% z przed. obow.	liczba laureatów/ finalistów
	podstawowy		rozszerzony			
	liczba zdając.	średni wynik %	liczba zdając.	średni wynik %		
Język polski	10	38,9			7	
Język angielski	9	53,4			8	
Język niemiecki	1	74,0			1	

Biologia			1	38,0		
Geografia	5	30,8			3	
Historia	3	40,3	1	44,0	2	
Wiedza o społeczeństwie	1	23,0	1	60,0	1	

Szkoła 39.

Przedmiot	poziom egzaminu				liczba osób, które otrzymały min. 30% z przed. obow.	liczba laureatów/ finalistów
	podstawowy		rozszerzony			
	liczba zdając.	średni wynik %	liczba zdając.	średni wynik %		
Język polski	11	38,5			11	
Język angielski	4	65,3			3	
Język rosyjski	7	52,4			7	
Geografia	6	33,0			5	
Matematyka	1	40,0	1	2,0	1	
Wiedza o społeczeństwie	4	36,8			3	

Szkoła 40.

Przedmiot	poziom egzaminu				liczba osób, które otrzymały min. 30% z przed. obow.	liczba laureatów/ finalistów
	podstawowy		rozszerzony			
	liczba zdając.	średni wynik %	liczba zdając.	średni wynik %		
Język polski	17	35,8			12	
Język angielski	16	47,6	1	85,0	12	
Biologia	1	20,0				
Geografia	5	36,4			4	
Historia	1	22,0				
Wiedza o społeczeństwie	10	38,2			7	

Szkoła 41.

Przedmiot	poziom egzaminu				liczba osób, które otrzymały min. 30% z przed. obow.	liczba laureatów/ finalistów
	podstawowy		rozszerzony			
	liczba zdając.	średni wynik %	liczba zdając.	średni wynik %		
Język polski	5	42,2			4	
Język angielski	5	60,4			4	
Geografia	1	32,0	1	25,0	1	
Historia	1	65,0			1	
Wiedza o społeczeństwie	2	32,5	1	30,0	3	

Szkoła 42.

Przedmiot	poziom egzaminu				liczba osób, które otrzymały min. 30% z przed. obow.	liczba laureatów/ finalistów
	podstawowy		rozszerzony			
	liczba zdając.	średni wynik %	liczba zdając.	średni wynik %		

Język polski	75	44,5			68	
Język angielski	64	46,9	1	60,0	54	
Język niemiecki	2	55,0			2	
Język rosyjski	8	48,4			7	
Biologia	6	42,0			6	
Chemia	1	16,0				
Geografia	9	38,0			8	
Matematyka	13	23,7			5	
Wiedza o społeczeństwie	43	35,0	7	24,9	37	

Szkoła 43.

Przedmiot	poziom egzaminu				liczba osób, które otrzymały min. 30% z przed. obow.	liczba laureatów/ finalistów
	podstawowy		rozszerzony			
	liczba zdając.	średni wynik %	liczba zdając.	średni wynik %		
Język polski	18	36,1			13	
Język angielski	16	49,0	1	58,0	13	
Biologia	6	32,7	1	42,0	4	
Geografia	4	48,0	1	42,0	5	
Wiedza o społeczeństwie	5	32,6	2	45,0	6	

Szkoła 44.

Przedmiot	poziom egzaminu				liczba osób, które otrzymały min. 30% z przed. obow.	liczba laureatów/ finalistów
	podstawowy		rozszerzony			
	liczba zdając.	średni wynik %	liczba zdając.	średni wynik %		
Język polski	26	42,2			24	
Język angielski	25	62,3	1	67,0	24	
Biologia	2	41,0	1	27,0	2	
Geografia	17	43,5			16	
Matematyka	6	43,7			4	
Wiedza o społeczeństwie	2	35,0			1	

Szkoła 46.

Przedmiot	poziom egzaminu				liczba osób, które otrzymały min. 30% z przed. obow.	liczba laureatów/ finalistów
	podstawowy		rozszerzony			
	liczba zdając.	średni wynik %	liczba zdając.	średni wynik %		
Język polski	35	28,2			21	
Język angielski	28	42,1			21	
Język niemiecki	5	32,8			3	

Język rosyjski	2	39,0			2	
Biologia	5	28,0			3	
Geografia	10	30,4			5	
Historia	1	35,0	2	17,0	2	
Matematyka	2	17,0	1	0,0		
Wiedza o społeczeństwie	15	34,7			10	

Szkoła 47.

Przedmiot	poziom egzaminu				liczba osób, które otrzymały min. 30% z przed. obow.	liczba laureatów/ finalistów
	podstawowy		rozszerzony			
	liczba zdając.	średni wynik %	liczba zdając.	średni wynik %		
Język polski	26	49,9			25	
Język angielski	24	47,8			19	
Język niemiecki	1	28,0				
Język rosyjski	1	56,0			1	
Geografia	5	39,6			5	
Wiedza o społeczeństwie	21	41,0			19	

Szkoła 48.

Przedmiot	poziom egzaminu				liczba osób, które otrzymały min. 30% z przed. obow.	liczba laureatów/ finalistów
	podstawowy		rozszerzony			
	liczba zdając.	średni wynik %	liczba zdając.	średni wynik %		
Język polski	43	53,0			42	
Język angielski	43	64,0			41	
Biologia	1	58,0			1	
Geografia	16	46,5	3	62,7	17	
Matematyka	8	60,8			8	
Wiedza o społeczeństwie	17	45,9	6	35,7	16	

Szkoła 49.

Przedmiot	poziom egzaminu				liczba osób, które otrzymały min. 30% z przed. obow.	liczba laureatów/ finalistów
	podstawowy		rozszerzony			
	liczba zdając.	średni wynik %	liczba zdając.	średni wynik %		
Język polski	66	41,7			60	
Język angielski	58	45,7			46	
Język niemiecki	2	39,5			2	
Język rosyjski	6	73,2			6	
Biologia	28	28,7			15	

Chemia	2	34,0			2	
Geografia	4	52,5	2	36,5	4	
Historia	2	39,5			1	
Matematyka	6	29,0			4	
Wiedza o społeczeństwie	21	36,1	4	8,0	18	

Szkoła 51.

Przedmiot	poziom egzaminu				liczba osób, które otrzymały min. 30% z przed. obow.	liczba laureatów/ finalistów
	podstawowy		rozszerzony			
	liczba zdając.	średni wynik %	liczba zdając.	średni wynik %		
Język polski	19	35,2			16	
Język angielski	16	44,5			13	
Język rosyjski	3	57,7			2	
Biologia	1	34,0			1	
Geografia	6	38,7			5	
Historia	1	39,0			1	
Wiedza o społeczeństwie	11	36,8			10	

Szkoła 52.

Przedmiot	poziom egzaminu				liczba osób, które otrzymały min. 30% z przed. obow.	liczba laureatów/ finalistów
	podstawowy		rozszerzony			
	liczba zdając.	średni wynik %	liczba zdając.	średni wynik %		
Język polski	25	31,8			16	
Język angielski	24	40,3			18	
Język niemiecki	1	24,0				
Biologia	10	36,8			8	
Geografia	5	37,6			5	
Wiedza o społeczeństwie	10	28,8			5	

Szkoła 53.

Przedmiot	poziom egzaminu				liczba osób, które otrzymały min. 30% z przed. obow.	liczba laureatów/ finalistów
	podstawowy		rozszerzony			
	liczba zdając.	średni wynik %	liczba zdając.	średni wynik %		
Język polski	92	39,7			82	
Język angielski	72	47,1	1	57,0	61	
Język niemiecki	7	52,1			7	
Język rosyjski	12	53,4			11	
Biologia	27	30,9	1	23,0	17	

Chemia	1	12,0				
Geografia	18	35,8			15	
Historia	2	51,0			2	
Matematyka	5	24,8			2	
Wiedza o społeczeństwie	36	34,6	6	37,3	30	

Szkoła 54.

Przedmiot	poziom egzaminu				liczba osób, które otrzymały min. 30% z przed. obow.	liczba laureatów/ finalistów
	podstawowy		rozszerzony			
	liczba zdając.	średni wynik %	liczba zdając.	średni wynik %		
Język polski	51	36,3			44	
Język angielski	42	47,5			33	
Język niemiecki	1	77,0			1	
Język rosyjski	8	54,8			7	
Biologia	5	30,4			4	
Geografia	16	41,6			14	
Historia			3	25,3		
Matematyka	2	31,0			1	
Wiedza o społeczeństwie	28	38,7			20	

Szkoła 55.

Przedmiot	poziom egzaminu				liczba osób, które otrzymały min. 30% z przed. obow.	liczba laureatów/ finalistów
	podstawowy		rozszerzony			
	liczba zdając.	średni wynik %	liczba zdając.	średni wynik %		
Język polski	47	31,2			28	
Język angielski	41	36,5			27	
Język rosyjski	6	49,5			6	
Biologia	3	26,0			2	
Geografia	10	29,2			4	
Historia	2	26,5				
Matematyka	2	58,0			2	
Wiedza o społeczeństwie	29	30,7			19	

Szkoła 56.

Przedmiot	poziom egzaminu				liczba osób, które otrzymały min. 30% z przed. obow.	liczba laureatów/ finalistów
	podstawowy		rozszerzony			
	liczba zdając.	średni wynik %	liczba zdając.	średni wynik %		
Język polski	52	35,4			39	

Język angielski	44	50,8			37	
Język niemiecki	2	43,0			2	
Język rosyjski	6	46,5			5	
Biologia	2	35,0			1	
Geografia	32	36,8	1	30,0	24	
Matematyka	6	42,7	1	20,0	4	
Wiedza o społeczeństwie	10	38,9	1	30,0	9	

Szkoła 57.

Przedmiot	poziom egzaminu				liczba osób, które otrzymały min. 30% z przed. obow.	liczba laureatów/ finalistów
	podstawowy		rozszerzony			
	liczba zdając.	średni wynik %	liczba zdając.	średni wynik %		
Język polski	40	30,1			23	
Język angielski	37	42,6			28	
Język niemiecki	3	23,3				
Geografia	30	38,3			26	
Matematyka	2	42,0			2	
Wiedza o społeczeństwie	8	38,5	1	14,0	7	

Szkoła 58.

Przedmiot	poziom egzaminu				liczba osób, które otrzymały min. 30% z przed. obow.	liczba laureatów/ finalistów
	podstawowy		rozszerzony			
	liczba zdając.	średni wynik %	liczba zdając.	średni wynik %		
Język polski	15	40,1			14	
Język angielski	15	35,2			6	
Chemia	1	36,0			1	
Geografia	9	37,1			7	
Wiedza o społeczeństwie	5	39,8			4	

Szkoła 59.

Przedmiot	poziom egzaminu				liczba osób, które otrzymały min. 30% z przed. obow.	liczba laureatów/ finalistów
	podstawowy		rozszerzony			
	liczba zdając.	średni wynik %	liczba zdając.	średni wynik %		
Język polski	46	29,9			24	
Język angielski	44	38,0			26	
Język niemiecki	1	10,0				
Język rosyjski	1	48,0			1	
Biologia	2	20,0				

Geografia	31	37,5			24	
Matematyka	1	26,0				
Wiedza o społeczeństwie	12	34,4	2	8,0	9	

Szkoła 60.

Przedmiot	poziom egzaminu				liczba osób, które otrzymały min. 30% z przed. obow.	liczba laureatów/ finalistów
	podstawowy		rozszerzony			
	liczba zdając.	średni wynik %	liczba zdając.	średni wynik %		
Język polski	85	46,6			82	
Język angielski	73	58,5			65	
Język niemiecki	11	32,4	1	6,0	6	
Biologia	1	70,0			1	
Geografia	36	46,1	10	52,6	35	
Matematyka	16	40,9			11	
Wiedza o społeczeństwie	31	39,3	3	27,3	29	

Szkoła 61.

Przedmiot	poziom egzaminu				liczba osób, które otrzymały min. 30% z przed. obow.	liczba laureatów/ finalistów
	podstawowy		rozszerzony			
	liczba zdając.	średni wynik %	liczba zdając.	średni wynik %		
Język polski	143	48,8			141	
Język angielski	105	66,3	7	61,0	108	
Język niemiecki	7	62,9			7	
Język rosyjski	24	63,9	1	46,0	24	
Biologia	1	34,0	1	30,0	2	
Chemia	1	38,0			1	
Fizyka i astronomia			6	48,3		
Geografia	56	48,4	15	48,8	67	
Historia	1	63,0	3	49,3	3	
Matematyka	58	62,6	6	27,0	57	
Wiedza o społeczeństwie	9	46,3	4	46,0	11	
Informatyka			1	1,0		

Szkoła 62.

Przedmiot	poziom egzaminu				liczba osób, które otrzymały min. 30% z przed. obow.	liczba laureatów/ finalistów
	podstawowy		rozszerzony			
	liczba zdając.	średni wynik %	liczba zdając.	średni wynik %		
Język polski	132	42,1			127	

Język angielski	124	59,7			115	
Język niemiecki	6	44,5			4	
Język rosyjski	2	56,5			2	
Biologia	2	55,0			2	
Fizyka i astronomia	4	46,0	3	23,3	4	
Geografia	54	46,1	2	46,5	52	
Historia	2	51,0			2	
Matematyka	33	35,3			23	
Wiedza o społeczeństwie	33	44,0	7	32,9	34	

Szkoła 63.

Przedmiot	poziom egzaminu				liczba osób, które otrzymały min. 30% z przed. obow.	liczba laureatów/ finalistów
	podstawowy		rozszerzony			
	liczba zdając.	średni wynik %	liczba zdając.	średni wynik %		
Język polski	138	49,1	1	42,0	137	
Język angielski	131	59,5	1	41,0	127	
Język niemiecki	4	52,3			3	
Język rosyjski	3	87,7			3	
Biologia	20	43,4	1	37,0	18	
Chemia	4	44,5			3	
Geografia	63	50,1	1	35,0	64	
Historia	2	43,5			2	
Matematyka	3	52,0	1	10,0	3	
Wiedza o społeczeństwie	45	40,1	8	36,0	42	

Szkoła 64.

Przedmiot	poziom egzaminu				liczba osób, które otrzymały min. 30% z przed. obow.	liczba laureatów/ finalistów
	podstawowy		rozszerzony			
	liczba zdając.	średni wynik %	liczba zdając.	średni wynik %		
Język polski	107	51,7			106	
Język angielski	102	61,7	2	50,5	99	
Język niemiecki	1	60,0			1	
Język rosyjski	2	76,0			2	
Biologia	1	40,0	3	20,3	1	
Chemia	1	64,0			1	
Fizyka i astronomia	2	46,0			2	

Geografia	49	47,4	8	45,1	47	
Historia			1	30,0	1	
Matematyka	16	71,8	4	24,5	16	
Wiedza o społeczeństwie	29	47,0	11	36,5	32	

Szkoła 65.

Przedmiot	poziom egzaminu				liczba osób, które otrzymały min. 30% z przed. obow.	liczba laureatów/ finalistów
	podstawowy		rozszerzony			
	liczba zdając.	średni wynik %	liczba zdając.	średni wynik %		
Język polski	42	35,3			30	
Język angielski	41	45,2			34	
Język niemiecki	1	57,0			1	
Język rosyjski			1	63,0		
Biologia	2	41,0			2	
Chemia	1	54,0			1	
Geografia	22	35,6	1	32,0	16	
Wiedza o społeczeństwie	17	43,4	2	23,0	17	

Szkoła 66.

Przedmiot	poziom egzaminu				liczba osób, które otrzymały min. 30% z przed. obow.	liczba laureatów/ finalistów
	podstawowy		rozszerzony			
	liczba zdając.	średni wynik %	liczba zdając.	średni wynik %		
Język polski	38	36,7			29	
Język angielski	25	43,0			15	
Język niemiecki	4	38,0			3	
Język rosyjski	8	45,6			5	
Biologia	4	29,0			2	
Geografia	30	36,1			21	
Wiedza o społeczeństwie	4	33,3			2	

Szkoła 67.

Przedmiot	poziom egzaminu				liczba osób, które otrzymały min. 30% z przed. obow.	liczba laureatów/ finalistów
	podstawowy		rozszerzony			
	liczba zdając.	średni wynik %	liczba zdając.	średni wynik %		
Język polski	85	37,4			71	
Język angielski	69	47,5	1	66,0	53	
Język niemiecki	11	44,5			11	
Język rosyjski	4	45,8			3	

Biologia	32	44,6	3	26,7	32	
Chemia	4	30,5			2	
Geografia	13	41,4	3	46,3	10	
Matematyka	5	68,0			5	
Wiedza o społeczeństwie	29	35,7	5	37,2	24	

Szkoła 68.

Przedmiot	poziom egzaminu				liczba osób, które otrzymały min. 30% z przed. obow.	liczba laureatów/ finalistów
	podstawowy		rozszerzony			
	liczba zdając.	średni wynik %	liczba zdając.	średni wynik %		
Język polski	17	44,9			15	
Język angielski	17	43,9			10	
Język rosyjski	1	69,0			1	
Biologia	5	38,8			4	
Geografia	4	26,5			1	
Historia	4	45,3			4	
Matematyka	1	28,0				
Wiedza o społeczeństwie	4	27,3	2	18,0	1	

Szkoła 69.

Przedmiot	poziom egzaminu				liczba osób, które otrzymały min. 30% z przed. obow.	liczba laureatów/ finalistów
	podstawowy		rozszerzony			
	liczba zdając.	średni wynik %	liczba zdając.	średni wynik %		
Język polski	13	49,4			12	
Język angielski	12	41,7			8	
Język niemiecki	1	32,0			1	
Geografia	7	30,9			4	
Wiedza o społeczeństwie	6	30,7			2	

Szkoła 70.

Przedmiot	poziom egzaminu				liczba osób, które otrzymały min. 30% z przed. obow.	liczba laureatów/ finalistów
	podstawowy		rozszerzony			
	liczba zdając.	średni wynik %	liczba zdając.	średni wynik %		
Język polski	4	37,5			3	
Język angielski	2	74,5			2	
Język rosyjski	2	66,5			2	
Biologia	2	40,0			1	
Geografia	2	26,0			1	

Szkoła 71.

Przedmiot	poziom egzaminu				liczba osób, które otrzymały min. 30% z przed. obow.	liczba laureatów/ finalistów
	podstawowy		rozszerzony			
	liczba zdając.	średni wynik %	liczba zdając.	średni wynik %		
Język polski	3	35,0			3	
Język angielski	1	30,0			1	
Język rosyjski	1	36,0			1	
Wiedza o społeczeństwie	2	34,0			2	

Szkoła 72.

Przedmiot	poziom egzaminu				liczba osób, które otrzymały min. 30% z przed. obow.	liczba laureatów/ finalistów
	podstawowy		rozszerzony			
	liczba zdając.	średni wynik %	liczba zdając.	średni wynik %		
Język polski	13	38,8			13	
Język angielski	7	40,0			6	
Język rosyjski	6	53,3			6	
Biologia	1	44,0			1	
Chemia	1	42,0			1	
Geografia	7	32,9			5	
Wiedza o społeczeństwie	4	30,8			2	

Szkoła 73.

Przedmiot	poziom egzaminu				liczba osób, które otrzymały min. 30% z przed. obow.	liczba laureatów/ finalistów
	podstawowy		rozszerzony			
	liczba zdając.	średni wynik %	liczba zdając.	średni wynik %		
Język polski	5	29,6			3	
Język angielski	5	45,4			3	
Geografia	6	31,3			3	

Szkoła 74.

Przedmiot	poziom egzaminu				liczba osób, które otrzymały min. 30% z przed. obow.	liczba laureatów/ finalistów
	podstawowy		rozszerzony			
	liczba zdając.	średni wynik %	liczba zdając.	średni wynik %		
Język polski	8	34,3			5	
Język angielski	7	40,6			5	
Język rosyjski	1	40,0			1	
Wiedza o społeczeństwie	8	31,4			4	

Szkoła 75.

Przedmiot	poziom egzaminu				liczba osób, które otrzymały min. 30% z przed. obow.	liczba laureatów/ finalistów
	podstawowy		rozszerzony			
	liczba zdając.	średni wynik %	liczba zdając.	średni wynik %		

Język polski	6	28,2			2	
Język angielski	6	46,5			5	
Geografia	3	35,3			3	
Matematyka	1	12,0				
Wiedza o społeczeństwie	2	36,0			2	

Szkoła 76.

Przedmiot	poziom egzaminu				liczba osób, które otrzymały min. 30% z przed. obow.	liczba laureatów/ finalistów
	podstawowy		rozszerzony			
	liczba zdając.	średni wynik %	liczba zdając.	średni wynik %		
Język polski	7	36,7			7	
Język angielski	2	25,0				
Język niemiecki	1	26,0				
Język rosyjski	4	51,0			4	
Biologia	1	34,0			1	
Geografia	3	40,0			3	
Wiedza o społeczeństwie	3	38,0			2	

Szkoła 77.

Przedmiot	poziom egzaminu				liczba osób, które otrzymały min. 30% z przed. obow.	liczba laureatów/ finalistów
	podstawowy		rozszerzony			
	liczba zdając.	średni wynik %	liczba zdając.	średni wynik %		
Język polski	3	39,3			2	
Język angielski	2	51,0			2	
Język rosyjski	1	39,0			1	
Wiedza o społeczeństwie	3	37,7			3	

Szkoła 78.

Przedmiot	poziom egzaminu				liczba osób, które otrzymały min. 30% z przed. obow.	liczba laureatów/ finalistów
	podstawowy		rozszerzony			
	liczba zdając.	średni wynik %	liczba zdając.	średni wynik %		
Język polski	10	26,9			5	
Język angielski	10	30,4			5	
Geografia	2	20,0			1	
Wiedza o społeczeństwie	7	30,4			4	

Szkoła 79.

Przedmiot	poziom egzaminu				liczba osób, które otrzymały min. 30% z przed. obow.	liczba laureatów/ finalistów
	podstawowy		rozszerzony			
	liczba zdając.	średni wynik %	liczba zdając.	średni wynik %		
Język polski	2	46,0			2	

Język angielski	2	28,0			1	
Geografia	1	42,0			1	
Wiedza o społeczeństwie	1	48,0			1	

Szkoła 80.

Przedmiot	poziom egzaminu				liczba osób, które otrzymały min. 30% z przed. obow.	liczba laureatów/ finalistów
	podstawowy		rozszerzony			
	liczba zdając.	średni wynik %	liczba zdając.	średni wynik %		
Język polski	23	36,3			19	
Język angielski	6	42,3			6	
Język rosyjski	17	69,5			17	
Biologia	5	33,2			3	
Geografia	9	35,8			8	
Historia	2	64,0			2	
Wiedza o społeczeństwie	7	39,7			7	

Szkoła 81.

Przedmiot	poziom egzaminu				liczba osób, które otrzymały min. 30% z przed. obow.	liczba laureatów/ finalistów
	podstawowy		rozszerzony			
	liczba zdając.	średni wynik %	liczba zdając.	średni wynik %		
Język polski	36	31,9			25	
Język angielski	16	43,3			11	
Język niemiecki			1	53,0	1	
Język rosyjski	20	64,4			20	
Biologia	4	34,5			4	
Geografia	24	41,3			21	
Historia	3	55,0	1	24,0	3	
Wiedza o społeczeństwie	5	41,6			5	

Szkoła 83.

Przedmiot	poziom egzaminu				liczba osób, które otrzymały min. 30% z przed. obow.	liczba laureatów/ finalistów
	podstawowy		rozszerzony			
	liczba zdając.	średni wynik %	liczba zdając.	średni wynik %		
Język polski	9	36,9			6	
Język angielski	3	44,3			3	
Język rosyjski	6	64,5			6	
Biologia	2	40,0			2	
Geografia	1	72,0			1	

Wiedza o społeczeństwie	6	32,7			4	
-------------------------	---	------	--	--	---	--

Szkoła 84.

Przedmiot	poziom egzaminu				liczba osób, które otrzymały min. 30% z przed. obow.	liczba laureatów/ finalistów
	podstawowy		rozszerzony			
	liczba zdając.	średni wynik %	liczba zdając.	średni wynik %		
Język polski	5	30,6			3	
Język angielski	2	32,0			1	
Język rosyjski	3	44,7			3	
Biologia	1	48,0			1	
Geografia	4	27,5			2	

Szkoła 85.

Przedmiot	poziom egzaminu				liczba osób, które otrzymały min. 30% z przed. obow.	liczba laureatów/ finalistów
	podstawowy		rozszerzony			
	liczba zdając.	średni wynik %	liczba zdając.	średni wynik %		
Język polski	13	35,2			9	
Język angielski	10	37,7			8	
Język rosyjski	3	45,3			3	
Biologia	1	40,0			1	
Geografia	2	36,0			1	
Historia	2	44,5			2	
Wiedza o społeczeństwie	8	35,9			5	

Szkoła 86.

Przedmiot	poziom egzaminu				liczba osób, które otrzymały min. 30% z przed. obow.	liczba laureatów/ finalistów
	podstawowy		rozszerzony			
	liczba zdając.	średni wynik %	liczba zdając.	średni wynik %		
Język polski	9	29,4			6	
Język angielski	7	35,0			4	
Język niemiecki	1	59,0			1	
Język rosyjski	1	63,0			1	
Geografia	3	36,7			3	
Wiedza o społeczeństwie	6	39,2			6	

Szkoła 87.

Przedmiot	poziom egzaminu				liczba osób, które otrzymały min. 30% z przed. obow.	liczba laureatów/ finalistów
	podstawowy		rozszerzony			
	liczba zdając.	średni wynik %	liczba zdając.	średni wynik %		
Język polski	4	38,8			3	
Język angielski	3	29,7			1	

Wiedza o społeczeństwie	3	32,7			2	
-------------------------	---	------	--	--	---	--

Tabela 9. Średnie wyniki uzyskane przez absolwentów wszystkich szkół w powiecie zdających egzamin pisemny z przedmiotów obowiązkowych i wybranych dodatkowo

Przedmiot	poziom egzaminu				liczba osób, które otrzymały min. 30% z przed. obow.	liczba laureatów/ finalistów
	podstawowy		rozszerzony			
	liczba zdając.	średni wynik %	liczba zdając.	średni wynik %		
Język polski	4,857	51,6	324	66,6	4,856	7
Język angielski	3,874	65,2	780	73,4	4,265	2
Język francuski	27	82,7	21	78,0	42	1
Język hiszpański	3	73,3	3	65,7	4	
Język niemiecki	208	64,4	31	80,9	208	
Język rosyjski	329	65,4	34	81,1	338	4
Język włoski	2	91,0	2	61,0	2	
Biologia	447	42,5	511	52,1	698	3
Chemia	59	44,6	381	62,0	143	2
Fizyka i astronomia	49	66,4	189	65,0	86	1
Geografia	1,227	45,3	543	61,0	1,401	4
Historia	174	58,9	257	49,4	247	3
Historia muzyki	15	59,5	1	100,0	15	1
Historia sztuki	4	52,5	36	60,7	26	2
Matematyka	420	54,6	667	62,1	782	3
Wiedza o społeczeństwie	982	42,0	794	50,1	1,331	8
Informatyka			34	57,1		3

Wykres 5. Średnie wyniki z poszczególnych przedmiotów uzyskane przez absolwentów wszystkich szkół w powiecie

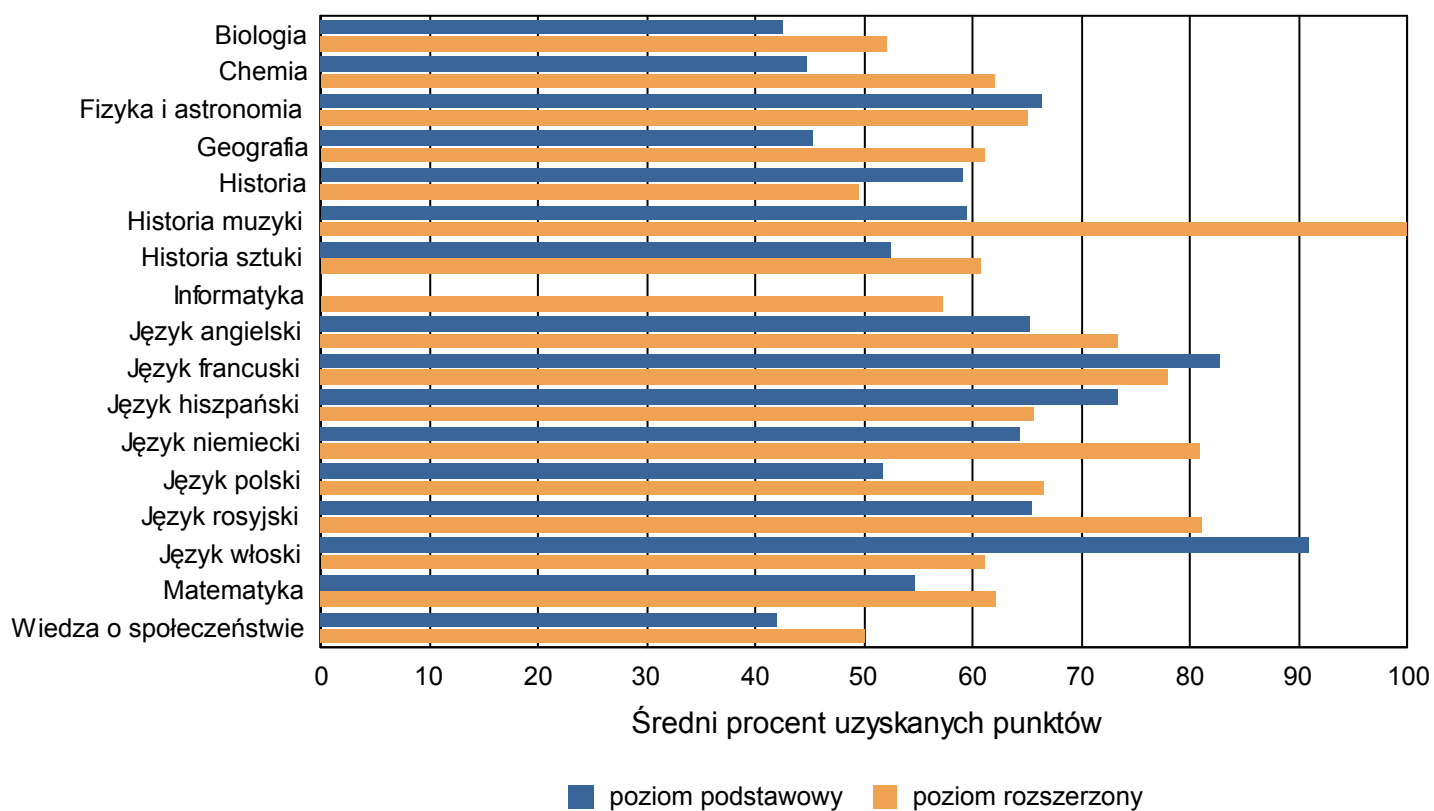


Tabela 10. Wyniki uzyskane przez absolwentów zdających egzaminy w skali staninowej ustalonej dla poszczególnych przedmiotów na podstawie wyników wszystkich zdających w kraju

Szkoła 1.

Przedmiot	Liczba absolwentów, których wyniki znajdują się w poszczególnych klasach																	
	1		2		3		4		5		6		7		8		9	
	najniższa		bardzo niska		niska		poniżej średniej		średnia		powyżej średniej		wysoka		bardzo wysoka		najwyższa	
	R	P	R	P	R	P	R	P	R	P	R	P	R	P	R	P	R	
Język polski				3	1	9	1	38	4	56	10	66	7	38	6	27	2	
Język angielski		6		9		16	2	31	18	32	43	19	43	8	21	6		
Język francuski								1				1	1			1		
Język hiszpański		1																
Język niemiecki					1		2	2		3	7	2				17		
Język rosyjski							1						1			1		
Język włoski					1													
Biologia					6		12		19		12		18	2	5			
Chemia	1	1		1	1	4	13	5	14		14		14		10			
Fizyka i astronomia			1	1		8	1	4	2	12	4	6	2	2	2	9		
Geografia					3		8		12		19	2	13	4	12			
Historia		3		2		2	1	4	1	2	7	3				7		
Historia sztuki		1							1		3					1		
Matematyka		1		9	1	14	1	16	8	20	4	20	3	16	5	12		
Wiedza o społeczeństwie						1		9	1	12		14	4	6	4	11		
Informatyka										5		5		3		5		

Szkoła 2.

Przedmiot	Liczba absolwentów, których wyniki znajdują się w poszczególnych klasach															
	2		3		4		5		6		7		8		9	
	bardzo niska		niska		poniżej średniej		średnia		powyżej średniej		wysoka		bardzo wysoka		najwyższa	
	P	R	P	R	P	R	P	R	P	R	P	R	P	R	P	R
Język polski			5		14		37	1	74	3	93	2	58	3	23	3
Język angielski		2	2	15	9	14	22	20	52	25	52	19	41	8	17	3
Język francuski					1							1	1		1	
Język hiszpański									1							
Język niemiecki							1	1	1	3		1	1	1	1	
Język rosyjski					1		3	1	2		1				1	
Biologia	1			5	1	5	1	14	10	7	2	5	2	2	4	2
Chemia			2		5		9		3		2	1	5		2	
Fizyka i astronomia			1			2	3	5	5	2	15	1	11	1	6	
Geografia			2		4	1	8	1	8	1	15	2	11	2	6	
Historia									5		2	1	5	2	1	
Matematyka				1		6		23	1	27	4	31	1	15	2	5
Wiedza o społeczeństwie		1		1		6		16	1	20	2	29	1	15	9	9
Informatyka								1								

Szkoła 3.

Przedmiot	Liczba absolwentów, których wyniki znajdują się w poszczególnych klasach																	
	1		2		3		4		5		6		7		8		9	
	najniższa		bardzo niska		niska		poniżej średniej		średnia		powyżej średniej		wysoka		bardzo wysoka		najwyższa	
	R	P	R	P	R	P	R	P	R	P	R	P	R	P	R	P	R	P
Język polski		1		3	2	8	8	13	12	20	20	57	8	55	8	55	9	
Język angielski			1		6	1	20	9	23	18	29	31	35	33	18	31	13	
Język francuski							2			2		1	1	1	1	2	1	
Język hiszpański									1									
Język niemiecki											1	4	4	6	1	11	1	
Język rosyjski											1			5		8	1	
Biologia					2				8		10		15		22		6	
Chemia			1		3		1		5	1	7		15		13		13	
Fizyka i astronomia					4		4	1	10	3	12		3	4	5		5	
Geografia					1		2		5		12	1	10		16	3	21	
Historia					3		4		14		11		5		4	1	2	
Historia sztuki					1		1				2		1		1		2	
Matematyka	1		4		3		6	2	16		31	1	29	2	19	1	5	
Wiedza o społeczeństwie									4		14		24	1	21	2	18	
Informatyka							1		1								2	

Szkoła 4.

Przedmiot	Liczba absolwentów, których wyniki znajdują się w poszczególnych klasach																	
	1		2		3		4		5		6		7		8		9	
	najniższa		bardzo niska		niska		poniżej średniej		średnia		powyżej średniej		wysoka		bardzo wysoka		najwyższa	
	R	P	R	P	R	P	R	P	R	P	R	P	R	P	R	P	R	P
Język polski		1	6		21	7	48	14	75	14	56	13	28	8	15	4		
Język angielski	1	4	1	9	8	15	35	21	54	16	51	2	44	4	16	1		
Język francuski								1										
Język hiszpański									1									
Język niemiecki							1	2		2	5		1	1	2			
Język rosyjski				1		1	2	1		1	1	3	7		1	1		
Biologia	1	4		6	1	14	3	9		11	1	7		3	9	1		
Chemia		1		1	1	7		9		5		4		3		1		
Fizyka i astronomia	1	1		1				5		3		4		1				
Geografia				2	1	2	1	10	5	4	4	7	3	2	4	5		
Historia		2			1	5	1	23		8		7	2					
Historia sztuki										1								
Matematyka	2	2	1	5		20	3	37	1	18	6	10	1	11		1		
Wiedza o społeczeństwie				3		8	2	19	1	24	5	22	1	25	2	9		
Informatyka								1		2		2						

Szkoła 5.

Przedmiot	Liczba absolwentów, których wyniki znajdują się w poszczególnych klasach																	
	1		2		3		4		5		6		7		8		9	
	najniższa		bardzo niska		niska		poniżej średniej		średnia		powyżej średniej		wysoka		bardzo wysoka		najwyższa	
	P	R	P	R	P	R	P	R	P	R	P	R	P	R	P	R	P	R
Język polski	1	1	6		17	1	41	2	40	1	57		26		12		3	
Język angielski			3	6	6	22	9	36	6	42	4	29		16	1	9		
Język niemiecki				1		3		2		5		4		1				
Język rosyjski								2		1		1						
Biologia			1	1	5		4	2	2	1	4			3	1	1		
Chemia		2		3		3	1	3	3	2		1	1					
Fizyka i astronomia				1			1			1								
Geografia			1	8	3	9	5	6	9	8	14	10	11	3	6	5	4	
Historia				1		1		3	2	1	1	2	2		1			
Historia sztuki									1									
Matematyka		2	1	7	1	3	3	13	9	6	5	4	4		2	2	2	
Wiedza o społeczeństwie		2		4		4	2	9	3	5	4	5	5	2	8	1		1
Informatyka																1		

Szkoła 6.

Przedmiot	Liczba absolwentów, których wyniki znajdują się w poszczególnych klasach																	
	1		2		3		4		5		6		7		8		9	
	najniższa		bardzo niska		niska		poniżej średniej		średnia		powyżej średniej		wysoka		bardzo wysoka		najwyższa	
	R	R	P	R	P	R	P	R	P	R	P	R	P	R	P	R	P	R
Język polski			1	2	12	6	33	9	55	25	68	8	47	3	38	3		
Język angielski	1	1	3	7	3	17	13	21	36	31	52	19	47	13	25	6		
Język francuski						1		3		2	1	1	4		1			
Język niemiecki							1	1	1		1		1		3			
Język rosyjski					1	11		18		12	3	12	5	8	6	1		
Biologia		1			1	11		18		12	3	12	5	8	6	1		
Chemia		1		1		7	1	13		15	2	10		10		1		
Fizyka i astronomia			1	3	2	5	1		1	6	1	2					2	
Geografia		1		3		7	1	6	8	19	8	13	9	4	6	2		
Historia		1		4		4	3	13	2	18	4	11	4	1				
Historia muzyki							1											
Historia sztuki				1		1				1		1						
Matematyka		1	2	3	1	7	3	12	3	18	1	11	5	9	3			
Wiedza o społeczeństwie	1			3		4		15	1	18		22	1	13	3	18		

Szkoła 7.

Przedmiot	Liczba absolwentów, których wyniki znajdują się w poszczególnych klasach																	
	1		2		3		4		5		6		7		8		9	
	najniższa		bardzo niska		niska		poniżej średniej		średnia		powyżej średniej		wysoka		bardzo wysoka		najwyższa	
	P	R	P	R	P	R	P	R	P	R	P	R	P	R	P	R	P	R
Język polski			5	2	17	1	38	3	61	3	43		20		10		4	
Język angielski		1	1	2	10	2	34	2	52	2	45	1	33		12	1	2	
Język francuski							2		1									
Język niemiecki									1									
Język rosyjski					1				1			1	1					
Biologia		1		5	4	8	2	5	3		5		4		3			
Chemia	1	1		8	2	3		1	2		2							

	Liczba absolwentów, których wyniki znajdują się w poszczególnych klasach																	
	1		2		3		4		5		6		7		8		9	
	najniższa		bardzo niska		niska		poniżej średniej		średnia		powyżej średniej		wysoka		bardzo wysoka		najwyższa	
	P	R	P	R	P	R	P	R	P	R	P	R	P	R	P	R	P	R
Geografia			3		5	3	7	2	12	1	19	1	19	3	7		4	
Historia					5		2	1	5		4		1					
Historia sztuki										1	1							
Matematyka		1			4	1	7		8	1	1		2					
Wiedza o społeczeństwie				2		3	3	7	1	9	4	4	14		7	1	7	

Szkoła 8.

Przedmiot	Liczba absolwentów, których wyniki znajdują się w poszczególnych klasach																	
	1		2		3		4		5		6		7		8		9	
	najniższa		bardzo niska		niska		poniżej średniej		średnia		powyżej średniej		wysoka		bardzo wysoka		najwyższa	
	P	R	P	R	P	R	P	R	P	R	P	R	P	R	P	R	P	R
Język polski			4	1	9	1	47	6	64	4	77	11	42	4	14	3	5	1
Język angielski	1	1	1	1	5	2	20	7	46	7	76	5	39	2	37	3	27	1
Język niemiecki								1	1		1		1		2		1	
Język rosyjski									1	1					2		1	
Język włoski									1									
Biologia		4		4	1	10	2	25	3	24	2	7	1	2	2	1	1	
Chemia		1		6	1	7		13	2	16		15		2				
Fizyka i astronomia										2								
Geografia				9	1	11	2	8	4	17	6	19	6	10	8	5	4	
Historia		1			1		2	6	2	6	4	10	4	3	1		1	
Historia sztuki														1				
Matematyka		1	1	2		4	2	5	7	15	4	10	4	2		1	1	
Wiedza o społeczeństwie				1		1		4	2	13	2	6	6	7	14	2	14	2

Szkoła 9.

Przedmiot	Liczba absolwentów, których wyniki znajdują się w poszczególnych klasach																	
	1		2		3		4		5		6		7		8		9	
	najniższa		bardzo niska		niska		poniżej średniej		średnia		powyżej średniej		wysoka		bardzo wysoka		najwyższa	
	P	R	P	R	P	R	P	R	P	R	P	R	P	R	P	R	P	R
Język polski	4		7		33		35		30	1	13		6	4				
Język angielski	3		5	1	19		32	3	28		20	1	9	3	3			
Język niemiecki					1				1					1				
Język rosyjski					1				1				1					
Biologia			2		2	1	3		5		4	1	1	4	1			
Chemia			1	1	1						1							
Geografia	1	2			3		2		5	1	2		7					
Historia	1					1		1					2				2	
Historia muzyki	1																	
Matematyka			3		1	1	5		2		1		2					1
Wiedza o społeczeństwie	1		8	2	11	1	13	1	11	2	14	1	2	2				
Informatyka				1						1								

Szkoła 10.

Przedmiot	Liczba absolwentów, których wyniki znajdują się w poszczególnych klasach																
	1		2		3		4		5		6		7		8		9
	najniższa		bardzo niska		niska		poniżej średniej		średnia		powyżej średniej		wysoka		bardzo wysoka		najwyższa
	P	R	P	R	P	R	P	R	P	R	P	R	P	R	P	P	R
Język polski	1		4	1	13	2	32	2	39	3	29	1	25	1	8	3	
Język angielski	2		3	1	9	1	23	2	35	6	30	2	17	1	9	1	
Język niemiecki							1		2								
Język rosyjski								1	2	1	4		6	1	6		
Biologia		1	1	5	3	6	3	4	2	2	6		5		1	1	
Chemia		2		2		4	1	1		1							
Fizyka i astronomia					1												
Geografia		1	1		3	6	15	5	8	5	10	2	7		1	1	
Historia			1	2	1	4		2	1		1	3					
Historia sztuki									1								
Matematyka		2		1			4	1	1		2		1		2		
Wiedza o społeczeństwie		4		5	2	4	3	9	5	8	8	5	10	2	4	3	
Informatyka														1			1

Szkoła 11.

Przedmiot	Liczba absolwentów, których wyniki znajdują się w poszczególnych klasach																
	1		2		3		4		5		6		7		8		9
	najniższa		bardzo niska		niska		poniżej średniej		średnia		powyżej średniej		wysoka		bardzo wysoka		najwyższa
	R	R	P	R	P	R	P	R	P	R	P	R	P	R	P	R	R
Język polski				4	1	28	1	56	5	64	2	59	1	14	3	9	1
Język angielski		1	1	5	15	4	35	3	67	3	45	4	28		11		
Język hiszpański								1									
Język niemiecki								3		3							
Język rosyjski							1	2	4	2		2		3		3	
Biologia	2	3		6	1	17	3	3	2	3	6	3	7	1	2		
Chemia		1	1	4		6		7		3		1					
Fizyka i astronomia				1	1	1		3		1							
Geografia		1		3	4	5	5	8	16	5	17	3	4	1	9	1	
Historia		1	1	1	4	3	1	2	4	1	8	1	4		1	1	
Historia muzyki					1												
Historia sztuki				1		1		4		4		2					
Matematyka	1	4	1	6	5	4	4	3	5	3	6	2	1				
Wiedza o społeczeństwie	1	2		11		11	1	5	3	14	4	13	6	5	4	4	

Szkoła 12.

Przedmiot	Liczba absolwentów, których wyniki znajdują się w poszczególnych klasach																
	1		2		3		4		5		6		7		8		9
	najniższa		bardzo niska		niska		poniżej średniej		średnia		powyżej średniej		wysoka		bardzo wysoka		najwyższa
	P	R	P	R	P	R	P	R	P	R	P	R	P	R	P	P	R
Język polski	2		1		18		29		21	2	18	2	8		3	1	
Język angielski			1	2		1	17	2	25	3	22	1	18	1	2	5	
Język niemiecki					1		1		2		1						
Biologia			1		3		2		10	1			1		2		
Chemia		1															
Fizyka i astronomia						1							1				
Geografia					5	3	5		4	2	8	1	3		1		

Przedmiot	Liczba absolwentów, których wyniki znajdują się w poszczególnych klasach																	
	1		2		3		4		5		6		7		8		9	
	najniższa		bardzo niska		niska		poniżej średniej		średnia		powyżej średniej		wysoka		bardzo wysoka		najwyższa	
	P	R	P	R	P	R	P	R	P	R	P	R	P	R	P	R	P	R
Historia					1	1			1	1							1	
Matematyka		2	2	2	1	3	1	2	2		3							
Wiedza o społeczeństwie		4	1	2		1	2		10	3	7		6	2	4	2		

Szkoła 13.

Przedmiot	Liczba absolwentów, których wyniki znajdują się w poszczególnych klasach																	
	1		2		3		4		5		6		7		8		9	
	najniższa		bardzo niska		niska		poniżej średniej		średnia		powyżej średniej		wysoka		bardzo wysoka		najwyższa	
	P	R	P	R	P	R	P	R	P	R	P	R	P	R	P	R	P	R
Język polski	3		3	2	24		25		22	1	15		7		2		2	
Język angielski		1	3	1	14	2	18	1	20		20		12		5			
Język niemiecki									2				1					
Język rosyjski					1		4			1	1		1		1			
Biologia				1			3		1		2		1					
Chemia					2			1	1		1							
Geografia					6		5		7		7		2					
Historia			1		2		3				1		2					
Historia sztuki			1															
Matematyka					2		6		3				1					
Wiedza o społeczeństwie		1		1	1	3	4	5	8	2	10	5	7	5	1			

Szkoła 14.

Przedmiot	Liczba absolwentów, których wyniki znajdują się w poszczególnych klasach															
	1		2		3		4		5		6		7		8	
	najniższa		bardzo niska		niska		poniżej średniej		średnia		powyżej średniej		wysoka		bardzo wysoka	
	P	R	P	R	P	R	P	R	P	R	P	R	P	R	P	R
Język polski	1	1			9		10		6		1					
Język angielski					1	1		1	5	1	3	1	2			2
Język niemiecki							1				1		1			
Język rosyjski	1				2				1		3		1			1
Biologia	2				1		1	2			1					
Chemia					1	1										
Geografia						1	2		1		1					1
Historia				1			1			1						
Wiedza o społeczeństwie					1			1	3		4	1	3	1		

Szkoła 15.

Przedmiot	Liczba absolwentów, których wyniki znajdują się w poszczególnych klasach																	
	1		2		3		4		5		6		7		8		9	
	najniższa		bardzo niska		niska		poniżej średniej		średnia		powyżej średniej		wysoka		bardzo wysoka		najwyższa	
	P	R	P	R	P	R	P	R	P	R	P	R	P	R	P	R	P	R
Język polski	1		13		34		43	1	22		15		4		4			
Język angielski	1		3		9		23	2	34	2	26	1	5	1	10	1	3	1
Język hiszpański							1											
Język niemiecki									1		2							
Język rosyjski							2		4		1		2	1	2		1	
Biologia							2		8		4		3		4			
Fizyka i astronomia					1													
Geografia	1		5		11		21	1	24	3	10	1	1		2			
Historia				1					1								1	
Matematyka			1		2	1	3		1				1	1				
Wiedza o społeczeństwie		1		1	3	1	1	1	3		8	3	3	2	3	1		

Szkoła 16.

Przedmiot	Liczba absolwentów, których wyniki znajdują się w poszczególnych klasach																	
	1		2		3		4		5		6		7		8		9	
	najniższa		bardzo niska		niska		poniżej średniej		średnia		powyżej średniej		wysoka		bardzo wysoka		najwyższa	
	P	R	P	R	P	R	P	R	P	R	P	R	P	R	P	R	P	P
Język polski			3		9		14		7		5							
Język angielski			1		2		7		11	2	3		1		1			
Język niemiecki			1				1											
Język rosyjski					1				4		3							
Biologia				1	1	2	1	2	2	1								
Chemia								1										
Geografia					2		4				3		2				1	
Historia												1						
Matematyka		1								1								
Wiedza o społeczeństwie	1	1	1		1		2	1	2		3	1	1	1	1			

Szkoła 17.

Przedmiot	Liczba absolwentów, których wyniki znajdują się w poszczególnych							
	1	2	3	4	5	6	7	8
	najniższa	bardzo niska	niska	poniżej średniej	średnia	powyżej średniej	wysoka	bardzo wysoka
	P	P	P	P	P	P	P	P
Język polski	10	7	3	2	1			
Język angielski	1	1			1	1	1	
Język niemiecki							1	
Język rosyjski	1		2		4	2	3	2
Język włoski								1
Biologia				1				
Geografia	5	3	2			2	1	
Historia		1						
Wiedza o społeczeństwie	2					2	1	1

Szkoła 18.

Przedmiot	Liczba absolwentów, których wyniki znajdują się w poszczególnych							
	1	2	3	4	5	6	7	8
	najniższa	bardzo niska	niska	poniżej średniej	średnia	powyżej średniej	wysoka	bardzo wysoka
	P	P	P	P	P	P	P	P
Język polski	3		1	1	1			
Język angielski		1						
Język francuski			1					
Język rosyjski				1		2		1
Biologia	1							
Wiedza o społeczeństwie					1	2	2	

Szkoła 19.

Przedmiot	Liczba absolwentów, których wyniki znajdują się w poszczególnych klasach															
	2		3		4		5		6		7		8		9	
	bardzo niska	niska	poniżej średniej	średnia	powyżej średniej	wysoka	bardzo wysoka	najwyższa								
	P	R	P	R	P	R	P	R	P	R	P	R	P	R	P	R
Język polski		2					2	2	2	4	1	4			1	
Język angielski				1	3	3		2	3			2	2	1		
Język niemiecki										1		1		1		
Historia							1			1		1				
Historia muzyki	1	1					5		3	1						1
Matematyka			1			2				1						

Szkoła 20.

Przedmiot	Liczba absolwentów, których wyniki znajdują się w poszczególnych klasach															
	1		2		3		4		5		6		7		8	
	najniższa	bardzo niska	niska	poniżej średniej	średnia	powyżej średniej	wysoka	bardzo wysoka								
	R	P	R	P	R	P	R	P	R	P	R	P	R	P	R	P
Język polski		1		1		3	3	1								1
Język angielski	1			3		2		2			1	1				
Biologia					1		1									
Geografia				1		2		1	1	1						
Historia				1			1									
Matematyka			1							1						
Wiedza o społeczeństwie							1									

Szkoła 21.

Przedmiot	Liczba absolwentów, których wyniki znajdują się w poszczególnych klasach														
	2		3		4		5		6		7		8		9
	bardzo niska		niska		poniżej średniej		średnia		powyżej średniej		wysoka		bardzo wysoka		najwyższa
	R	P	R	P	R	P	R	P	R	P	R	P	R	P	R
Język polski		4		7		4	2	10		4		7	4	3	1
Język angielski	1		6	2	2	3	2	10	2	4	2	4	2	2	2
Język francuski														1	
Język niemiecki												2	1	1	
Biologia	1		2		2		1		3						
Chemia				2			3		1				1	2	
Fizyka i astronomia						1			2						
Geografia					3		1		1			2	1		1
Historia						1	1	1				3	1		
Historia muzyki										1					
Historia sztuki									1						
Matematyka					1	4	3	2	3		3	1	1		1
Wiedza o społeczeństwie						1	2					4	3		4

Szkoła 22.

Przedmiot	Liczba absolwentów, których wyniki znajdują się w poszczególnych klasach												
	2		3		4		5		6		7		8
	bardzo niska		niska		poniżej średniej		średnia		powyżej średniej		wysoka		bardzo wysoka
	P	R	P	R	P	R	P	R	P	R	P	P	
Język polski			3		3		3				1		
Język angielski			1	1	1		2	1		3	1		
Biologia					1								
Chemia					1							1	
Geografia	1				2		2	1					
Historia				1									
Wiedza o społeczeństwie							1						

Szkoła 23.

Przedmiot	Liczba absolwentów, których wyniki znajdują się w poszczególnych klasach															
	2		3		4		5		6		7		8		9	
	bardzo niska		niska		poniżej średniej		średnia		powyżej średniej		wysoka		bardzo wysoka		najwyższa	
	P	R	P	R	P	R	P	R	P	R	P	R	P	R	P	R
Język polski			2		4	1	4		4		8	1	2	4	4	
Język angielski		2		2		2	2	4	5	4	3	4	2	3	1	
Język francuski									1		1		1	1	2	
Język niemiecki											1				1	
Biologia				1	1			2		1						
Chemia				2				2		1		1				
Fizyka i astronomia										3		1		1	1	
Geografia						1				2		1		1	1	
Historia			2	1	1	2		1	1	1						
Historia sztuki										1			1			
Matematyka	1	1		1		2	1	3		3		3			1	
Wiedza o społeczeństwie				1		1		2		3		2	1	1		

Szkoła 24.

Przedmiot	Liczba absolwentów, których wyniki znajdują się w poszczególnych klasach															
	2		3		4		5		6		7		8		9	
	bardzo niska		niska		poniżej średniej		średnia		powyżej średniej		wysoka		bardzo wysoka		najwyższa	
	P	R	P	R	P	R	P	R	P	R	P	R	P	R	P	R
Język polski	3		5		11		11		5		3		2		2	
Język angielski			2		3	2	11	2	6	2	4	1	7	1		
Język niemiecki											1	1				
Język rosyjski											1					
Biologia			1	1	1	3	2	3	1				1			
Chemia				2		3	2			2						
Fizyka i astronomia																1
Geografia	1				1				1	1			1			
Historia				1				1								
Matematyka						2	3	2	1			2				1
Wiedza o społeczeństwie					2	3		5	3							

Szkoła 25.

Przedmiot	Liczba absolwentów, których wyniki znajdują się w poszczególnych klasach																	
	1		2		3		4		5		6		7		8		9	
	najniższa		bardzo niska		niska		poniżej średniej		średnia		powyżej średniej		wysoka		bardzo wysoka		najwyższa	
	P	R	P	R	P	R	P	R	P	R	P	R	P	R	P	R	P	R
Język polski	3		3		2	6	3	1	3									
Język angielski	4		2			3	4	3	2									2
Język rosyjski									1									
Biologia									1									
Geografia			1	1	1	1	3	1	1	1								
Historia			1															
Matematyka							1											
Wiedza o społeczeństwie	2				1	2	2	1	1				1					

Szkoła 26.

Przedmiot	Liczba absolwentów, których wyniki znajdują się w poszczególnych klasach													
	1		2		3		4		5		6		7	
	najniższa		bardzo niska		niska		poniżej średniej		średnia		powyżej średniej		wysoka	
	P	R	P	R	P	R	P	R	P	R	P	R	P	R
Język polski	1		1			2		5		4		2		
Język angielski	2			1		3		3	1					
Język rosyjski					2			1		1	1			
Biologia					3	1		1		2				
Geografia	1							1						
Historia										1				
Wiedza o społeczeństwie							1	2		1	1			

Szkoła 27.

Przedmiot	Liczba absolwentów, których wyniki znajdują się w						
	1	2	3	4	5	6	7
	najniższa	bardzo niska	niska	poniżej średniej	średnia	powyżej średniej	wysoka
	P	P	P	P	P	P	P
Język polski	5	2	5	4	2		
Język angielski	2	4	7	1	2	1	1
Język rosyjski					1		
Biologia			1	2			
Chemia			1				
Geografia	3	2	1	1	1	1	
Historia	1					1	
Wiedza o społeczeństwie	1				1	2	

Szkoła 28.

Przedmiot	Liczba absolwentów, których wyniki znajdują się w poszczególnych klasach											
	1		2		3		4		5	6	7	8
	najniższa	bardzo niska	niska	poniżej średniej	średnia	powyżej średniej	wysoka	bardzo wysoka				
	P	R	P	P	R	P	R	P	P	P	P	P
Język polski	4	1	3	5		1	R	1				
Język angielski			3	3	1	4				2		
Język rosyjski						1						1
Biologia							1					
Chemia		1	1									
Geografia	1		1	2		1		2	1			
Wiedza o społeczeństwie			1	3							1	

Szkoła 29.

Przedmiot	Liczba absolwentów,			
	3	4	5	7
	niska	poniżej średniej	średnia	wysoka
	P	P	P	P
Język polski			2	
Język angielski	1	1		
Geografia				1
Matematyka		1		

Szkoła 30.

Przedmiot	Liczba absolwentów, których wyniki znajdują się w poszczególnych klasach								
	1	2	3	4	5	6	7	8	9
	najniższa	bardzo niska	niska	poniżej średniej	średnia	powyżej średniej	wysoka	bardzo wysoka	najwyższa
	P	P	P	P	P	P	P	P	P
Język polski	2	6	1			2			
Język angielski	2	3	1	2			1		
Język niemiecki								1	
Język rosyjski				1					
Biologia		2	1	1					
Geografia			2		1				
Historia									1
Wiedza o społeczeństwie		1		2					

Szkoła 31.

Przedmiot	Liczba absolwentów,			
	3	4	5	6
	niska	poniżej średniej	średnia	powyżej średniej
	P	P	P	P
Język polski	1	1		
Język angielski			1	
Język rosyjski	1			
Biologia		1		
Wiedza o społeczeństwie				1

Szkoła 32.

Przedmiot	Liczba absolwentów, których wyniki znajdują się w poszczególnych klasach							
	1	2	3	4	5	6	7	8
	najniższa	bardzo niska	niska	poniżej średniej	średnia	powyżej średniej	wysoka	bardzo wysoka
	P	P	P	P	P	P	R	P
Język polski	5	8	5	6	2	4		
Język angielski			1		8	9	2	
Język francuski			1	1				
Język niemiecki						1		
Język rosyjski						4	2	2
Biologia				2	9	5	1	
Geografia	7							
Historia			1		1			
Wiedza o społeczeństwie						1	1	1
								2

Szkoła 33.

Przedmiot	Liczba absolwentów, których wyniki znajdują się w					
	1	2	3	4	5	6
	najniższa	bardzo niska	niska	poniżej średniej	średnia	powyżej średniej
	P	P	P	P	P	P
Język polski	1	3	2	1		
Język angielski	2	1	1		2	1
Biologia	1	1	1			
Geografia			2			
Wiedza o społeczeństwie					1	1

Szkoła 34.

Przedmiot	Liczba absolwentów, których wyniki znajdują się w						
	2	3	4	5	6	7	8
	bardzo niska	niska	poniżej średniej	średnia	powyżej średniej	wysoka	bardzo wysoka
	P	P	P	P	P	P	P
Język polski	1	2		4			
Język angielski			1	1	2	1	
Język rosyjski				2			
Geografia			1	1	4		1

Szkoła 35.

Przedmiot	Liczba absolwentów, których wyniki znajdują się w poszczególnych					
	1	2	3	4	5	6
	najniższa	bardzo niska	niska	poniżej średniej	średnia	powyżej średniej
	P	P	R	P	P	R
Język polski	2	1		3	2	1
Język angielski	3	1	1	2	1	1
Biologia			1			
Geografia	1			3	4	
Historia				1		
Wiedza o społeczeństwie			1			

Szkoła 36.

Przedmiot	Liczba absolwentów, których wyniki znajdują się w						
	2	3	4	5	6	7	8
	bardzo niska	niska	poniżej średniej	średnia	powyżej średniej	wysoka	bardzo wysoka
	P	P	P	P	P	P	P
Język polski	1	7	4	1		1	
Język angielski		1	5	3	3		
Język rosyjski			1				
Język włoski							1
Biologia				2			
Geografia	2	1	3		1		

	Liczba absolwentów, których wyniki znajdują się w						
	2	3	4	5	6	7	8
	bardzo niska	niska	poniżej średniej	średnia	powyżej średniej	wysoka	bardzo wysoka
	P	P	P	P	P	P	P
Historia						1	
Matematyka		1	1				
Wiedza o społeczeństwie			1			1	

Szkoła 37.

Przedmiot	Liczba absolwentów, których wyniki znajdują się w poszczególnych klasach									
	1	2	3		4		5	6	7	8
	najniższa	bardzo niska	niska	poniżej średniej	średnia	powyżej średniej	wysoka	bardzo wysoka		
	P	P	P	R	P	R	P	P	P	P
Język polski	2	1			1		2	2	2	
Język angielski		1	1		1		2	1	1	
Język rosyjski			1				1	1		
Biologia										1
Geografia		1	1			1	2	1		
Matematyka				1	1					
Wiedza o społeczeństwie		1						1		

Szkoła 38.

Przedmiot	Liczba absolwentów, których wyniki znajdują się w poszczególnych klasach										
	1	2	3	4		5		6	7	8	9
	najniższa	bardzo niska	niska	poniżej średniej	średnia	powyżej średniej	wysoka	bardzo wysoka	najwyższa		
	P	P	P	P	R	P	R	P	P	R	P
Język polski	1	2	3	1				3			
Język angielski	1	2	1	2				1		1	1
Język niemiecki								1			
Biologia					1						
Geografia		2	2			1					
Historia	1			2			1				
Wiedza o społeczeństwie	1								1		

Szkoła 39.

Przedmiot	Liczba absolwentów, których wyniki znajdują się w poszczególnych						
	1	2	3	4	5	6	7
	najniższa	bardzo niska	niska	poniżej średniej	średnia	powyżej średniej	wysoka
	P	R	P	P	P	P	P
Język polski			2	4	4	1	
Język angielski	1					2	1
Język rosyjski			1	2	1	2	1
Geografia	1			2	2	1	
Matematyka		1			1		
Wiedza o społeczeństwie			1		1	2	

Szkoła 40.

Przedmiot	Liczba absolwentów, których wyniki znajdują się w poszczególnych klasach							
	1	2	3	4	5	6	7	8
	najniższa	bardzo niska	niska	poniżej średniej	średnia	powyżej średniej	wysoka	bardzo wysoka
	P	P	P	P	P	P	R	P
Język polski	4	2	4	4	2			1
Język angielski	4	1		4	4	3		1
Biologia		1						
Geografia		1	2		1	1		
Historia	1							
Wiedza o społeczeństwie	1	2		1	2	1	3	

Szkoła 41.

Przedmiot	Liczba absolwentów, których wyniki znajdują się w poszczególnych klasach							
	1		3	4	5	6	7	8
	najniższa		niska	poniżej średniej	średnia	powyżej średniej	wysoka	bardzo wysoka
	P	R	P	R	P	P	P	P
Język polski	1		1		1	1		
Język angielski	1				1		2	1
Geografia		1	1					
Historia						1		
Wiedza o społeczeństwie			1	1	1			

Szkoła 42.

Przedmiot	Liczba absolwentów, których wyniki znajdują się w poszczególnych klasach											
	1		2		3		4		5		6	7
	najniższa		bardzo niska		niska		poniżej średniej		średnia		powyżej średniej	wysoka
	P	R	P	R	P	R	P	R	P	R	P	P
Język polski	3		9		18		18		12		8	7
Język angielski	4		11		11		15	1	16		6	1
Język niemiecki									2			
Język rosyjski			1		3		1		1		2	
Biologia					1				2		2	1
Chemia	1											
Geografia			1		3		1		3		1	
Matematyka	3		5		3		1		1			
Wiedza o społeczeństwie	2	2	5	2	11	1	10	1	11	1	2	2

Szkoła 43.

Przedmiot	Liczba absolwentów, których wyniki znajdują się w poszczególnych klasach																	
	1		2		3		4		5		6		7		8		9	
	najniższa	bardzo niska	niska	poniżej średniej	średnia	powyżej średniej	wysoka	bardzo wysoka	najwyższa	P	R	P	R	P	R	P	R	P
Język polski	2	6	3	4	2													1
Język angielski	3	1	3	1	3					2	3							1
Biologia	1		2		1	1	1							1				
Geografia				1	2					1				1				
Wiedza o społeczeństwie		1	2		1	1	1						1					

Szkoła 44.

Przedmiot	Liczba absolwentów, których wyniki znajdują się w poszczególnych klasach													
	1		2		3		4		5		6		7	
	najniższa	bardzo niska	niska	poniżej średniej	średnia	powyżej średniej	wysoka	P	R	P	R	P	R	P
Język polski	1	2		12	5			1		4				1
Język angielski	1	1		3	5	1		3		7				5
Biologia			1					2						
Geografia	1			2	4			4		3				3
Matematyka		1		1	1			3						
Wiedza o społeczeństwie		1								1				

Szkoła 46.

Przedmiot	Liczba absolwentów, których wyniki znajdują się w poszczególnych klasach																	
	1		2		3		4		5		6		7		8		9	
	najniższa	bardzo niska	niska	poniżej średniej	średnia	powyżej średniej	wysoka	bardzo wysoka	najwyższa	P	R	P	R	P	R	P	R	P
Język polski	11		13	8		2												
Język angielski	5		3	9		5	3	1	1									1
Język niemiecki	1		1	2			1											
Język rosyjski			1			1												
Biologia	1		1	1		1	1											
Geografia	1		4	2		2		1										
Historia		1	1		1													
Matematyka	1	1		1														
Wiedza o społeczeństwie	1		4	2		3	1	3					1					

Szkoła 47.

Przedmiot	Liczba absolwentów, których wyniki znajdują się w poszczególnych							
	1	2	3	4	5	6	7	8
	najniższa	bardzo niska	niska	poniżej średniej	średnia	powyżej średniej	wysoka	bardzo wysoka
P	P	P	P	P	P	P	P	P
Język polski		2	4	8	5	3	3	1
Język angielski	3	5	3	5			1	2
Język niemiecki		1						
Język rosyjski					1			
Geografia			1	1	3			
Wiedza o społeczeństwie		2	2	3	6	3	4	1

Szkoła 48.

Przedmiot	Liczba absolwentów, których wyniki znajdują się w poszczególnych klasach																		
	1		2		3		4		5		6		7		8		9		
	najniższa		bardzo niska		niska		poniżej średniej		średnia		powyżej średniej		wysoka		bardzo wysoka		najwyższa		
P	R	P	R	P	R	P	R	P	R	P	R	P	R	P	R	P	R		
Język polski			1		6		6		15		8		4		4		1		2
Język angielski	1		1		6		5		12		5		8		2				3
Biologia															1				
Geografia					1		5	1	5		2	1	2		1	1			
Matematyka					1				3		2		2						
Wiedza o społeczeństwie	1	1			1		2	3	4	1	1		4	1	2				2

Szkoła 49.

Przedmiot	Liczba absolwentów, których wyniki znajdują się w poszczególnych klasach															
	1		2		3		4		5		6		7		8	
	najniższa		bardzo niska		niska		poniżej średniej		średnia		powyżej średniej		wysoka		bardzo wysoka	
P	R	P	R	P	R	P	R	P	R	P	R	P	R	P	R	
Język polski	3		9		18		20		11		3		2			
Język angielski	3		13		11		12		12		6				1	
Język niemiecki					1		1									
Język rosyjski							1		1		1		2		1	
Biologia	3		6		8		3		7		1					
Chemia					1		1									
Geografia					1			1	1		2				1	
Historia	1						1									
Matematyka	1		1		3				1							
Wiedza o społeczeństwie	1	4	2		5		5		4		1		2		1	

Szkoła 51.

Przedmiot	Liczba absolwentów, których wyniki znajdują się w						
	1	2	3	4	5	6	7
	najniższa	bardzo niska	niska	poniżej średniej	średnia	powyżej średniej	wysoka
	P	P	P	P	P	P	P
Język polski	1	4	9	5			
Język angielski		4	4	3	4	1	
Język rosyjski		1				2	
Biologia				1			
Geografia		1	2	1	1		1
Historia			1				
Wiedza o społeczeństwie		1	3	1	4	2	

Szkoła 52.

Przedmiot	Liczba absolwentów, których wyniki znajdują się w						
	1	2	3	4	5	6	7
	najniższa	bardzo niska	niska	poniżej średniej	średnia	powyżej średniej	wysoka
	P	P	P	P	P	P	P
Język polski	5	9	6	3	2		
Język angielski	4	3	5	8	3		1
Język niemiecki		1					
Biologia	1	1		2	4	1	1
Geografia			2	2		1	
Wiedza o społeczeństwie	3	2	3	1	1		

Szkoła 53.

Przedmiot	Liczba absolwentów, których wyniki znajdują się w poszczególnych klasach											
	1	2		3		4	5		6	7	8	9
	najniższa	bardzo niska		niska		poniżej średniej	średnia		powyżej średniej	wysoka	bardzo wysoka	najwyższa
	P	P	R	P	R	P	P	R	P	R	P	P
Język polski	5	22		21		24	14		4		2	
Język angielski	3	12		13		1	23		12		4	
Język niemiecki				1		2	2		2			
Język rosyjski	1	2				2	4		3			
Biologia	5	2		1		7	6		3		2	1
Chemia	1											
Geografia	1	2		6			4		3		1	
Historia							1		1			
Matematyka		2		2			1					
Wiedza o społeczeństwie	3	4		1		7	2		11	5	1	5
												2
												1

Szkoła 54.

Przedmiot	Liczba absolwentów, których wyniki znajdują się w poszczególnych klasach											
	1		2		3		4	5	6	7	8	9
	najniższa		bardzo niska		niska		poniżej średniej	średnia	powyżej średniej	wysoka	bardzo wysoka	najwyższa
	P	R	P	R	P	R	P	P	P	P	P	P
Język polski	4		15		17		9	3	2		1	
Język angielski	2		8		7		11	9	3	2		
Język niemiecki										1		
Język rosyjski			1		2		1	1	2	1		
Biologia			1		1		3					
Geografia	1		1		2		4	5	1	1	1	
Historia		1		1		1						
Matematyka			1				1					
Wiedza o społeczeństwie	2		6		2		1	7	4	4	1	1

Szkoła 55.

Przedmiot	Liczba absolwentów, których wyniki znajdują się w						
	1	2	3	4	5	6	7
	najniższa	bardzo niska	niska	poniżej średniej	średnia	powyżej średniej	wysoka
	P	P	P	P	P	P	P
Język polski	13	8	14	7	5		
Język angielski	9	8	12	5	4	2	1
Język rosyjski		1	2	1		2	
Biologia		1	2				
Geografia	2	4	3				1
Historia	2						
Matematyka				1			1
Wiedza o społeczeństwie	2	8	8	7	4		

Szkoła 56.

Przedmiot	Liczba absolwentów, których wyniki znajdują się w poszczególnych klasach									
	1	2		3		4	5	6	7	8
	najniższa	bardzo niska		niska		poniżej średniej	średnia	powyżej średniej	wysoka	bardzo wysoka
	P	P	R	P	R	P	P	P	P	P
Język polski	7	13		12		14	4	2		
Język angielski	4	5		4		12	12	4	2	1
Język niemiecki				1			1			
Język rosyjski	1			1		2	1	1		
Biologia				1			1			
Geografia	3	5	1	5		9	4	6		
Matematyka				2	1	1	3			
Wiedza o społeczeństwie	1	1			1	3	2	1		2

Szkoła 57.

Przedmiot	Liczba absolwentów, których wyniki znajdują się w poszczególnych klasach										
	1	2	3	4	5	6	7	8	9		
	najniższa		bardzo niska		niska	poniżej średniej	średnia	powyżej średniej	wysoka	bardzo wysoka	najwyższa
	P	R	P	P	P	P	P	P	P	P	
Język polski	11		11	10	6	2					
Język angielski	3		8	11	5	6	3		1		
Język niemiecki	1		2								
Geografia	2		2	7	6	8	3	2			
Matematyka					2						
Wiedza o społeczeństwie	1	1			4	1	1			1	

Szkoła 58.

Przedmiot	Liczba absolwentów, których wyniki znajdują się w poszczególnych									
	1	2	3	4	5	6	7	8		
	najniższa		bardzo niska		niska	poniżej średniej	średnia	powyżej średniej	wysoka	bardzo wysoka
	P	P	P	P	P	P	P	P	P	
Język polski	1	4	2	5	3					
Język angielski	2	7	1	4			1			
Chemia				1						
Geografia	2		2	3		1		1		
Wiedza o społeczeństwie		1		1	1	1		1		

Szkoła 59.

Przedmiot	Liczba absolwentów, których wyniki znajdują się w poszczególnych								
	1	2	3	4	5	6	7		
	najniższa		bardzo niska		niska	poniżej średniej	średnia	powyżej średniej	wysoka
	P	R	P	P	P	P	P	P	
Język polski	14		8	16	5	3			
Język angielski	13		6	6	10	4	5		
Język niemiecki	1								
Język rosyjski					1				
Biologia			2						
Geografia	2		5	7	6	5	5	1	
Matematyka				1					
Wiedza o społeczeństwie	1	2	2	1	4	1	3		

Szkoła 60.

Przedmiot	Liczba absolwentów, których wyniki znajdują się w poszczególnych klasach																			
	1		2		3		4		5		6		7		8		9			
	najniższa		bardzo niska		niska		poniżej średniej		średnia		powyżej średniej		wysoka		bardzo wysoka		najwyższa			
	P	R	P	R	P	R	P	R	P	R	P	R	P	R	P	R	P	R		
Język polski	1		8		20			23		14		12		4		2		1		
Język angielski	3		7		10			11		14		11		13		3		1		
Język niemiecki	1	1	4		3			2				1								
Biologia																		1		
Geografia			2		6		1	7		5		8		5		2	4	2	3	1
Matematyka	1		1		5			3		4		1				1				
Wiedza o społeczeństwie		1	2		4		1	8		4	1	10		2		1				

Szkoła 61.

Przedmiot	Liczba absolwentów, których wyniki znajdują się w poszczególnych klasach																	
	1		2		3		4		5		6		7		8		9	
	najniższa		bardzo niska		niska		poniżej średniej		średnia		powyżej średniej		wysoka		bardzo wysoka		najwyższa	
	P	R	P	R	P	R	P	R	P	R	P	R	P	R	P	R	P	R
Język polski	2		8		23			41		35		21		10		2		1
Język angielski	2		2		2	11	1	10	2	26		24	2	20		10		
Język niemiecki					1					1		4				1		
Język rosyjski				1	2			3		11		4		2		2		
Biologia						1	1											
Chemia							1											
Fizyka i astronomia						2		2				2						
Geografia				1	6	4	8	3	16	6	16	1	6		3		1	
Historia						1		1				1				1		
Matematyka		4	3		2		5		15		14		10	2	6		3	
Wiedza o społeczeństwie					1	1	1		1	1	1	1	3	1	2		2	
Informatyka		1																

Szkoła 62.

Przedmiot	Liczba absolwentów, których wyniki znajdują się w poszczególnych klasach																	
	1		2		3		4		5		6		7		8		9	
	najniższa		bardzo niska		niska		poniżej średniej		średnia		powyżej średniej		wysoka		bardzo wysoka		najwyższa	
	P	R	P	R	P	R	P	R	P	R	P	R	P	R	P	R	P	R
Język polski	1		21		50			30	17		6		5	2				
Język angielski	1		14		13			26	23		23		15	6	3			
Język niemiecki			2		1			1			1		1					
Język rosyjski									2									
Biologia											1			1				
Fizyka i astronomia		1		1	1	1	2	1										
Geografia	1		2		9	1	10	9	1	10		10	2	1				
Historia			1									1						
Matematyka			5		14		8	6										
Wiedza o społeczeństwie		1	2	1	1	2	6	6	2	6	1	9	2	1				

Szkoła 63.

Przedmiot	Liczba absolwentów, których wyniki znajdują się w poszczególnych klasach																	
	1		2		3		4		5		6		7		8		9	
	najniższa	bardzo niska	niska		poniżej średniej		średnia		powyżej średniej		wysoka	bardzo wysoka		najwyższa				
P	P	R	P	R	P	R	P	R	P	P	P	P	P	P	P			
Język polski	1	6		25	1	42		23		30	5	6						
Język angielski		8	1	19		29		30		21	18	5	1					
Język niemiecki		1								3								
Język rosyjski											1	1	1					
Biologia		1		2			1	9		2	6							
Chemia		1		1				1			1							
Geografia				2	1	14		13		19	10	3	2					
Historia		1						1										
Matematyka			1			1		1		1								
Wiedza o społeczeństwie		3	1	4	1	10	3	11	3	10	5	2						

Szkoła 64.

Przedmiot	Liczba absolwentów, których wyniki znajdują się w poszczególnych klasach																	
	1		2		3		4		5		6		7		8		9	
	najniższa	bardzo niska	niska		poniżej średniej		średnia		powyżej średniej		wysoka	bardzo wysoka		najwyższa				
P	R	P	R	P	R	P	R	P	R	P	R	P	R	P	P			
Język polski			2		17		24		33		14		14		2	1		
Język angielski	3	1	2		10		23	1	24		23		14		3			
Język niemiecki											1							
Język rosyjski											1		1					
Biologia		2				1			1									
Chemia											1							
Fizyka i astronomia							2											
Geografia			4	2	2	2	9	3	13		10		9	1	1	1		
Historia					1													
Matematyka				1		1	2	2	3		1		4		5	1		
Wiedza o społeczeństwie		1		1		1	5	1	3	6	11	1	4		3	3		

Szkoła 65.

Przedmiot	Liczba absolwentów, których wyniki znajdują się w poszczególnych klasach															
	1		2		3		4		5		6		7		8	
	najniższa	bardzo niska	niska		poniżej średniej		średnia		powyżej średniej		wysoka	bardzo wysoka				
P	R	P	R	P	R	P	R	P	P	P	P	P	P			
Język polski	8		9		13		4		6	2						
Język angielski	2		7		11		11		4	4	2					
Język niemiecki									1							
Język rosyjski								1								
Biologia									2							
Chemia									1							
Geografia	1		5	1	5		3		6	2						
Wiedza o społeczeństwie		1			2	1	2		4	3	4	2				

Szkoła 66.

Przedmiot	Liczba absolwentów, których wyniki znajdują się w						
	1	2	3	4	5	6	7
	najniższa	bardzo niska	niska	poniżej średniej	średnia	powyżej średniej	wysoka
	P	P	P	P	P	P	P
Język polski	6	7	8	12	3	2	
Język angielski	5	5	4	4	2	5	
Język niemiecki		1	1	1	1		
Język rosyjski	1	2	1	2	1		1
Biologia		2		1	1		
Geografia	2	7	4	5	10	2	
Wiedza o społeczeństwie	1	1		1			1

Szkoła 67.

Przedmiot	Liczba absolwentów, których wyniki znajdują się w poszczególnych klasach													
	1	2	3	4	5	6	7	8	9					
	najniższa	bardzo niska	niska	poniżej średniej	średnia	powyżej średniej	wysoka	bardzo wysoka	najwyższa					
	P	P	R	P	R	P	R	P	P					
Język polski	10	16		28		17		8		6				
Język angielski	11	9		9		14	1	13		8	3	2		
Język niemiecki				3		4		2		2				
Język rosyjski	1			1		1				1				
Biologia		1	2	2	1	6		8		7	3	5		
Chemia	1			1		2								
Geografia	2	2		1	1		1	3	1	3	1			1
Matematyka						1		1			1	2		
Wiedza o społeczeństwie	3	2	1	4	2	6		8	1	4	2		1	

Szkoła 68.

Przedmiot	Liczba absolwentów, których wyniki znajdują się w poszczególnych klasach								
	1	2	3	4	5	6	7	8	
	najniższa	bardzo niska	niska	poniżej średniej	średnia	powyżej średniej	wysoka	bardzo wysoka	
	P	R	P	R	P	P	P	P	
Język polski	2				2	6	6	1	
Język angielski	5		2		2	2	4	1	1
Język rosyjski							1		
Biologia			1			2	1		1
Geografia	1		2			1			
Historia					2	1	1		
Matematyka					1				
Wiedza o społeczeństwie	1	1	2	1		1			

Szkoła 69.

Przedmiot	Liczba absolwentów, których wyniki znajdują się w poszczególnych							
	1	2	3	4	5	6	7	8
	najniższa	bardzo niska	niska	poniżej średniej	średnia	powyżej średniej	wysoka	bardzo wysoka
	P	P	P	P	P	P	P	P
Język polski	1		3	3	3		1	2
Język angielski	3	2	2	3		1	1	
Język niemiecki			1					
Geografia	2	1	2		2			
Wiedza o społeczeństwie	1	2	2			1		

Szkoła 70.

Przedmiot	Liczba absolwentów, których wyniki znajdują się w poszczególnych							
	1	2	3	4	5	6	7	8
	najniższa	bardzo niska	niska	poniżej średniej	średnia	powyżej średniej	wysoka	bardzo wysoka
	P	P	P	P	P	P	P	P
Język polski	1		1	1		1		
Język angielski					1		1	
Język rosyjski					1	1		
Biologia		1						1
Geografia	1		1					

Szkoła 71.

Przedmiot	Liczba absolwentów,		
	2	3	4
	bardzo niska	niska	poniżej średniej
	P	P	P
Język polski	1	1	1
Język angielski	1		
Język rosyjski		1	
Wiedza o społeczeństwie			2

Szkoła 72.

Przedmiot	Liczba absolwentów, których wyniki znajdują się w					
	1	2	3	4	5	6
	najniższa	bardzo niska	niska	poniżej średniej	średnia	powyżej średniej
	P	P	P	P	P	P
Język polski		2	5	6		
Język angielski	1	1	3		2	
Język rosyjski			1	3	1	1
Biologia					1	
Chemia				1		
Geografia	1	1	3	1		1
Wiedza o społeczeństwie	1	1		1	1	

Szkoła 73.

Przedmiot	Liczba absolwentów, których wyniki znajdują się w						
	1	2	3	4	5	6	7
	najniższa	bardzo niska	niska	poniżej średniej	średnia	powyżej średniej	wysoka
	P	P	P	P	P	P	P
Język polski	2		1		2		
Język angielski	1	1	1		1		1
Geografia	2	1		1	1	1	

Szkoła 74.

Przedmiot	Liczba absolwentów, których wyniki znajdują się w					
	1	2	3	4	5	6
	najniższa	bardzo niska	niska	poniżej średniej	średnia	powyżej średniej
	P	P	P	P	P	P
Język polski	2	2	2	1		1
Język angielski	2		2	2	1	
Język rosyjski			1			
Wiedza o społeczeństwie		4	1	2		1

Szkoła 75.

Przedmiot	Liczba absolwentów, których wyniki znajdują się w						
	1	2	3	4	5	7	
	najniższa	bardzo niska	niska	poniżej średniej	średnia	wysoka	
	P	P	P	P	P	P	
Język polski	1	3	2				
Język angielski	1	1		2	1	1	
Geografia			2		1		
Matematyka	1						
Wiedza o społeczeństwie				2			

Szkoła 76.

Przedmiot	Liczba absolwentów, których wyniki znajdują się w					
	2	3	4	5	6	8
	bardzo niska	niska	poniżej średniej	średnia	powyżej średniej	bardzo wysoka
	P	P	P	P	P	P
Język polski	1	5	1			
Język angielski	2					
Język niemiecki	1					
Język rosyjski		1	2	1		
Biologia			1			
Geografia		1	1		1	
Wiedza o społeczeństwie	1	1				1

Szkoła 77.

Przedmiot	Liczba absolwentów,			
	2	3	4	5
	bardzo niska	niska	poniżej średniej	średnia
	P	P	P	P
Język polski	1		2	
Język angielski		1		1
Język rosyjski		1		
Wiedza o społeczeństwie			1	2

Szkoła 78.

Przedmiot	Liczba absolwentów, których wyniki znajdują się w					
	1	2	3	4	5	6
	najniższa	bardzo niska	niska	poniżej średniej	średnia	powyżej średniej
	P	P	P	P	P	P
Język polski	4	4		1	1	
Język angielski	2	3	2	3		
Geografia	1		1			
Wiedza o społeczeństwie	1	2	2	1		1

Szkoła 79.

Przedmiot	Liczba absolwentów, których wyniki znajdują				
	1	3	4	5	6
	najniższa	niska	poniżej średniej	średnia	powyżej średniej
	P	P	P	P	P
Język polski			1	1	
Język angielski	1	1			
Geografia				1	
Wiedza o społeczeństwie					1

Szkoła 80.

Przedmiot	Liczba absolwentów, których wyniki znajdują się w poszczególnych							
	1	2	3	4	5	6	7	8
	najniższa	bardzo niska	niska	poniżej średniej	średnia	powyżej średniej	wysoka	bardzo wysoka
	P	P	P	P	P	P	P	P
Język polski	2	7	4	9		1		
Język angielski		3	1		1	1		
Język rosyjski				2	4	7	3	1
Biologia		1	1	1	2			
Geografia		1	3	3	2			
Historia						2		
Wiedza o społeczeństwie				2	4	1		

Szkoła 81.

Przedmiot	Liczba absolwentów, których wyniki znajdują się w poszczególnych klasach										
	1	2	3	4	5	6	7	8			
	najniższa	bardzo niska		niska	poniżej średniej		średnia	powyżej średniej		wysoka	bardzo wysoka
	P	P	R	P	R	P	P	P	P	P	
Język polski	8	8		10		9	1				
Język angielski	1	8				4	1		1	1	
Język niemiecki					1						
Język rosyjski				2		2	7	4	4	1	
Biologia				1		2	1				
Geografia	2	1		5		3	8	3		2	
Historia			1	1				1	1		
Wiedza o społeczeństwie				1		1		1	2		

Szkoła 83.

Przedmiot	Liczba absolwentów, których wyniki znajdują się w poszczególnych klasach											
	1	2	3	4	5	6	7	8	9			
	najniższa	bardzo niska		niska	poniżej średniej		średnia	powyżej średniej		wysoka	bardzo wysoka	najwyższa
	P	P	P	P	P	P	P	P	P	P		
Język polski	2	2	3		1		1					
Język angielski			2		1							
Język rosyjski			2		1		2			1		
Biologia				1		1						
Geografia								1				
Wiedza o społeczeństwie		2	1	1	2							

Szkoła 84.

Przedmiot	Liczba absolwentów, których wyniki znajdują					
	1	3	4	5	6	
	najniższa	niska	poniżej średniej		średnia	powyżej średniej
	P	P	P	P	P	
Język polski	2	1	2			
Język angielski	1		1			
Język rosyjski		2		1		
Biologia					1	
Geografia	2	1			1	

Szkoła 85.

Przedmiot	Liczba absolwentów, których wyniki znajdują się w						
	1	2	3	4	5	6	7
	najniższa	bardzo niska	niska	poniżej średniej	średnia	powyżej średniej	wysoka
	P	P	P	P	P	P	P
Język polski	1	3	3	6			
Język angielski	2	1	3	3			1
Język rosyjski			2		1		
Biologia					1		
Geografia		1			1		
Historia				2			
Wiedza o społeczeństwie	1	2	1		1	1	2

Szkoła 86.

Przedmiot	Liczba absolwentów, których wyniki znajdują się w						
	1	2	3	4	5	6	7
	najniższa	bardzo niska	niska	poniżej średniej	średnia	powyżej średniej	wysoka
	P	P	P	P	P	P	P
Język polski	2	2	5				
Język angielski	1	3	1	1	1		
Język niemiecki					1		
Język rosyjski					1		
Geografia			1	1	1		
Wiedza o społeczeństwie			1	2		2	1

Szkoła 87.

Przedmiot	Liczba absolwentów, których wyniki znajdują				
	1	2	3	5	6
	najniższa	bardzo niska	niska	średnia	powyżej średniej
	P	P	P	P	P
Język polski	1		1	2	
Język angielski	1	1	1		
Wiedza o społeczeństwie	1		1		1

Tabela 11. Wyniki uzyskane przez absolwentów wszystkich szkół w powiecie zdających egzaminy na poziomie podstawowym i rozszerzonym przedstawione w skalach staninowych ustalonych dla poszczególnych przedmiotów na podstawie wyników wszystkich zdających w kraju

Przedmiot	Liczba absolwentów, których wyniki znajdują się w poszczególnych klasach																	
	1		2		3		4		5		6		7		8		9	
	najniższa		bardzo niska		niska		poniżej średniej		średnia		powyżej średniej		wysoka		bardzo wysoka		najwyższa	
	P	R	P	R	P	R	P	R	P	R	P	R	P	R	P	R	P	R
Język polski	198	2	344	7	680	12	858	39	830	64	788	88	625	46	334	42	200	24
Język angielski	139	7	217	34	325	79	550	130	719	157	763	162	586	112	388	65	187	34
Język francuski					2		4	3	1	7	1	4	4	4	7	2	8	1
Język hiszpański				1			1		1	1	1	1						
Język niemiecki	4	1	15		18	1	19	1	31	6	30	7	34	9	19	4	38	2
Język rosyjski	6		10	1	39	1	36	5	73	10	63	6	41	7	43		18	4
Język włoski								1		1					2			
Biologia	15	11	30	31	51	60	64	104	107	100	64	78	43	56	44	56	29	15
Chemia	4	9	3	25	12	34	13	53	13	80	6	58	4	49	2	46	2	27
Fizyka i astronomia		2		3	5	15	8	20	7	28	11	46	8	31	7	20	3	24
Geografia	54	4	80	26	162	55	205	66	234	91	228	104	146	88	69	60	49	49
Historia	7	3	7	14	19	24	22	34	24	70	32	57	31	35	24	9	8	11
Historia muzyki	1		1		1		1		6		3		2					1
Historia sztuki			1	1		3		3	1	6	1	11		8	1	1		3
Matematyka	7	19	28	28	52	45	70	85	98	138	56	137	57	116	32	74	20	25
Wiedza o społeczeństwie	37	30	82	30	98	51	152	82	164	136	171	143	130	151	90	95	58	76
Informatyka		1		1				1		4		7		8		4		8

CZĘŚĆ II

Dane zamieszczone w tej części sprawozdania dotyczą absolwentów z lat poprzednich, którzy przystąpili do egzaminu maturalnego w sesji wiosennej 2008 roku po raz kolejny.

Tabela 12. Absolwenci z 2005, 2006 I 2007 roku na egzaminie maturalnym w sesji wiosennej 2008

Lp.	Nazwa szkoły	Liczba absolwentów, którzy			
		przystąpili do egzaminu	otrzymali aneks do świadectwa	otrzymali świadectwo maturalne	nie zdali lub nie poprawili wyniku
1	I Liceum Ogólnokształcące im. Adama Mickiewicza Białymstoku	66	43		23
2	II Liceum Ogólnokształcące im. Księżnej Anny z Sapiehów Jabłonowskiej w Zespole Szkół Ogólnokształcących nr 2 w Białymstoku	51	37		14
3	III Liceum Ogólnokształcące im. K. K. Baczyńskiego w Zespole Szkół Ogólnokształcących nr 3 w Białymstoku	46	29		17
4	IV Liceum Ogólnokształcące im. Cypriana Kamila Norwida w Białymstoku	30	21		9
5	V Liceum Ogólnokształcące im. Jana III Sobieskiego w Białymstoku	35	26		9
6	VI Liceum Ogólnokształcące im. Króla Zygmunta Augusta w Białymstoku	57	28		29
7	VII Liceum Ogólnokształcące w Zespole Szkół Ogólnokształcących nr 5 im. Nauczycieli Tajnego Nauczania w Białymstoku	35	19	3	13
8	VIII Liceum Ogólnokształcące im. Króla Kazimierza Wielkiego w Białymstoku	32	19		13
9	IX Liceum Ogólnokształcące w Zespole Szkół Ogólnokształcących i Technicznych w Białymstoku	13	7	1	5
10	X Liceum Ogólnokształcące w Zespole Szkół Ponadgimnazjalnych nr 1 im. Komisji Edukacji Narodowej w Białymstoku	13	12		1
11	XI Liceum Ogólnokształcące im. Rotmistrza Witolda Pileckiego w Białymstoku	21	15	1	5
12	XIII Liceum Ogólnokształcące w Zespole Szkół Ogólnokształcących Mistrzostwa Sportowego im. Marii Konopnickiej w Białymstoku	8	5		3
13	XIV Liceum Ogólnokształcące w Zespole Szkół Ogólnokształcących nr 9 w Białymstoku	11	8	1	2
14	XV Liceum Ogólnokształcące w Zespole Szkół Ogólnokształcących nr 8 w Białymstoku	2	2		
15	XVI Liceum Ogólnokształcące im. Sługi Bożego ks. Michała Sopoćki w Zespole Szkół Ogólnokształcących nr 10 w Białymstoku	5	4	1	
16	XVII Liceum Ogólnokształcące w Zespole Szkół Rolniczych CKP w Białymstoku	4			4
19	Ogólnokształcąca Szkoła Muzyczna II stopnia im. Witolda Lutosławskiego w Zespole Szkół Muzycznych im. Ignacego Paderewskiego w Białymstoku	1			1

		Liczba absolwentów, którzy			
		przystąpili do egzaminu	otrzymali aneks do świadectwa	otrzymali świadectwo maturalne	nie zdali lub nie poprawili wyniku
20	Prywatne Liceum Ogólnokształcące w Białymstoku	3	3		
21	Katolickie Liceum Ogólnokształcące im. Matki Bożej Miłosierdzia w Zespole Szkół Katolickich w Białymstoku	5	3		2
22	Liceum Ogólnokształcące Wschodnioeuropejskiego Instytutu Gospodarki w Białymstoku	2	1		1
23	Spółeczne Liceum Ogólnokształcące Społecznego Towarzystwa Oświatowego w Białymstoku	3			3
24	II Społeczne Liceum Ogólnokształcące im. Jana Pawła II w Białymstoku	3	1		2
26	II Liceum Ogólnokształcące dla Dorosłych w Zespole Szkół Ogólnokształcących nr 3 w Białymstoku	1			1
32	Zaoczne Liceum Ogólnokształcące "BETA" w Białymstoku	3			3
34	Podlaskie Zaoczne Liceum Ogólnokształcące w Białymstoku	1			1
35	Liceum Ogólnokształcące Zaoczne Zakładu Doskonalenia Zawodowego w Białymstoku	1			1
40	Liceum Ogólnokształcące dla Dorosłych Zaoczne Towarzystwa Wiedzy Powszechnej w Białymstoku	2		1	1
42	I Liceum Profilowane w Zespole Szkół Ogólnokształcących i Technicznych w Białymstoku	11	5	3	3
44	IV Liceum Profilowane w Zespole Szkół Elektrycznych im. prof. Janusza Groszkowskiego w Białymstoku	7	1	1	5
45	V Liceum Profilowane w Zespole Szkół Mechanicznych Centrum Kształcenia Praktycznego w Białymstoku	3	2		1
46	VI Liceum Profilowane w Zespole Szkół Metalowo-Drzewnych im. gen. Władysława Andersa w Białymstoku	5		2	3
47	VIII Liceum Profilowane w Zespole Szkół Zawodowych nr 5 im. gen. Ignacego Prądzyńskiego w Białymstoku	2		1	1
48	IX Liceum Profilowane w Zespole Szkół Handlowo-Ekonomicznych im. Mikołaja Kopernika w Białymstoku	5	2		3
49	X Liceum Profilowane w Zespole Szkół Technicznych i Ogólnokształcących z Oddziałami Integracyjnymi im. Stanisława Staszica w Białymstoku	6	2	3	1
50	XI Liceum Profilowane w Zespole Szkół Rolniczych CKP w Białymstoku	1		1	
51	XII Liceum Profilowane w Zespole Szkół Ponadgimnazjalnych nr 2 w Białymstoku	9	1	2	6
52	XIII Liceum Profilowane w Zespole Szkół Zawodowych nr 6 w Białymstoku	6	3	2	1

		Liczba absolwentów, którzy			
		przystąpili do egzaminu	otrzymali aneks do świadectwa	otrzymali świadectwo maturalne	nie zdali lub nie poprawili wyniku
53	XIV Liceum Profilowane w Zespole Szkół Zawodowych nr 2 im. kpt. Władysława Wysockiego w Białymstoku	16	2	3	11
54	Technikum Zawodowe nr 1 w Zespole Szkół Ogólnokształcących i Technicznych w Białymstoku	1	1		
55	Technikum Zawodowe nr 2 w Zespole Szkół Ponadgimnazjalnych nr 2 w Białymstoku	5	1	2	2
56	Technikum Zawodowe nr 3 w Zespole Szkół Zawodowych nr 2 w Białymstoku im. kpt. Władysława Wysockiego w Białymstoku	3		1	2
57	Technikum Zawodowe w Zespole Szkół Zawodowych nr 4 im. gen. Nikodema Sulika w Białymstoku	3	1		2
58	Technikum Zawodowe w Zespole Szkół Zawodowych nr 5 im. gen. Ignacego Prądzyńskiego w Białymstoku	3		1	2
59	Technikum Zawodowe Nr 6 w Zespole Szkół Zawodowych nr 6 w Białymstoku	3		2	1
60	Technikum Budowlano-Geodezyjne w Zespole Szkół Budowlano-Geodezyjnych im. St. Wł. Bryły w Białymstoku	5	1	2	2
61	Technikum Elektryczne w Zespole Szkół Elektrycznych im. prof. Janusza Groszkowskiego w Białymstoku	6	2	1	3
62	Technikum Mechaniczne w Zespole Szkół Mechanicznych Centrum Kształcenia Praktycznego w Białymstoku	6	1	1	4
63	Technikum w Zespole Szkół Gastronomicznych w Białymstoku	8	2	2	4
64	Technikum Handlowo-Ekonomiczne w Zespole Szkół Handlowo-Ekonomicznych im. Mikołaja Kopernika w Białymstoku	5	2	1	2
65	Technikum Zawodowe w Zespole Szkół Ponadgimnazjalnych nr 1 im. Komisji Edukacji Narodowej w Białymstoku	2	1		1
66	Technikum Zawodowe w Zespole Szkół Metalowo-Drzewnych im. gen. Władysława Andersa w Białymstoku	4		2	2
67	Technikum Zawodowe w Zespole Szkół Rolniczych CKP w Białymstoku	3		1	2
68	Technikum Zawodowe z Oddziałami Integracyjnymi w Zespole Szkół Technicznych i Ogólnokształcących z Oddziałami Integracyjnymi im. St. Staszica w	1	1		
78	Technikum Uzupełniające Zaoczne Podlaskiej Wspólnoty Gospodarczej w Białymstoku	2		1	1
82	Uzupełniające Liceum Ogólnokształcące dla Dorosłych Centrum Oświatowego "Eduktor" Sp. z o.o. w Białymstoku	1			1
Ogółem w powiecie:		586	314	43	229