

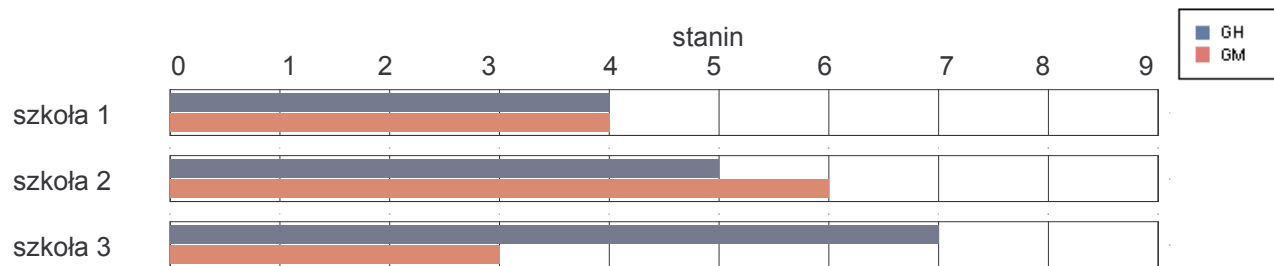
Wyniki szkół w poszczególnych gminach województwa warmińsko-mazurskiego

Bartoszyce

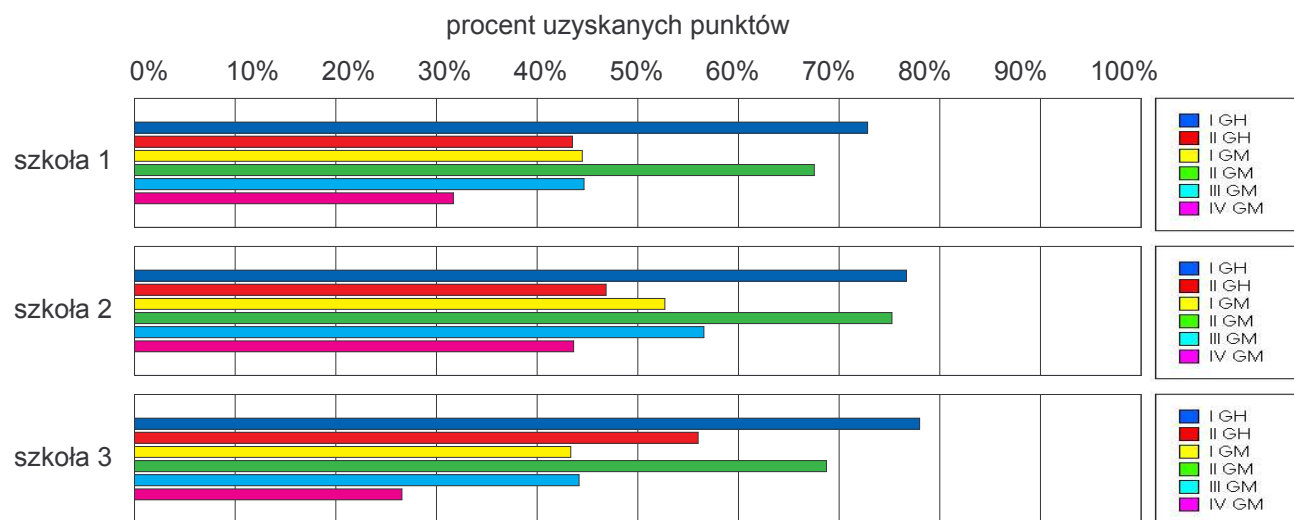
Wyniki szkół / GH-A1-082,GM-A1-082 /

Lp	Nazwa szkoły	Liczba uczniów	Średni wynik (pkt)		Odchylenie standardowe	
			GH	GMP	GH	GMP
1	Gimnazjum nr 1 w Zespole Szkół nr 1 w Bartoszycach	116	29.09	24.01	8.44	9.36
2	Gimnazjum nr 2 w Bartoszycach	206	30.89	28.91	9.24	10.86
3	Gimnazjum nr 3 w Bartoszycach	16	33.50	23.50	8.83	9.58

Wyniki szkół przedstawione w skali staninowej ustalonej na podstawie średnich wyników wszystkich szkół w kraju



Osiągnięcia uczniów w poszczególnych obszarach umiejętności określonych standardami wymagań egzaminacyjnych

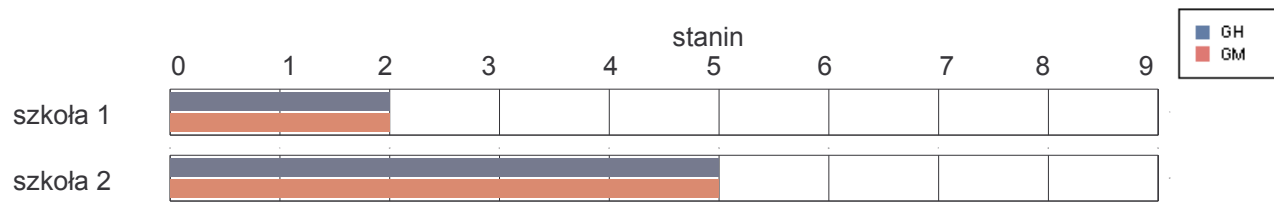


Górowo Iławeckie

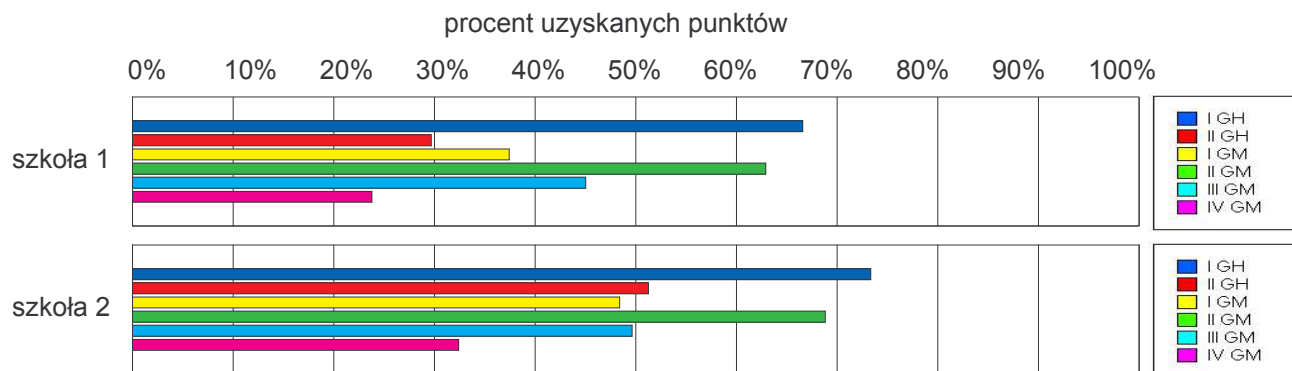
Wyniki szkół / GH-A1-082,GM-A1-082 /

Lp	Nazwa szkoły	Liczba uczniów	Średni wynik (pkt)		Odchylenie standardowe	
			GH	GMP	GH	GMP
1	Gimnazjum nr 1 im. Jana Pawła II w Górowie Iławeckim	93	24.06	21.82	8.77	8.73
2	Gimnazjum w Zespole Szkół z Ukraińskim Językiem Nauczania w Górowie Iławeckim	27	31.15	25.56	8.01	9.54

Wyniki szkół przedstawione w skali staninowej ustalonej na podstawie średnich wyników wszystkich szkół w kraju



Osiągnięcia uczniów w poszczególnych obszarach umiejętności określonych standardami wymagań egzaminacyjnych

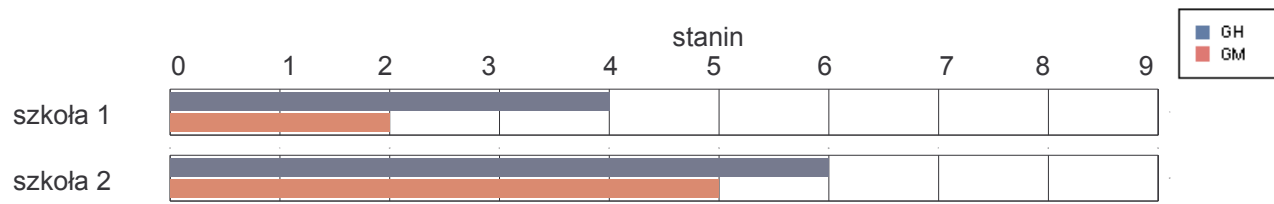


gmina Bartoszyce

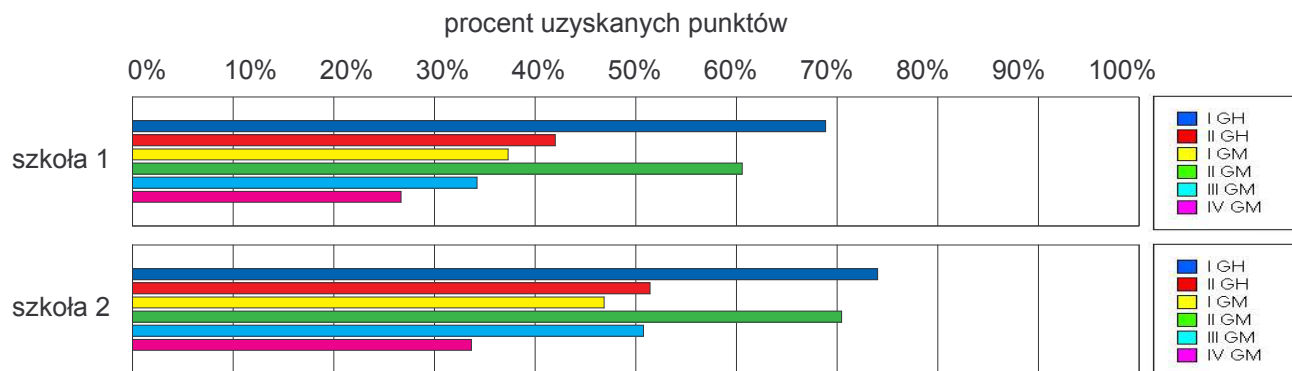
Wyniki szkół / GH-A1-082,GM-A1-082 /

Lp	Nazwa szkoły	Liczba uczniów	Średni wynik (pkt)		Odchylenie standardowe	
			GH	GMP	GH	GMP
1	Gimnazjum im. Straży Granicznej w Bezledach	52	27.71	20.13	8.21	7.73
2	Gimnazjum im. Mikołaja Kopernika w Kinkajmach	75	31.36	25.79	7.88	9.09

Wyniki szkół przedstawione w skali staninowej ustalonej na podstawie średnich wyników wszystkich szkół w kraju



Osiągnięcia uczniów w poszczególnych obszarach umiejętności określonych standardami wymagań egzaminacyjnych

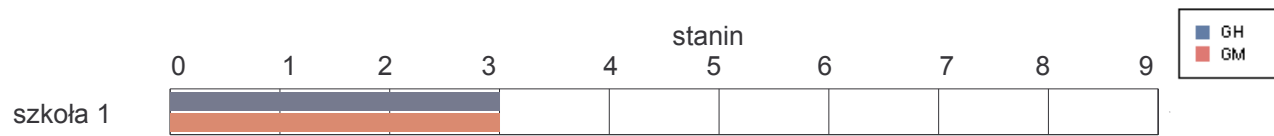


gmina Bisztynek

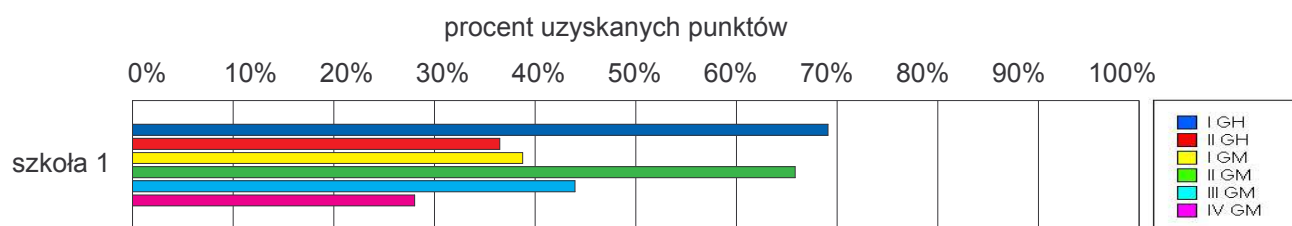
Wyniki szkół / GH-A1-082,GM-A1-082 /

Lp	Nazwa szkoły	Liczba uczniów	Średni wynik (pkt)		Odchylenie standardowe	
			GH	GMP	GH	GMP
1	Gimnazjum Publiczne im. Jana Pawła II w Bisztyнку	91	26.40	22.55	8.39	7.97

Wyniki szkół przedstawione w skali staninowej ustalonej na podstawie średnich wyników wszystkich szkół w kraju



Osiągnięcia uczniów w poszczególnych obszarach umiejętności określonych standardami wymagań egzaminacyjnych

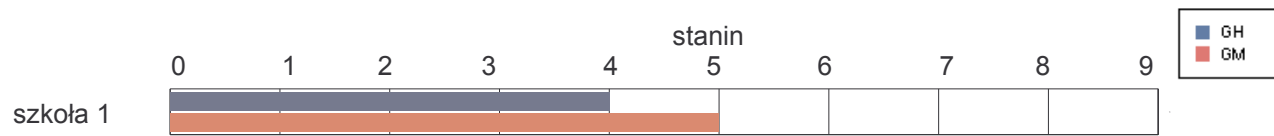


gmina Górowo Iławeckie

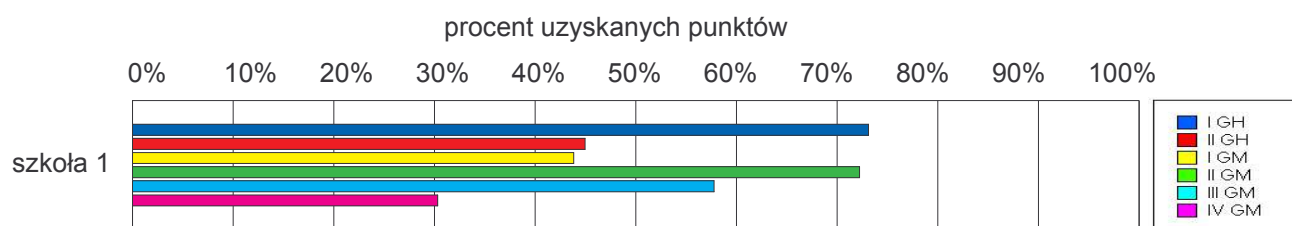
Wyniki szkół / GH-A1-082,GM-A1-082 /

Lp	Nazwa szkoły	Liczba uczniów	Średni wynik (pkt)		Odchylenie standardowe	
			GH	GMP	GH	GMP
1	Gimnazjum im. Wspólnoty Europejskiej w Zespole Szkół w Kandytach	54	29.52	26.33	8.44	9.23

Wyniki szkół przedstawione w skali staninowej ustalonej na podstawie średnich wyników wszystkich szkół w kraju



Osiągnięcia uczniów w poszczególnych obszarach umiejętności określonych standardami wymagań egzaminacyjnych



gmina Sępole

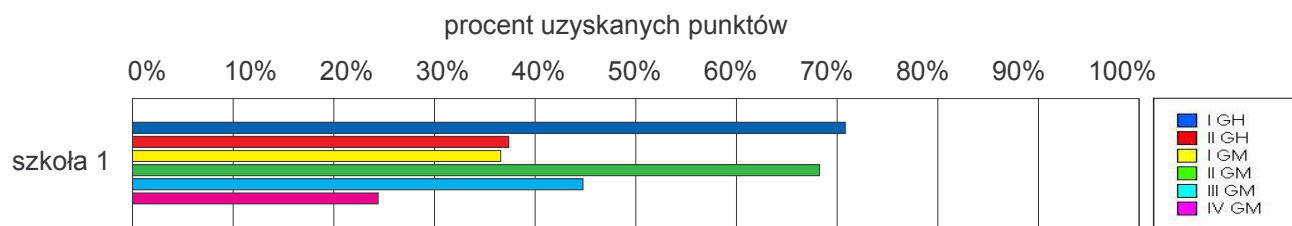
Wyniki szkół / GH-A1-082,GM-A1-082 /

Lp	Nazwa szkoły	Liczba uczniów	Średni wynik (pkt)		Odchylenie standardowe	
			GH	GMP	GH	GMP
1	Gimnazjum w Zespole Szkolno - Przedszkolnym w Sępole	84	27.05	22.35	8.50	8.48

Wyniki szkół przedstawione w skali staninowej ustalonej na podstawie średnich wyników wszystkich szkół w kraju



Osiągnięcia uczniów w poszczególnych obszarach umiejętności określonych standardami wymagań egzaminacyjnych

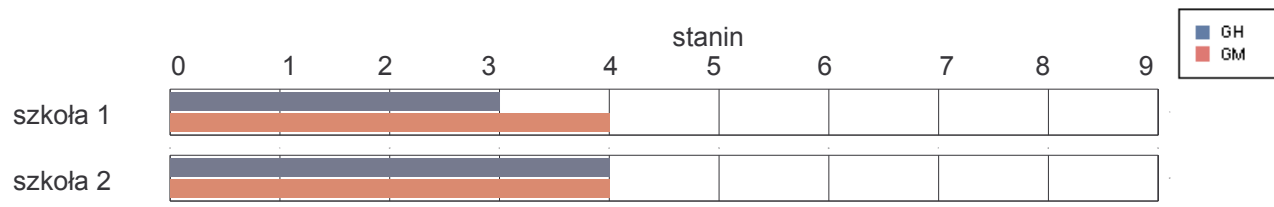


Braniewo

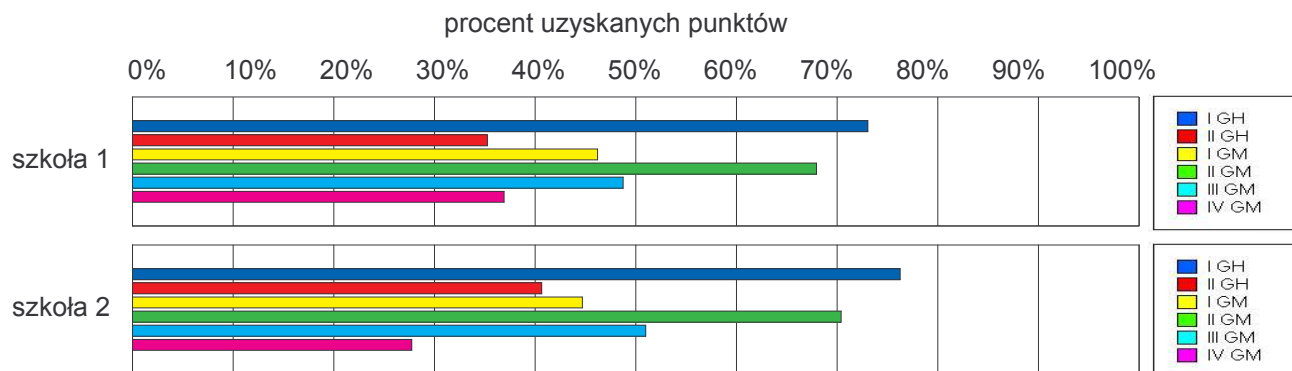
Wyniki szkół / GH-A1-082,GM-A1-082 /

Lp	Nazwa szkoły	Liczba uczniów	Średni wynik (pkt)		Odchylenie standardowe	
			GH	GMP	GH	GMP
1	Gimnazjum nr 1 w Braniewie	170	27.08	25.35	8.72	10.12
2	Gimnazjum nr 2 w Braniewie	105	29.23	25.02	8.27	7.73

Wyniki szkół przedstawione w skali staninowej ustalonej na podstawie średnich wyników wszystkich szkół w kraju



Osiągnięcia uczniów w poszczególnych obszarach umiejętności określonych standardami wymagań egzaminacyjnych

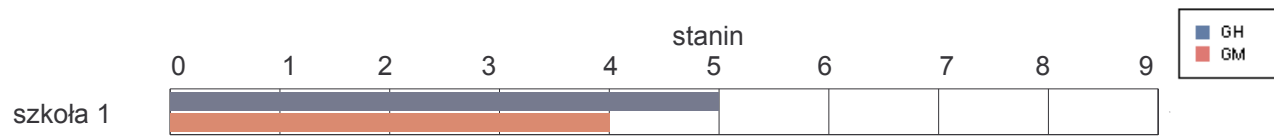


gmina Braniewo

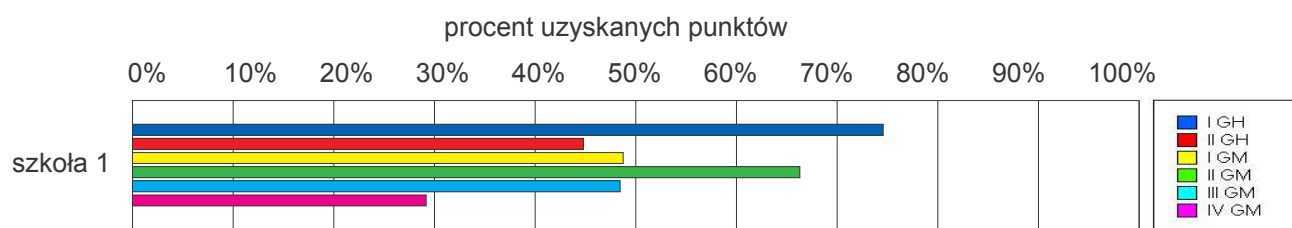
Wyniki szkół / GH-A1-082,GM-A1-082 /

Lp	Nazwa szkoły	Liczba uczniów	Średni wynik (pkt)		Odchylenie standardowe	
			GH	GMP	GH	GMP
1	Publiczne Gimnazjum w Zespole Szkół w Lipowinie	45	29.84	24.87	9.21	7.56

Wyniki szkół przedstawione w skali staninowej ustalonej na podstawie średnich wyników wszystkich szkół w kraju



Osiągnięcia uczniów w poszczególnych obszarach umiejętności określonych standardami wymagań egzaminacyjnych

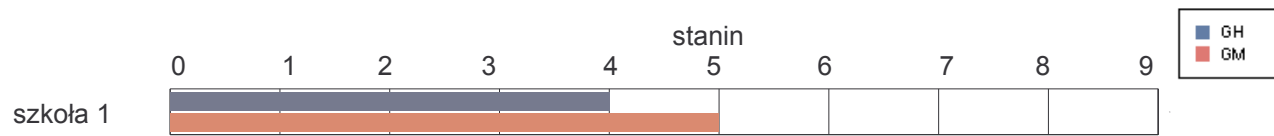


gmina Frombork

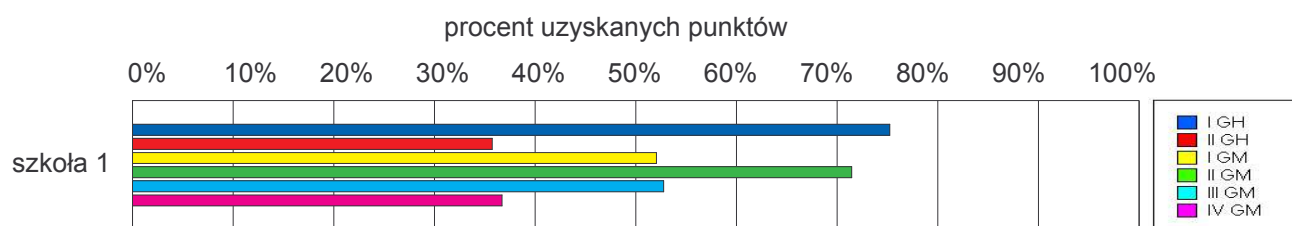
Wyniki szkół / GH-A1-082,GM-A1-082 /

Lp	Nazwa szkoły	Liczba uczniów	Średni wynik (pkt)		Odchylenie standardowe	
			GH	GMP	GH	GMP
1	Gimnazjum im. Parlamentu Europejskiego w Zespole Szkół we Fromborku	47	27.74	27.23	8.96	11.56

Wyniki szkół przedstawione w skali staninowej ustalonej na podstawie średnich wyników wszystkich szkół w kraju



Osiągnięcia uczniów w poszczególnych obszarach umiejętności określonych standardami wymagań egzaminacyjnych

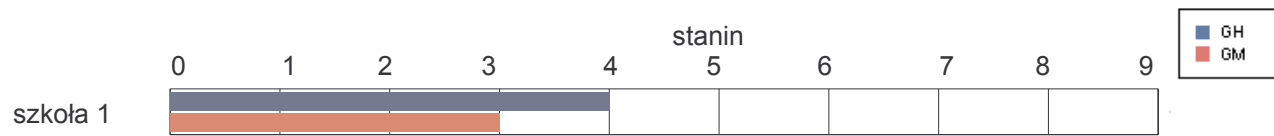


gmina Lelkowo

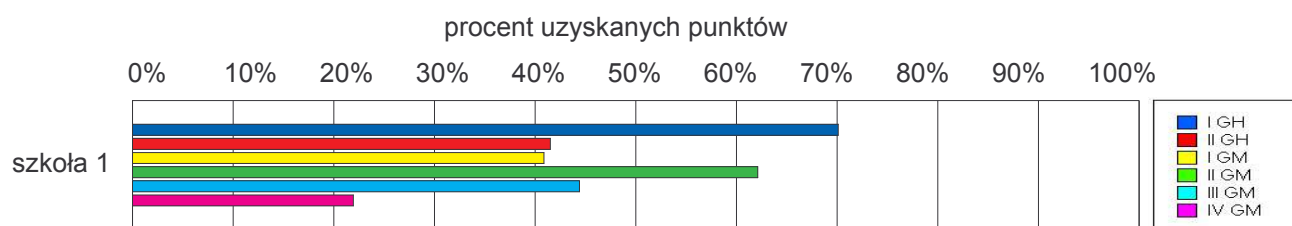
Wyniki szkół / GH-A1-082,GM-A1-082 /

Lp	Nazwa szkoły	Liczba uczniów	Średni wynik (pkt)		Odchylenie standardowe	
			GH	GMP	GH	GMP
1	Gimnazjum im. Orła Białego w Zespole Szkół w Lelkowie	53	27.91	22.00	8.20	8.96

Wyniki szkół przedstawione w skali staninowej ustalonej na podstawie średnich wyników wszystkich szkół w kraju



Osiągnięcia uczniów w poszczególnych obszarach umiejętności określonych standardami wymagań egzaminacyjnych

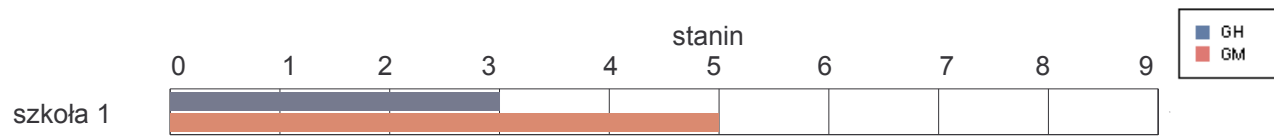


gmina Pięczęno

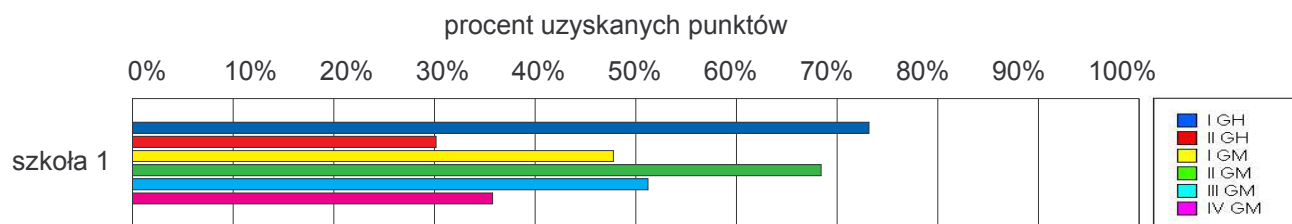
Wyniki szkół / GH-A1-082,GM-A1-082 /

Lp	Nazwa szkoły	Liczba uczniów	Średni wynik (pkt)		Odchylenie standardowe	
			GH	GMP	GH	GMP
1	Gimnazjum Publiczne im. Jana Pawła II w Pięczęnie	72	25.83	25.92	9.42	11.20

Wyniki szkół przedstawione w skali staninowej ustalonej na podstawie średnich wyników wszystkich szkół w kraju



Osiągnięcia uczniów w poszczególnych obszarach umiejętności określonych standardami wymagań egzaminacyjnych

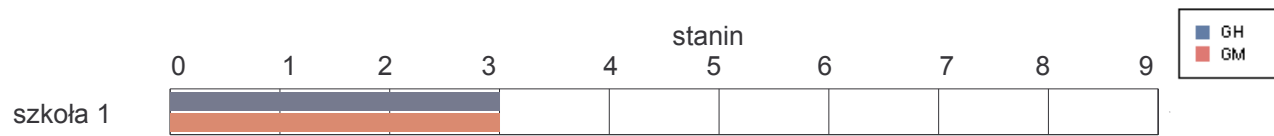


gmina Płoskinia

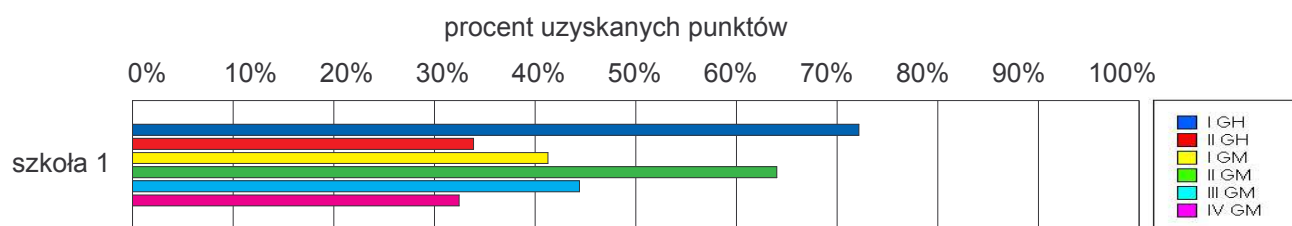
Wyniki szkół / GH-A1-082,GM-A1-082 /

Lp	Nazwa szkoły	Liczba uczniów	Średni wynik (pkt)		Odchylenie standardowe	
			GH	GMP	GH	GMP
1	Gimnazjum w Zespole Szkół w Płoskini	47	26.51	23.13	9.07	9.18

Wyniki szkół przedstawione w skali staninowej ustalonej na podstawie średnich wyników wszystkich szkół w kraju



Osiągnięcia uczniów w poszczególnych obszarach umiejętności określonych standardami wymagań egzaminacyjnych

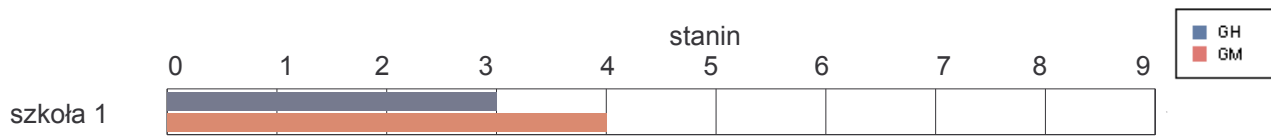


gmina Wilczęta

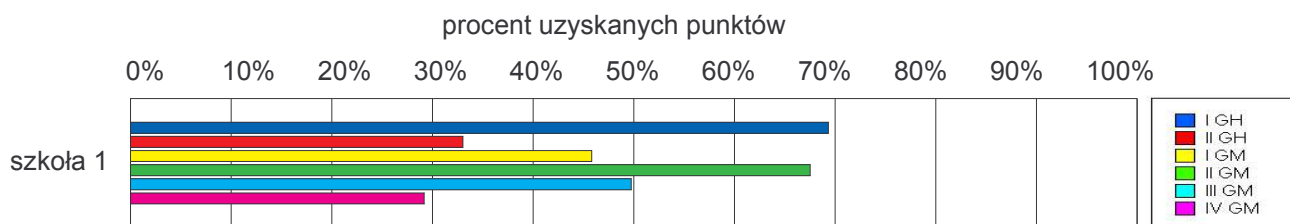
Wyniki szkół / GH-A1-082,GM-A1-082 /

Lp	Nazwa szkoły	Liczba uczniów	Średni wynik (pkt)		Odchylenie standardowe	
			GH	GMP	GH	GMP
1	Gimnazjum Publiczne w Wilczętach	39	25.59	24.77	10.75	10.91

Wyniki szkół przedstawione w skali staninowej ustalonej na podstawie średnich wyników wszystkich szkół w kraju



Osiągnięcia uczniów w poszczególnych obszarach umiejętności określonych standardami wymagań egzaminacyjnych

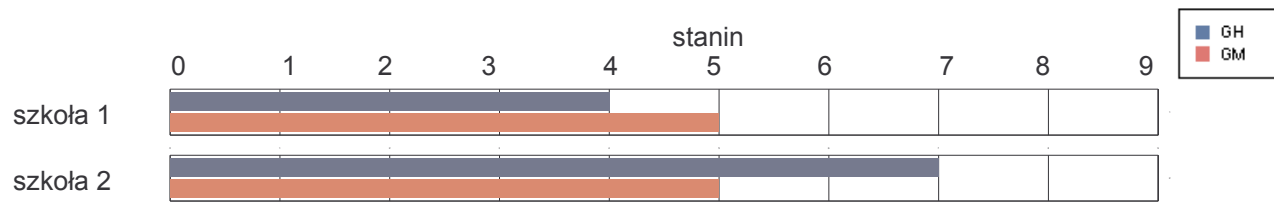


Działdowo

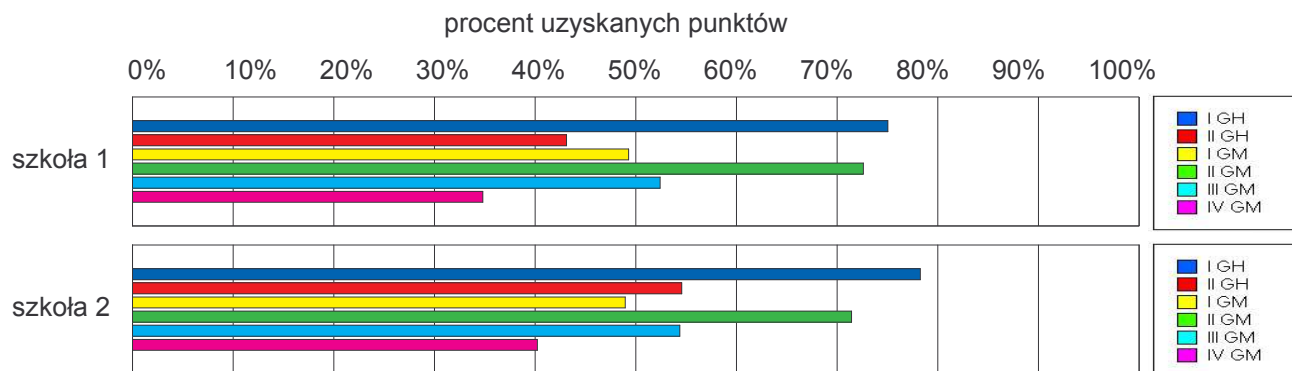
Wyniki szkół / GH-A1-082,GM-A1-082 /

Lp	Nazwa szkoły	Liczba uczniów	Średni wynik (pkt)		Odchylenie standardowe	
			GH	GMP	GH	GMP
1	Gimnazjum nr 1 w Działdowie	153	29.54	26.75	10.44	10.85
2	Gimnazjum nr 2 im. Królowej Jadwigi w Działdowie	161	33.20	27.29	9.83	10.52

Wyniki szkół przedstawione w skali staninowej ustalonej na podstawie średnich wyników wszystkich szkół w kraju



Osiągnięcia uczniów w poszczególnych obszarach umiejętności określonych standardami wymagań egzaminacyjnych

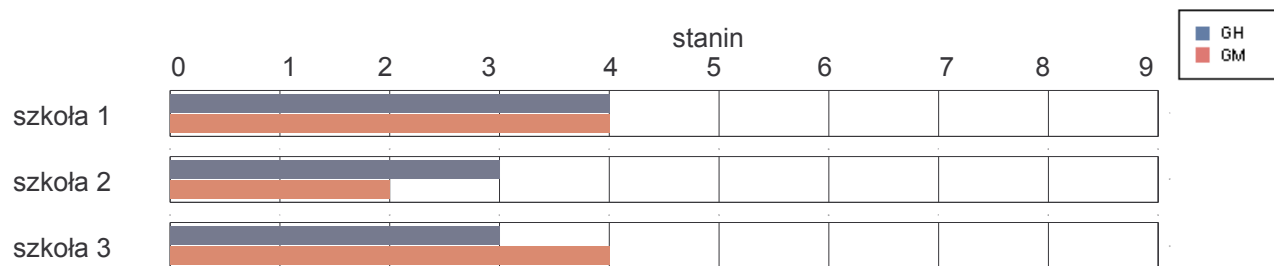


gmina Działdowo

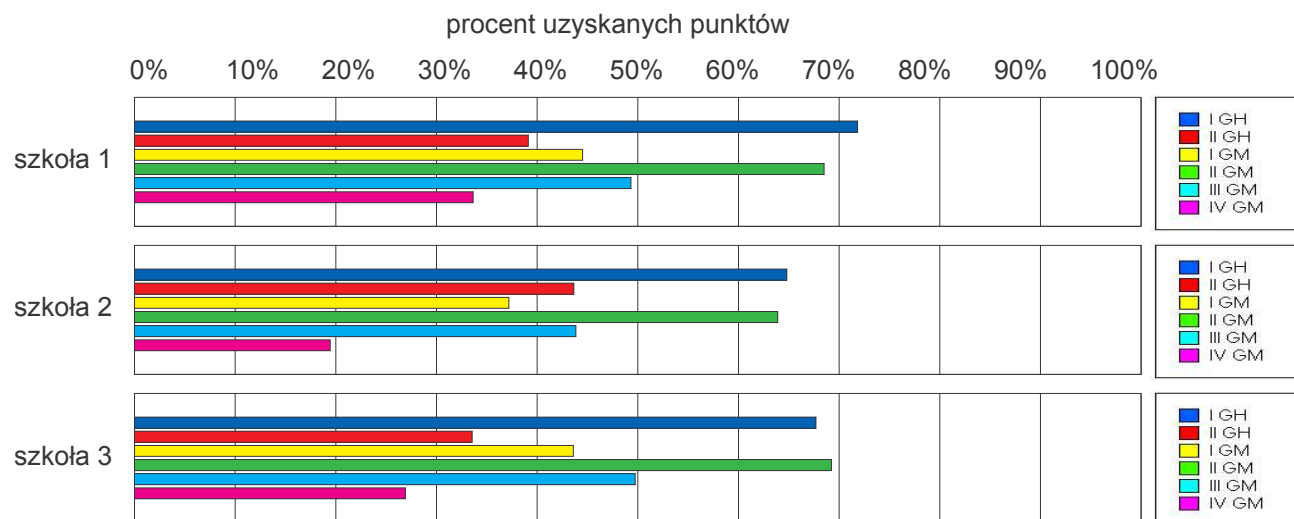
Wyniki szkół / GH-A1-082,GM-A1-082 /

Lp	Nazwa szkoły	Liczba uczniów	Średni wynik (pkt)		Odchylenie standardowe	
			GH	GMP	GH	GMP
1	Publiczne Gimnazjum w Burkacie	68	27.74	24.99	10.21	10.43
2	Publiczne Gimnazjum w Sławkowie	45	27.11	21.38	8.89	8.26
3	Gimnazjum w Zespole Szkół im. J.Korczaka w Księżym Dworze	13	25.31	24.46	11.96	10.97

Wyniki szkół przedstawione w skali staninowej ustalonej na podstawie średnich wyników wszystkich szkół w kraju



Osiągnięcia uczniów w poszczególnych obszarach umiejętności określonych standardami wymagań egzaminacyjnych

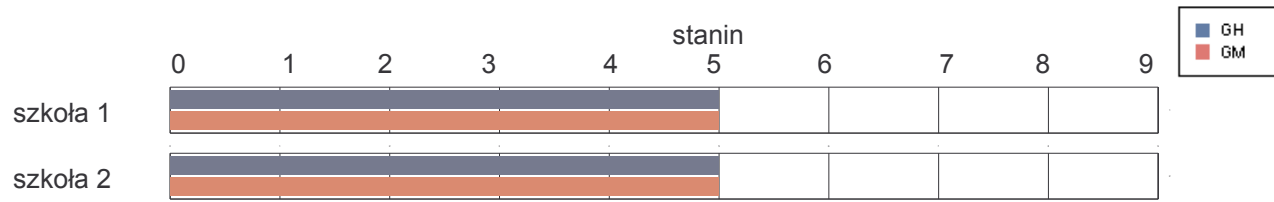


gmina Iłowo-Osada

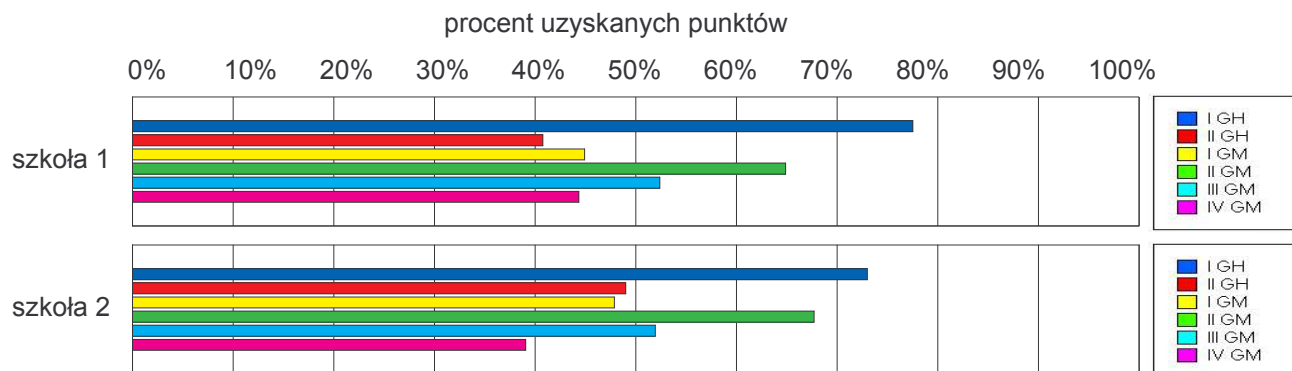
Wyniki szkół / GH-A1-082,GM-A1-082 /

Lp	Nazwa szkoły	Liczba uczniów	Średni wynik (pkt)		Odchylenie standardowe	
			GH	GMP	GH	GMP
1	Publiczne Gimnazjum w Zespole Szkół nr 2 im. Jana Pawła II w Narzymiu	42	29.57	25.93	8.14	9.82
2	Publiczne Gimnazjum w Iłowie-Osadzie	72	30.50	26.22	10.36	11.43

Wyniki szkół przedstawione w skali staninowej ustalonej na podstawie średnich wyników wszystkich szkół w kraju



Osiągnięcia uczniów w poszczególnych obszarach umiejętności określonych standardami wymagań egzaminacyjnych

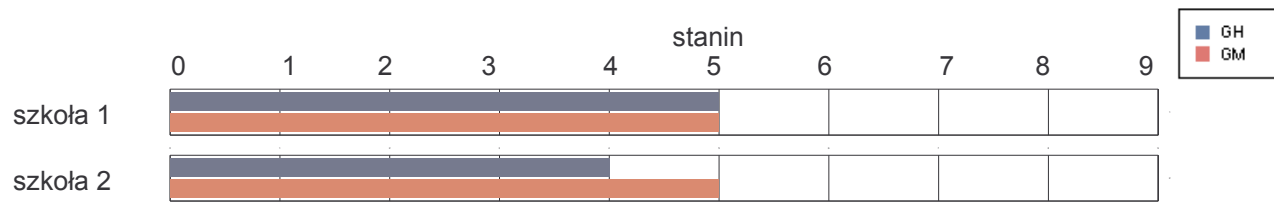


gmina Lidzbark

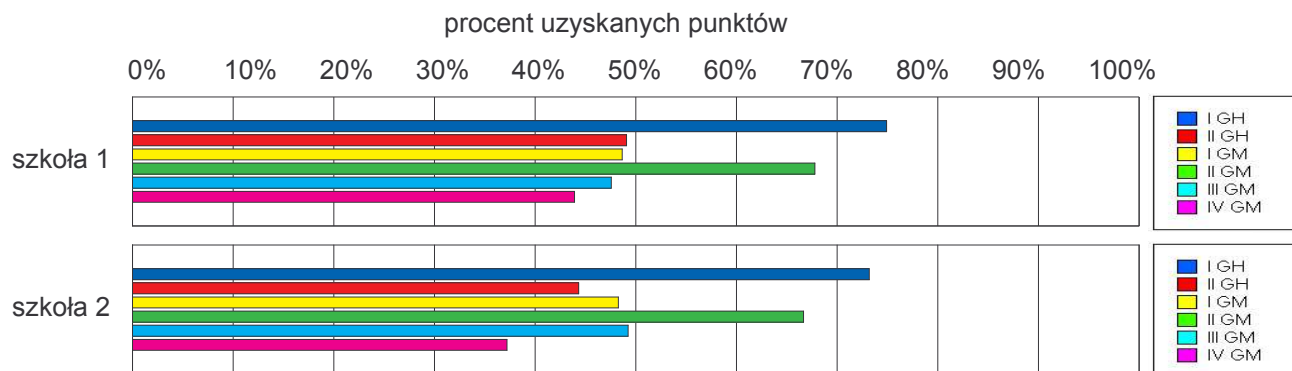
Wyniki szkół / GH-A1-082,GM-A1-082 /

Lp	Nazwa szkoły	Liczba uczniów	Średni wynik (pkt)		Odchylenie standardowe	
			GH	GMP	GH	GMP
1	Gimnazjum im. Pawła Nowakowskiego w starym Dłutowie	37	31.00	26.08	8.64	9.49
2	Gimnazjum im. Szarych Szeregów w Lidzbarku	205	29.38	25.60	9.17	9.90

Wyniki szkół przedstawione w skali staninowej ustalonej na podstawie średnich wyników wszystkich szkół w kraju



Osiągnięcia uczniów w poszczególnych obszarach umiejętności określonych standardami wymagań egzaminacyjnych

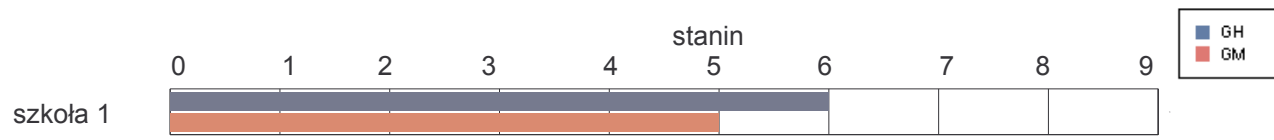


gmina Płońnica

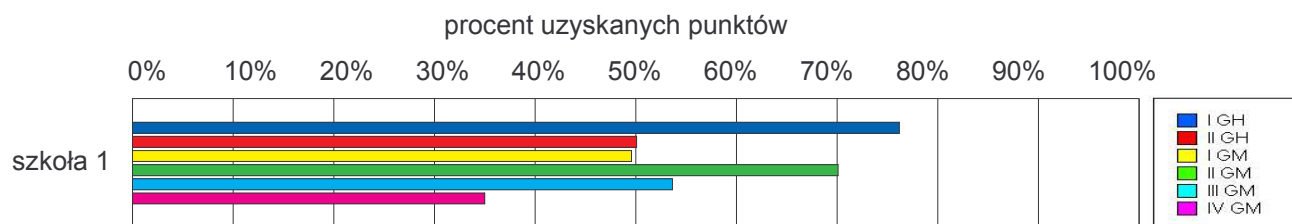
Wyniki szkół / GH-A1-082,GM-A1-082 /

Lp	Nazwa szkoły	Liczba uczniów	Średni wynik (pkt)		Odchylenie standardowe	
			GH	GMP	GH	GMP
1	Publiczne Gimnazjum w Gródkach	85	31.56	26.69	10.05	10.04

Wyniki szkół przedstawione w skali staninowej ustalonej na podstawie średnich wyników wszystkich szkół w kraju



Osiągnięcia uczniów w poszczególnych obszarach umiejętności określonych standardami wymagań egzaminacyjnych

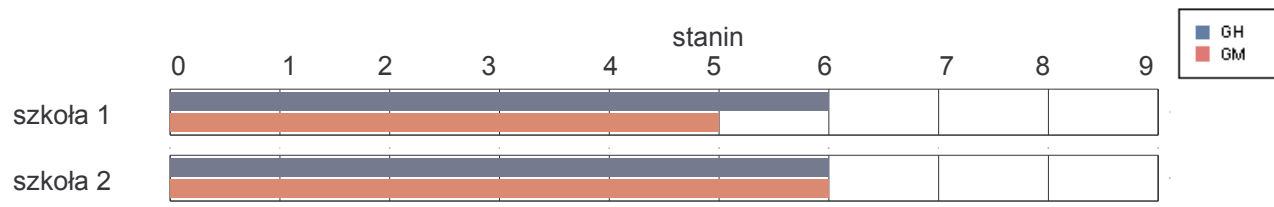


gmina Rybno

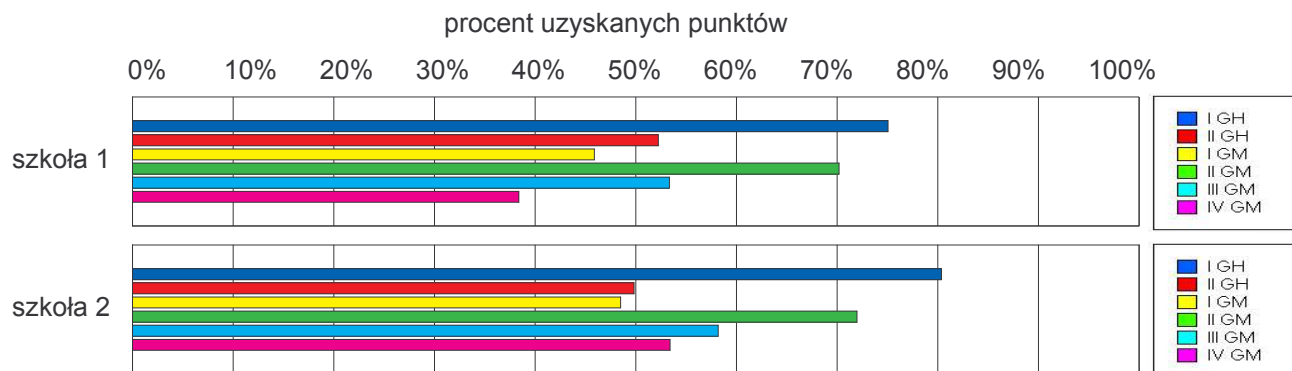
Wyniki szkół / GH-A1-082,GM-A1-082 /

Lp	Nazwa szkoły	Liczba uczniów	Średni wynik (pkt)		Odchylenie standardowe	
			GH	GMP	GH	GMP
1	Gimnazjum w Zespole Szkół w Rybnie	128	31.83	26.38	9.51	9.79
2	Niepubliczne Gimnazjum im. Jana Pawła II w Hartowcu	11	32.55	28.91	6.86	10.87

Wyniki szkół przedstawione w skali staninowej ustalonej na podstawie średnich wyników wszystkich szkół w kraju



Osiągnięcia uczniów w poszczególnych obszarach umiejętności określonych standardami wymagań egzaminacyjnych

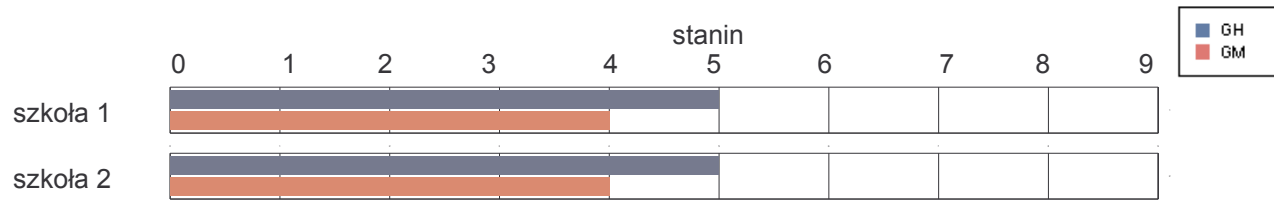


gmina Elbląg

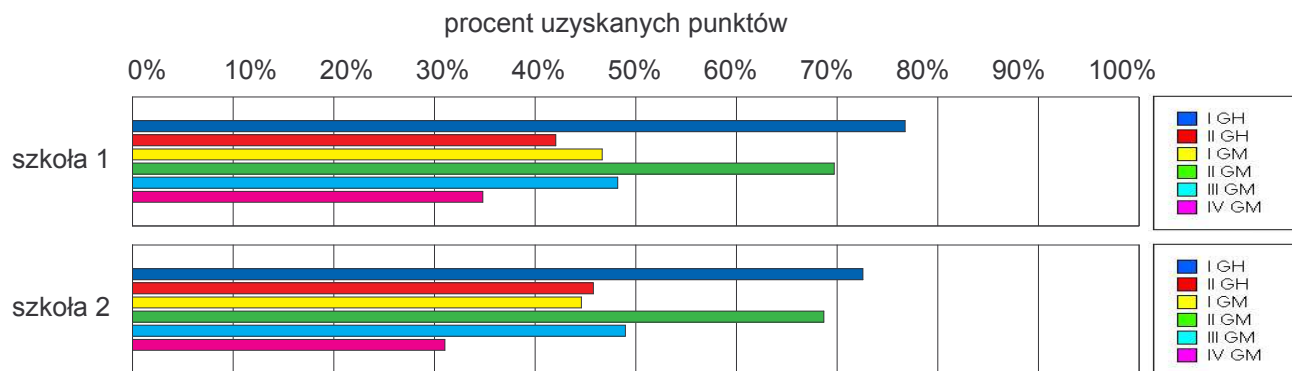
Wyniki szkół / GH-A1-082,GM-A1-082 /

Lp	Nazwa szkoły	Liczba uczniów	Średni wynik (pkt)		Odchylenie standardowe	
			GH	GMP	GH	GMP
1	Gminne Gimnazjum w Gronowie Górnym	74	29.70	25.38	7.88	8.06
2	Gminne Gimnazjum w Zespole Szkół w Nowakowie	29	29.59	24.76	8.50	8.68

Wyniki szkół przedstawione w skali staninowej ustalonej na podstawie średnich wyników wszystkich szkół w kraju



Osiągnięcia uczniów w poszczególnych obszarach umiejętności określonych standardami wymagań egzaminacyjnych

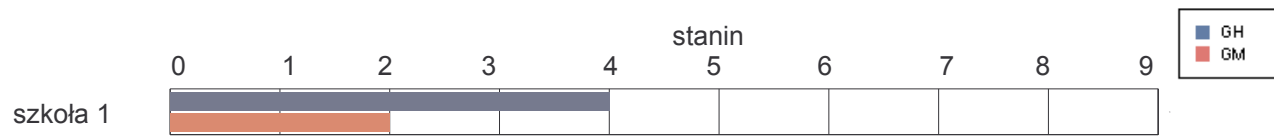


gmina Godkowo

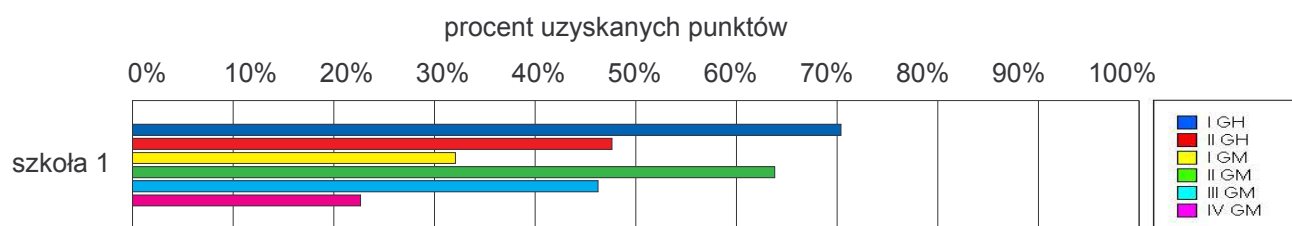
Wyniki szkół / GH-A1-082,GM-A1-082 /

Lp	Nazwa szkoły	Liczba uczniów	Średni wynik (pkt)		Odchylenie standardowe	
			GH	GMP	GH	GMP
1	Gimnazjum w Dobrym	32	29.50	21.22	8.56	8.98

Wyniki szkół przedstawione w skali staninowej ustalonej na podstawie średnich wyników wszystkich szkół w kraju



Osiągnięcia uczniów w poszczególnych obszarach umiejętności określonych standardami wymagań egzaminacyjnych

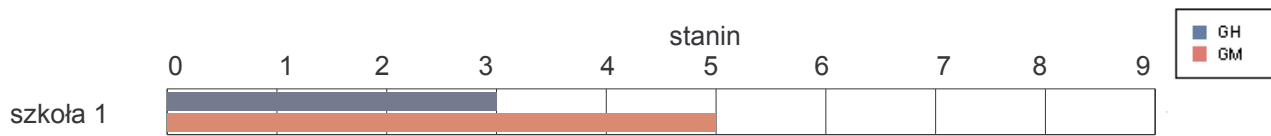


gmina Gronowo Elbląskie

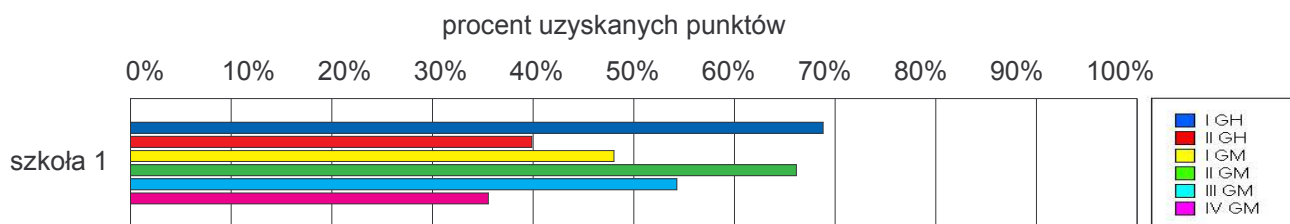
Wyniki szkół / GH-A1-082,GM-A1-082 /

Lp	Nazwa szkoły	Liczba uczniów	Średni wynik (pkt)		Odchylenie standardowe	
			GH	GMP	GH	GMP
1	Gimnazjum im.Powstańców Listopadowych w Gronowie Elbląskim	64	27.17	26.13	9.80	9.86

Wyniki szkół przedstawione w skali staninowej ustalonej na podstawie średnich wyników wszystkich szkół w kraju



Osiągnięcia uczniów w poszczególnych obszarach umiejętności określonych standardami wymagań egzaminacyjnych

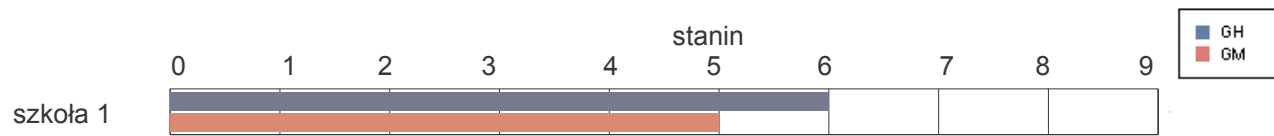


gmina Markusy

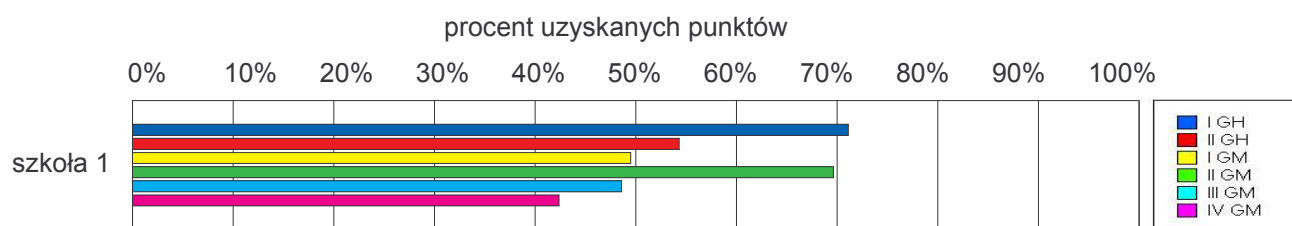
Wyniki szkół / GH-A1-082,GM-A1-082 /

Lp	Nazwa szkoły	Liczba uczniów	Średni wynik (pkt)		Odchylenie standardowe	
			GH	GMP	GH	GMP
1	Gimnazjum w Stankowie	59	31.36	26.46	8.89	9.13

Wyniki szkół przedstawione w skali staninowej ustalonej na podstawie średnich wyników wszystkich szkół w kraju



Osiągnięcia uczniów w poszczególnych obszarach umiejętności określonych standardami wymagań egzaminacyjnych

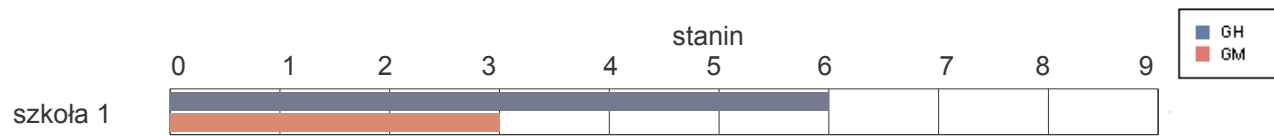


gmina Milejewo

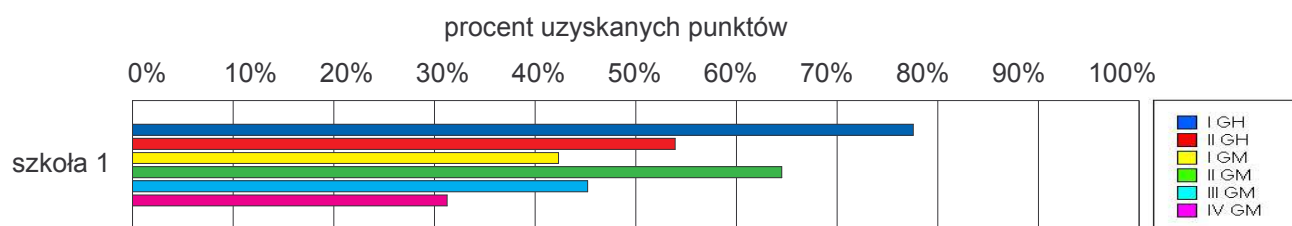
Wyniki szkół / GH-A1-082,GM-A1-082 /

Lp	Nazwa szkoły	Liczba uczniów	Średni wynik (pkt)		Odchylenie standardowe	
			GH	GMP	GH	GMP
1	Gimnazjum im. Jana Nowaka - Jeziorańskiego w Milejewie	46	32.87	23.37	8.00	8.72

Wyniki szkół przedstawione w skali staninowej ustalonej na podstawie średnich wyników wszystkich szkół w kraju



Osiągnięcia uczniów w poszczególnych obszarach umiejętności określonych standardami wymagań egzaminacyjnych

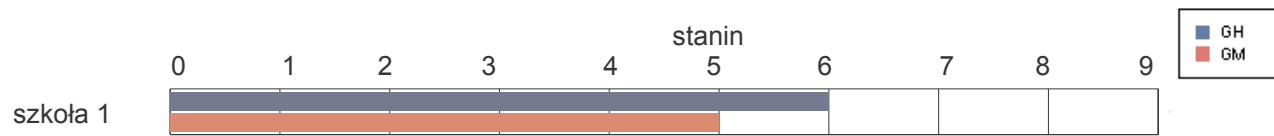


gmina Młynary

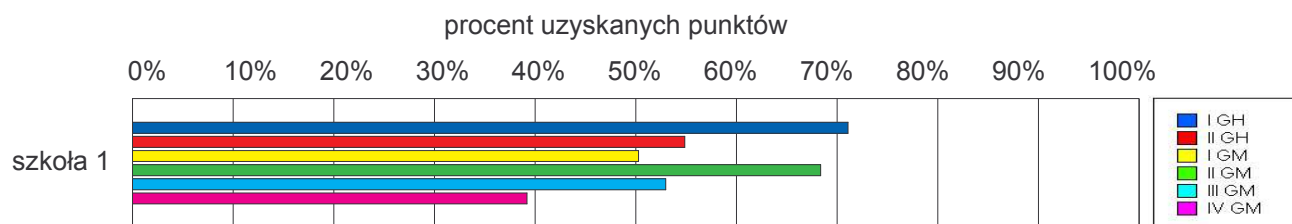
Wyniki szkół / GH-A1-082,GM-A1-082 /

Lp	Nazwa szkoły	Liczba uczniów	Średni wynik (pkt)		Odchylenie standardowe	
			GH	GMP	GH	GMP
1	Publiczne Gimnazjum im. Jana Pawła II w Młynarach	74	31.49	26.82	9.16	10.41

Wyniki szkół przedstawione w skali staninowej ustalonej na podstawie średnich wyników wszystkich szkół w kraju



Osiągnięcia uczniów w poszczególnych obszarach umiejętności określonych standardami wymagań egzaminacyjnych

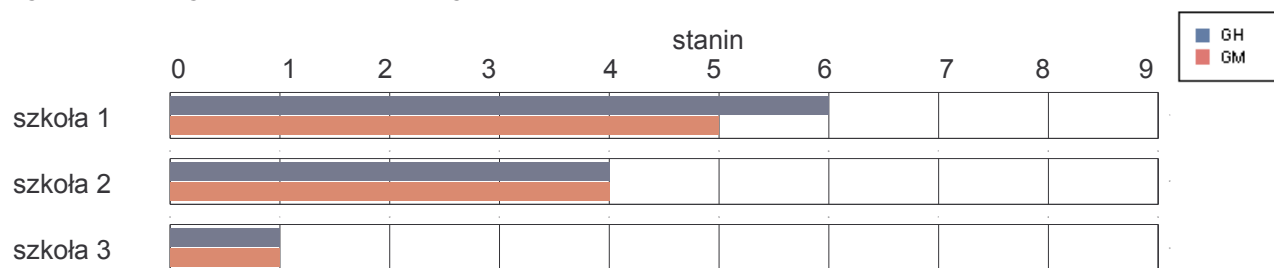


gmina Pasłęk

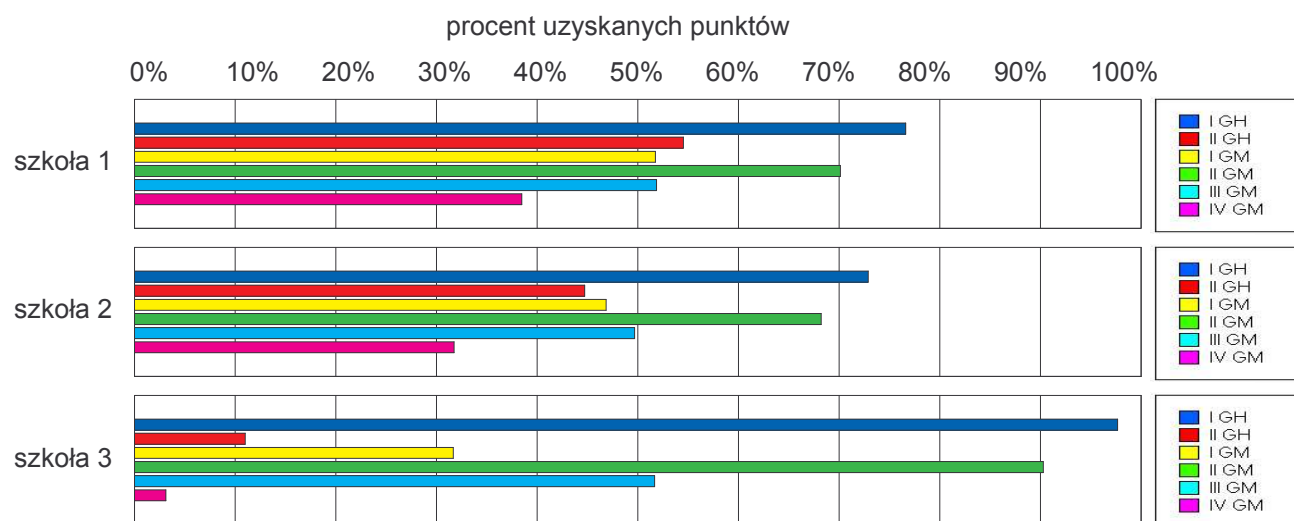
Wyniki szkół / GH-A1-082,GM-A1-082 /

Lp	Nazwa szkoły	Liczba uczniów	Średni wynik (pkt)		Odchylenie standardowe	
			GH	GMP	GH	GMP
1	Gimnazjum nr 1 w Pasłęku	207	32.79	27.03	8.10	9.88
2	Gimnazjum nr 2 w Zespole Szkół Powszechnych w Pasłęku	113	29.40	25.20	9.17	9.68
3	Gimnazjum dla Dorosłych w Zespole Szkół Zawodowych w Pasłęku	24	13.58	11.79	5.16	4.98

Wyniki szkół przedstawione w skali staninowej ustalonej na podstawie średnich wyników wszystkich szkół w kraju



Osiągnięcia uczniów w poszczególnych obszarach umiejętności określonych standardami wymagań egzaminacyjnych

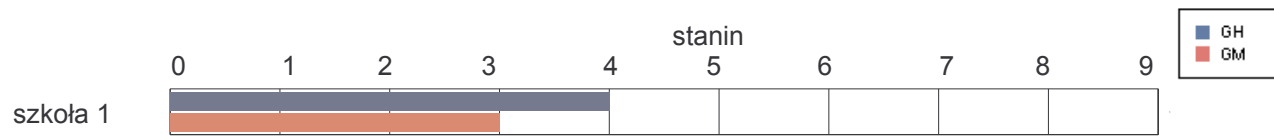


gmina Rychliki

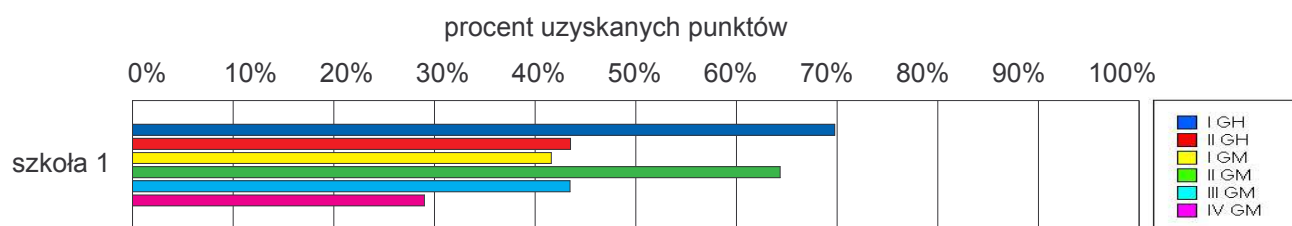
Wyniki szkół / GH-A1-082,GM-A1-082 /

Lp	Nazwa szkoły	Liczba uczniów	Średni wynik (pkt)		Odchylenie standardowe	
			GH	GMP	GH	GMP
1	Gimnazjum w Zespole Szkół w Rychlikach	50	28.32	22.80	8.25	9.96

Wyniki szkół przedstawione w skali staninowej ustalonej na podstawie średnich wyników wszystkich szkół w kraju



Osiągnięcia uczniów w poszczególnych obszarach umiejętności określonych standardami wymagań egzaminacyjnych

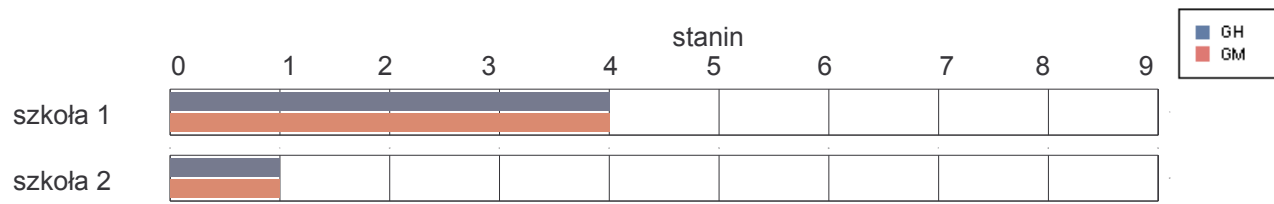


gmina Tolkmicko

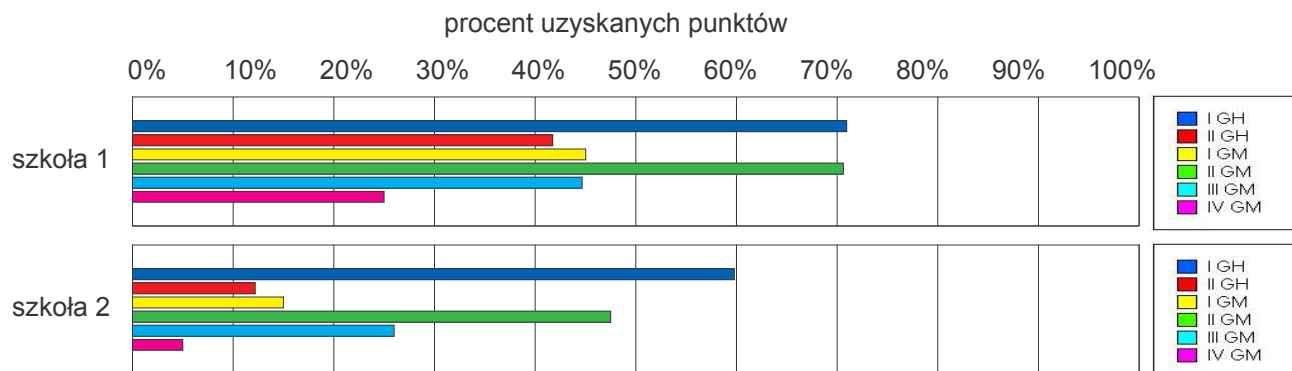
Wyniki szkół / GH-A1-082,GM-A1-082 /

Lp	Nazwa szkoły	Liczba uczniów	Średni wynik (pkt)		Odchylenie standardowe	
			GH	GMP	GH	GMP
1	Gimnazjum im. Jana Pawła II w Tolkmicku	57	28.18	23.93	8.77	9.35
2	Gimnazjum Specjalne w Młodzieżowym Ośrodku Wychowawczym w Kamionku Wielkim	20	18.00	12.25	4.66	5.14

Wyniki szkół przedstawione w skali staninowej ustalonej na podstawie średnich wyników wszystkich szkół w kraju



Osiągnięcia uczniów w poszczególnych obszarach umiejętności określonych standardami wymagań egzaminacyjnych

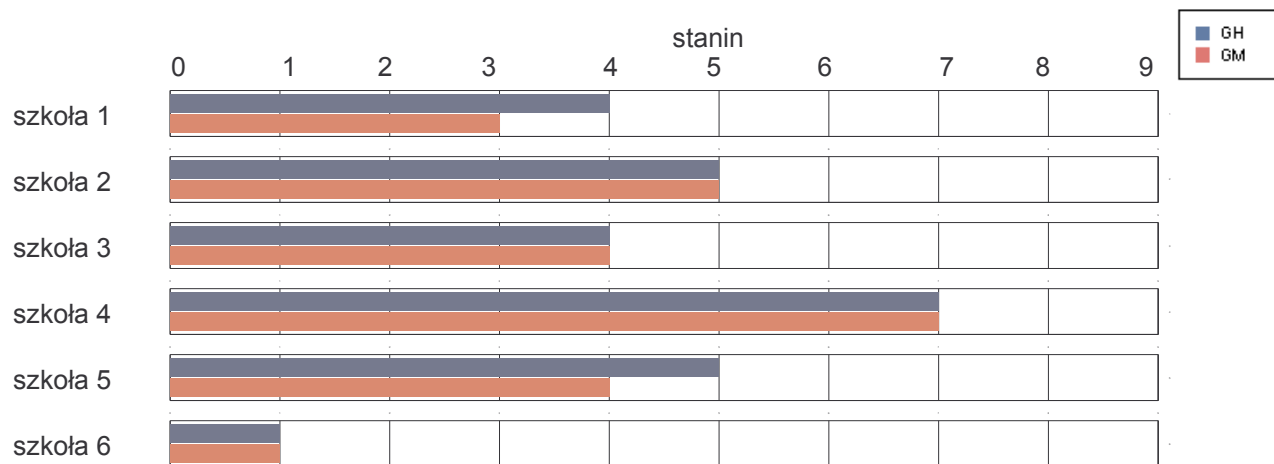


Elk

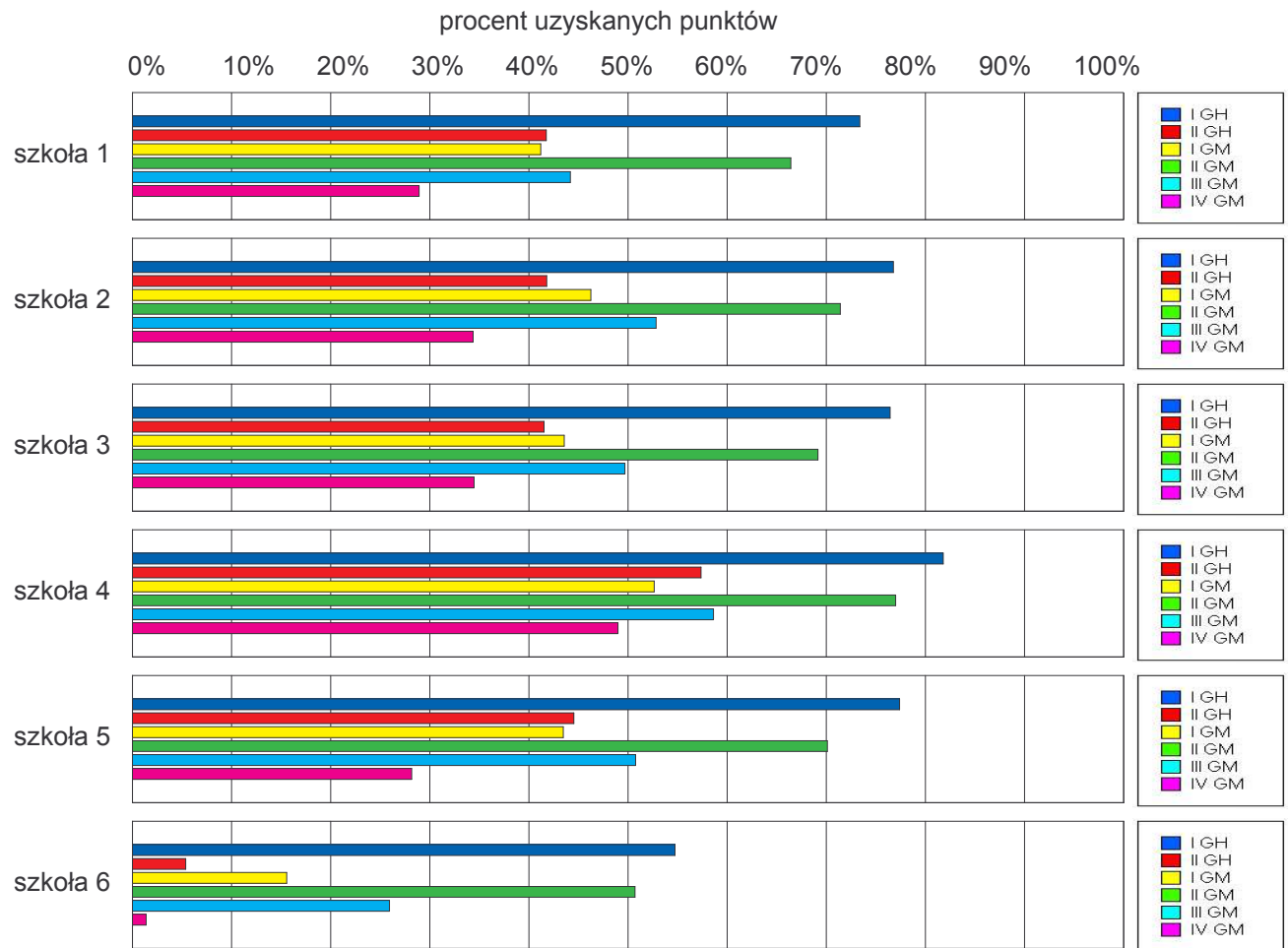
Wyniki szkół / GH-A1-082,GM-A1-082 /

Lp	Nazwa szkoły	Liczba uczniów	Średni wynik (pkt)		Odchylenie standardowe	
			GH	GMP	GH	GMP
1	Gimnazjum nr 1 w Elku	201	28.79	23.09	9.49	9.96
2	Gimnazjum nr 2 w Elku	160	29.64	26.18	9.77	11.02
3	Gimnazjum nr 3 im. Kard. Stefana Wyszyńskiego w Elku	144	29.49	25.04	9.44	9.26
4	Gimnazjum nr 4 w Elku	221	34.79	29.85	9.42	10.46
5	Powiatowe Gimnazjum nr 1 w Zespole Szkół Nr 3 im. Jana i Hieronima Mateckich w Elku	75	30.48	24.80	8.66	8.72
6	Gimnazjum dla Dorosłych Centrum Kształcenia Praktycznego i Ustawicznego w Elku	36	15.03	12.42	5.49	5.09

Wyniki szkół przedstawione w skali staninowej ustalonej na podstawie średnich wyników wszystkich szkół w kraju



Osiągnięcia uczniów w poszczególnych obszarach umiejętności określonych standardami wymagań egzaminacyjnych

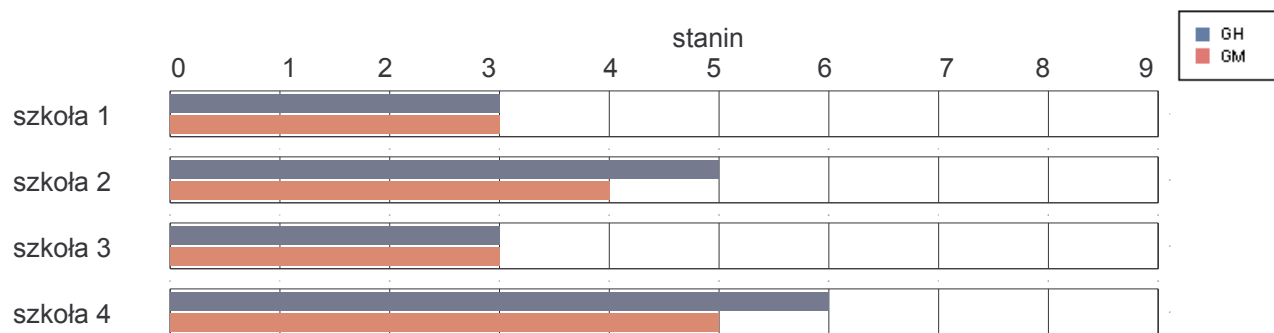


gmina Elk

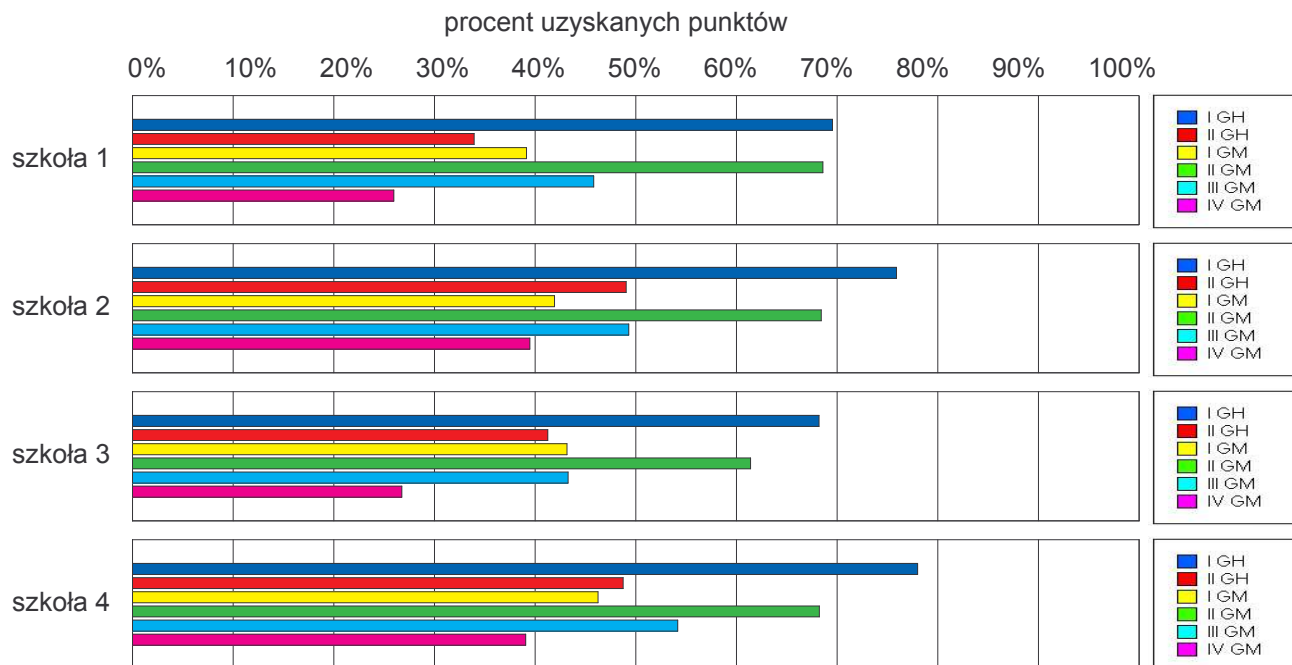
Wyniki szkół / GH-A1-082,GM-A1-082 /

Lp	Nazwa szkoły	Liczba uczniów	Średni wynik (pkt)		Odchylenie standardowe	
			GH	GMP	GH	GMP
1	Gimnazjum w Zespole Szkół Samorządowych w Woszczelach	39	25.87	23.05	9.49	7.41
2	Gimnazjum im. Marszałka Józefa Piłsudskiego w Zespole Szkół Samorządowych w Strdaunach	38	31.24	25.05	9.08	9.07
3	Gimnazjum w Nowej Wsi Elkckiej	57	27.37	22.47	9.20	8.15
4	Gimnazjum w Zespole Szkół Samorządowych w Chelchach	16	31.69	26.38	6.12	6.28

Wyniki szkół przedstawione w skali staninowej ustalonej na podstawie średnich wyników wszystkich szkół w kraju



Osiągnięcia uczniów w poszczególnych obszarach umiejętności określonych standardami wymagań egzaminacyjnych

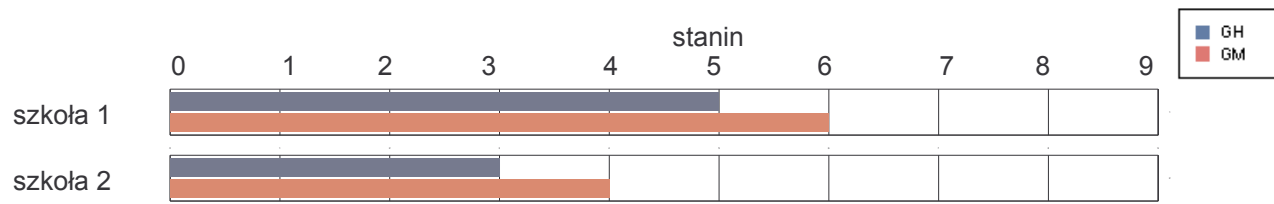


gmina Kalinowo

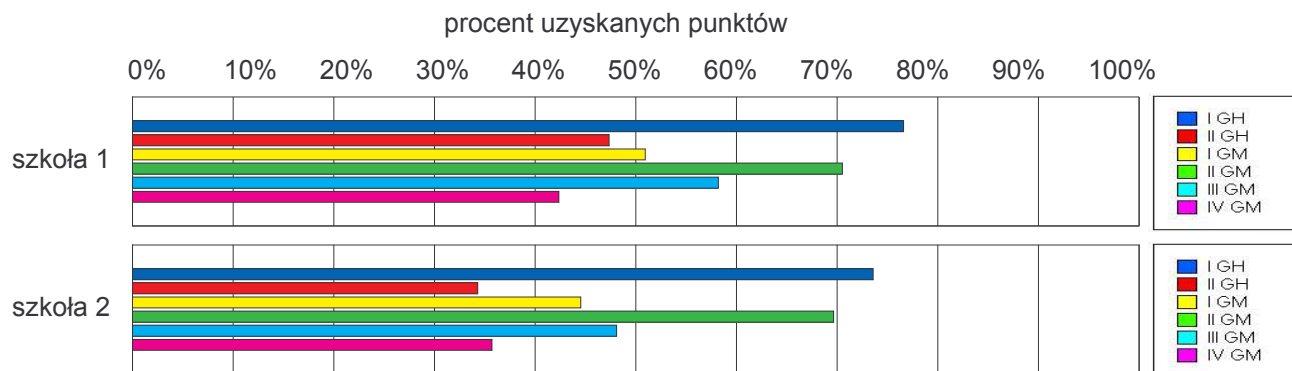
Wyniki szkół / GH-A1-082,GM-A1-082 /

Lp	Nazwa szkoły	Liczba uczniów	Średni wynik (pkt)		Odchylenie standardowe	
			GH	GMP	GH	GMP
1	Gimnazjum w Kalinowie	67	30.99	28.22	8.36	10.06
2	Gimnazjum w Zespole Szkół w Pisanicy	28	26.96	25.11	10.35	10.43

Wyniki szkół przedstawione w skali staninowej ustalonej na podstawie średnich wyników wszystkich szkół w kraju



Osiągnięcia uczniów w poszczególnych obszarach umiejętności określonych standardami wymagań egzaminacyjnych

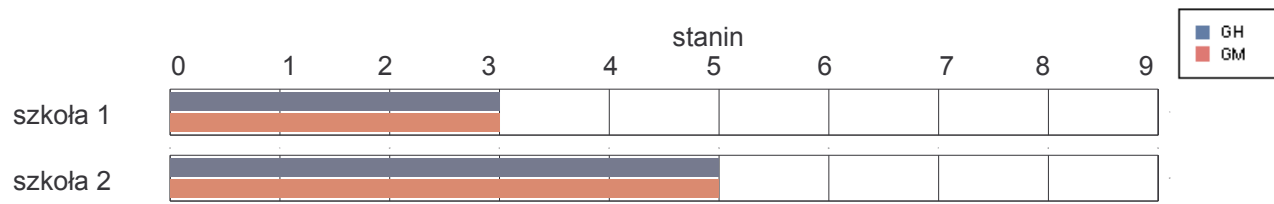


gmina Prostki

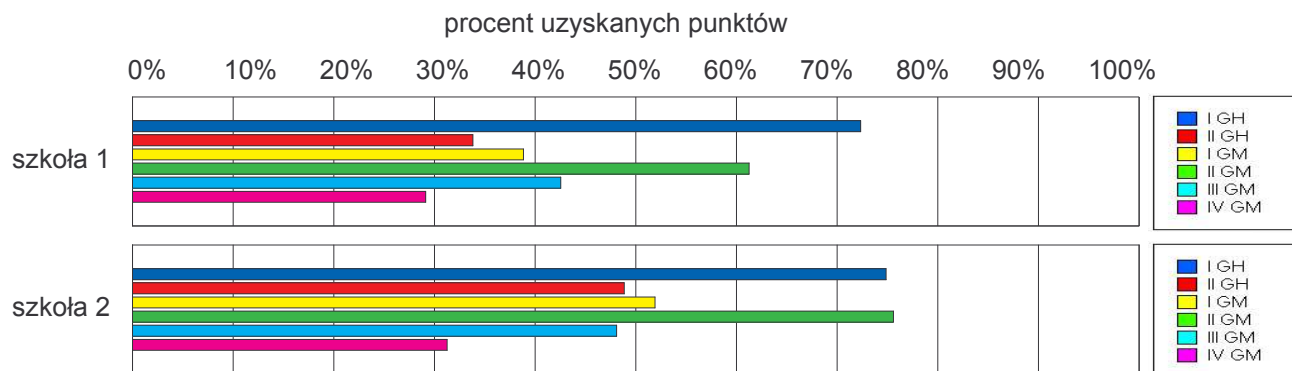
Wyniki szkół / GH-A1-082,GM-A1-082 /

Lp	Nazwa szkoły	Liczba uczniów	Średni wynik (pkt)		Odchylenie standardowe	
			GH	GMP	GH	GMP
1	Publiczne Gimnazjum w Prostkach	97	26.54	21.89	8.00	7.53
2	Publiczne Gimnazjum w Zespole Szkół w Wiśniowie Elckim	14	30.93	26.57	8.42	9.61

Wyniki szkół przedstawione w skali staninowej ustalonej na podstawie średnich wyników wszystkich szkół w kraju



Osiągnięcia uczniów w poszczególnych obszarach umiejętności określonych standardami wymagań egzaminacyjnych

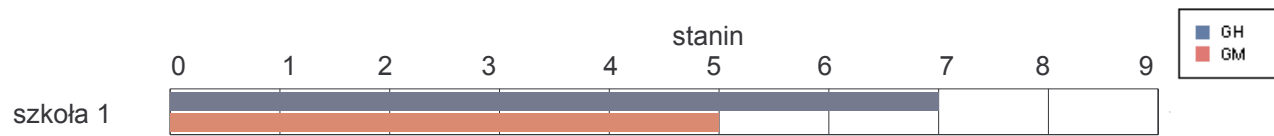


gmina Stare Juchy

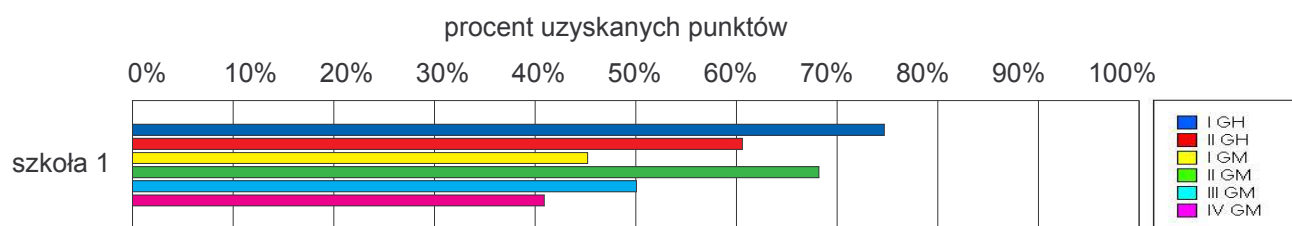
Wyniki szkół / GH-A1-082,GM-A1-082 /

Lp	Nazwa szkoły	Liczba uczniów	Średni wynik (pkt)		Odchylenie standardowe	
			GH	GMP	GH	GMP
1	Gimnazjum Publiczne w Zespole Szkół Samorządowych w Starych Juchach	55	33.82	25.75	10.36	10.59

Wyniki szkół przedstawione w skali staninowej ustalonej na podstawie średnich wyników wszystkich szkół w kraju



Osiągnięcia uczniów w poszczególnych obszarach umiejętności określonych standardami wymagań egzaminacyjnych

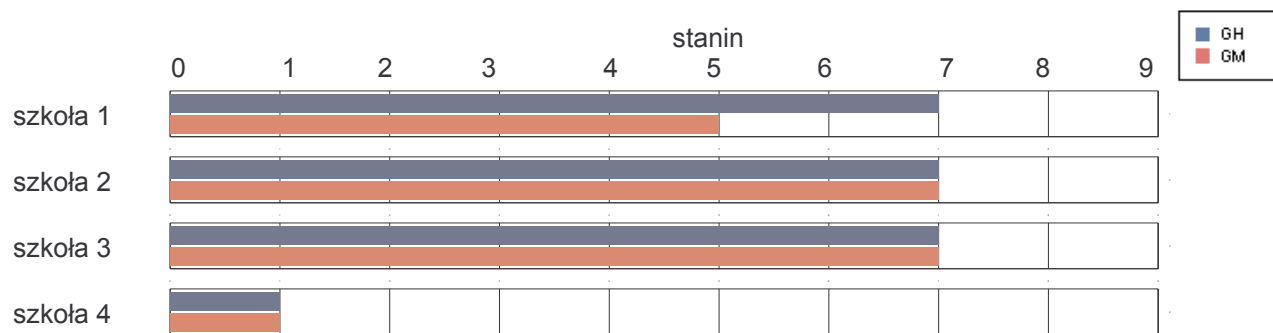


Giżycko

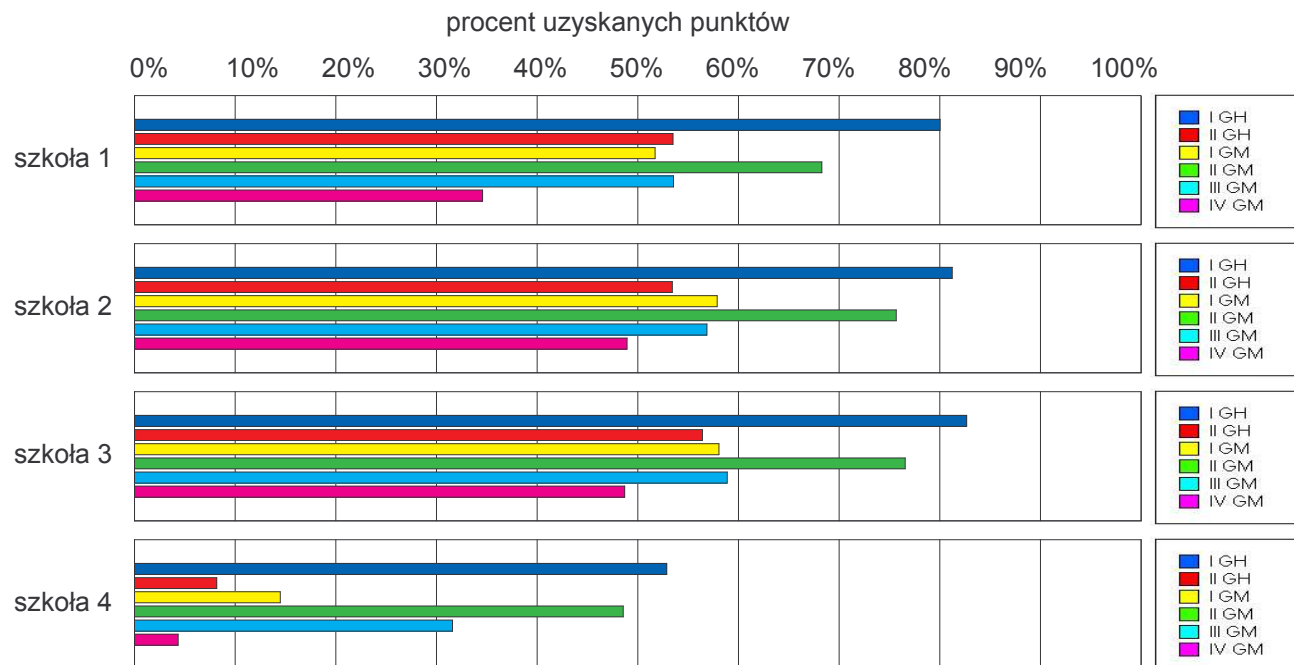
Wyniki szkół / GH-A1-082,GM-A1-082 /

Lp	Nazwa szkoły	Liczba uczniów	Średni wynik (pkt)		Odchylenie standardowe	
			GH	GMP	GH	GMP
1	Gimnazjum nr 1 im. Jana Pawła II w Giżycku	124	33.38	26.75	9.50	10.42
2	Gimnazjum nr 2 w Giżycku	223	33.67	30.21	8.39	9.83
3	Gimnazjum nr 3 w Zespole Szkół nr 1 im. Mikołaja Kopernika w Giżycku	48	34.77	30.63	8.42	11.15
4	Gimnazjum nr 5 dla Dorosłych w Centrum Kształcenia Ustawicznego Praktycznego i Doskonalenia Nauczycieli w Giżycku	23	15.26	13.09	4.94	4.57

Wyniki szkół przedstawione w skali staninowej ustalonej na podstawie średnich wyników wszystkich szkół w kraju



Osiągnięcia uczniów w poszczególnych obszarach umiejętności określonych standardami wymagań egzaminacyjnych

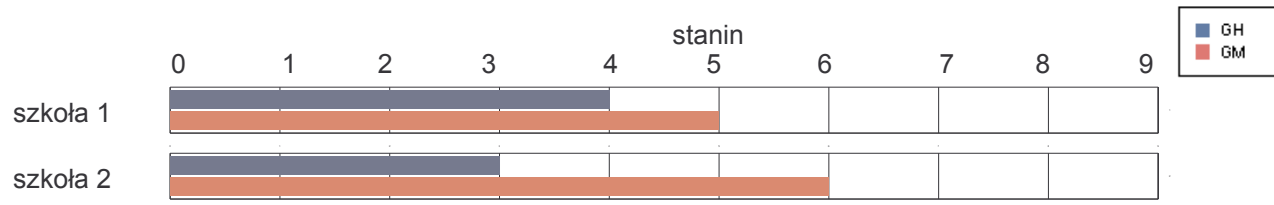


gmina Giżycko

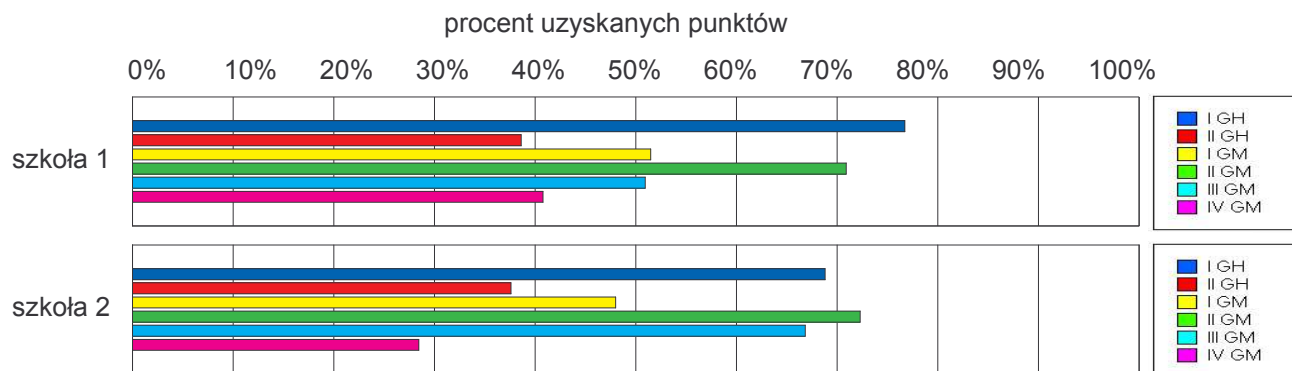
Wyniki szkół / GH-A1-082,GM-A1-082 /

Lp	Nazwa szkoły	Liczba uczniów	Średni wynik (pkt)		Odchylenie standardowe	
			GH	GMP	GH	GMP
1	Publiczne Gimnazjum w Wilkasach	61	28.84	27.13	8.68	10.85
2	Publiczne Gimnazjum im. Mikołaja Kopernika w Bystrym	40	26.60	28.18	8.75	8.93

Wyniki szkół przedstawione w skali staninowej ustalonej na podstawie średnich wyników wszystkich szkół w kraju



Osiągnięcia uczniów w poszczególnych obszarach umiejętności określonych standardami wymagań egzaminacyjnych

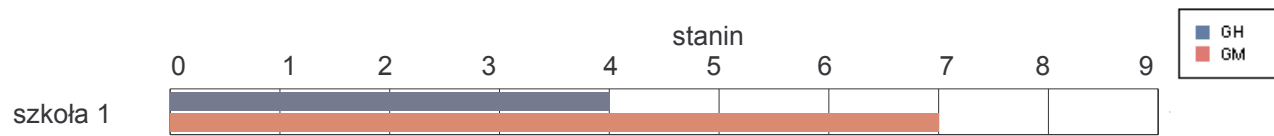


gmina Kruklanki

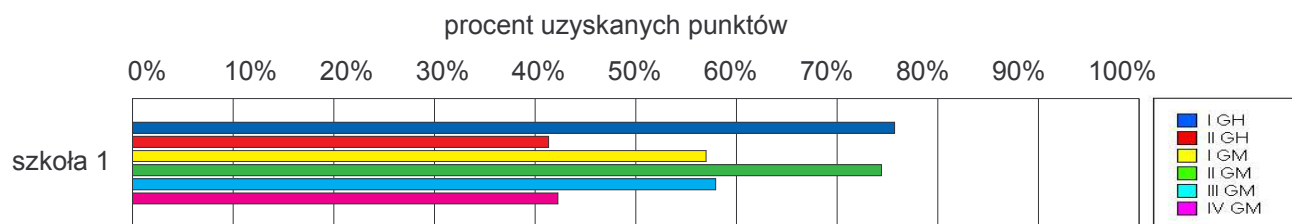
Wyniki szkół / GH-A1-082,GM-A1-082 /

Lp	Nazwa szkoły	Liczba uczniów	Średni wynik (pkt)		Odchylenie standardowe	
			GH	GMP	GH	GMP
1	Gimnazjum w Kruklankach	42	29.26	29.55	7.91	9.13

Wyniki szkół przedstawione w skali staninowej ustalonej na podstawie średnich wyników wszystkich szkół w kraju



Osiągnięcia uczniów w poszczególnych obszarach umiejętności określonych standardami wymagań egzaminacyjnych

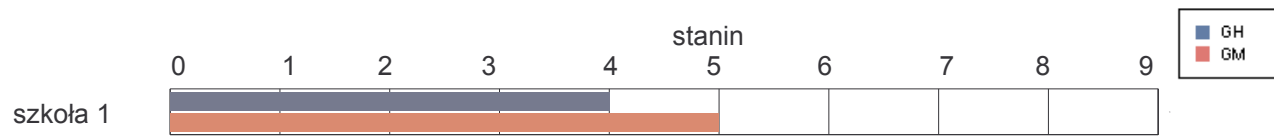


gmina Miłki

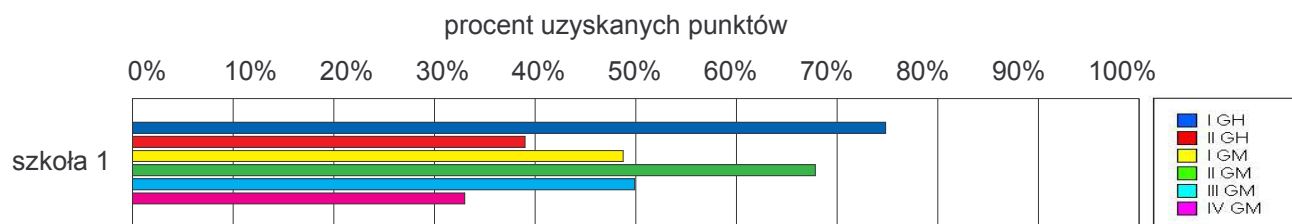
Wyniki szkół / GH-A1-082,GM-A1-082 /

Lp	Nazwa szkoły	Liczba uczniów	Średni wynik (pkt)		Odchylenie standardowe	
			GH	GMP	GH	GMP
1	Publiczne Gimnazjum w Zespole Placówek Oświatowych w Miłkach	64	28.45	25.58	9.72	10.62

Wyniki szkół przedstawione w skali staninowej ustalonej na podstawie średnich wyników wszystkich szkół w kraju



Osiągnięcia uczniów w poszczególnych obszarach umiejętności określonych standardami wymagań egzaminacyjnych

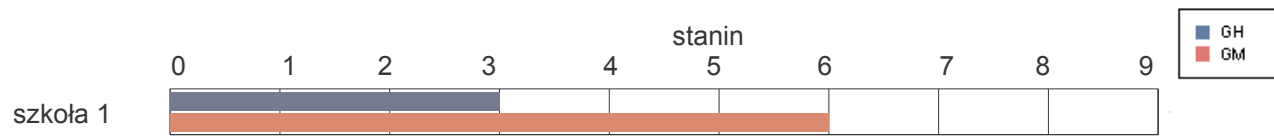


gmina Ryn

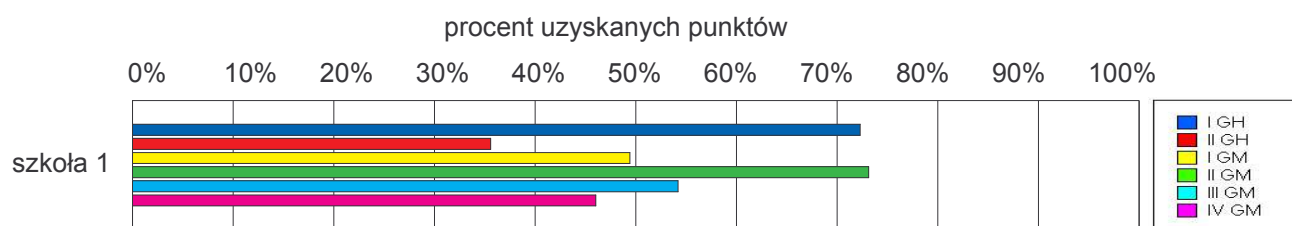
Wyniki szkół / GH-A1-082,GM-A1-082 /

Lp	Nazwa szkoły	Liczba uczniów	Średni wynik (pkt)		Odchylenie standardowe	
			GH	GMP	GH	GMP
1	Publiczne Gimnazjum im. K.I. Gałczyńskiego w Rynie	85	26.96	28.00	9.23	10.15

Wyniki szkół przedstawione w skali staninowej ustalonej na podstawie średnich wyników wszystkich szkół w kraju



Osiągnięcia uczniów w poszczególnych obszarach umiejętności określonych standardami wymagań egzaminacyjnych

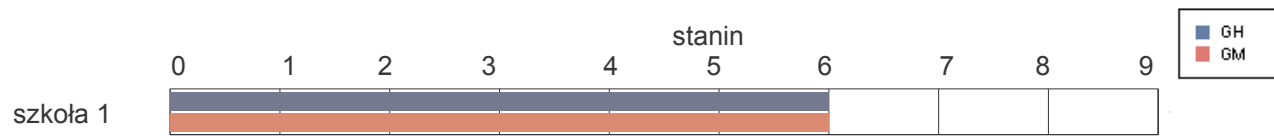


gmina Wydminy

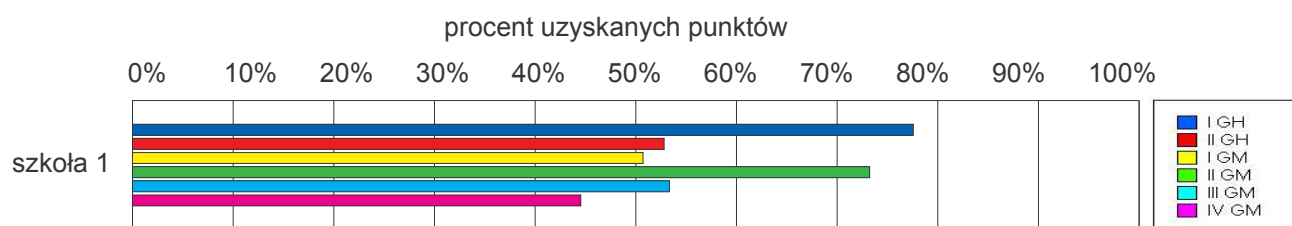
Wyniki szkół / GH-A1-082,GM-A1-082 /

Lp	Nazwa szkoły	Liczba uczniów	Średni wynik (pkt)		Odchylenie standardowe	
			GH	GMP	GH	GMP
1	Gimnazjum w Zespole Szkół Ogólnokształcących w Wydminach	89	32.60	27.96	8.64	9.48

Wyniki szkół przedstawione w skali staninowej ustalonej na podstawie średnich wyników wszystkich szkół w kraju



Osiągnięcia uczniów w poszczególnych obszarach umiejętności określonych standardami wymagań egzaminacyjnych

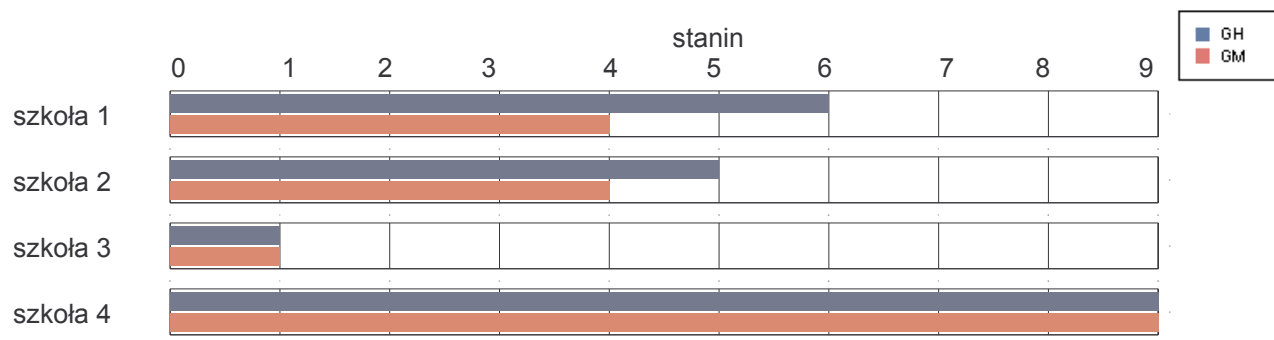


Łława

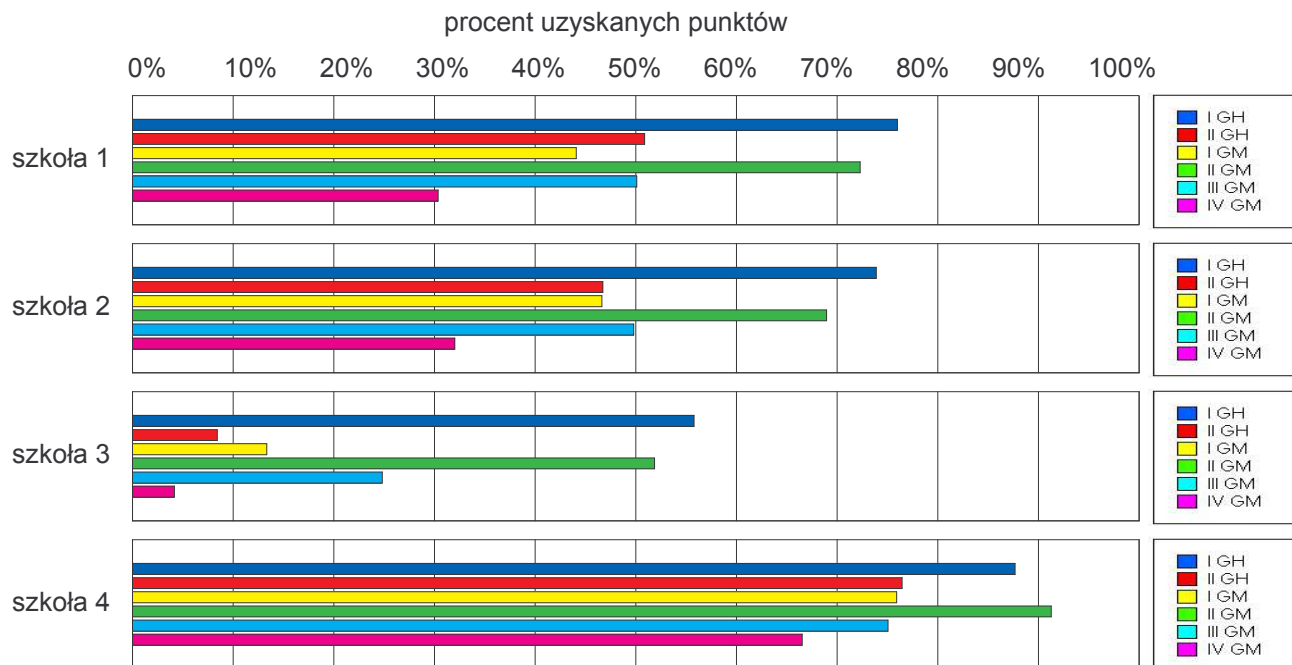
Wyniki szkół / GH-A1-082,GM-A1-082 /

Lp	Nazwa szkoły	Liczba uczniów	Średni wynik (pkt)		Odchylenie standardowe	
			GH	GMP	GH	GMP
1	Gimnazjum Samorządowe nr 1 im. M. Kopernika w Łławie	163	31.72	25.23	9.94	9.63
2	Gimnazjum Samorządowe nr 2 z Oddziałami Integracyjnymi w Łławie	230	30.16	25.30	10.08	9.88
3	Gimnazjum dla Dorosłych w Łławie	19	16.05	12.28	7.06	5.22
4	Gimnazjum Publiczne - Zespół Szkół Ogólnokształcących im. Stefana Żeromskiego w Łławie	62	41.03	38.92	7.92	8.92

Wyniki szkół przedstawione w skali staninowej ustalonej na podstawie średnich wyników wszystkich szkół w kraju



Osiągnięcia uczniów w poszczególnych obszarach umiejętności określonych standardami wymagań egzaminacyjnych

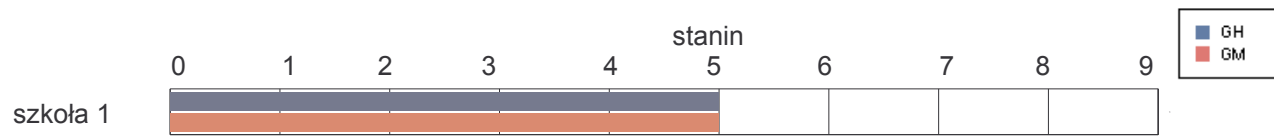


Lubawa

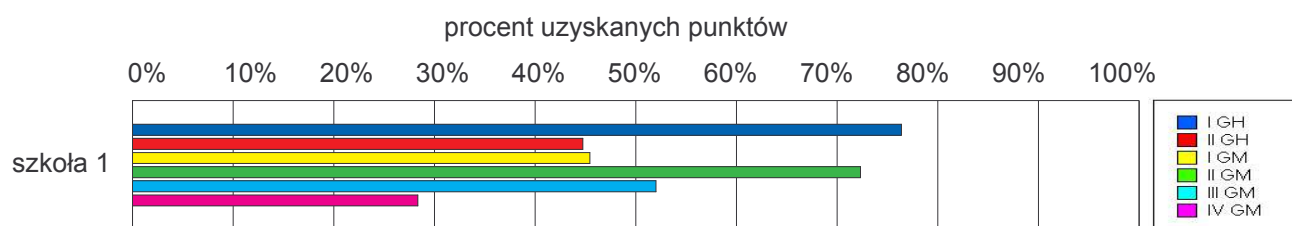
Wyniki szkół / GH-A1-082,GM-A1-082 /

Lp	Nazwa szkoły	Liczba uczniów	Średni wynik (pkt)		Odchylenie standardowe	
			GH	GMP	GH	GMP
1	Gimnazjum im. Biskupów Chełmińskich w Lubawie	146	30.28	25.56	9.09	9.32

Wyniki szkół przedstawione w skali staninowej ustalonej na podstawie średnich wyników wszystkich szkół w kraju



Osiągnięcia uczniów w poszczególnych obszarach umiejętności określonych standardami wymagań egzaminacyjnych

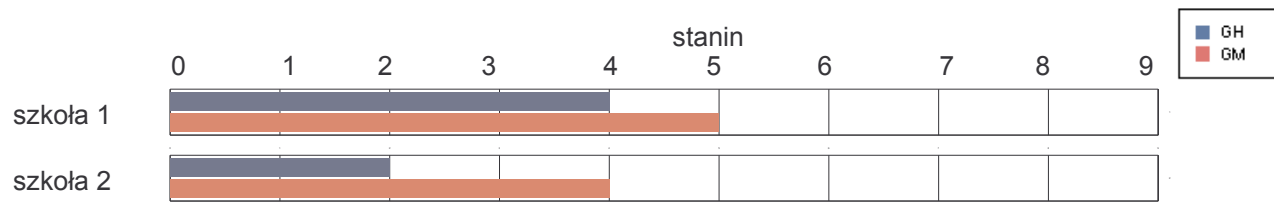


gmina Iława

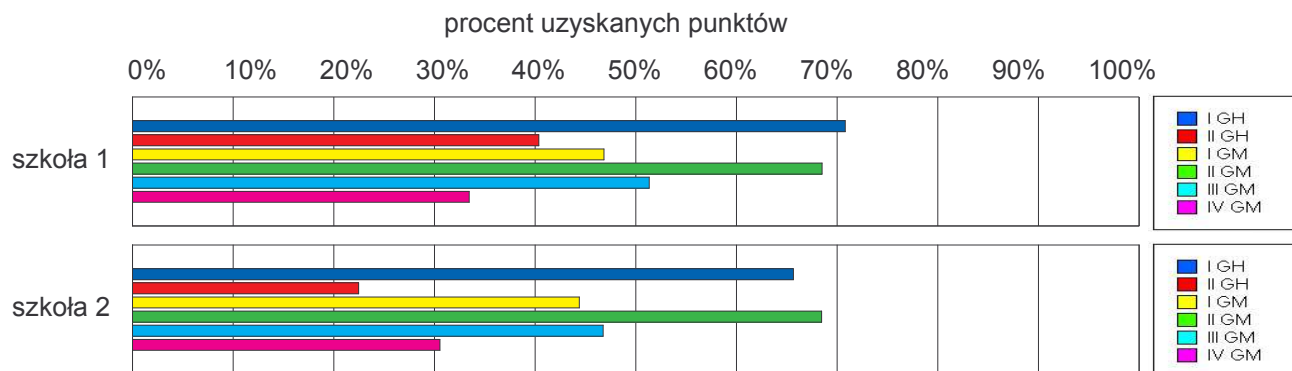
Wyniki szkół / GH-A1-082,GM-A1-082 /

Lp	Nazwa szkoły	Liczba uczniów	Średni wynik (pkt)		Odchylenie standardowe	
			GH	GMP	GH	GMP
1	Samorządowe Gimnazjum w Ząbrowie	77	27.79	25.62	9.61	9.46
2	Samorządowe Gimnazjum im.Olimpijczyków Polskich we Franciszkowie	70	22.03	24.33	8.67	9.27

Wyniki szkół przedstawione w skali staninowej ustalonej na podstawie średnich wyników wszystkich szkół w kraju



Osiągnięcia uczniów w poszczególnych obszarach umiejętności określonych standardami wymagań egzaminacyjnych

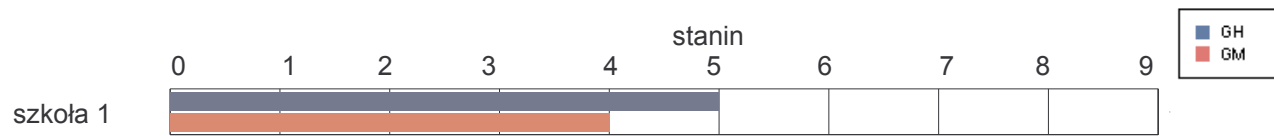


gmina Kieselice

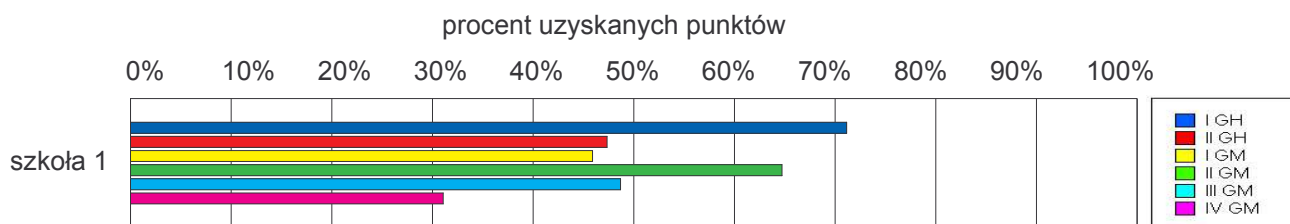
Wyniki szkół / GH-A1-082,GM-A1-082 /

Lp	Nazwa szkoły	Liczba uczniów	Średni wynik (pkt)		Odchylenie standardowe	
			GH	GMP	GH	GMP
1	Publiczne Gimnazjum w Zespole Szkół w Kieselicach	103	29.62	24.44	8.24	8.99

Wyniki szkół przedstawione w skali staninowej ustalonej na podstawie średnich wyników wszystkich szkół w kraju



Osiągnięcia uczniów w poszczególnych obszarach umiejętności określonych standardami wymagań egzaminacyjnych

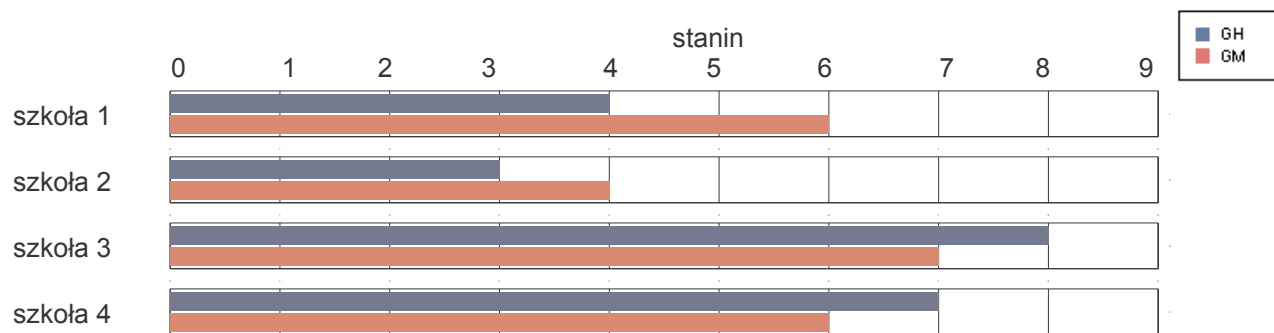


gmina Lubawa

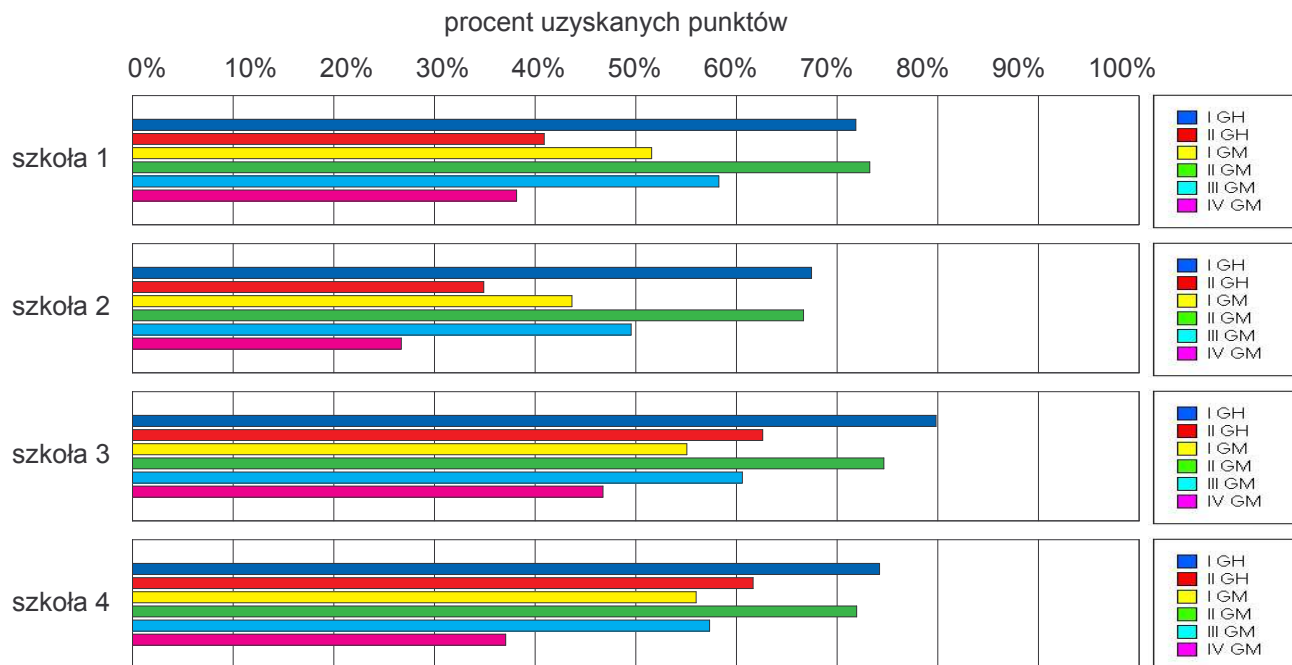
Wyniki szkół / GH-A1-082,GM-A1-082 /

Lp	Nazwa szkoły	Liczba uczniów	Średni wynik (pkt)		Odchylenie standardowe	
			GH	GMP	GH	GMP
1	Gimnazjum w Zespole Szkół w Grabowie - Waldykach	57	28.19	28.32	9.22	10.42
2	Gimnazjum w Prątnicy	51	25.59	24.12	9.66	10.72
3	Gimnazjum im. kard. Stanisława Dziwisza w Zespole Szkół w Kazanicach	23	35.61	30.04	8.73	11.55
4	Gimnazjum w Zespole Szkół w Samplawie	30	33.97	28.60	7.04	10.52

Wyniki szkół przedstawione w skali staninowej ustalonej na podstawie średnich wyników wszystkich szkół w kraju



Osiągnięcia uczniów w poszczególnych obszarach umiejętności określonych standardami wymagań egzaminacyjnych

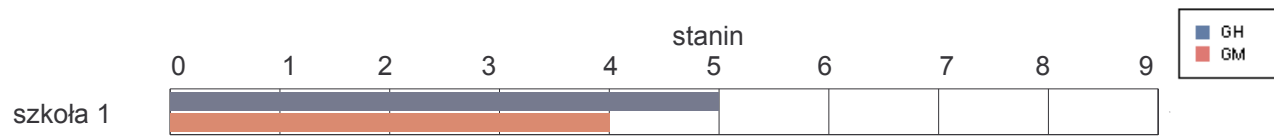


gmina Susz

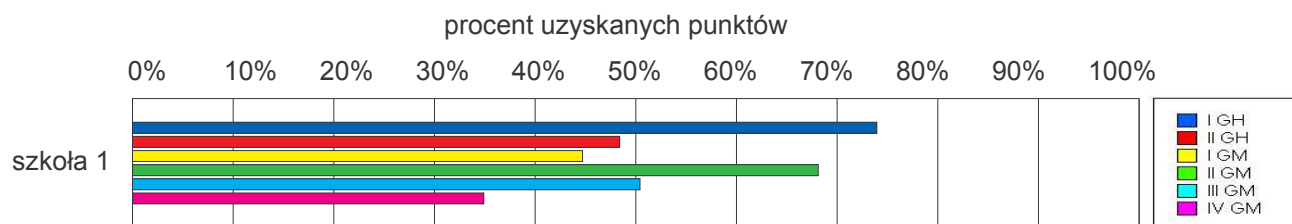
Wyniki szkół / GH-A1-082,GM-A1-082 /

Lp	Nazwa szkoły	Liczba uczniów	Średni wynik (pkt)		Odchylenie standardowe	
			GH	GMP	GH	GMP
1	Publiczne Gimnazjum im. Kawalerii Polskiej w Suszu	201	30.59	25.23	10.02	10.04

Wyniki szkół przedstawione w skali staninowej ustalonej na podstawie średnich wyników wszystkich szkół w kraju



Osiągnięcia uczniów w poszczególnych obszarach umiejętności określonych standardami wymagań egzaminacyjnych

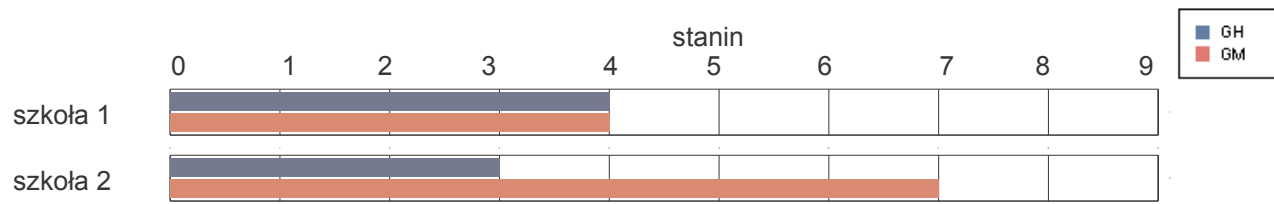


gmina Zalewo

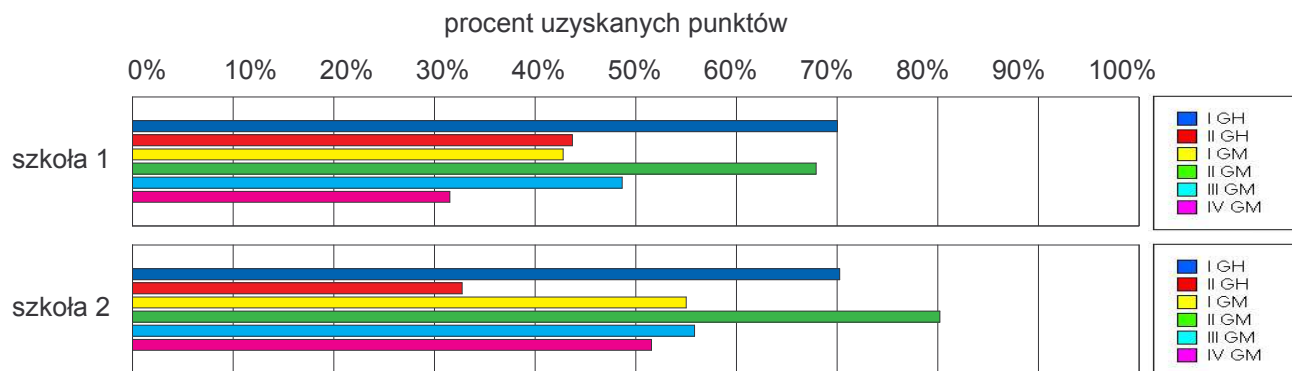
Wyniki szkół / GH-A1-082,GM-A1-082 /

Lp	Nazwa szkoły	Liczba uczniów	Średni wynik (pkt)		Odchylenie standardowe	
			GH	GMP	GH	GMP
1	Gimnazjum w Zespole Szkół w Zalewie	67	28.43	24.39	9.70	9.81
2	Gimnazjum w Zespole Szkół w Borecznie	16	25.75	30.38	10.99	11.13

Wyniki szkół przedstawione w skali staninowej ustalonej na podstawie średnich wyników wszystkich szkół w kraju



Osiągnięcia uczniów w poszczególnych obszarach umiejętności określonych standardami wymagań egzaminacyjnych

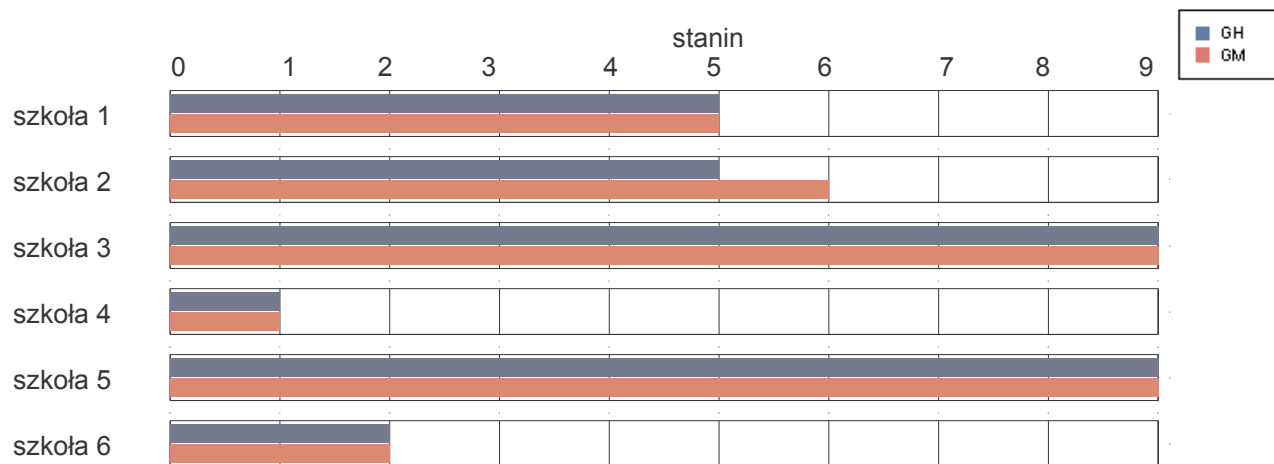


Kętrzyn

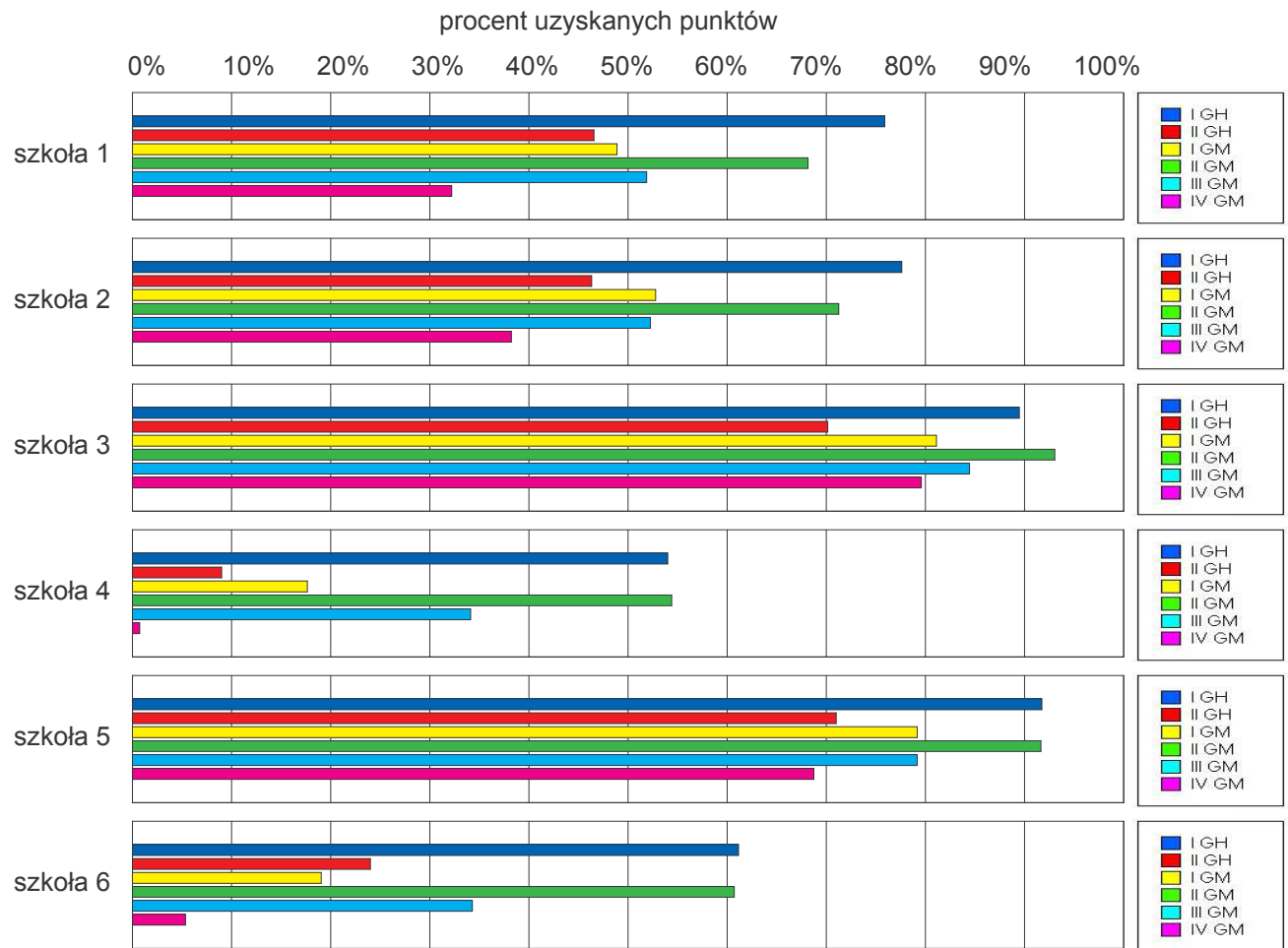
Wyniki szkół / GH-A1-082,GM-A1-082 /

Lp	Nazwa szkoły	Liczba uczniów	Średni wynik (pkt)		Odchylenie standardowe	
			GH	GMP	GH	GMP
1	Publiczne Gimnazjum nr 1 z Oddziałami Integracyjnymi w Zespole Szkół nr 1 z Oddziałami Integracyjnymi w Kętrzynie	78	30.62	25.87	7.65	9.42
2	Gimnazjum nr 2 im. Jana Pawła II w Kętrzynie	205	30.99	27.37	8.05	9.31
3	Publiczne Gimnazjum w Zespole Szkół Ogólnokształcących im. W Kętrzyńskiego w Kętrzynie	30	39.90	42.37	2.92	4.47
4	Gimnazjum dla Dorosłych w Centrum Kształcenia Ustawicznego w Powiatowym Centrum Edukacyjnym w Kętrzynie	17	15.75	14.35	5.12	4.70
5	Prywatne Gimnazjum w Kętrzynie	16	40.69	40.25	2.77	5.93
6	Spółeczne Gimnazjum w Kętrzynie	7	21.29	15.71	7.25	7.16

Wyniki szkół przedstawione w skali staninowej ustalonej na podstawie średnich wyników wszystkich szkół w kraju



Osiągnięcia uczniów w poszczególnych obszarach umiejętności określonych standardami wymagań egzaminacyjnych

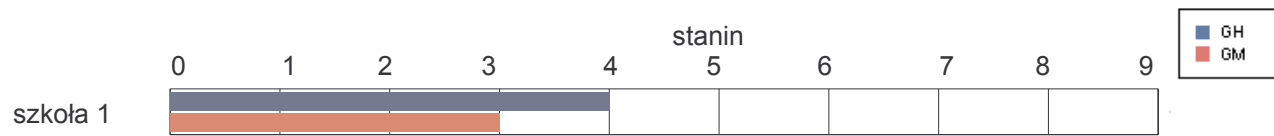


gmina Barciany

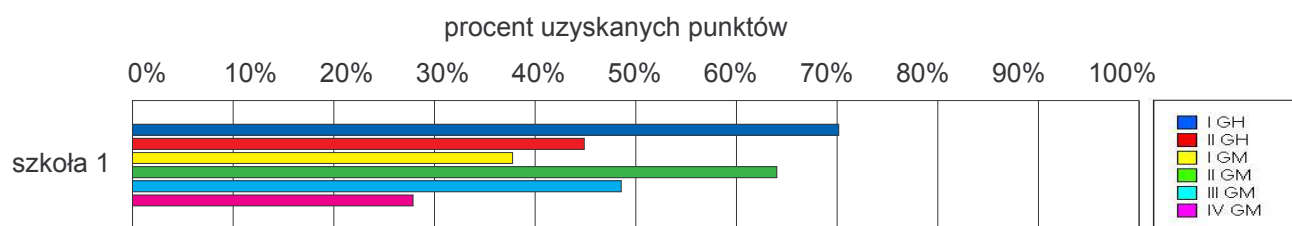
Wyniki szkół / GH-A1-082,GM-A1-082 /

Lp	Nazwa szkoły	Liczba uczniów	Średni wynik (pkt)		Odchylenie standardowe	
			GH	GMP	GH	GMP
1	Gimnazjum Publiczne w Barcianach	113	28.76	22.86	9.63	10.34

Wyniki szkół przedstawione w skali staninowej ustalonej na podstawie średnich wyników wszystkich szkół w kraju



Osiągnięcia uczniów w poszczególnych obszarach umiejętności określonych standardami wymagań egzaminacyjnych

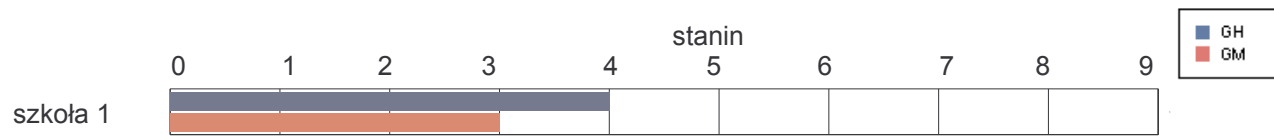


gmina Kętrzyn

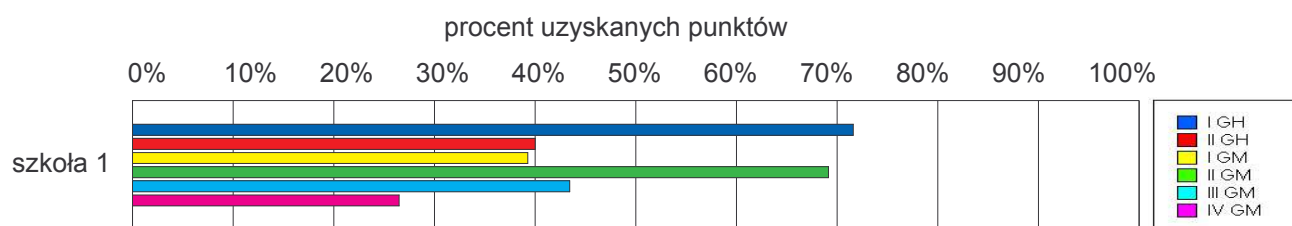
Wyniki szkół / GH-A1-082,GM-A1-082 /

Lp	Nazwa szkoły	Liczba uczniów	Średni wynik (pkt)		Odchylenie standardowe	
			GH	GMP	GH	GMP
1	Gimnazjum Gminne w Karolewie	101	27.90	22.82	8.85	9.11

Wyniki szkół przedstawione w skali staninowej ustalonej na podstawie średnich wyników wszystkich szkół w kraju



Osiągnięcia uczniów w poszczególnych obszarach umiejętności określonych standardami wymagań egzaminacyjnych

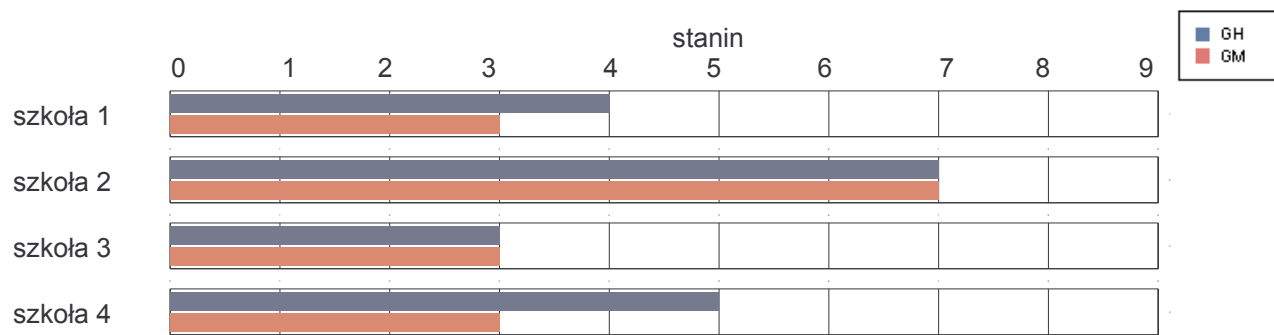


gmina Korsze

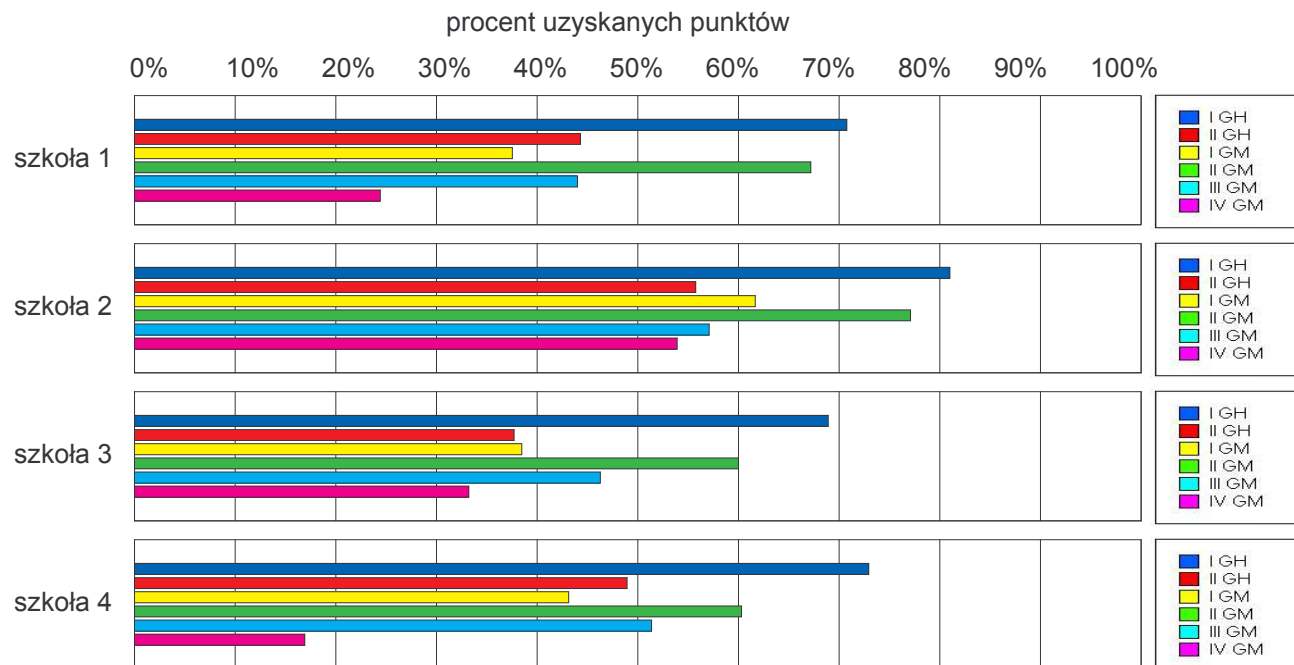
Wyniki szkół / GH-A1-082,GM-A1-082 /

Lp	Nazwa szkoły	Liczba uczniów	Średni wynik (pkt)		Odchylenie standardowe	
			GH	GMP	GH	GMP
1	Gimnazjum im. Orła Białego w Zespole Szkół w Korszach	65	28.77	22.25	11.51	8.78
2	Gimnazjum w Zespole Szkół im. Jana Pawła II w Sątocznie.	16	34.19	31.38	8.87	11.75
3	Gimnazjum w Garbnie	35	26.66	22.57	9.96	11.32
4	Gimnazjum w Zespole Szkół w Łankiejmach	17	30.47	22.76	7.97	8.99

Wyniki szkół przedstawione w skali staninowej ustalonej na podstawie średnich wyników wszystkich szkół w kraju



Osiągnięcia uczniów w poszczególnych obszarach umiejętności określonych standardami wymagań egzaminacyjnych

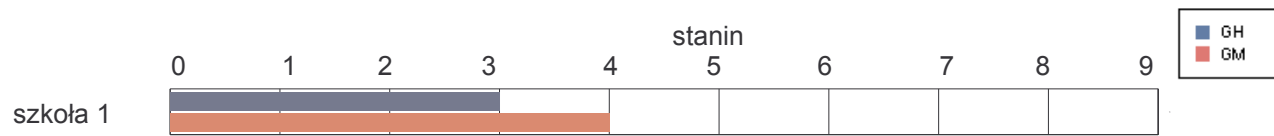


gmina Reszel

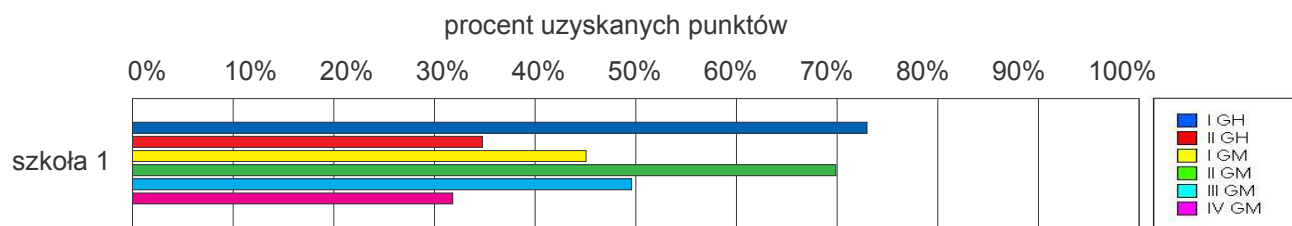
Wyniki szkół / GH-A1-082,GM-A1-082 /

Lp	Nazwa szkoły	Liczba uczniów	Średni wynik (pkt)		Odchylenie standardowe	
			GH	GMP	GH	GMP
1	Gimnazjum nr 1 im. Adama Mickiewicza w Reszlu	112	26.94	25.13	8.79	9.38

Wyniki szkół przedstawione w skali staninowej ustalonej na podstawie średnich wyników wszystkich szkół w kraju



Osiągnięcia uczniów w poszczególnych obszarach umiejętności określonych standardami wymagań egzaminacyjnych

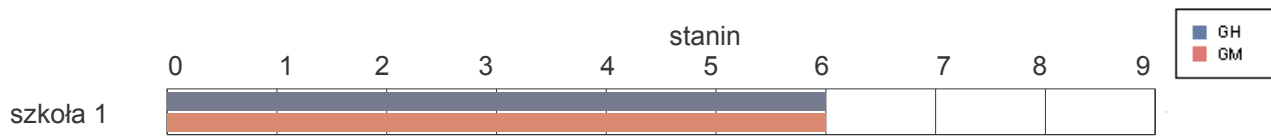


gmina Srokowo

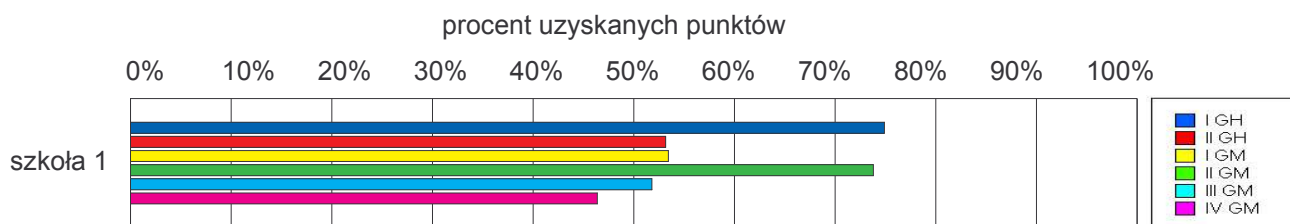
Wyniki szkół / GH-A1-082,GM-A1-082 /

Lp	Nazwa szkoły	Liczba uczniów	Średni wynik (pkt)		Odchylenie standardowe	
			GH	GMP	GH	GMP
1	Gimnazjum nr 1 w Srokowie	69	32.01	28.35	8.73	11.07

Wyniki szkół przedstawione w skali staninowej ustalonej na podstawie średnich wyników wszystkich szkół w kraju



Osiągnięcia uczniów w poszczególnych obszarach umiejętności określonych standardami wymagań egzaminacyjnych

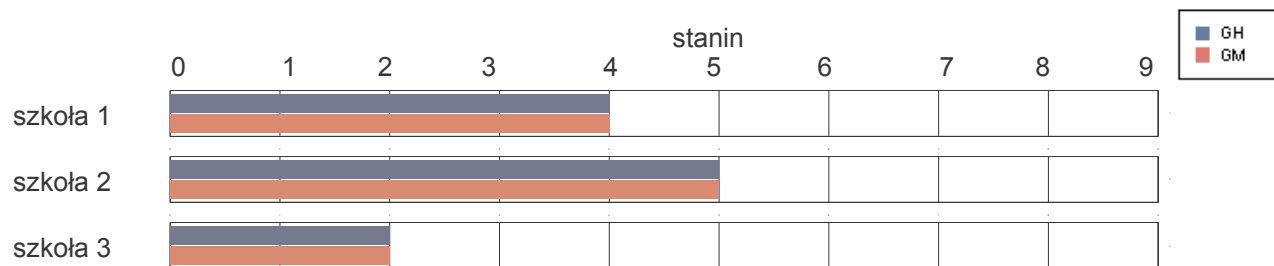


Lidzbark Warmiński

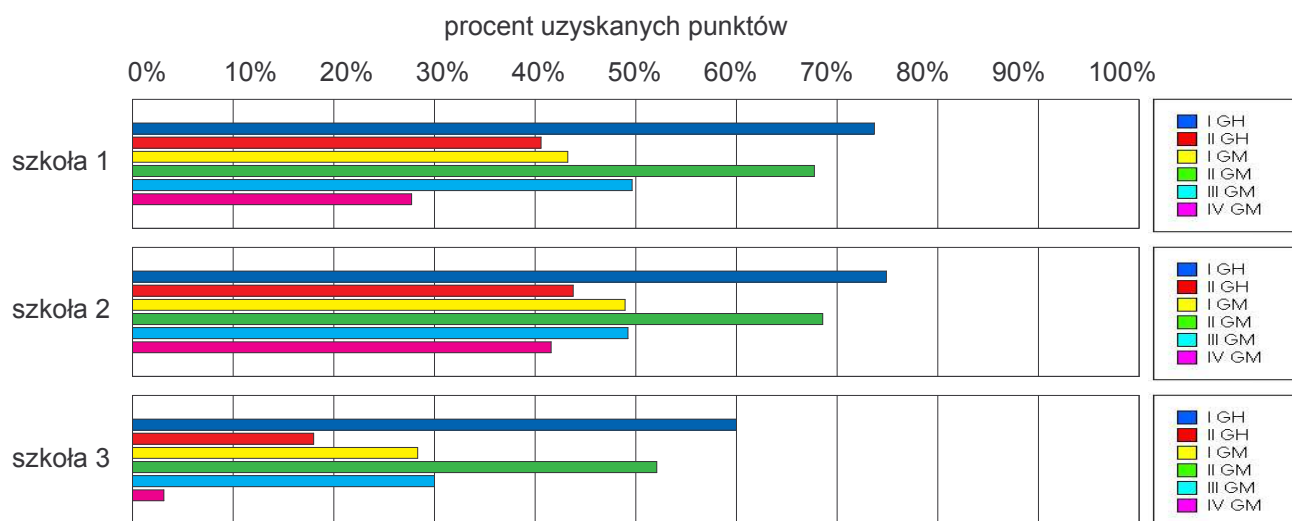
Wyniki szkół / GH-A1-082,GM-A1-082 /

Lp	Nazwa szkoły	Liczba uczniów	Średni wynik (pkt)		Odchylenie standardowe	
			GH	GMP	GH	GMP
1	Gimnazjum nr 1 w Lidzbarku Warmińskim	101	28.57	24.28	9.18	9.69
2	Gimnazjum nr 2 w Lidzbarku Warmińskim	162	29.67	26.28	8.95	10.50
3	Gimnazjum dla Dorosłych w Lidzbarku Warmińskim	4	19.50	15.25	3.87	5.56

Wyniki szkół przedstawione w skali staninowej ustalonej na podstawie średnich wyników wszystkich szkół w kraju



Osiągnięcia uczniów w poszczególnych obszarach umiejętności określonych standardami wymagań egzaminacyjnych

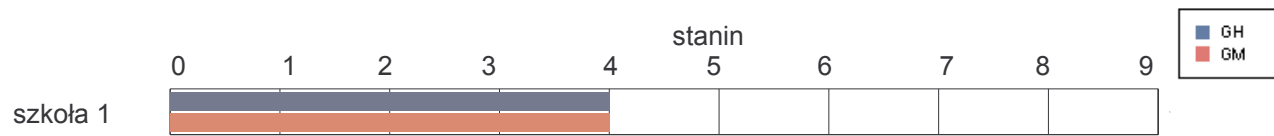


gmina Kiwity

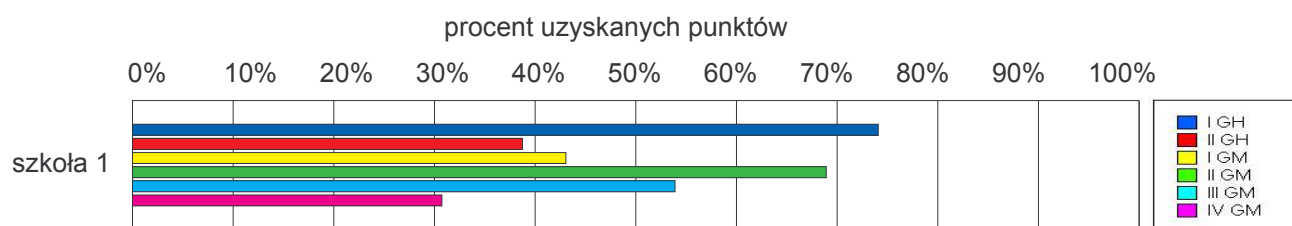
Wyniki szkół / GH-A1-082,GM-A1-082 /

Lp	Nazwa szkoły	Liczba uczniów	Średni wynik (pkt)		Odchylenie standardowe	
			GH	GMP	GH	GMP
1	Publiczne Gimnazjum w Kiwitach	48	28.21	25.27	8.35	8.09

Wyniki szkół przedstawione w skali staninowej ustalonej na podstawie średnich wyników wszystkich szkół w kraju



Osiągnięcia uczniów w poszczególnych obszarach umiejętności określonych standardami wymagań egzaminacyjnych

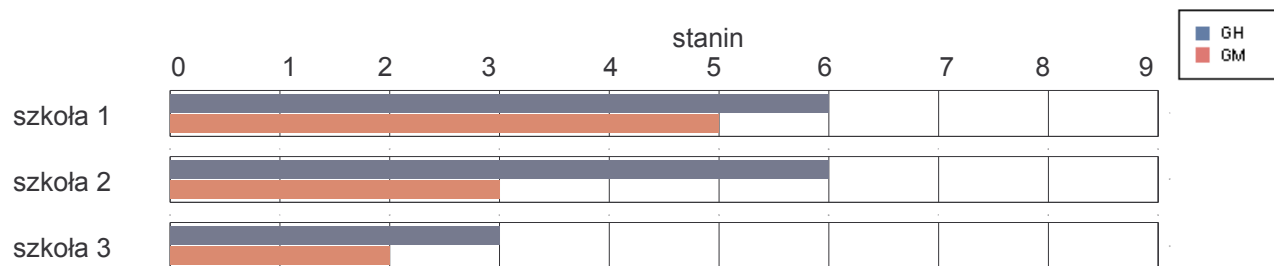


gmina Lidzbark Warmiński

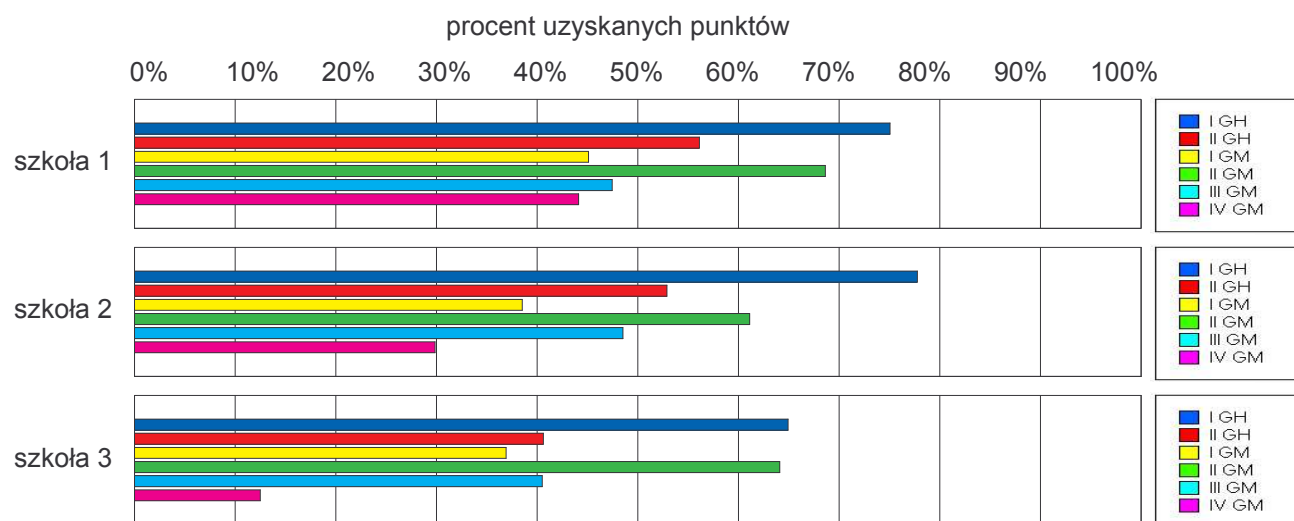
Wyniki szkół / GH-A1-082,GM-A1-082 /

Lp	Nazwa szkoły	Liczba uczniów	Średni wynik (pkt)		Odchylenie standardowe	
			GH	GMP	GH	GMP
1	Publiczne Gimnazjum w Kraszewie	34	32.79	25.65	9.92	9.14
2	Publiczne Gimnazjum w Rogózu	18	32.67	22.78	9.12	10.64
3	Publiczne Gimnazjum w Łaniewie	13	26.38	20.31	9.44	5.23

Wyniki szkół przedstawione w skali staninowej ustalonej na podstawie średnich wyników wszystkich szkół w kraju



Osiągnięcia uczniów w poszczególnych obszarach umiejętności określonych standardami wymagań egzaminacyjnych

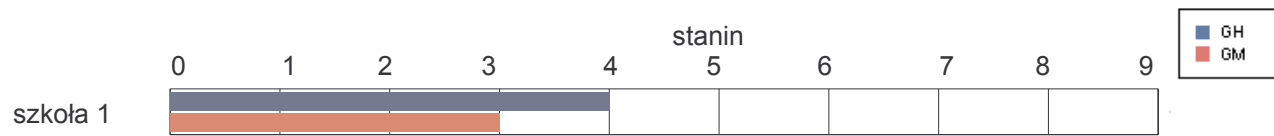


gmina Lubomino

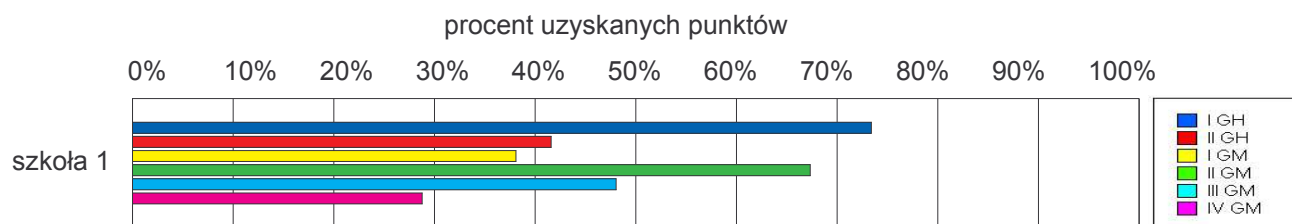
Wyniki szkół / GH-A1-082,GM-A1-082 /

Lp	Nazwa szkoły	Liczba uczniów	Średni wynik (pkt)		Odchylenie standardowe	
			GH	GMP	GH	GMP
1	Gimnazjum w Lubominie	63	28.75	23.30	9.16	9.71

Wyniki szkół przedstawione w skali staninowej ustalonej na podstawie średnich wyników wszystkich szkół w kraju



Osiągnięcia uczniów w poszczególnych obszarach umiejętności określonych standardami wymagań egzaminacyjnych

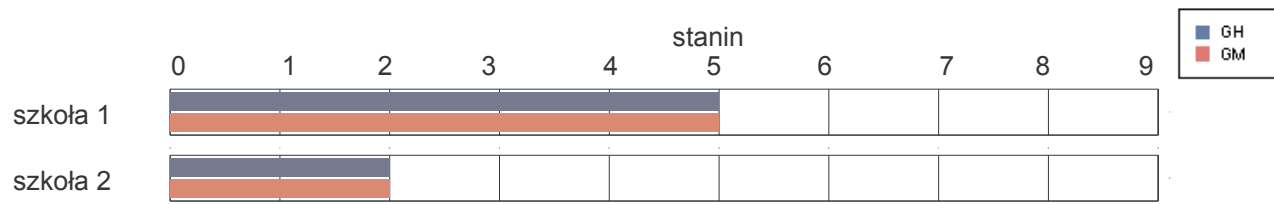


gmina Orneta

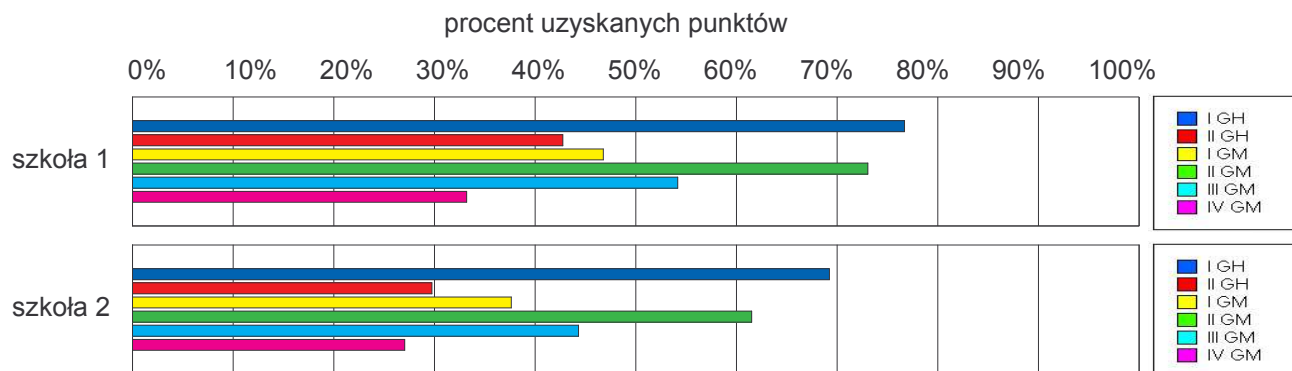
Wyniki szkół / GH-A1-082,GM-A1-082 /

Lp	Nazwa szkoły	Liczba uczniów	Średni wynik (pkt)		Odchylenie standardowe	
			GH	GMP	GH	GMP
1	Gimnazjum nr 1 w Zespole Szkół Ogólnokształcących w Orniecie	64	29.86	26.56	8.42	9.20
2	Gimnazjum nr 2 im. 29 Pułku Lotnictwa Myśliwskiego w Orniecie	110	24.75	21.84	9.50	9.39

Wyniki szkół przedstawione w skali staninowej ustalonej na podstawie średnich wyników wszystkich szkół w kraju



Osiągnięcia uczniów w poszczególnych obszarach umiejętności określonych standardami wymagań egzaminacyjnych

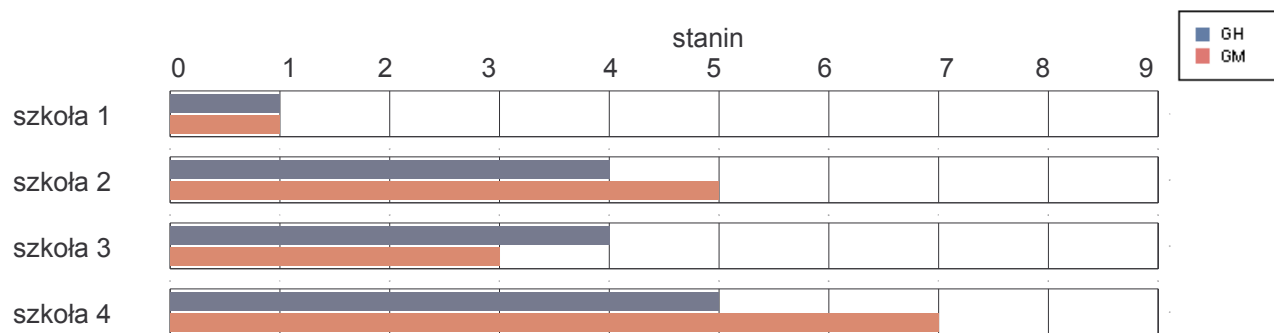


Mrągowo

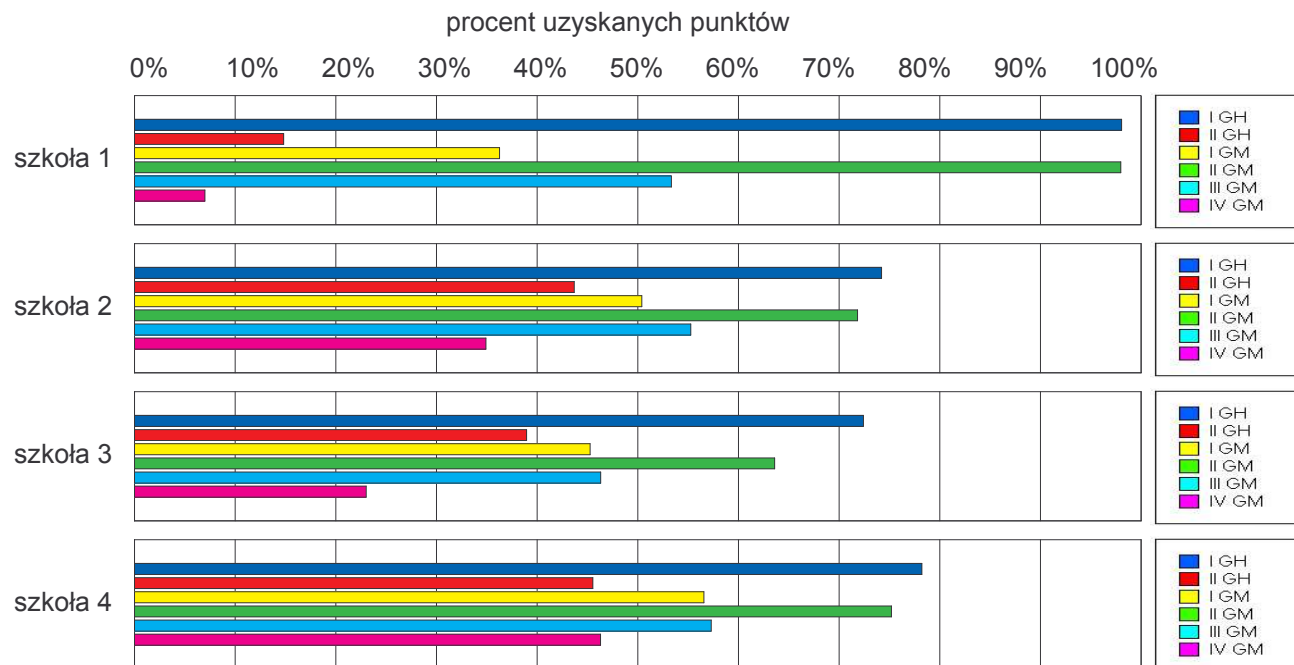
Wyniki szkół / GH-A1-082,GM-A1-082 /

Lp	Nazwa szkoły	Liczba uczniów	Średni wynik (pkt)		Odchylenie standardowe	
			GH	GMP	GH	GMP
1	Gimnazjum nr 1 w Ośrodku Szkolenia i Wychowania Ochotniczych Hufców Pracy w Mrągowie	27	14.11	12.88	4.16	3.96
2	Gimnazjum nr 2 im. Mikołaja Kopernika w Zespole Szkół nr 1 w Mrągowie	179	29.47	27.26	9.16	10.66
3	Gimnazjum nr 3 Mistrzostwa Sportowego w Zespole Oświatowo - Sportowym "BAZA" w Mrągowie	19	27.84	23.21	8.79	7.49
4	Gimnazjum nr 4 w Zespole Szkół nr 4 im. Generała Stefana "Grota" Roweckiego w Mrągowie	128	30.94	29.80	8.42	10.10

Wyniki szkół przedstawione w skali staninowej ustalonej na podstawie średnich wyników wszystkich szkół w kraju



Osiągnięcia uczniów w poszczególnych obszarach umiejętności określonych standardami wymagań egzaminacyjnych

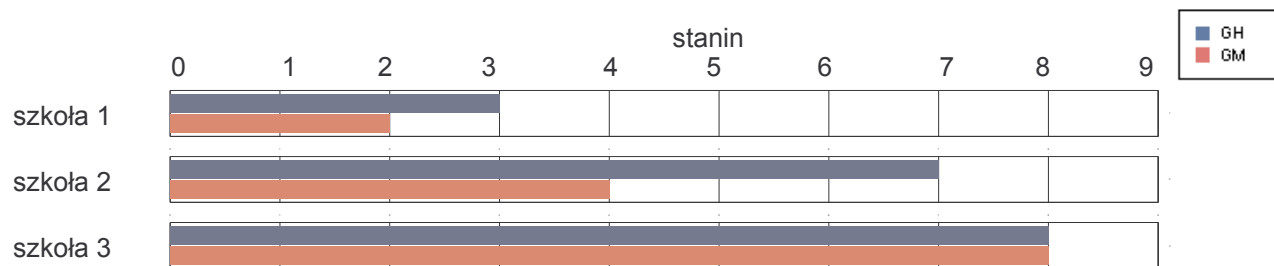


gmina Mikołajki

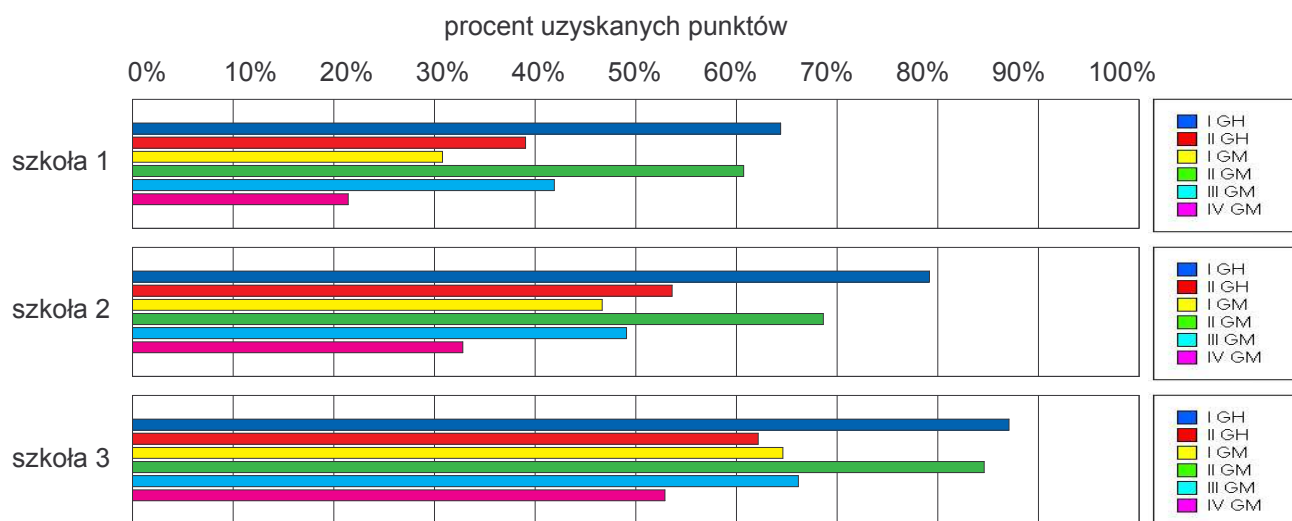
Wyniki szkół / GH-A1-082,GM-A1-082 /

Lp	Nazwa szkoły	Liczba uczniów	Średni wynik (pkt)		Odchylenie standardowe	
			GH	GMP	GH	GMP
1	Publiczne Gimnazjum w Zespole Szkół w Baranowie	21	25.86	19.90	8.17	9.16
2	Publiczne Gimnazjum w Zespole Szkół w Mikołajkach	72	33.19	25.22	9.78	10.42
3	Społeczne Gimnazjum STO w Mikołajkach	13	37.31	34.00	7.90	12.38

Wyniki szkół przedstawione w skali staninowej ustalonej na podstawie średnich wyników wszystkich szkół w kraju



Osiągnięcia uczniów w poszczególnych obszarach umiejętności określonych standardami wymagań egzaminacyjnych

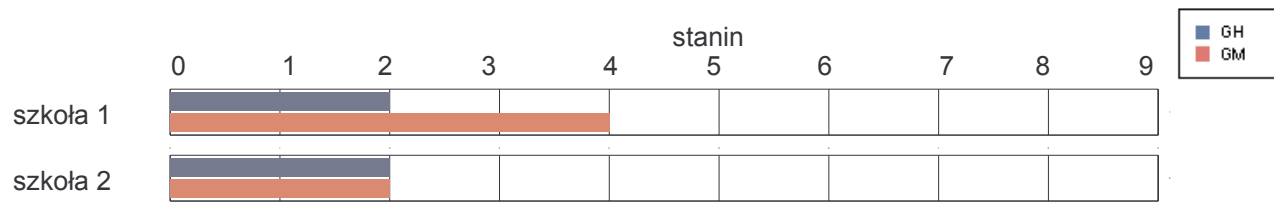


gmina Mrągowo

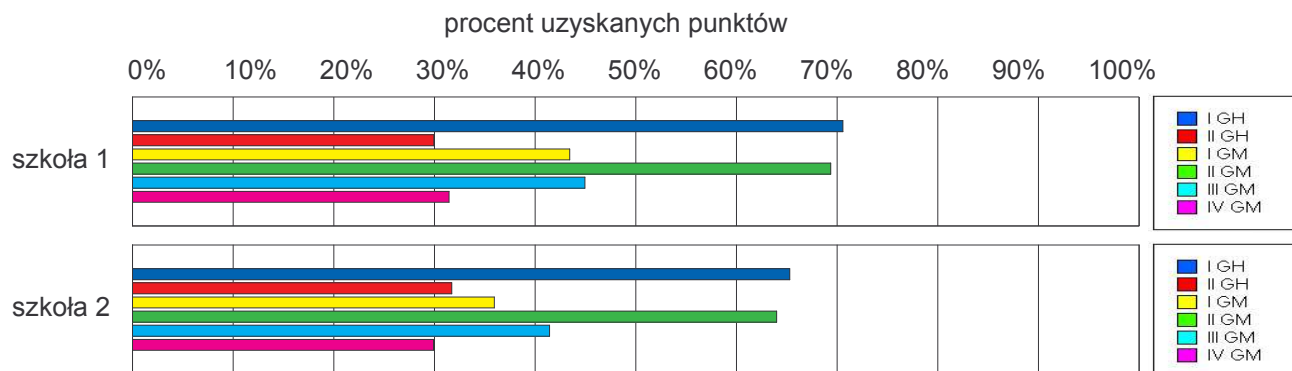
Wyniki szkół / GH-A1-082,GM-A1-082 /

Lp	Nazwa szkoły	Liczba uczniów	Średni wynik (pkt)		Odchylenie standardowe	
			GH	GMP	GH	GMP
1	Gimnazjum w Zespole Szkół w Szestnie	31	25.13	24.10	7.25	7.80
2	Gimnazjum Publiczne w Zespole Szkół w Marcinkowie	28	24.25	21.68	8.18	6.45

Wyniki szkół przedstawione w skali staninowej ustalonej na podstawie średnich wyników wszystkich szkół w kraju



Osiągnięcia uczniów w poszczególnych obszarach umiejętności określonych standardami wymagań egzaminacyjnych

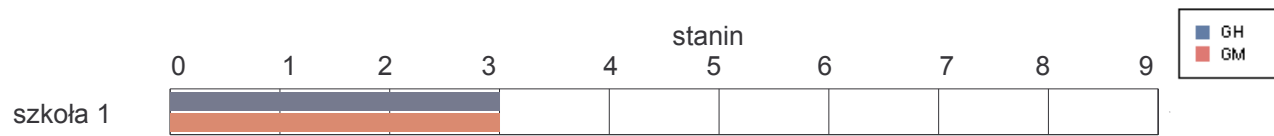


gmina Piecki

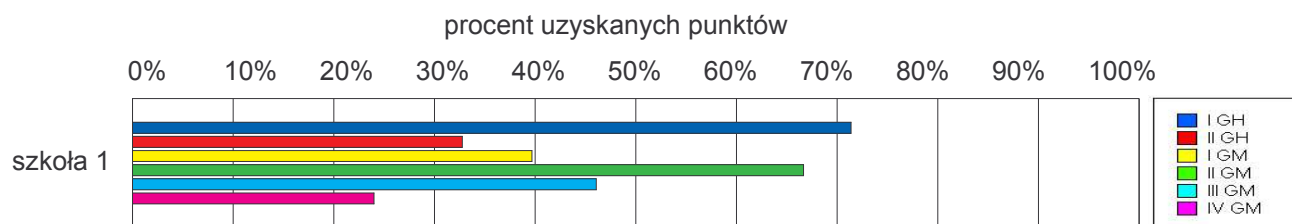
Wyniki szkół / GH-A1-082,GM-A1-082 /

Lp	Nazwa szkoły	Liczba uczniów	Średni wynik (pkt)		Odchylenie standardowe	
			GH	GMP	GH	GMP
1	Gimnazjum w Pieckach	124	26.04	22.78	9.52	9.46

Wyniki szkół przedstawione w skali staninowej ustalonej na podstawie średnich wyników wszystkich szkół w kraju



Osiągnięcia uczniów w poszczególnych obszarach umiejętności określonych standardami wymagań egzaminacyjnych

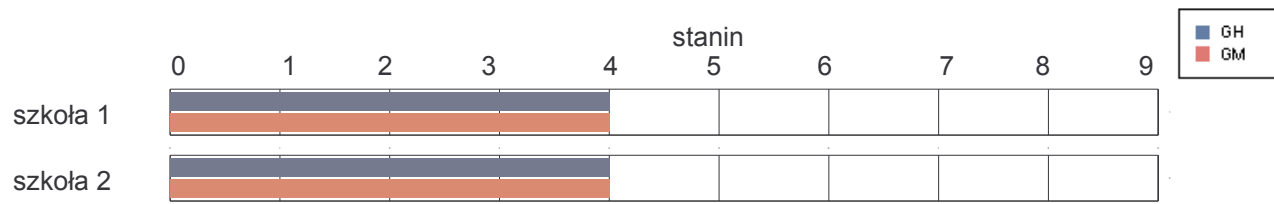


gmina Sorkwity

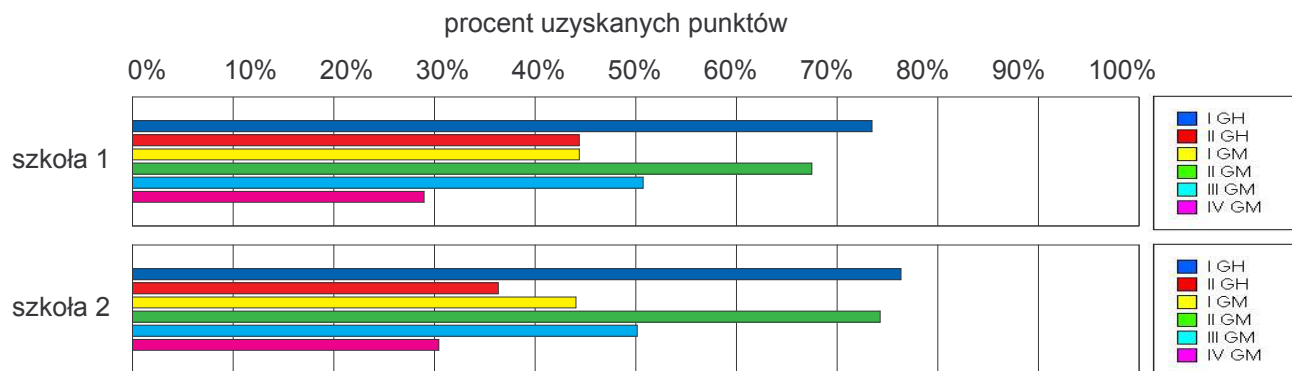
Wyniki szkół / GH-A1-082,GM-A1-082 /

Lp	Nazwa szkoły	Liczba uczniów	Średni wynik (pkt)		Odchylenie standardowe	
			GH	GMP	GH	GMP
1	Publiczne Gimnazjum w Sorkwicach	41	29.46	24.68	9.02	10.55
2	Publiczne Gimnazjum w Zespole Szkół w Warpunach z siedzibą w Zyndakach	23	28.17	25.48	7.60	9.57

Wyniki szkół przedstawione w skali staninowej ustalonej na podstawie średnich wyników wszystkich szkół w kraju



Osiągnięcia uczniów w poszczególnych obszarach umiejętności określonych standardami wymagań egzaminacyjnych

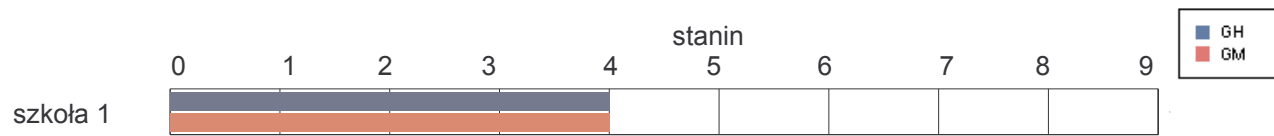


gmina Janowiec Kościelny

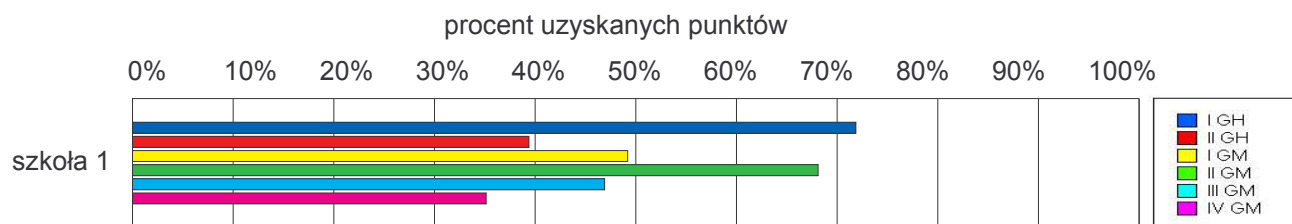
Wyniki szkół / GH-A1-082,GM-A1-082 /

Lp	Nazwa szkoły	Liczba uczniów	Średni wynik (pkt)		Odchylenie standardowe	
			GH	GMP	GH	GMP
1	Gimnazjum w Zespole Szkół im.Jana Pawła II w Janowcu Kościelnym	58	27.81	25.40	8.71	9.11

Wyniki szkół przedstawione w skali staninowej ustalonej na podstawie średnich wyników wszystkich szkół w kraju



Osiągnięcia uczniów w poszczególnych obszarach umiejętności określonych standardami wymagań egzaminacyjnych

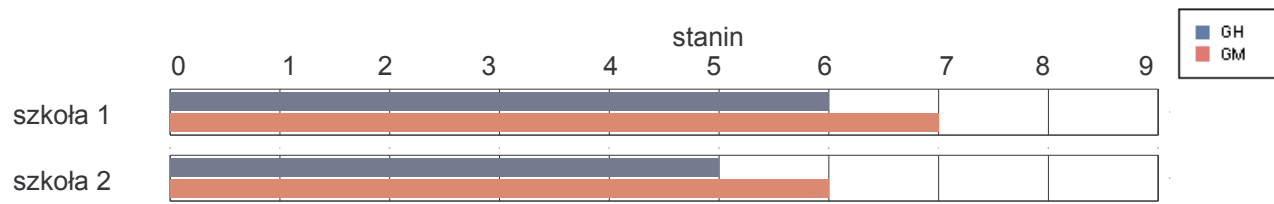


gmina Janowo

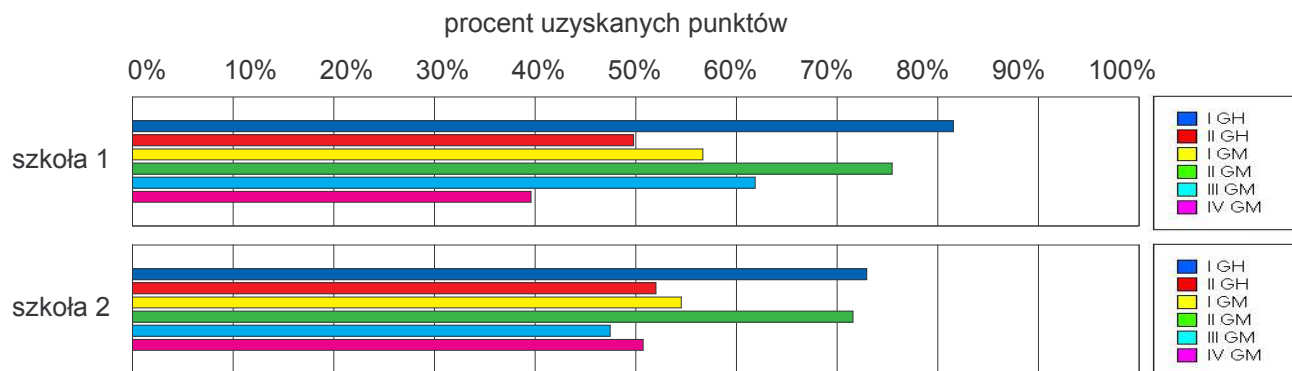
Wyniki szkół / GH-A1-082,GM-A1-082 /

Lp	Nazwa szkoły	Liczba uczniów	Średni wynik (pkt)		Odchylenie standardowe	
			GH	GMP	GH	GMP
1	Publiczne Gimnazjum im. Wojciecha Bogumiła Jastrzębowskiiego w Zespole Szkół Rolniczych i Ogólnokształcących w Jagarzewie	18	32.83	30.00	7.99	9.94
2	Gimnazjum w Zespole Szkół w Janowie	17	31.24	27.94	10.10	11.63

Wyniki szkół przedstawione w skali staninowej ustalonej na podstawie średnich wyników wszystkich szkół w kraju



Osiągnięcia uczniów w poszczególnych obszarach umiejętności określonych standardami wymagań egzaminacyjnych

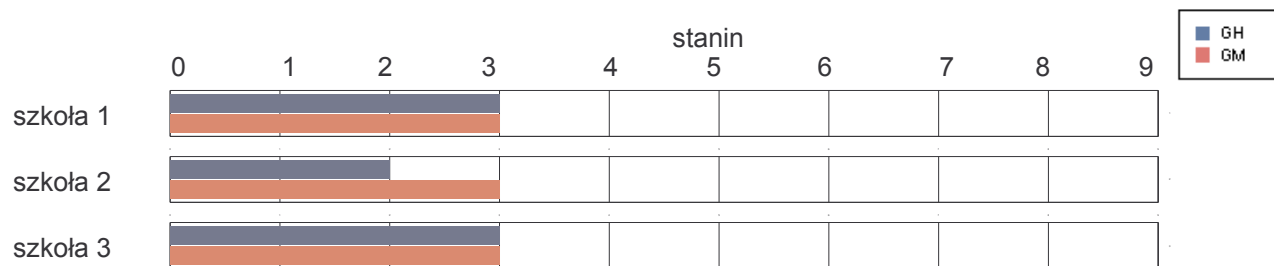


gmina Kozłowo

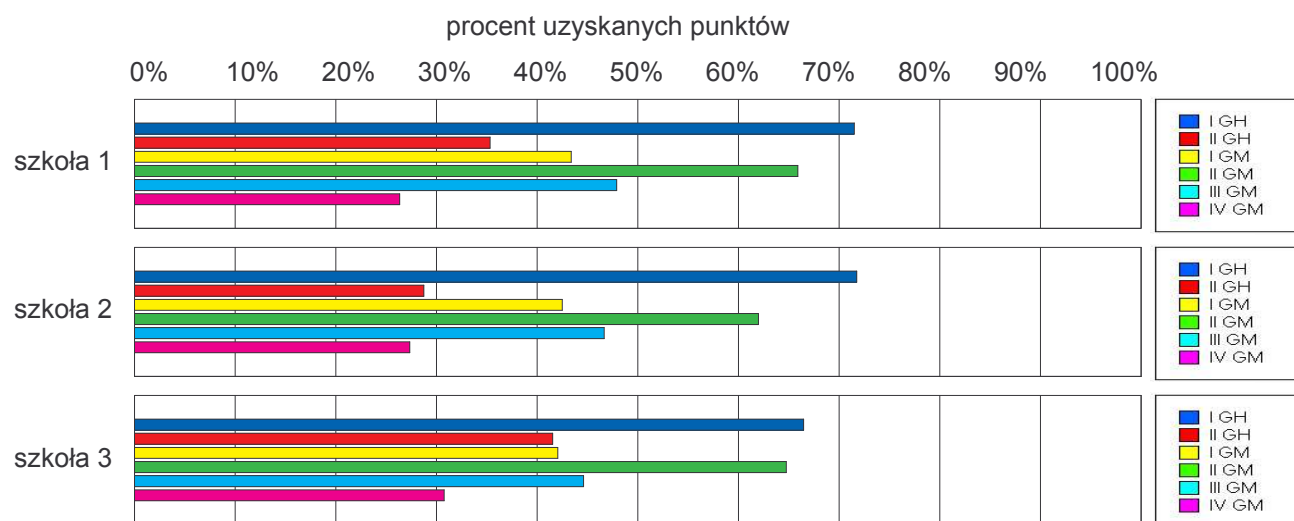
Wyniki szkół / GH-A1-082,GM-A1-082 /

Lp	Nazwa szkoły	Liczba uczniów	Średni wynik (pkt)		Odchylenie standardowe	
			GH	GMP	GH	GMP
1	Gimnazjum w Zespole Szkół w Kozłowie	65	26.71	23.71	9.60	9.78
2	Gimnazjum im. Ks. Jana Twardowskiego w Zespole Szkół w Szkotowie	16	25.13	23.00	9.91	9.44
3	Gimnazjum w Zespole Szkół w Rogożu	13	27.00	23.23	10.38	9.92

Wyniki szkół przedstawione w skali staninowej ustalonej na podstawie średnich wyników wszystkich szkół w kraju



Osiągnięcia uczniów w poszczególnych obszarach umiejętności określonych standardami wymagań egzaminacyjnych

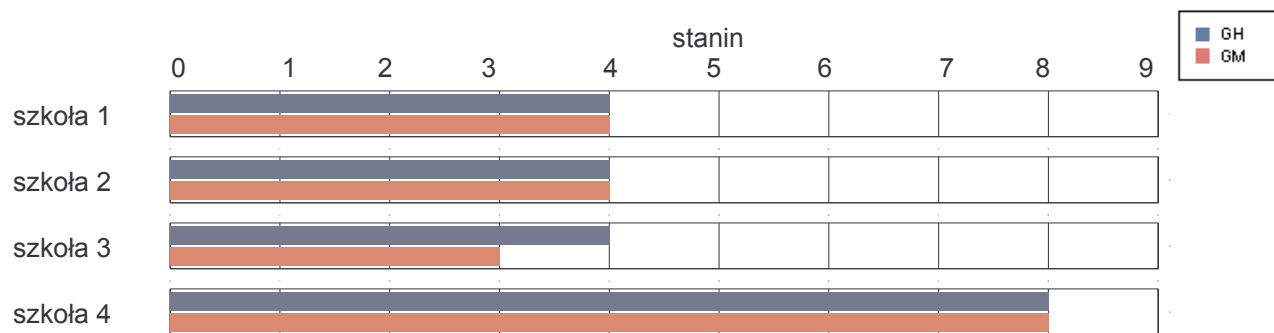


gmina Nidzica

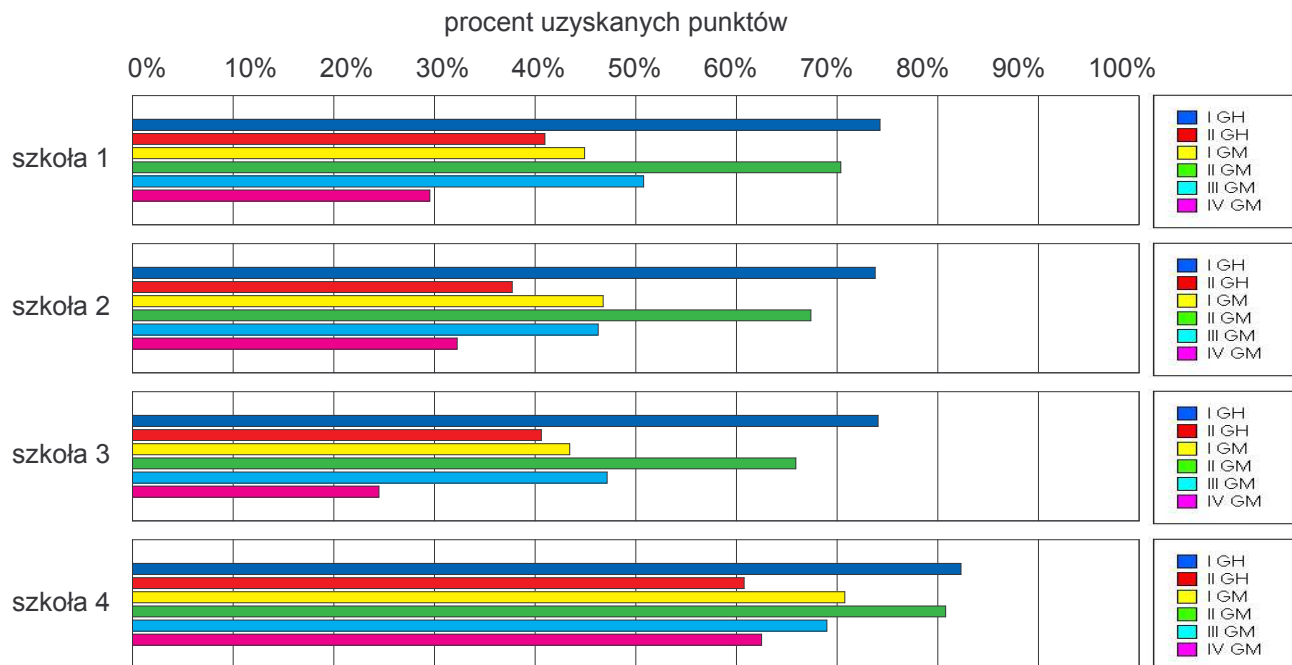
Wyniki szkół / GH-A1-082,GM-A1-082 /

Lp	Nazwa szkoły	Liczba uczniów	Średni wynik (pkt)		Odchylenie standardowe	
			GH	GMP	GH	GMP
1	Gimnazjum nr 1 im. Mikołaja Kopernika w Zespole Szkół nr 1 w Nidzicy	99	28.81	25.16	8.89	9.48
2	Gimnazjum nr 2 z Oddziałami Integracyjnymi im. Michała Kajki w Zespole Szkół nr 2 w Nidzicy	81	27.88	24.62	8.56	8.52
3	Publiczne Gimnazjum nr 3 im. Janusza Korczaka w Zespole Szkół nr 3 w Nidzicy	97	28.67	23.45	9.98	9.97
4	Gimnazjum w Zespole Szkół Ogólnokształcących w Nidzicy	26	35.77	35.65	6.69	7.83

Wyniki szkół przedstawione w skali staninowej ustalonej na podstawie średnich wyników wszystkich szkół w kraju



Osiągnięcia uczniów w poszczególnych obszarach umiejętności określonych standardami wymagań egzaminacyjnych

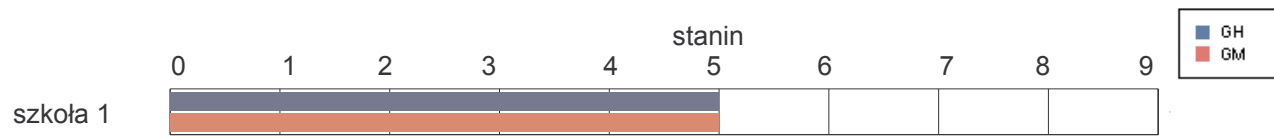


Nowe Miasto Lubawskie

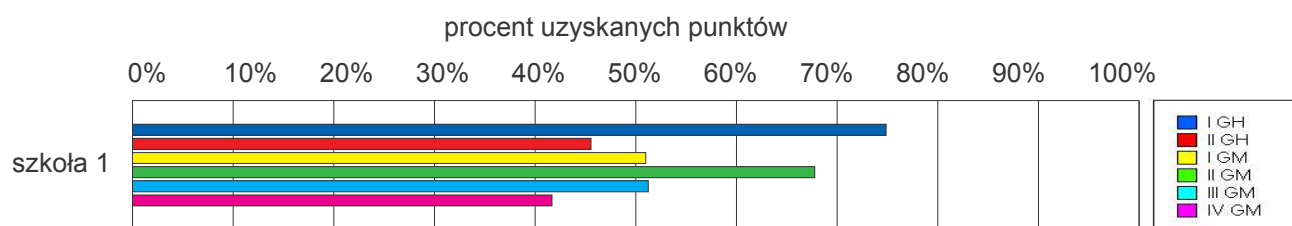
Wyniki szkół / GH-A1-082,GM-A1-082 /

Lp	Nazwa szkoły	Liczba uczniów	Średni wynik (pkt)		Odchylenie standardowe	
			GH	GMP	GH	GMP
1	Gimnazjum w Nowym Mieście Lubawskim	165	30.10	26.80	9.31	10.17

Wyniki szkół przedstawione w skali staninowej ustalonej na podstawie średnich wyników wszystkich szkół w kraju



Osiągnięcia uczniów w poszczególnych obszarach umiejętności określonych standardami wymagań egzaminacyjnych

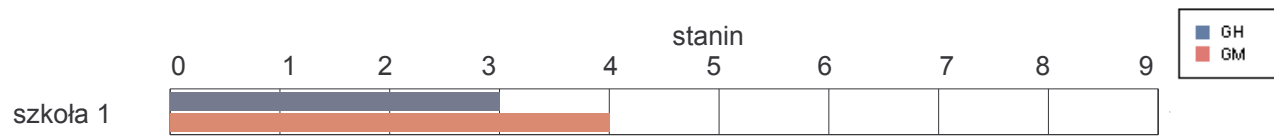


gmina Biskupiec

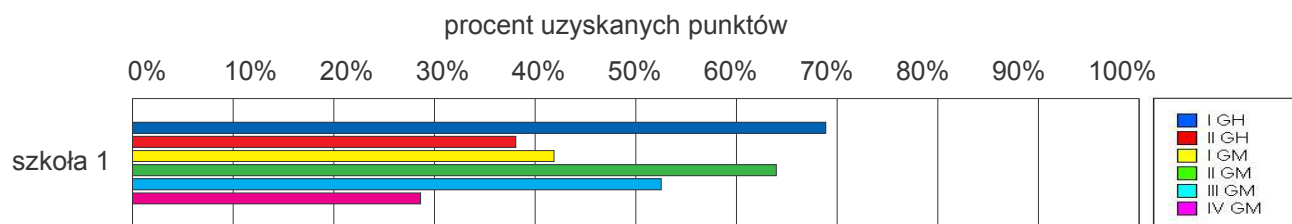
Wyniki szkół / GH-A1-082,GM-A1-082 /

Lp	Nazwa szkoły	Liczba uczniów	Średni wynik (pkt)		Odchylenie standardowe	
			GH	GMP	GH	GMP
1	Publiczne Gimnazjum im. Narodów Zjednoczonej Europy w Bielicach	142	26.74	24.13	10.00	10.05

Wyniki szkół przedstawione w skali staninowej ustalonej na podstawie średnich wyników wszystkich szkół w kraju



Osiągnięcia uczniów w poszczególnych obszarach umiejętności określonych standardami wymagań egzaminacyjnych

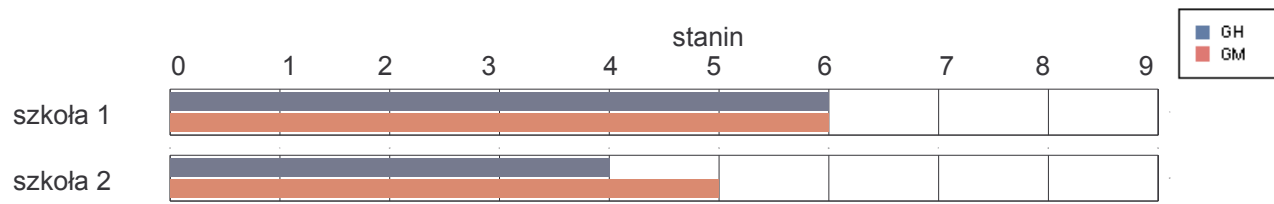


gmina Grodziczno

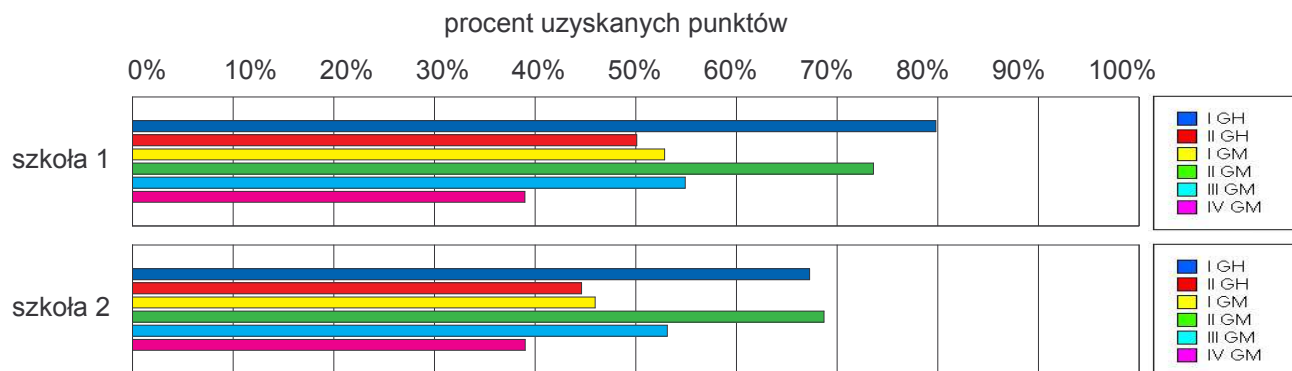
Wyniki szkół / GH-A1-082,GM-A1-082 /

Lp	Nazwa szkoły	Liczba uczniów	Średni wynik (pkt)		Odchylenie standardowe	
			GH	GMP	GH	GMP
1	Publiczne Gimnazjum nr 1 w Mrocznie	42	32.48	28.12	7.71	9.02
2	Publiczne Gimnazjum nr 2 w Grodzicznie	66	27.97	26.23	8.95	10.03

Wyniki szkół przedstawione w skali staninowej ustalonej na podstawie średnich wyników wszystkich szkół w kraju



Osiągnięcia uczniów w poszczególnych obszarach umiejętności określonych standardami wymagań egzaminacyjnych

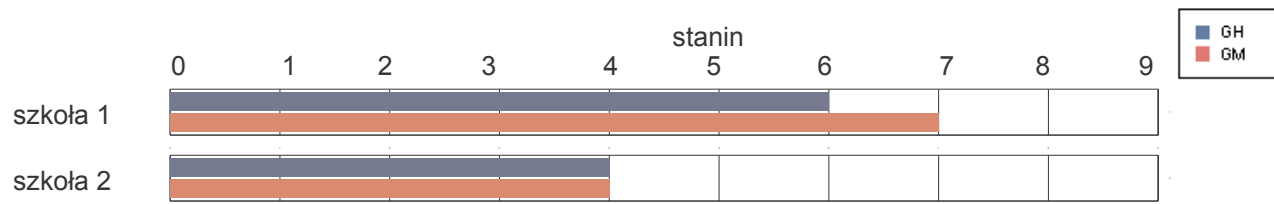


gmina Kurzętnik

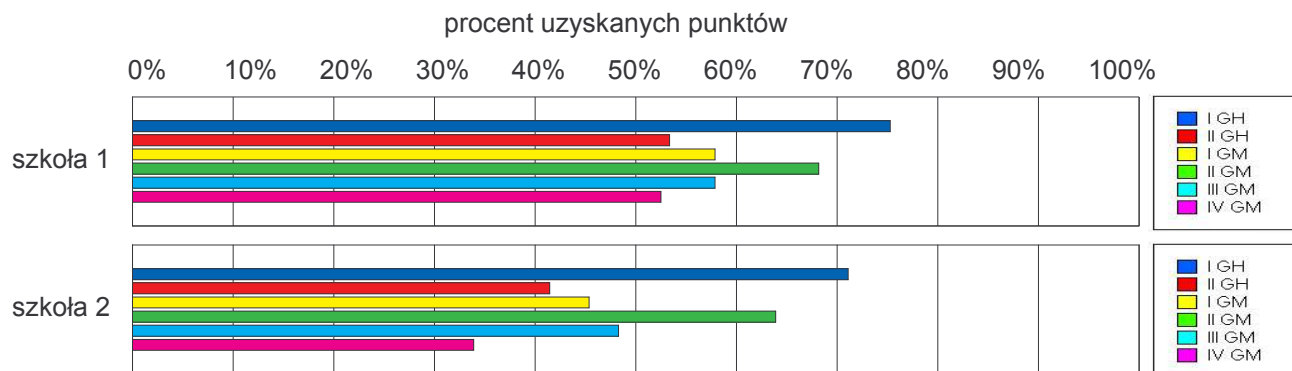
Wyniki szkół / GH-A1-082,GM-A1-082 /

Lp	Nazwa szkoły	Liczba uczniów	Średni wynik (pkt)		Odchylenie standardowe	
			GH	GMP	GH	GMP
1	Gimnazjum w Zespole Szkół w Marzęcicach	50	32.16	29.74	7.14	9.60
2	Gimnazjum w Zespole Szkół w Kurzętniku	66	28.14	24.42	9.64	9.29

Wyniki szkół przedstawione w skali staninowej ustalonej na podstawie średnich wyników wszystkich szkół w kraju



Osiągnięcia uczniów w poszczególnych obszarach umiejętności określonych standardami wymagań egzaminacyjnych

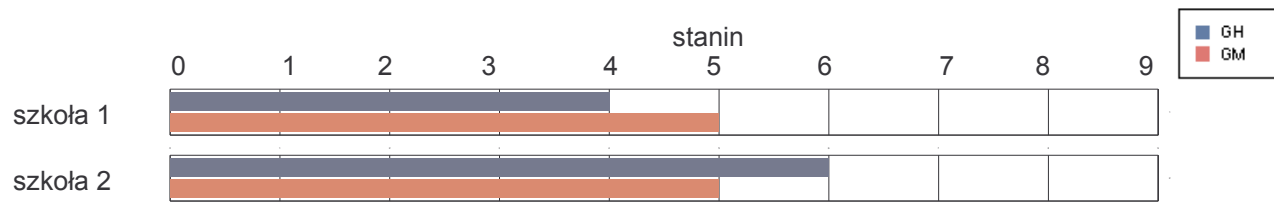


gmina Nowe Miasto Lubawskie

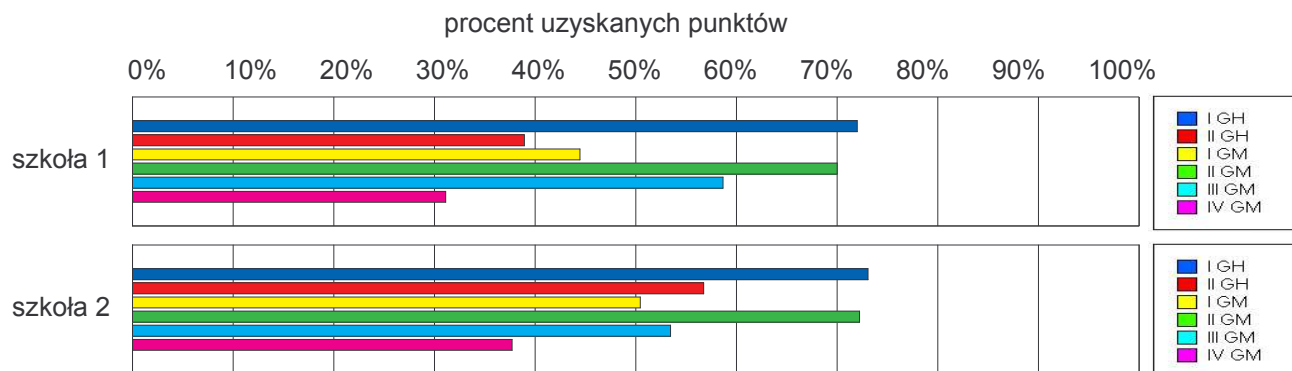
Wyniki szkół / GH-A1-082,GM-A1-082 /

Lp	Nazwa szkoły	Liczba uczniów	Średni wynik (pkt)		Odchylenie standardowe	
			GH	GMP	GH	GMP
1	Gimnazjum w Zespole Szkół im. Rodu Działyńskich w Bratanie	45	27.73	26.36	9.03	9.51
2	Gimnazjum w Zespole Szkół im. Jana Pawła II w Jamielniku	60	32.45	27.27	11.02	11.62

Wyniki szkół przedstawione w skali staninowej ustalonej na podstawie średnich wyników wszystkich szkół w kraju



Osiągnięcia uczniów w poszczególnych obszarach umiejętności określonych standardami wymagań egzaminacyjnych

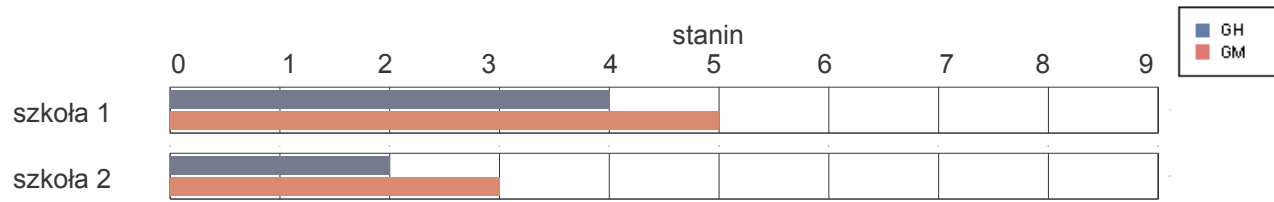


gmina Kowale Oleckie

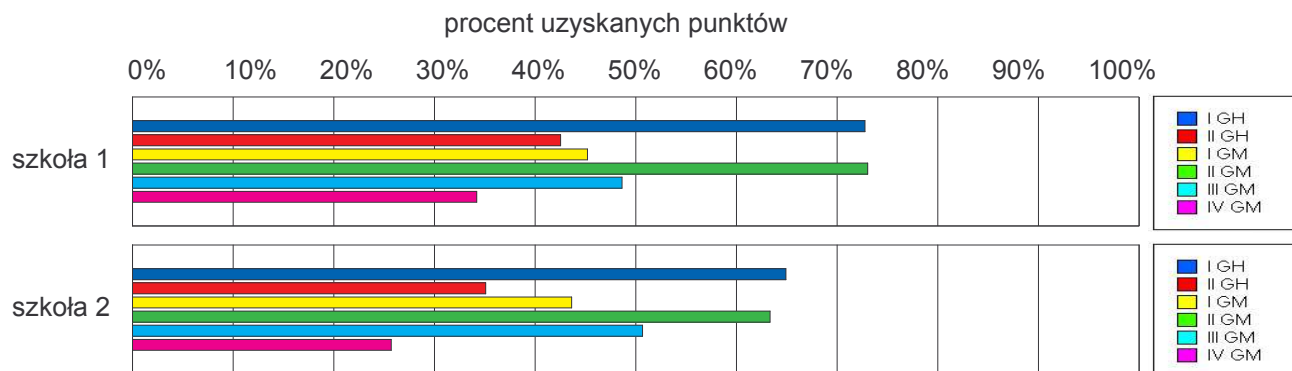
Wyniki szkół / GH-A1-082,GM-A1-082 /

Lp	Nazwa szkoły	Liczba uczniów	Średni wynik (pkt)		Odchylenie standardowe	
			GH	GMP	GH	GMP
1	Publiczne Gimnazjum w Kowalach Oleckich	68	28.82	25.57	8.76	8.90
2	Publiczne Gimnazjum w Sokółkach	35	25.00	23.80	9.01	10.05

Wyniki szkół przedstawione w skali staninowej ustalonej na podstawie średnich wyników wszystkich szkół w kraju



Osiągnięcia uczniów w poszczególnych obszarach umiejętności określonych standardami wymagań egzaminacyjnych

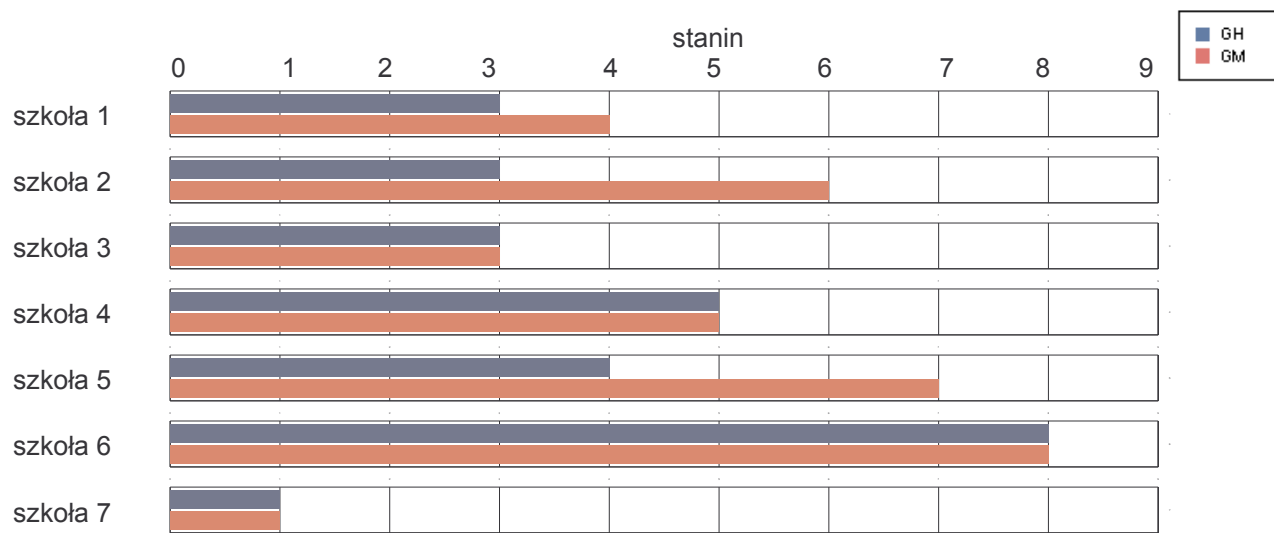


gmina Olecko

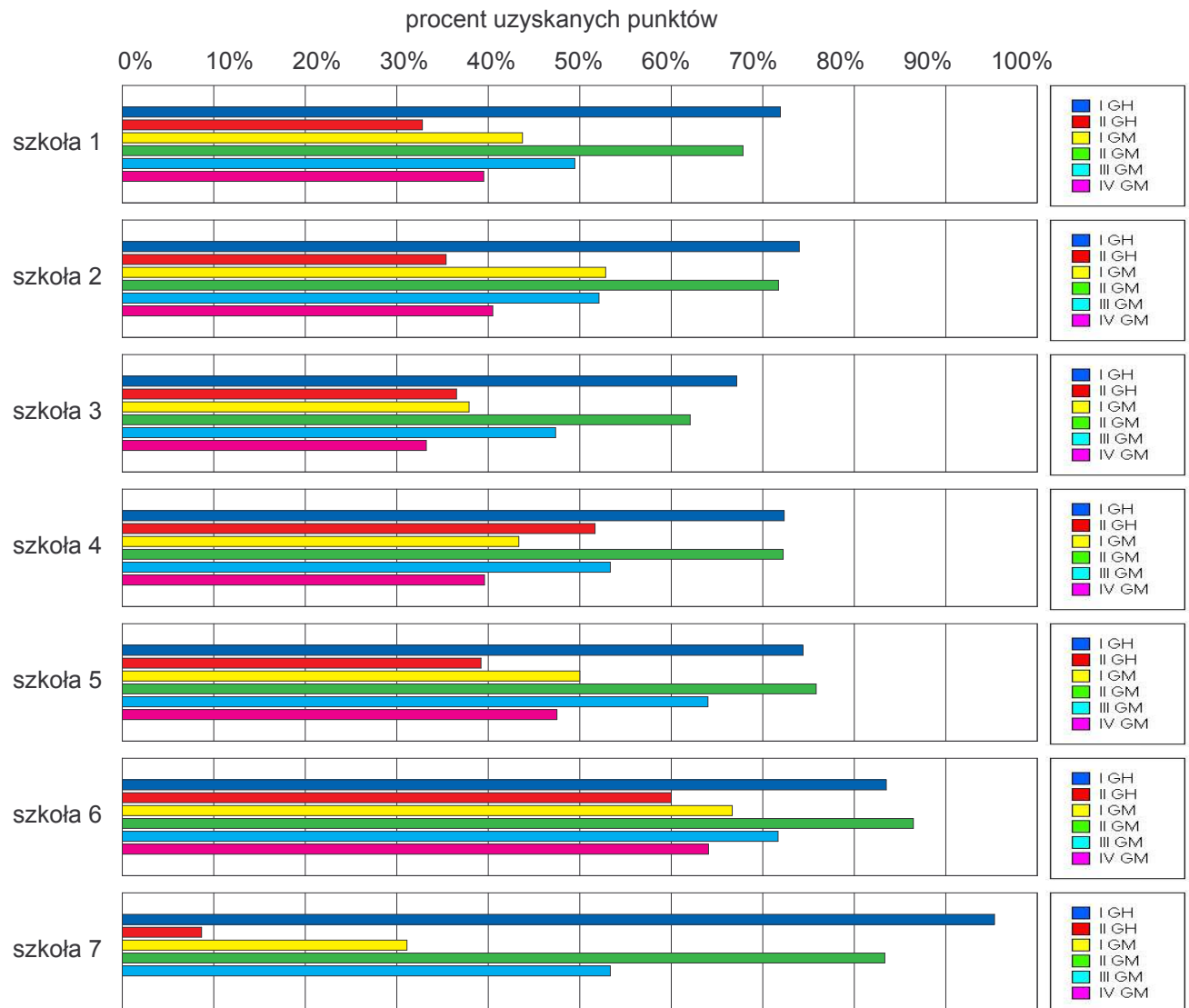
Wyniki szkół / GH-A1-082,GM-A1-082 /

Lp	Nazwa szkoły	Liczba uczniów	Średni wynik (pkt)		Odchylenie standardowe	
			GH	GMP	GH	GMP
1	Gimnazjum nr 1 z Oddziałami Integracyjnymi w Zespole Szkół w Olecku	50	26.18	25.28	9.57	10.02
2	Gimnazjum nr 2 w Olecku	189	27.34	27.59	8.97	9.99
3	Gimnazjum z Oddziałami Integracyjnymi w Kijewie	38	25.92	22.89	9.32	8.74
4	Gimnazjum w Zespole Szkół w Babkach Oleckich	12	31.00	26.33	8.59	10.33
5	Gimnazjum w Zespole Szkół w Judzikach	10	28.40	30.00	10.49	12.64
6	Spółeczne Gimnazjum STO w Zespole Szkół Społecznego Towarzystwa Oświatowego w Olecku	8	35.88	36.25	7.18	12.21
7	Gimnazjum dla Dorosłych w Zespole Szkół Technicznych w Olecku	12	13.00	11.33	3.16	3.52

Wyniki szkół przedstawione w skali staninowej ustalonej na podstawie średnich wyników wszystkich szkół w kraju



Osiągnięcia uczniów w poszczególnych obszarach umiejętności określonych standardami wymagań egzaminacyjnych

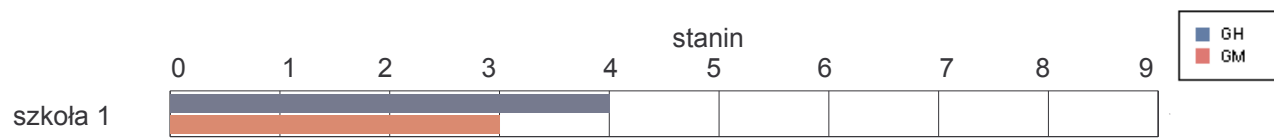


gmina Świętajno

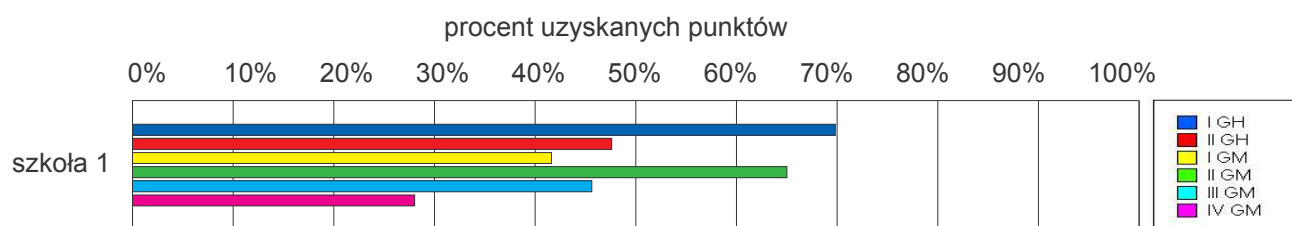
Wyniki szkół / GH-A1-082,GM-A1-082 /

Lp	Nazwa szkoły	Liczba uczniów	Średni wynik (pkt)		Odchylenie standardowe	
			GH	GMP	GH	GMP
1	Gimnazjum w Świętajnie	70	29.36	23.13	9.19	9.72

Wyniki szkół przedstawione w skali staninowej ustalonej na podstawie średnich wyników wszystkich szkół w kraju



Osiągnięcia uczniów w poszczególnych obszarach umiejętności określonych standardami wymagań egzaminacyjnych

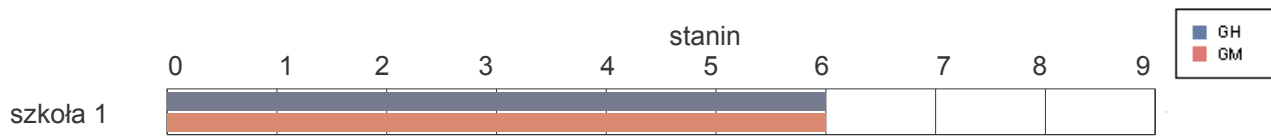


gmina Wieliczki

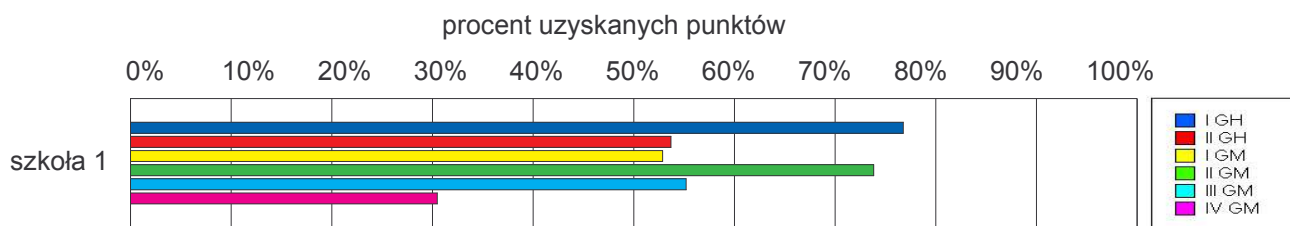
Wyniki szkół / GH-A1-082,GM-A1-082 /

Lp	Nazwa szkoły	Liczba uczniów	Średni wynik (pkt)		Odchylenie standardowe	
			GH	GMP	GH	GMP
1	Publiczne Gimnazjum im.Jana Pawła II w Wieliczkach	57	32.61	27.51	8.43	9.86

Wyniki szkół przedstawione w skali staninowej ustalonej na podstawie średnich wyników wszystkich szkół w kraju



Osiągnięcia uczniów w poszczególnych obszarach umiejętności określonych standardami wymagań egzaminacyjnych

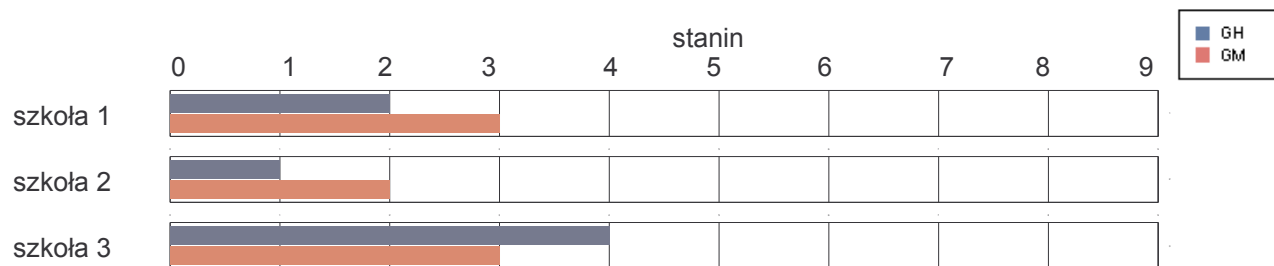


gmina Barczewo

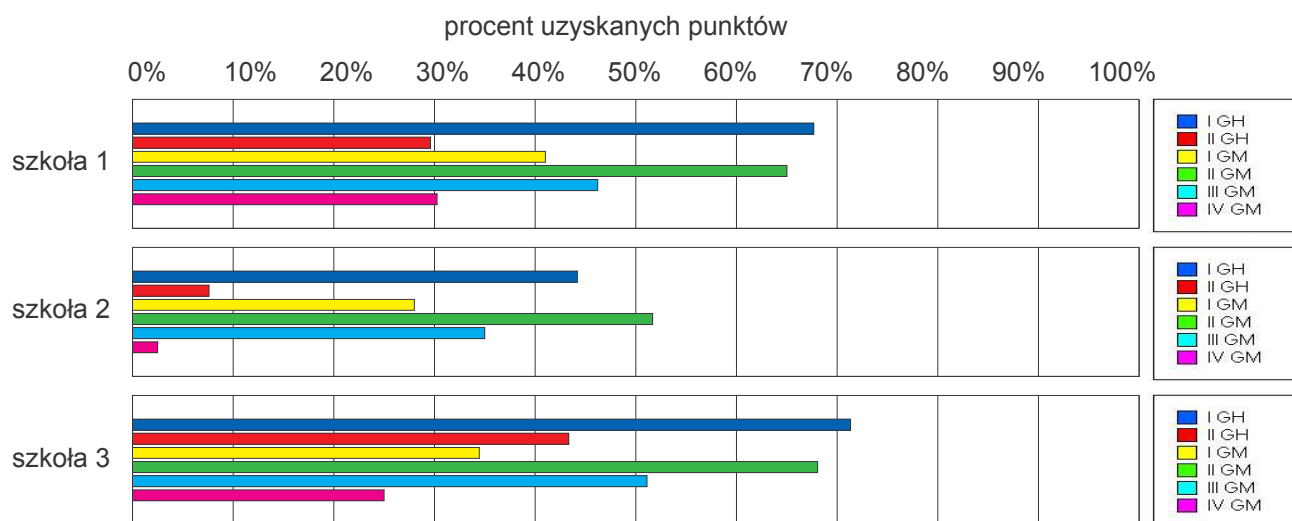
Wyniki szkół / GH-A1-082,GM-A1-082 /

Lp	Nazwa szkoły	Liczba uczniów	Średni wynik (pkt)		Odchylenie standardowe	
			GH	GMP	GH	GMP
1	Gimnazjum nr 1 im. Ziemi Warmińskiej w Barczewie	150	24.32	23.31	9.81	10.58
2	Gimnazjum nr 2 w Barczewie	20	12.95	15.85	4.74	5.28
3	Niepubliczne Gimnazjum w Zespole Szkół i Placówek w Ramsowie	6	28.67	23.00	5.72	7.40

Wyniki szkół przedstawione w skali staninowej ustalonej na podstawie średnich wyników wszystkich szkół w kraju



Osiągnięcia uczniów w poszczególnych obszarach umiejętności określonych standardami wymagań egzaminacyjnych

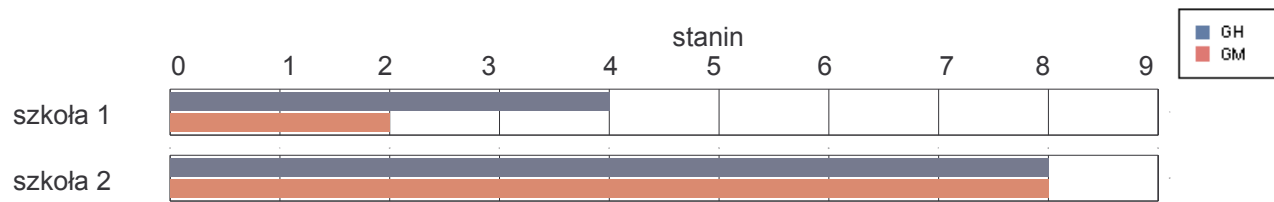


gmina Biskupiec

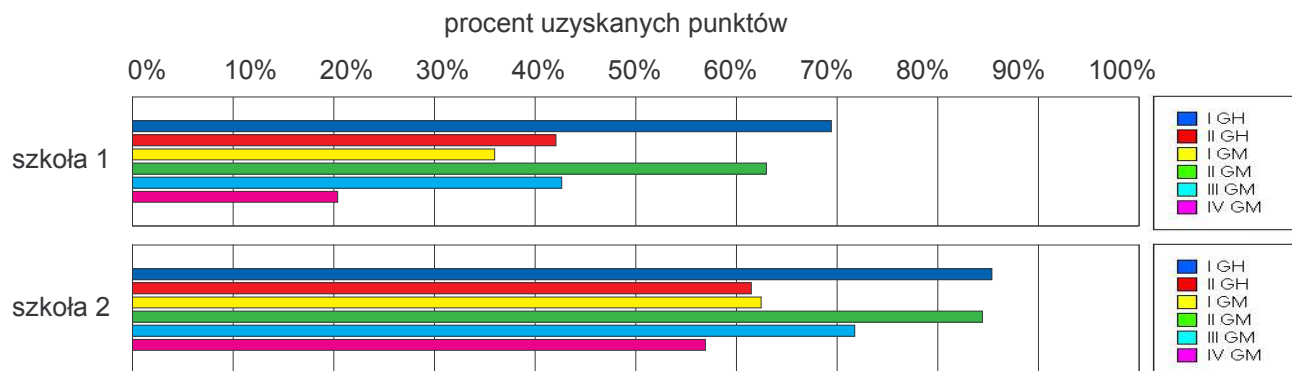
Wyniki szkół / GH-A1-082,GM-A1-082 /

Lp	Nazwa szkoły	Liczba uczniów	Średni wynik (pkt)		Odchylenie standardowe	
			GH	GMP	GH	GMP
1	Gimnazjum nr 1 Im. Mikołaja Kopernika w Biskupcu	230	27.87	20.98	10.07	8.57
2	Katolickie Gimnazjum Społeczne w Biskupcu	38	36.71	34.82	5.05	9.68

Wyniki szkół przedstawione w skali staninowej ustalonej na podstawie średnich wyników wszystkich szkół w kraju



Osiągnięcia uczniów w poszczególnych obszarach umiejętności określonych standardami wymagań egzaminacyjnych

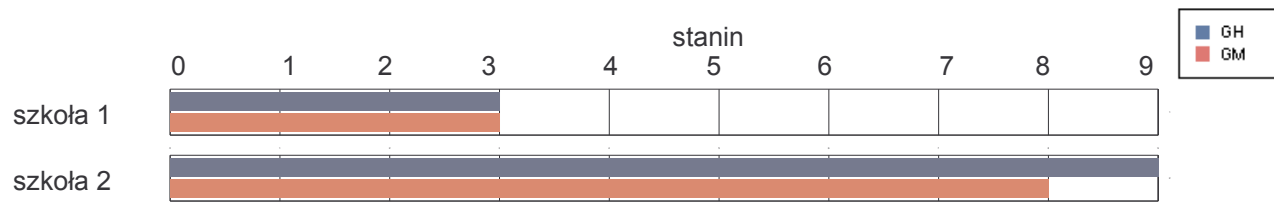


gmina Dobrze Miasto

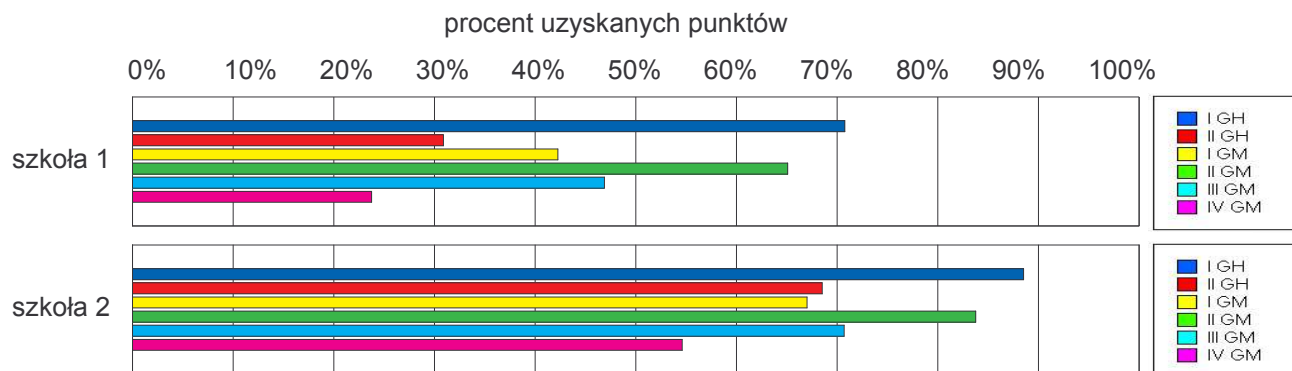
Wyniki szkół / GH-A1-082,GM-A1-082 /

Lp	Nazwa szkoły	Liczba uczniów	Średni wynik (pkt)		Odchylenie standardowe	
			GH	GMP	GH	GMP
1	Gimnazjum Publiczne im.Jana Pawła II w Dobrym Mieście	180	25.41	23.08	9.23	9.58
2	Gimnazjum Niepubliczne Stowarzyszenia na Rzecz Oświaty w Dobrym Mieście	38	39.26	35.08	5.64	7.72

Wyniki szkół przedstawione w skali staninowej ustalonej na podstawie średnich wyników wszystkich szkół w kraju



Osiągnięcia uczniów w poszczególnych obszarach umiejętności określonych standardami wymagań egzaminacyjnych

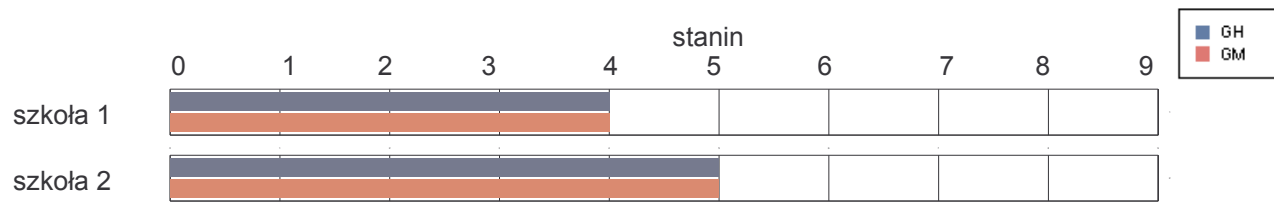


gmina Dywity

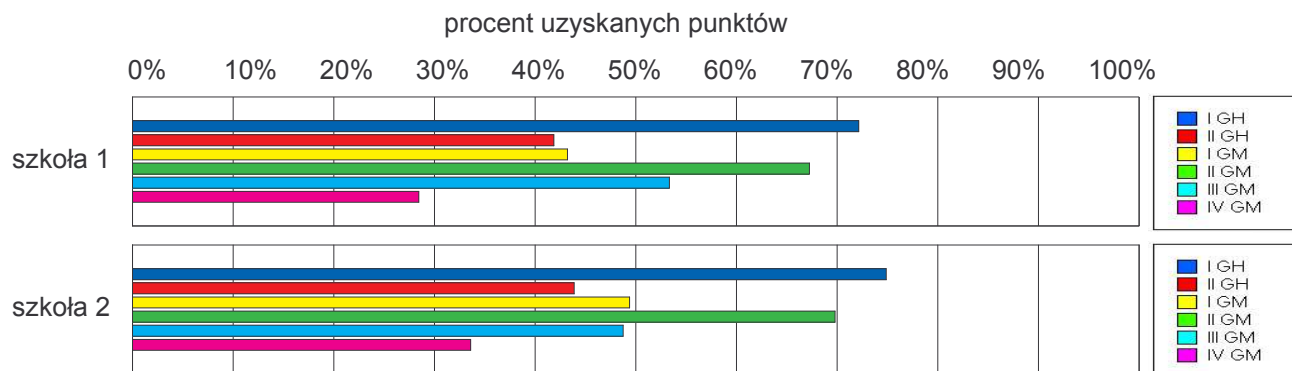
Wyniki szkół / GH-A1-082,GM-A1-082 /

Lp	Nazwa szkoły	Liczba uczniów	Średni wynik (pkt)		Odchylenie standardowe	
			GH	GMP	GH	GMP
1	Gimnazjum w Zespole Szkół w Dywitach	58	28.50	24.83	9.86	10.14
2	Gimnazjum w Zespole Szkół w Tuławkach	32	29.69	25.78	8.05	9.61

Wyniki szkół przedstawione w skali staninowej ustalonej na podstawie średnich wyników wszystkich szkół w kraju



Osiągnięcia uczniów w poszczególnych obszarach umiejętności określonych standardami wymagań egzaminacyjnych

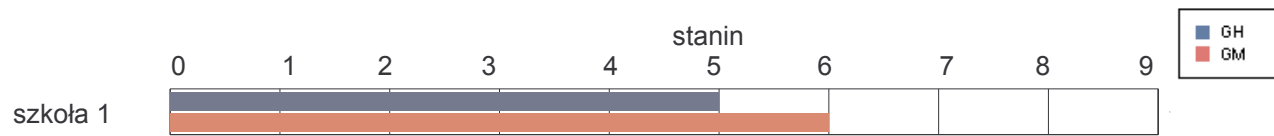


gmina Gietrzwałd

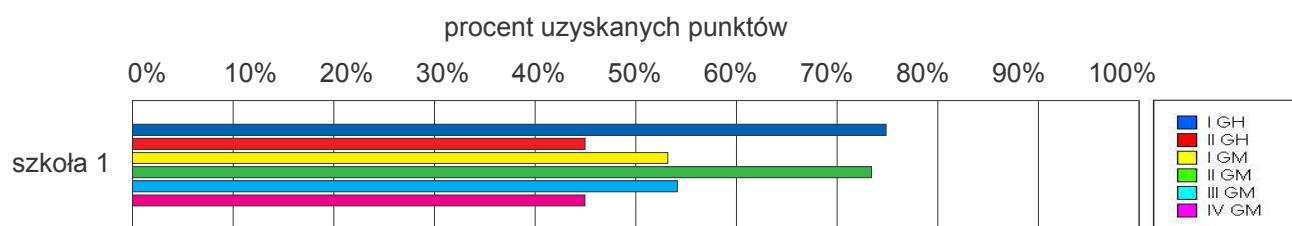
Wyniki szkół / GH-A1-082,GM-A1-082 /

Lp	Nazwa szkoły	Liczba uczniów	Średni wynik (pkt)		Odchylenie standardowe	
			GH	GMP	GH	GMP
1	Gimnazjum Gminne w Gietrzwałdzie	42	29.95	28.50	8.38	9.86

Wyniki szkół przedstawione w skali staninowej ustalonej na podstawie średnich wyników wszystkich szkół w kraju



Osiągnięcia uczniów w poszczególnych obszarach umiejętności określonych standardami wymagań egzaminacyjnych

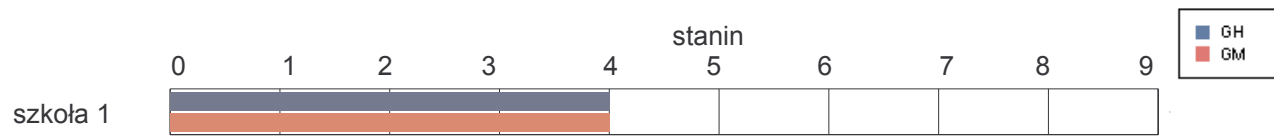


gmina Jeziorany

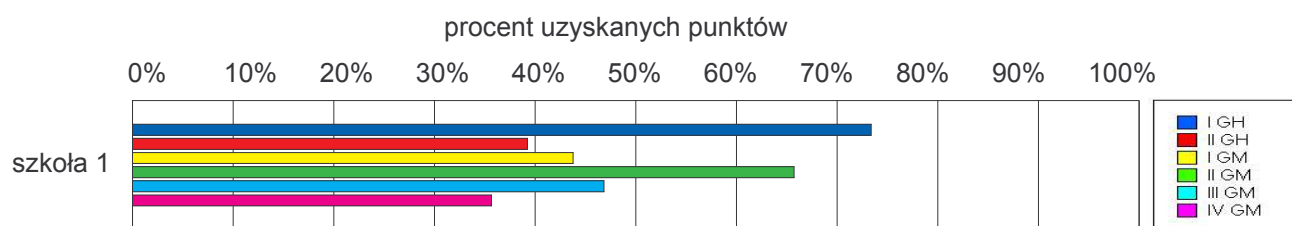
Wyniki szkół / GH-A1-082,GM-A1-082 /

Lp	Nazwa szkoły	Liczba uczniów	Średni wynik (pkt)		Odchylenie standardowe	
			GH	GMP	GH	GMP
1	Gimnazjum im. Seweryna Pieniężnego w Jezioranach	115	28.16	24.33	10.31	10.11

Wyniki szkół przedstawione w skali staninowej ustalonej na podstawie średnich wyników wszystkich szkół w kraju



Osiągnięcia uczniów w poszczególnych obszarach umiejętności określonych standardami wymagań egzaminacyjnych

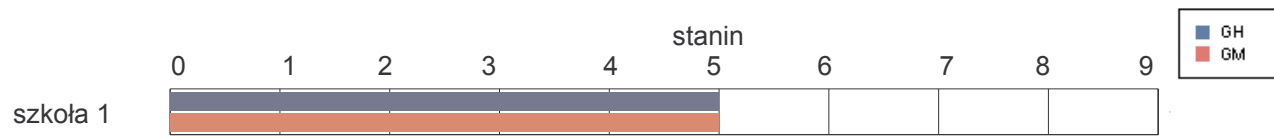


gmina Jonkowo

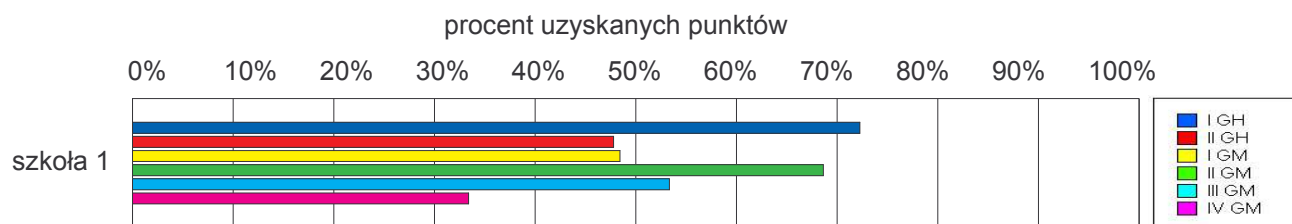
Wyniki szkół / GH-A1-082,GM-A1-082 /

Lp	Nazwa szkoły	Liczba uczniów	Średni wynik (pkt)		Odchylenie standardowe	
			GH	GMP	GH	GMP
1	Gimnazjum w Jonkowie	76	30.01	26.17	8.96	9.92

Wyniki szkół przedstawione w skali staninowej ustalonej na podstawie średnich wyników wszystkich szkół w kraju



Osiągnięcia uczniów w poszczególnych obszarach umiejętności określonych standardami wymagań egzaminacyjnych

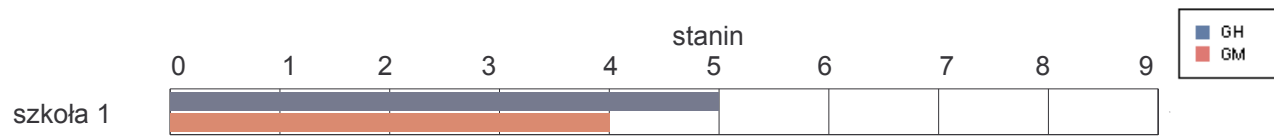


gmina Kolno

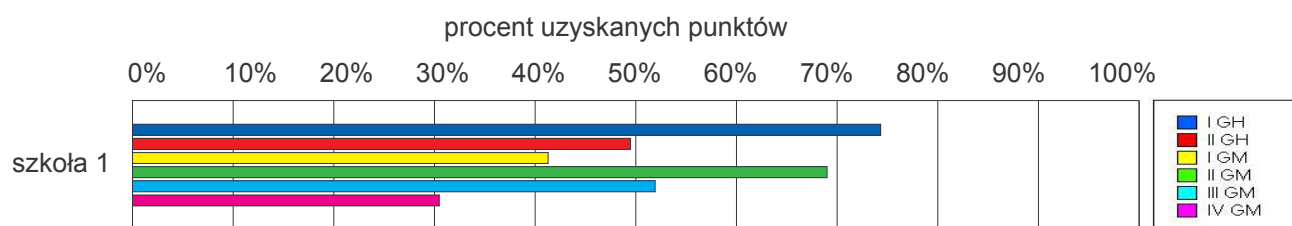
Wyniki szkół / GH-A1-082,GM-A1-082 /

Lp	Nazwa szkoły	Liczba uczniów	Średni wynik (pkt)		Odchylenie standardowe	
			GH	GMP	GH	GMP
1	Gimnazjum w Zespole Szkół w Kolnie	57	30.95	24.70	9.10	9.04

Wyniki szkół przedstawione w skali staninowej ustalonej na podstawie średnich wyników wszystkich szkół w kraju



Osiągnięcia uczniów w poszczególnych obszarach umiejętności określonych standardami wymagań egzaminacyjnych

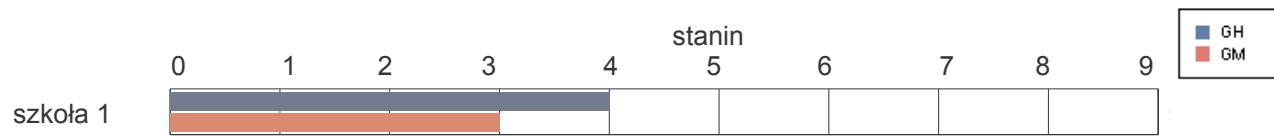


gmina Olsztynek

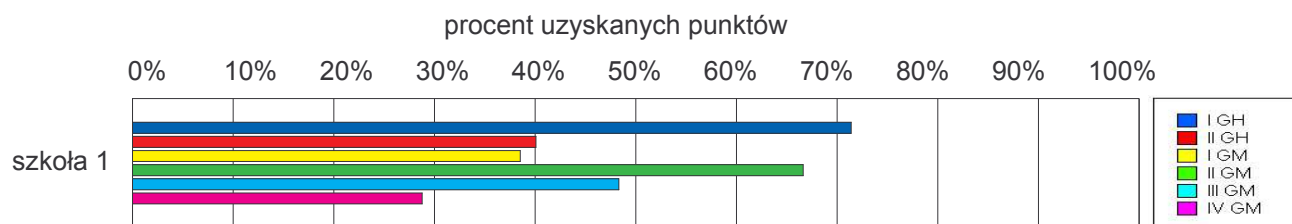
Wyniki szkół / GH-A1-082,GM-A1-082 /

Lp	Nazwa szkoły	Liczba uczniów	Średni wynik (pkt)		Odchylenie standardowe	
			GH	GMP	GH	GMP
1	Gimnazjum w Olsztynku	202	27.87	23.32	9.34	10.33

Wyniki szkół przedstawione w skali staninowej ustalonej na podstawie średnich wyników wszystkich szkół w kraju



Osiągnięcia uczniów w poszczególnych obszarach umiejętności określonych standardami wymagań egzaminacyjnych

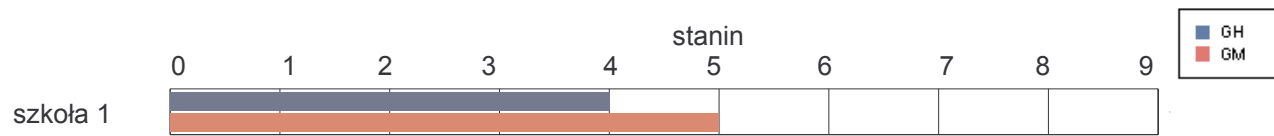


gmina Purda

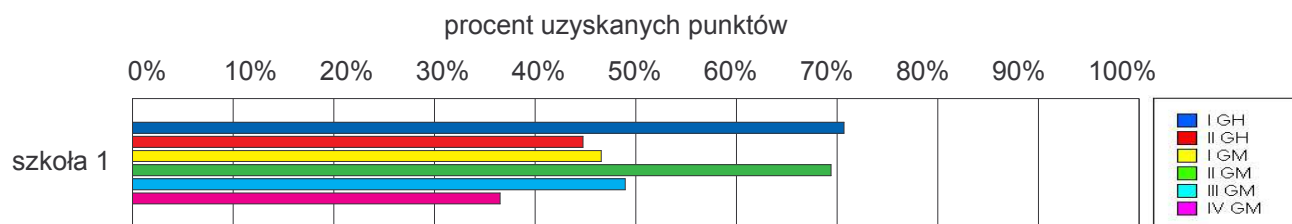
Wyniki szkół / GH-A1-082,GM-A1-082 /

Lp	Nazwa szkoły	Liczba uczniów	Średni wynik (pkt)		Odchylenie standardowe	
			GH	GMP	GH	GMP
1	Gimnazjum w Purdzie	64	28.86	25.58	9.04	10.69

Wyniki szkół przedstawione w skali staninowej ustalonej na podstawie średnich wyników wszystkich szkół w kraju



Osiągnięcia uczniów w poszczególnych obszarach umiejętności określonych standardami wymagań egzaminacyjnych

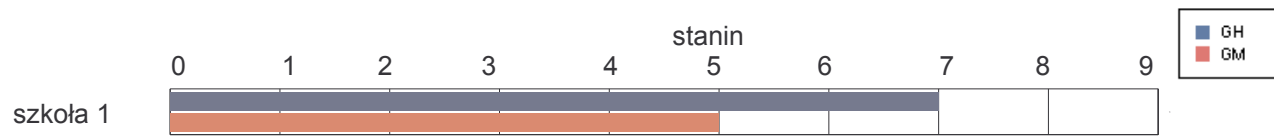


gmina Stawiguda

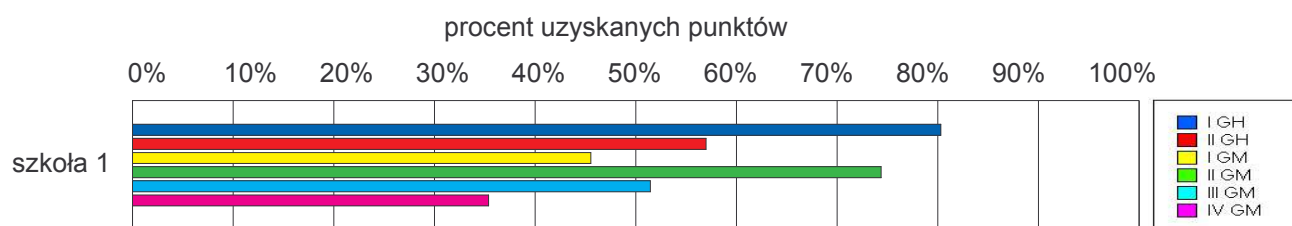
Wyniki szkół / GH-A1-082,GM-A1-082 /

Lp	Nazwa szkoły	Liczba uczniów	Średni wynik (pkt)		Odchylenie standardowe	
			GH	GMP	GH	GMP
1	Publiczne Gimnazjum w Stawigudzie	53	34.32	26.30	8.13	10.13

Wyniki szkół przedstawione w skali staninowej ustalonej na podstawie średnich wyników wszystkich szkół w kraju



Osiągnięcia uczniów w poszczególnych obszarach umiejętności określonych standardami wymagań egzaminacyjnych

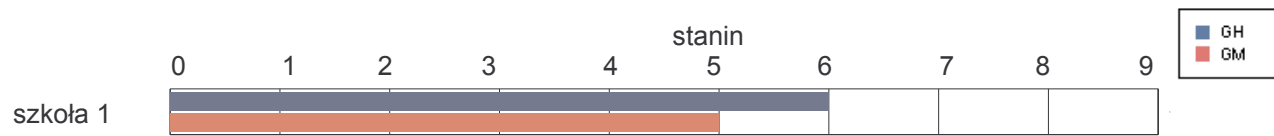


gmina Świątki

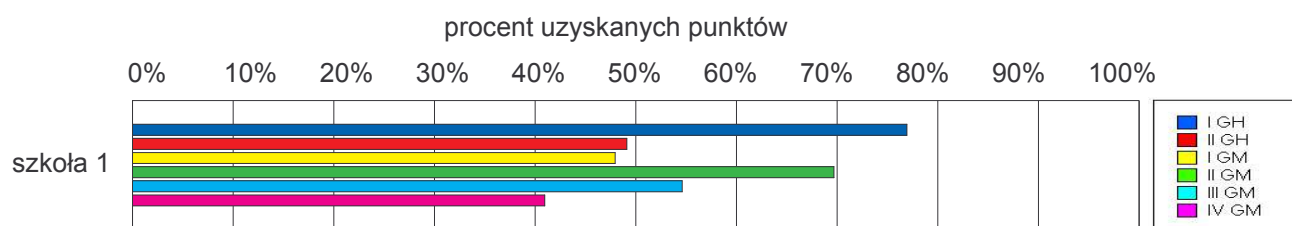
Wyniki szkół / GH-A1-082,GM-A1-082 /

Lp	Nazwa szkoły	Liczba uczniów	Średni wynik (pkt)		Odchylenie standardowe	
			GH	GMP	GH	GMP
1	Publiczne Gimnazjum w Świątkach	47	31.51	27.02	8.09	9.55

Wyniki szkół przedstawione w skali staninowej ustalonej na podstawie średnich wyników wszystkich szkół w kraju



Osiągnięcia uczniów w poszczególnych obszarach umiejętności określonych standardami wymagań egzaminacyjnych

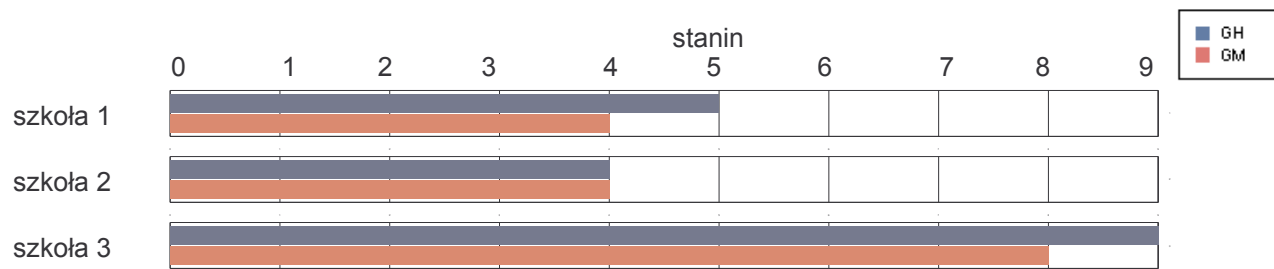


Ostróda

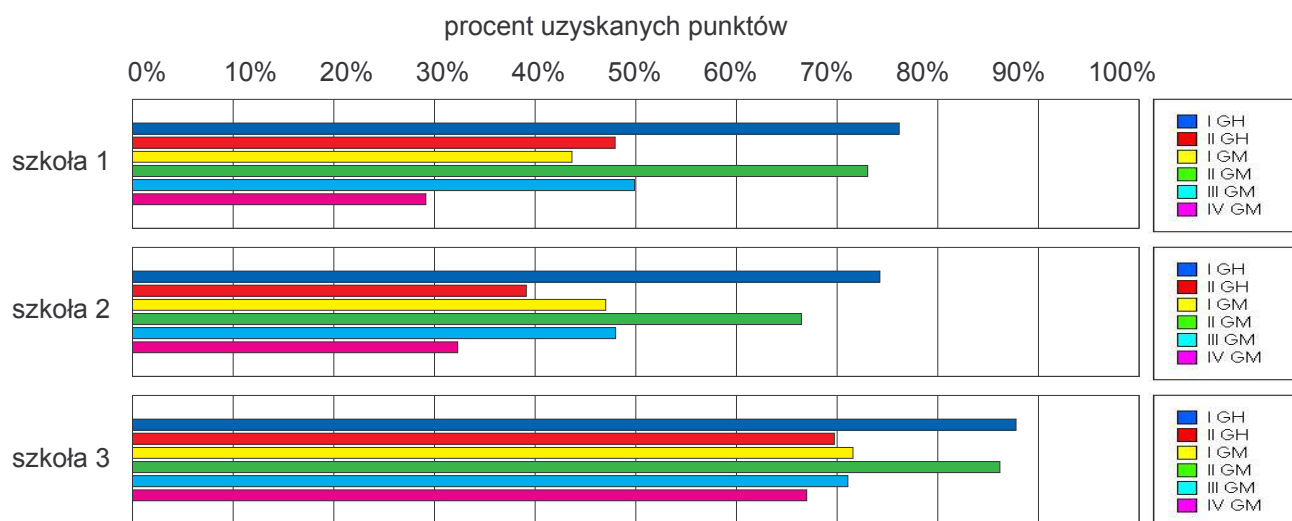
Wyniki szkół / GH-A1-082,GM-A1-082 /

Lp	Nazwa szkoły	Liczba uczniów	Średni wynik (pkt)		Odchylenie standardowe	
			GH	GMP	GH	GMP
1	Gimnazjum nr 1 im. Polskich Noblistów w Ostródzie	148	31.03	25.12	9.39	9.63
2	Gimnazjum nr 2 im. Zdzisława Krzyszkowiaka w Ostródzie	195	28.34	24.81	10.00	10.16
3	Salezjańskie Gimnazjum Niepubliczne im.św. Dominika Savio	53	39.38	37.09	5.87	9.38

Wyniki szkół przedstawione w skali staninowej ustalonej na podstawie średnich wyników wszystkich szkół w kraju



Osiągnięcia uczniów w poszczególnych obszarach umiejętności określonych standardami wymagań egzaminacyjnych

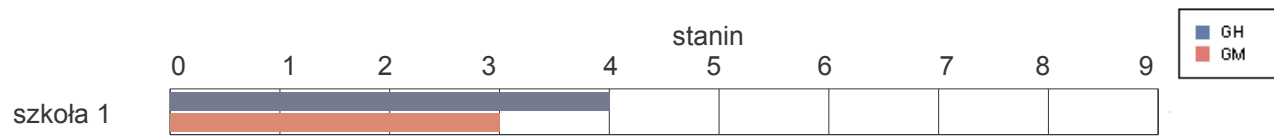


gmina Dąbrówno

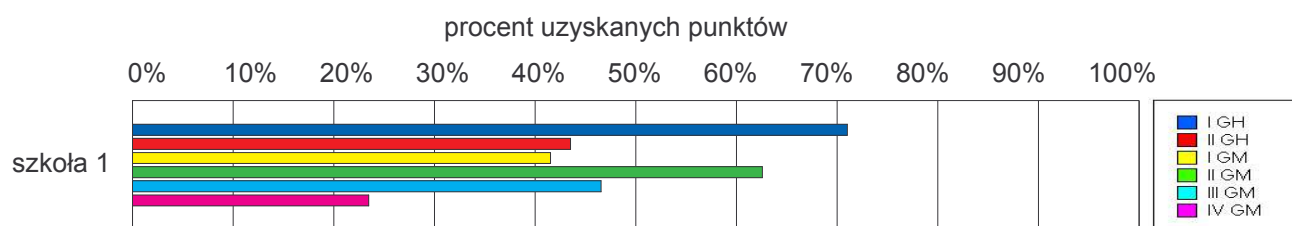
Wyniki szkół / GH-A1-082,GM-A1-082 /

Lp	Nazwa szkoły	Liczba uczniów	Średni wynik (pkt)		Odchylenie standardowe	
			GH	GMP	GH	GMP
1	Publiczne Gimnazjum w Dąbrównie	57	28.63	22.60	10.50	9.83

Wyniki szkół przedstawione w skali staninowej ustalonej na podstawie średnich wyników wszystkich szkół w kraju



Osiągnięcia uczniów w poszczególnych obszarach umiejętności określonych standardami wymagań egzaminacyjnych

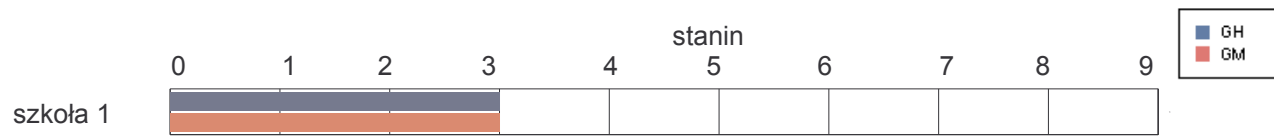


gmina Grunwald

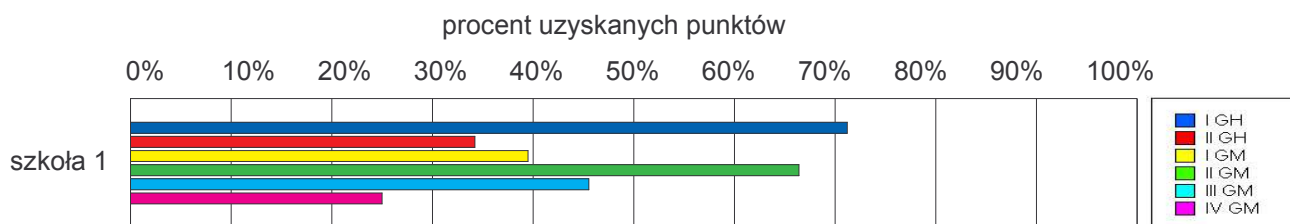
Wyniki szkół / GH-A1-082,GM-A1-082 /

Lp	Nazwa szkoły	Liczba uczniów	Średni wynik (pkt)		Odchylenie standardowe	
			GH	GMP	GH	GMP
1	Publiczne Gimnazjum im. Władysława Jagiełły w Stębarku	65	26.35	22.72	9.48	8.76

Wyniki szkół przedstawione w skali staninowej ustalonej na podstawie średnich wyników wszystkich szkół w kraju



Osiągnięcia uczniów w poszczególnych obszarach umiejętności określonych standardami wymagań egzaminacyjnych

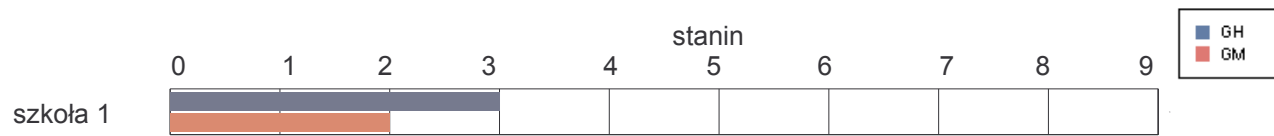


gmina Łukta

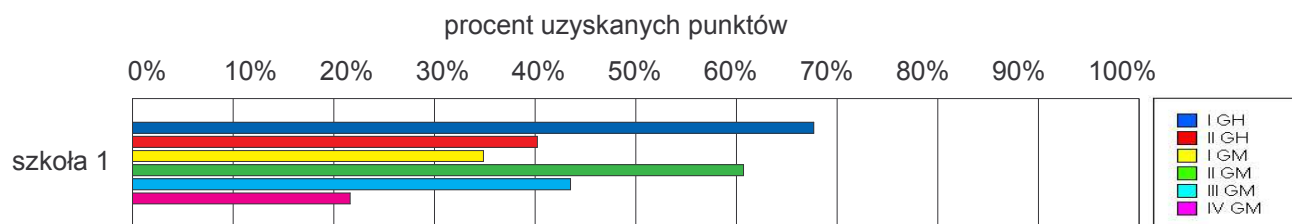
Wyniki szkół / GH-A1-082,GM-A1-082 /

Lp	Nazwa szkoły	Liczba uczniów	Średni wynik (pkt)		Odchylenie standardowe	
			GH	GMP	GH	GMP
1	Gimnazjum nr 1 w Zespole Szkół nr 1 w Łukcie	74	26.97	20.77	11.00	10.31

Wyniki szkół przedstawione w skali staninowej ustalonej na podstawie średnich wyników wszystkich szkół w kraju



Osiągnięcia uczniów w poszczególnych obszarach umiejętności określonych standardami wymagań egzaminacyjnych

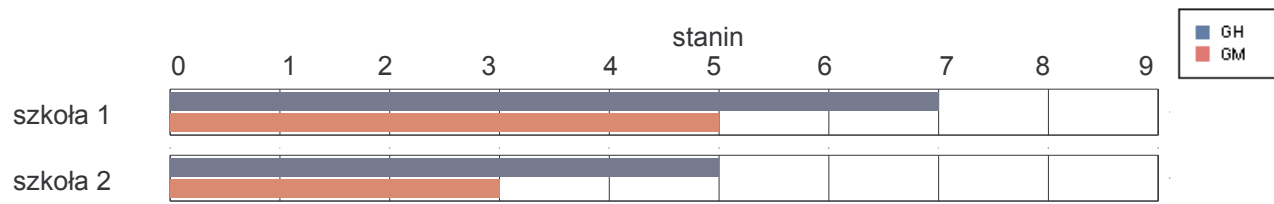


gmina Małdyty

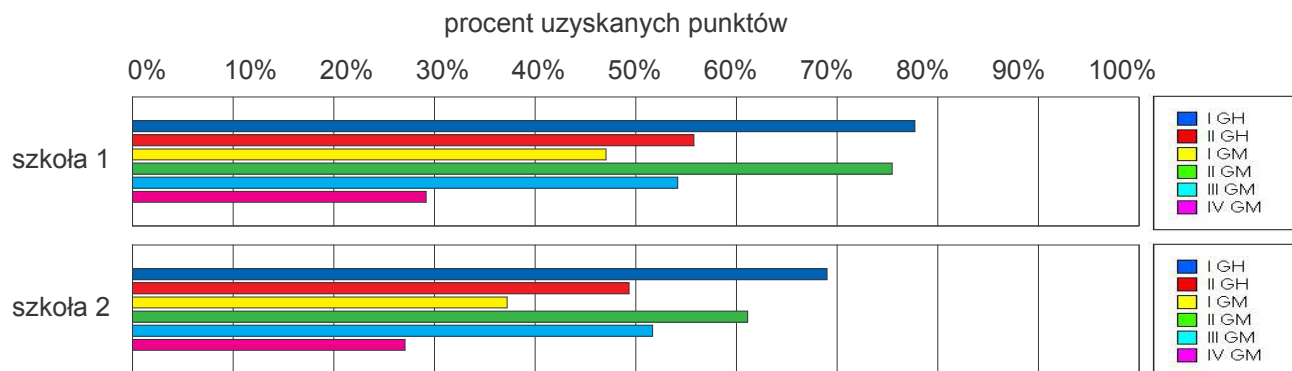
Wyniki szkół / GH-A1-082,GM-A1-082 /

Lp	Nazwa szkoły	Liczba uczniów	Średni wynik (pkt)		Odchylenie standardowe	
			GH	GMP	GH	GMP
1	Gimnazjum w Małdytach	72	33.38	26.57	9.93	9.21
2	Gimnazjum w Zespole Szkół w Szymonowie	12	29.58	22.83	9.44	12.73

Wyniki szkół przedstawione w skali staninowej ustalonej na podstawie średnich wyników wszystkich szkół w kraju



Osiągnięcia uczniów w poszczególnych obszarach umiejętności określonych standardami wymagań egzaminacyjnych

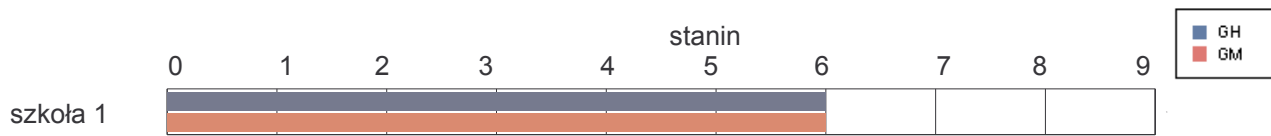


gmina Miłakowo

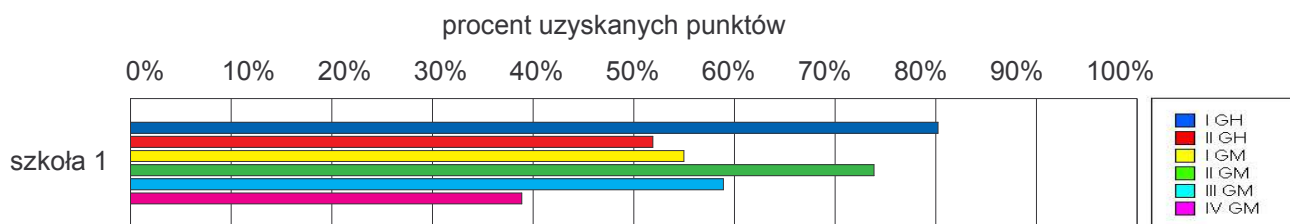
Wyniki szkół / GH-A1-082,GM-A1-082 /

Lp	Nazwa szkoły	Liczba uczniów	Średni wynik (pkt)		Odchylenie standardowe	
			GH	GMP	GH	GMP
1	Gimnazjum w Zespole Szkół im. Jana Pawła II w Miłakowie	73	33.03	29.05	7.34	9.25

Wyniki szkół przedstawione w skali staninowej ustalonej na podstawie średnich wyników wszystkich szkół w kraju



Osiągnięcia uczniów w poszczególnych obszarach umiejętności określonych standardami wymagań egzaminacyjnych

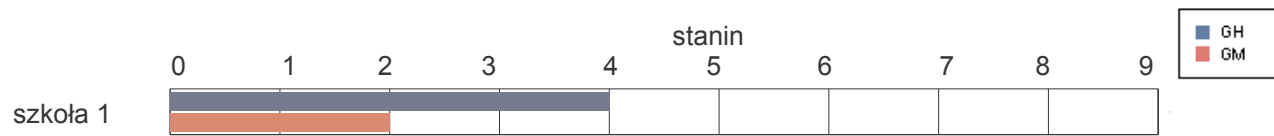


gmina Miłomłyn

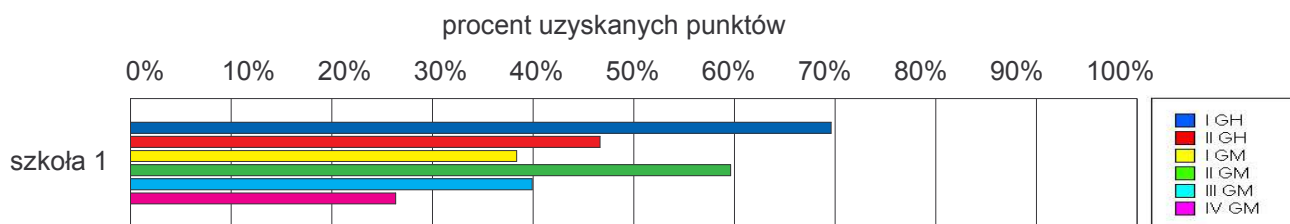
Wyniki szkół / GH-A1-082,GM-A1-082 /

Lp	Nazwa szkoły	Liczba uczniów	Średni wynik (pkt)		Odchylenie standardowe	
			GH	GMP	GH	GMP
1	Publiczne Gimnazjum im. Ziemi Mazurskiej w Miłomłynie	65	29.06	21.00	10.07	9.71

Wyniki szkół przedstawione w skali staninowej ustalonej na podstawie średnich wyników wszystkich szkół w kraju



Osiągnięcia uczniów w poszczególnych obszarach umiejętności określonych standardami wymagań egzaminacyjnych

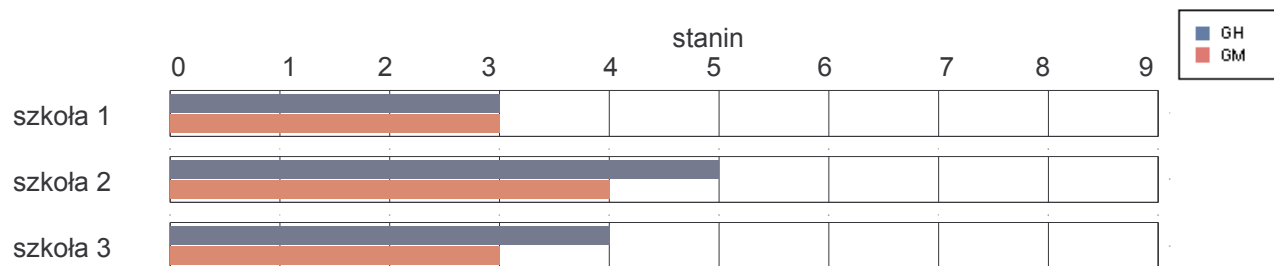


gmina Morąg

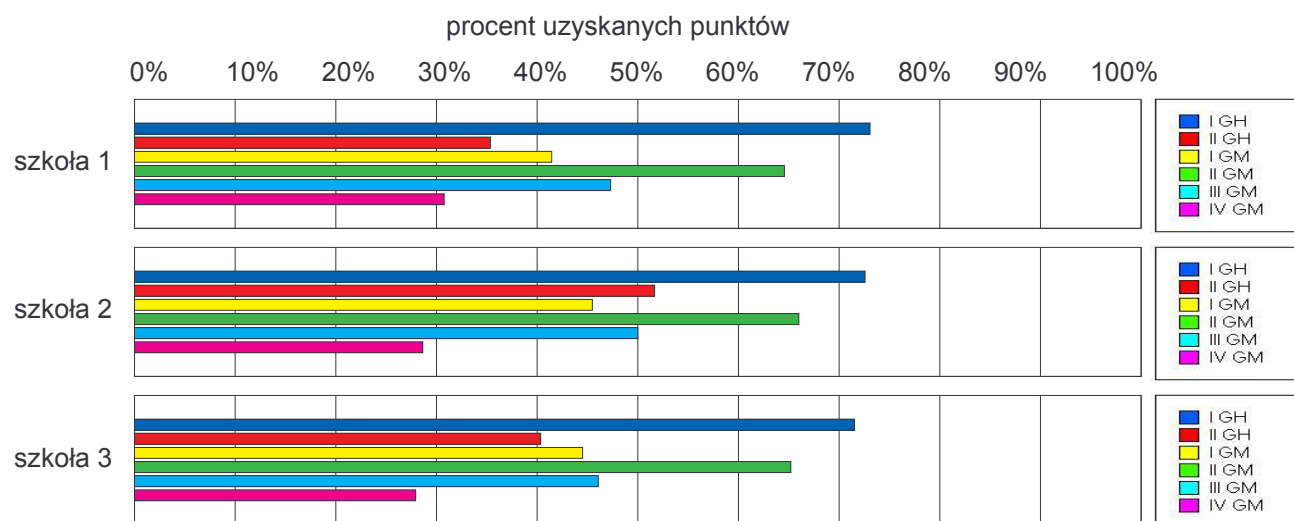
Wyniki szkół / GH-A1-082,GM-A1-082 /

Lp	Nazwa szkoły	Liczba uczniów	Średni wynik (pkt)		Odchylenie standardowe	
			GH	GMP	GH	GMP
1	Gimnazjum nr 1 w Morągu	222	27.10	23.52	9.68	9.65
2	Gimnazjum nr 2 w Morągu	62	31.06	24.53	9.35	9.64
3	Gimnazjum w Żabym Rogu	34	27.97	23.65	8.87	9.36

Wyniki szkół przedstawione w skali staninowej ustalonej na podstawie średnich wyników wszystkich szkół w kraju



Osiągnięcia uczniów w poszczególnych obszarach umiejętności określonych standardami wymagań egzaminacyjnych

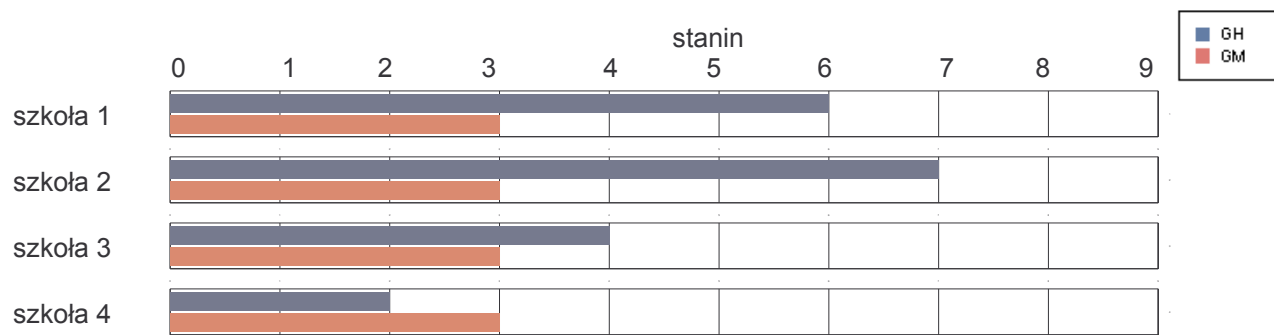


gmina Ostróda

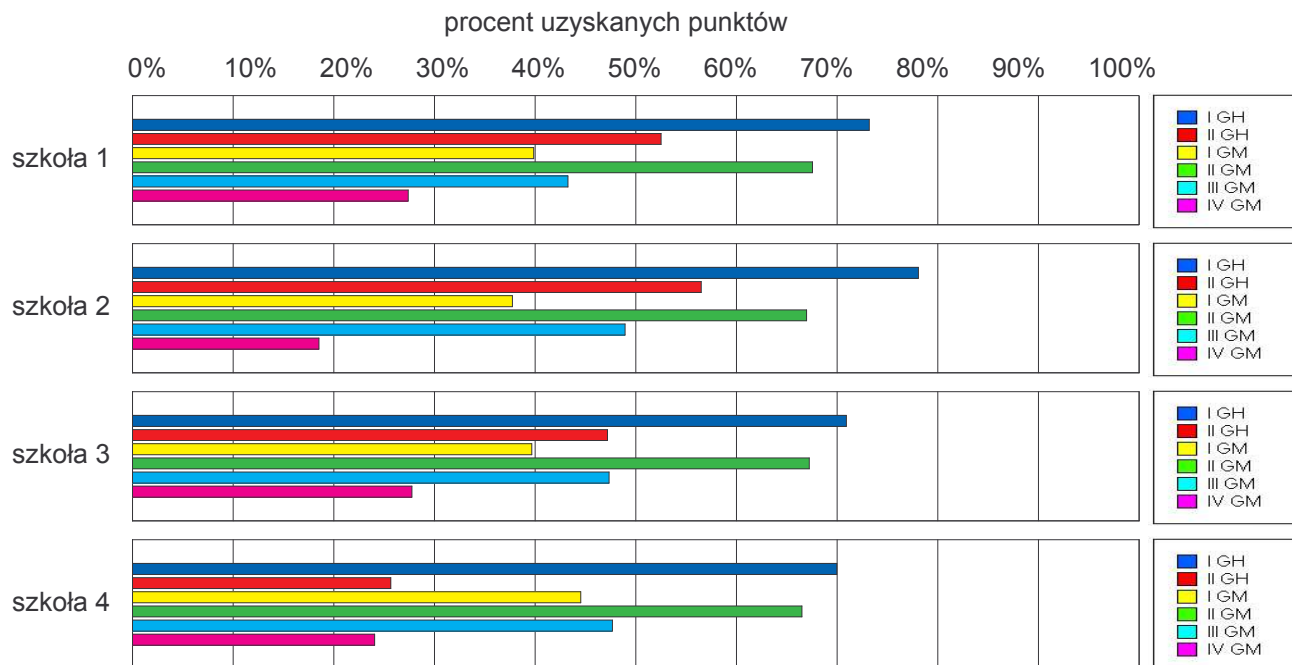
Wyniki szkół / GH-A1-082,GM-A1-082 /

Lp	Nazwa szkoły	Liczba uczniów	Średni wynik (pkt)		Odchylenie standardowe	
			GH	GMP	GH	GMP
1	Gimnazjum w Zespole Szkół w Samborowie	47	31.43	22.77	8.27	7.92
2	Gimnazjum w Duragu	56	33.64	22.52	7.20	7.43
3	Gimnazjum w Lipowie	59	29.53	23.34	9.81	10.67
4	Gimnazjum w Ostródzie	53	23.91	23.74	7.47	8.82

Wyniki szkół przedstawione w skali staninowej ustalonej na podstawie średnich wyników wszystkich szkół w kraju



Osiągnięcia uczniów w poszczególnych obszarach umiejętności określonych standardami wymagań egzaminacyjnych

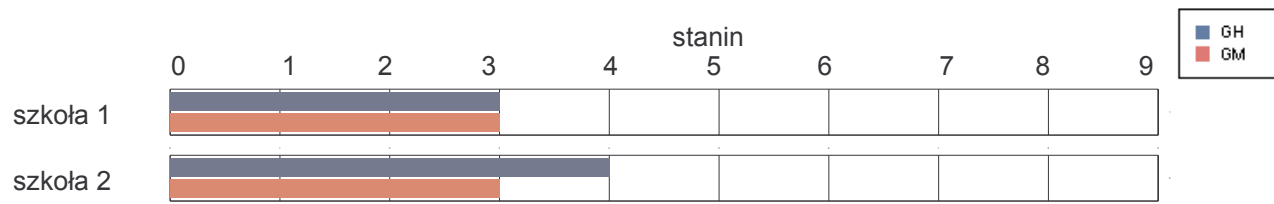


gmina Biała Piska

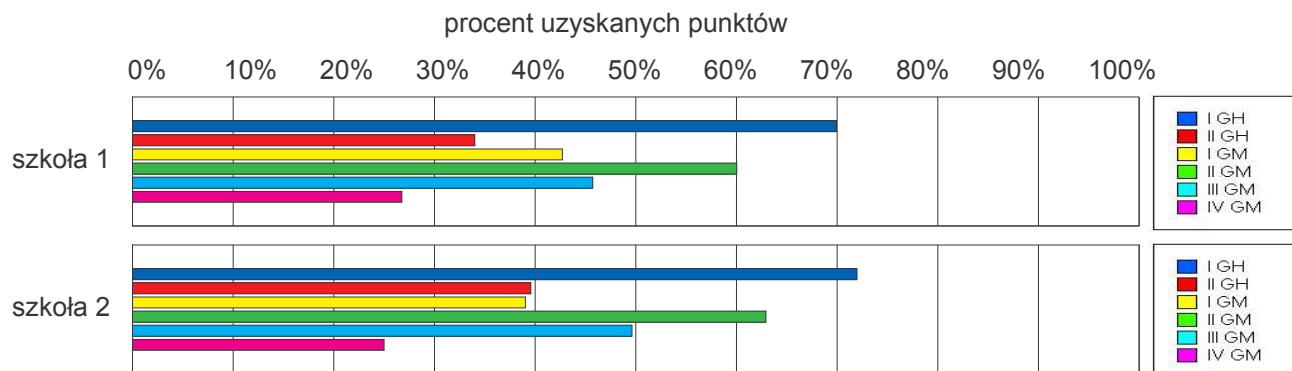
Wyniki szkół / GH-A1-082,GM-A1-082 /

Lp	Nazwa szkoły	Liczba uczniów	Średni wynik (pkt)		Odchylenie standardowe	
			GH	GMP	GH	GMP
1	Publiczne Gimnazjum w Zespole Szkół w Drygajach	64	25.98	22.61	8.85	9.53
2	Publiczne Gimnazjum im. Jana Pawła II w Białej Piskiej	138	27.88	22.85	10.17	9.28

Wyniki szkół przedstawione w skali staninowej ustalonej na podstawie średnich wyników wszystkich szkół w kraju



Osiągnięcia uczniów w poszczególnych obszarach umiejętności określonych standardami wymagań egzaminacyjnych

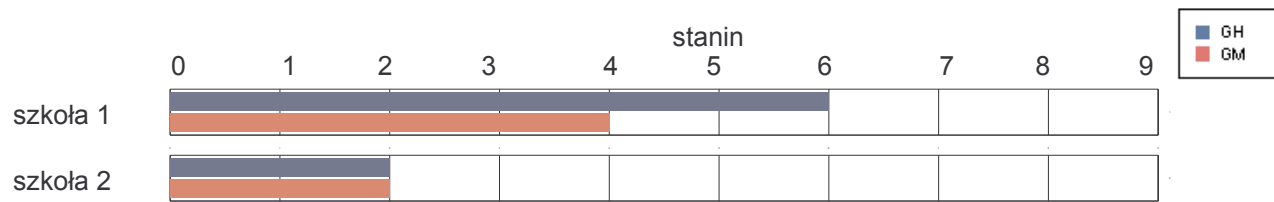


gmina Orzysz

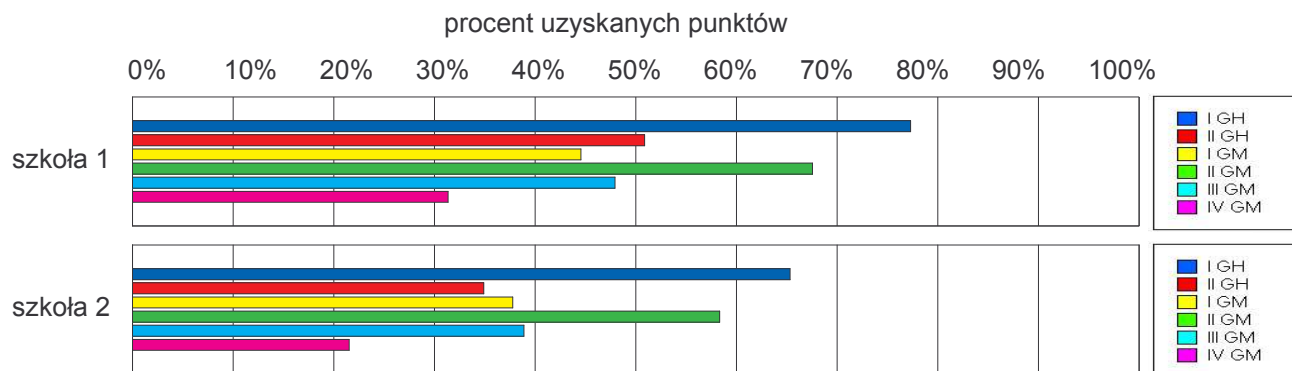
Wyniki szkół / GH-A1-082,GM-A1-082 /

Lp	Nazwa szkoły	Liczba uczniów	Średni wynik (pkt)		Odchylenie standardowe	
			GH	GMP	GH	GMP
1	Gimnazjum im. Adama Mickiewicza w Orzyszu	132	32.05	24.48	8.90	9.98
2	Gimnazjum w Zespole Szkół im. Michała Kajki w Dąbrówce	18	25.06	20.22	9.13	7.16

Wyniki szkół przedstawione w skali staninowej ustalonej na podstawie średnich wyników wszystkich szkół w kraju



Osiągnięcia uczniów w poszczególnych obszarach umiejętności określonych standardami wymagań egzaminacyjnych

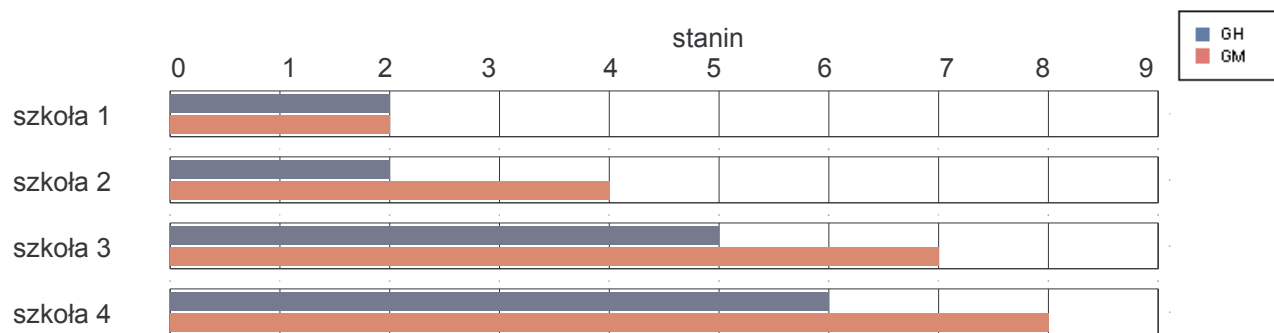


gmina Pisz

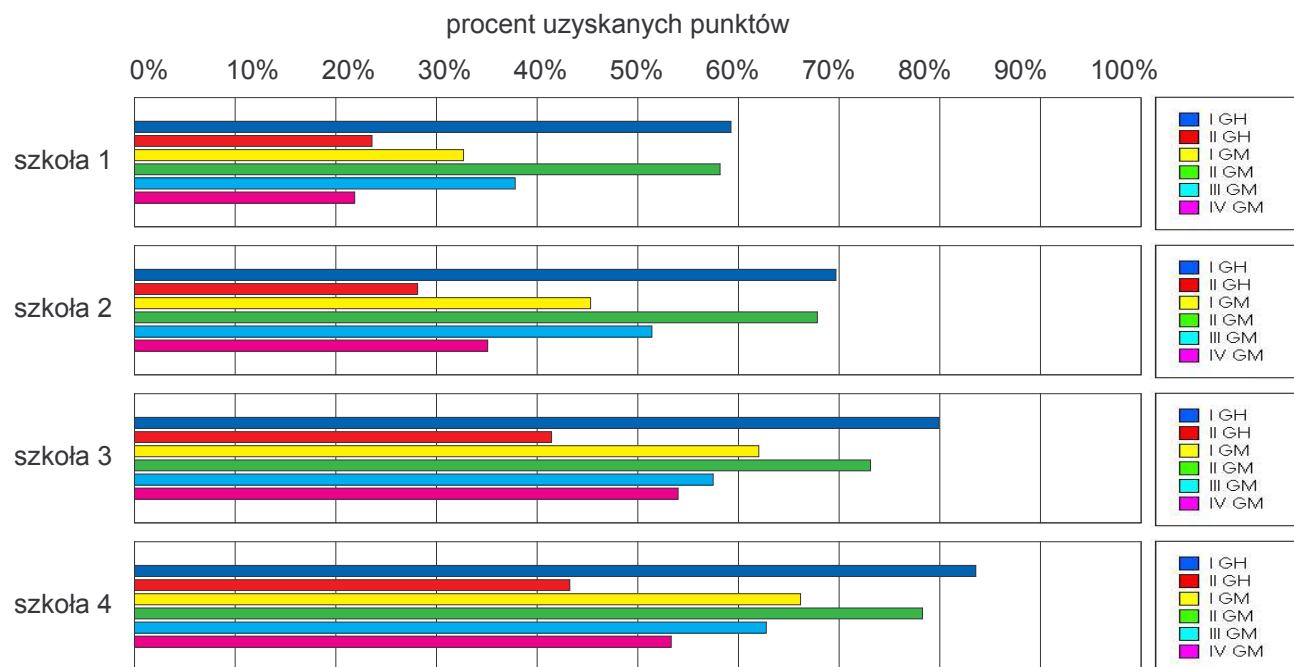
Wyniki szkół / GH-A1-082,GM-A1-082 /

Lp	Nazwa szkoły	Liczba uczniów	Średni wynik (pkt)		Odchylenie standardowe	
			GH	GMP	GH	GMP
1	Gimnazjum nr 1 w Pisz	209	20.71	19.31	9.64	9.30
2	Gimnazjum nr 2 w Gminnym Zespole Szkół im. Papieża Jana Pawła II w Pisz	93	24.45	25.45	8.61	9.92
3	Gimnazjum Katolickie w Zespole Szkół Katolickich im. Kard.St.Wyszyńskiego w Pisz	53	30.34	31.02	6.94	7.73
4	Samorządowe Gimnazjum Publiczne w Zespole Szkół nr 1 w Pisz	94	31.70	33.00	7.95	9.95

Wyniki szkół przedstawione w skali staninowej ustalonej na podstawie średnich wyników wszystkich szkół w kraju



Osiągnięcia uczniów w poszczególnych obszarach umiejętności określonych standardami wymagań egzaminacyjnych

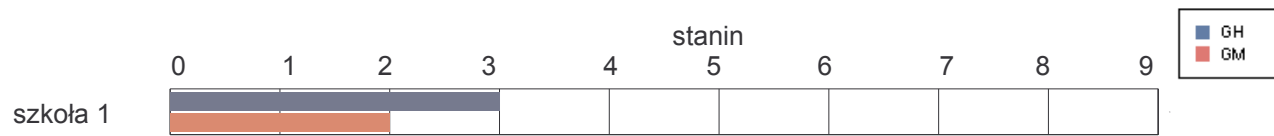


gmina Ruciane-Nida

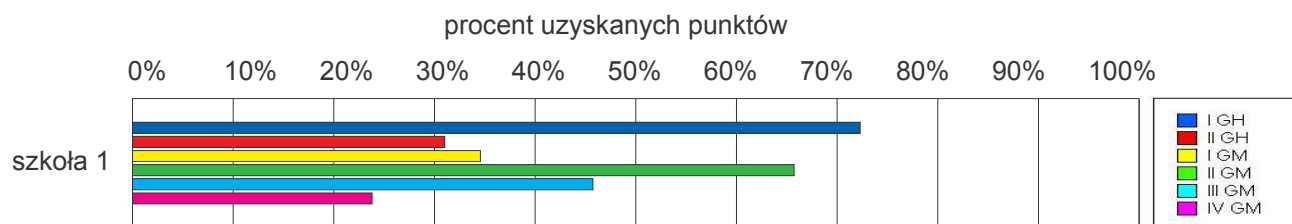
Wyniki szkół / GH-A1-082,GM-A1-082 /

Lp	Nazwa szkoły	Liczba uczniów	Średni wynik (pkt)		Odchylenie standardowe	
			GH	GMP	GH	GMP
1	Publiczne Gimnazjum w Zespole Szkół Samorządowych im. Agnieszki Osieckiej w Rucianem-Nidzie	114	25.82	21.83	9.18	8.60

Wyniki szkół przedstawione w skali staninowej ustalonej na podstawie średnich wyników wszystkich szkół w kraju



Osiągnięcia uczniów w poszczególnych obszarach umiejętności określonych standardami wymagań egzaminacyjnych

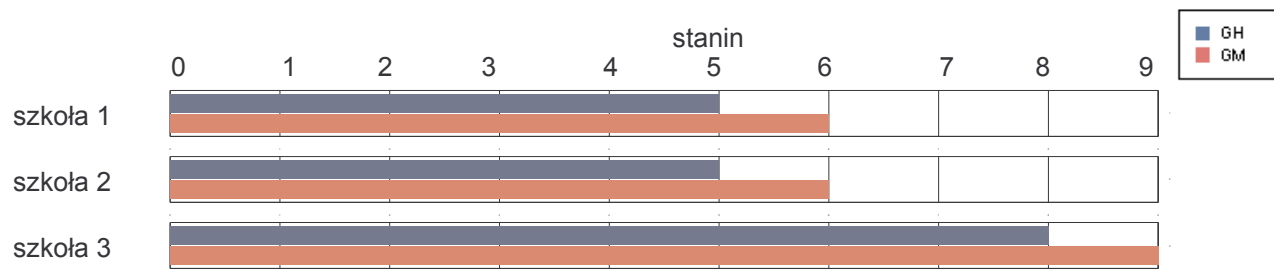


Szczytno

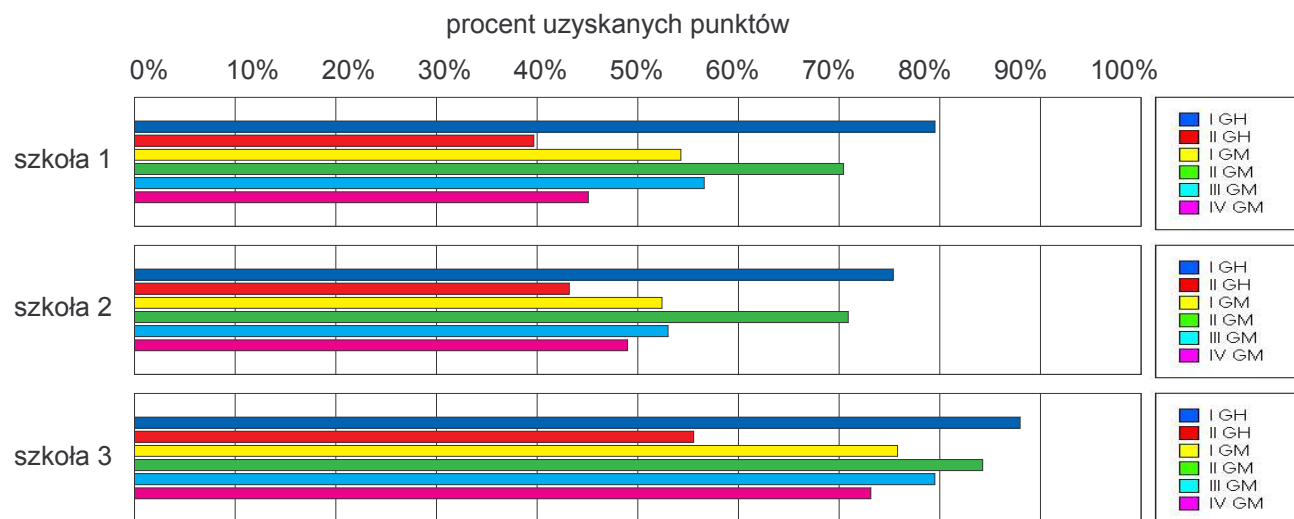
Wyniki szkół / GH-A1-082,GM-A1-082 /

Lp	Nazwa szkoły	Liczba uczniów	Średni wynik (pkt)		Odchylenie standardowe	
			GH	GMP	GH	GMP
1	Gimnazjum nr 1 im. Henryka Sienkiewicza w Szczytnie	135	29.80	28.69	9.06	10.56
2	Gimnazjum z Oddziałami Integracyjnymi nr 2 im. Polskich Olimpijczyków w Szczytnie	223	29.65	28.24	8.38	10.35
3	Gimnazjum Sportowe w Zespole Szkół nr 3 im. Jana III Sobieskiego w Szczytnie	27	35.89	39.26	7.70	6.04

Wyniki szkół przedstawione w skali staninowej ustalonej na podstawie średnich wyników wszystkich szkół w kraju



Osiągnięcia uczniów w poszczególnych obszarach umiejętności określonych standardami wymagań egzaminacyjnych

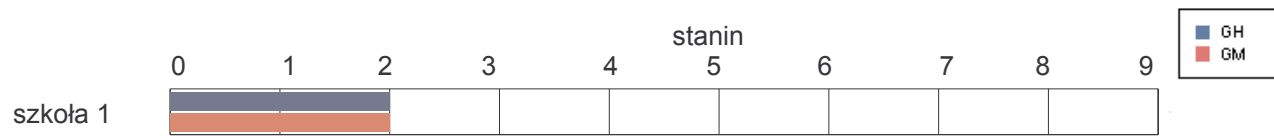


gmina Dźwierzuty

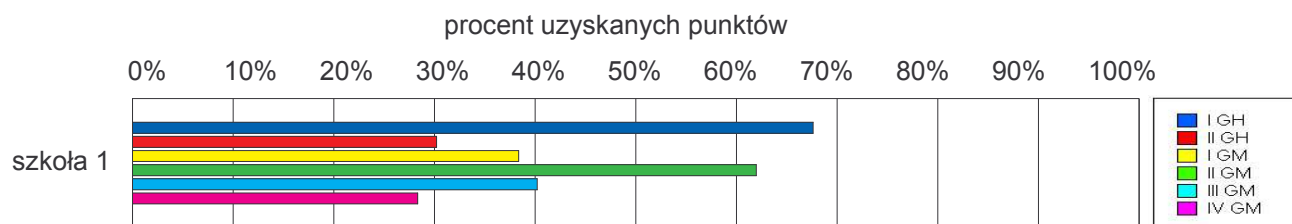
Wyniki szkół / GH-A1-082,GM-A1-082 /

Lp	Nazwa szkoły	Liczba uczniów	Średni wynik (pkt)		Odchylenie standardowe	
			GH	GMP	GH	GMP
1	Publiczne Gimnazjum im.Krzysztofa Klenczona w Dźwierzutach	94	24.46	21.49	9.17	9.54

Wyniki szkół przedstawione w skali staninowej ustalonej na podstawie średnich wyników wszystkich szkół w kraju



Osiągnięcia uczniów w poszczególnych obszarach umiejętności określonych standardami wymagań egzaminacyjnych

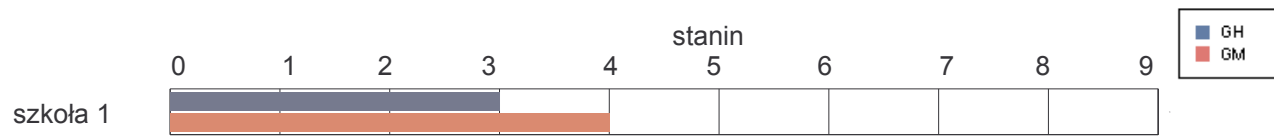


gmina Jedwabno

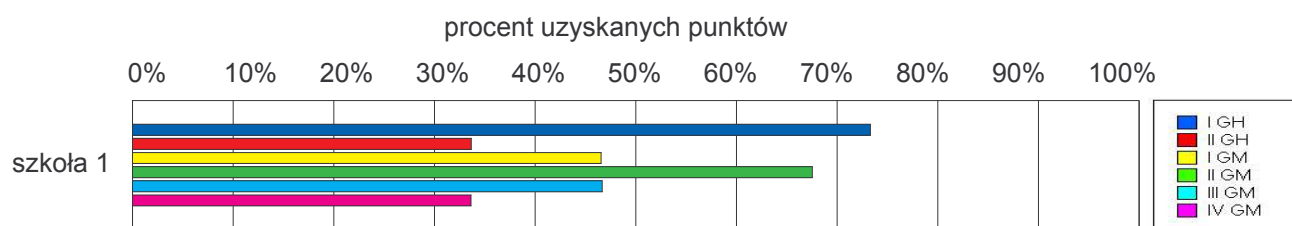
Wyniki szkół / GH-A1-082,GM-A1-082 /

Lp	Nazwa szkoły	Liczba uczniów	Średni wynik (pkt)		Odchylenie standardowe	
			GH	GMP	GH	GMP
1	Gimnazjum w Zespole Szkół w Jedwabnie	58	26.74	24.78	8.76	10.75

Wyniki szkół przedstawione w skali staninowej ustalonej na podstawie średnich wyników wszystkich szkół w kraju



Osiągnięcia uczniów w poszczególnych obszarach umiejętności określonych standardami wymagań egzaminacyjnych

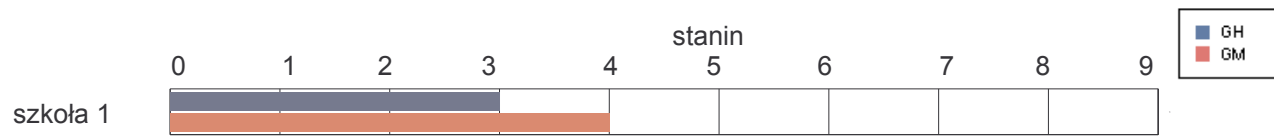


gmina Pasym

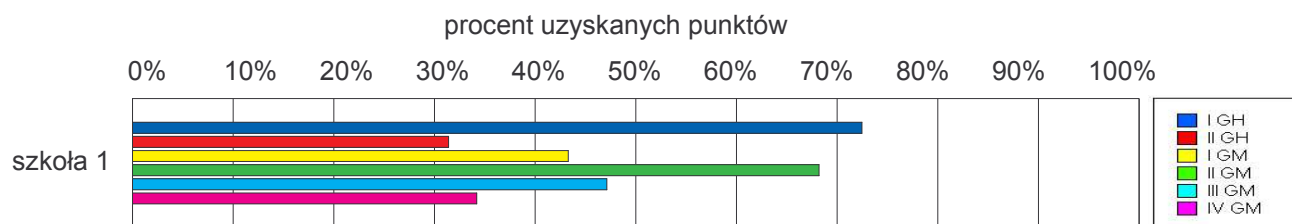
Wyniki szkół / GH-A1-082,GM-A1-082 /

Lp	Nazwa szkoły	Liczba uczniów	Średni wynik (pkt)		Odchylenie standardowe	
			GH	GMP	GH	GMP
1	Publiczne Gimnazjum w Zespole Szkół w Pasymiu	87	25.97	24.48	9.31	10.33

Wyniki szkół przedstawione w skali staninowej ustalonej na podstawie średnich wyników wszystkich szkół w kraju



Osiągnięcia uczniów w poszczególnych obszarach umiejętności określonych standardami wymagań egzaminacyjnych

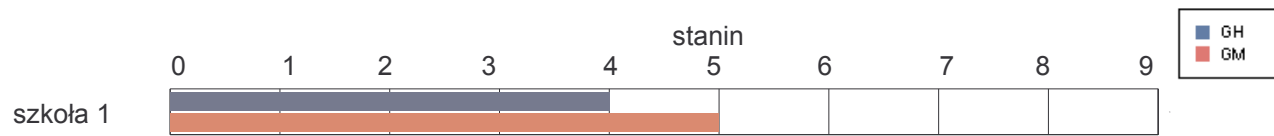


gmina Rozogi

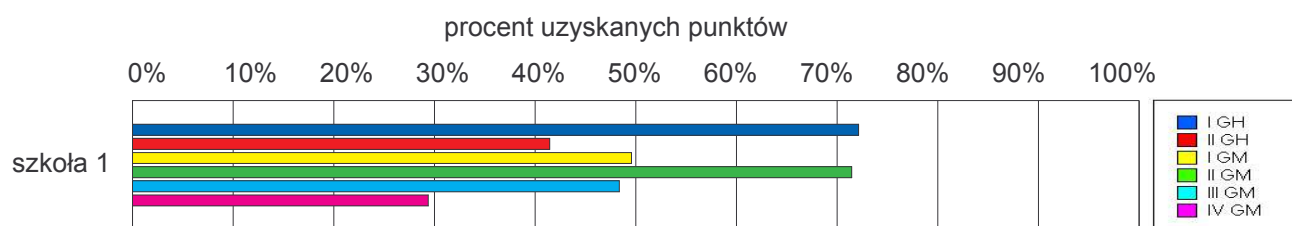
Wyniki szkół / GH-A1-082,GM-A1-082 /

Lp	Nazwa szkoły	Liczba uczniów	Średni wynik (pkt)		Odchylenie standardowe	
			GH	GMP	GH	GMP
1	Gimnazjum im. ks. Jana Twardowskiego w Rozogach	94	28.39	25.62	9.42	9.91

Wyniki szkół przedstawione w skali staninowej ustalonej na podstawie średnich wyników wszystkich szkół w kraju



Osiągnięcia uczniów w poszczególnych obszarach umiejętności określonych standardami wymagań egzaminacyjnych

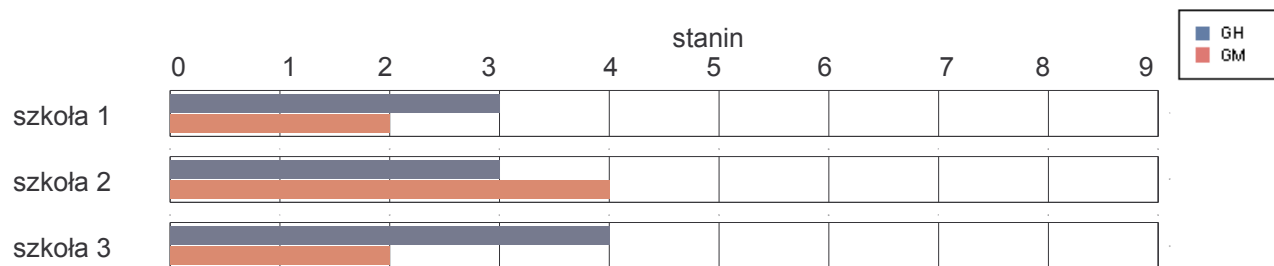


gmina Szczytno

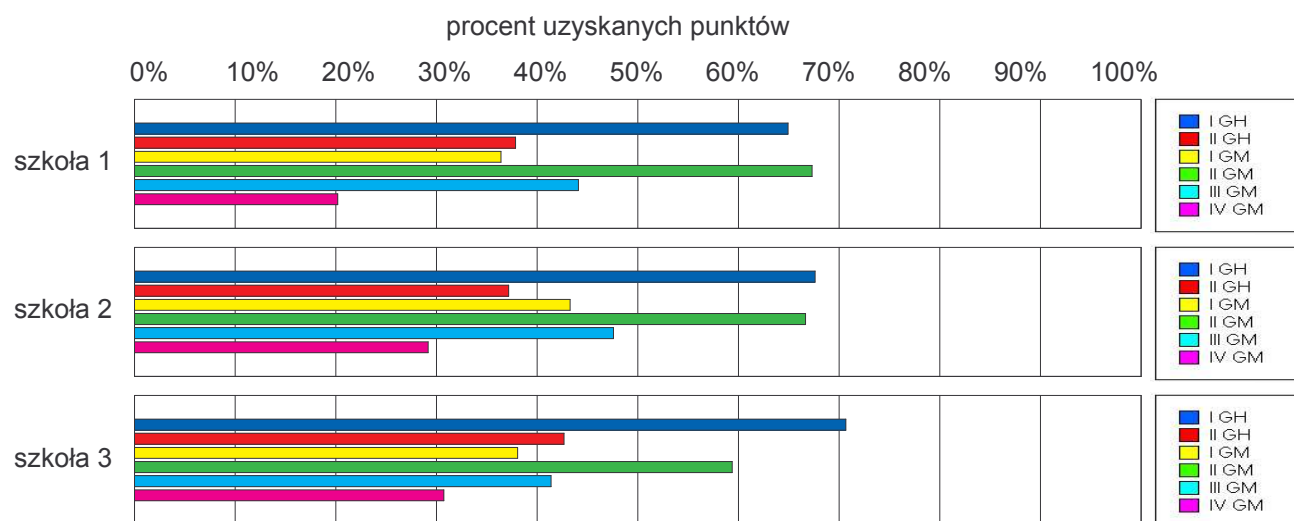
Wyniki szkół / GH-A1-082,GM-A1-082 /

Lp	Nazwa szkoły	Liczba uczniów	Średni wynik (pkt)		Odchylenie standardowe	
			GH	GMP	GH	GMP
1	Gimnazjum Publiczne w Zespole Szkół w Szymanach	13	25.69	21.77	8.02	8.97
2	Gimnazjum Publiczne w Zespole Szkół w Lipowcu	51	26.20	23.96	8.93	8.84
3	Gimnazjum w Zespole Szkół w Olszynie	24	28.33	21.50	10.14	11.26

Wyniki szkół przedstawione w skali staninowej ustalonej na podstawie średnich wyników wszystkich szkół w kraju



Osiągnięcia uczniów w poszczególnych obszarach umiejętności określonych standardami wymagań egzaminacyjnych

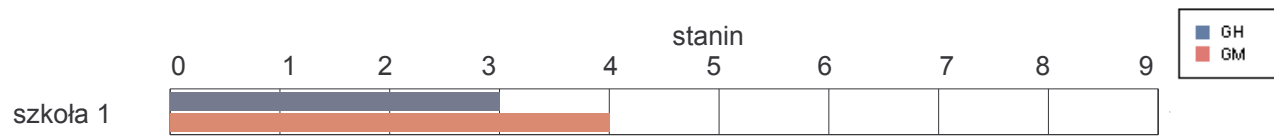


gmina Świętajno

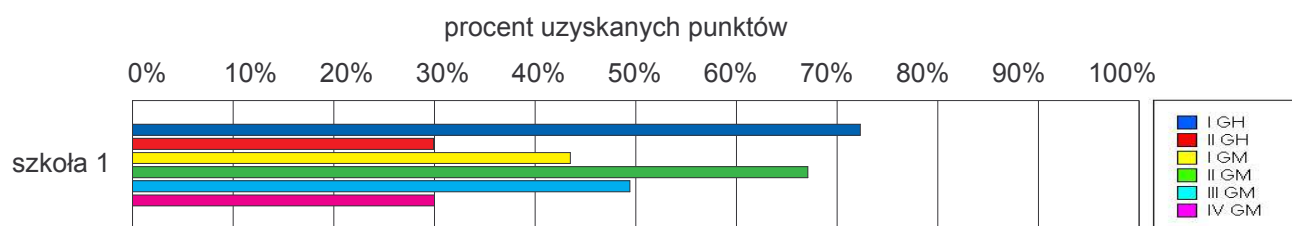
Wyniki szkół / GH-A1-082,GM-A1-082 /

Lp	Nazwa szkoły	Liczba uczniów	Średni wynik (pkt)		Odchylenie standardowe	
			GH	GMP	GH	GMP
1	Gimnazjum im. Konstantego Ildefonsa Gałczyńskiego w Świętajnie	80	25.55	24.39	9.18	8.88

Wyniki szkół przedstawione w skali staninowej ustalonej na podstawie średnich wyników wszystkich szkół w kraju



Osiągnięcia uczniów w poszczególnych obszarach umiejętności określonych standardami wymagań egzaminacyjnych

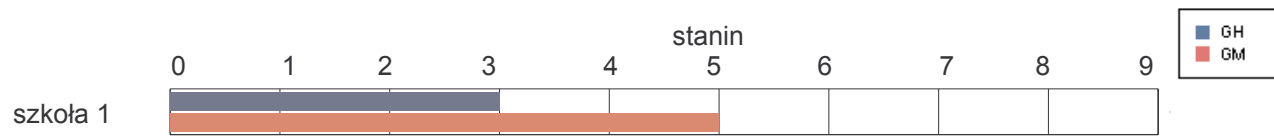


gmina Wielbark

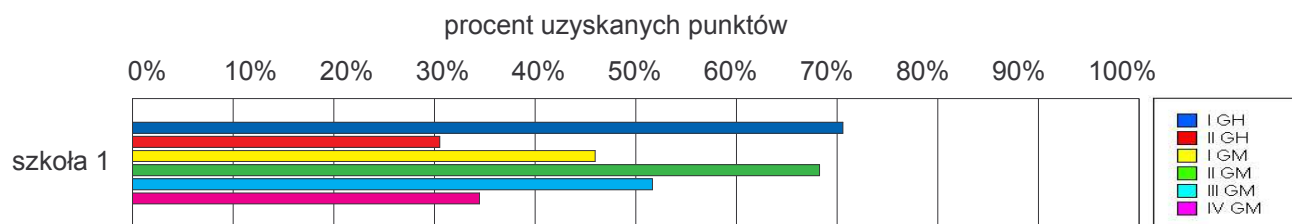
Wyniki szkół / GH-A1-082,GM-A1-082 /

Lp	Nazwa szkoły	Liczba uczniów	Średni wynik (pkt)		Odchylenie standardowe	
			GH	GMP	GH	GMP
1	Gimnazjum w Zespole Szkół w Wielbarku	95	25.27	25.59	9.52	10.20

Wyniki szkół przedstawione w skali staninowej ustalonej na podstawie średnich wyników wszystkich szkół w kraju



Osiągnięcia uczniów w poszczególnych obszarach umiejętności określonych standardami wymagań egzaminacyjnych

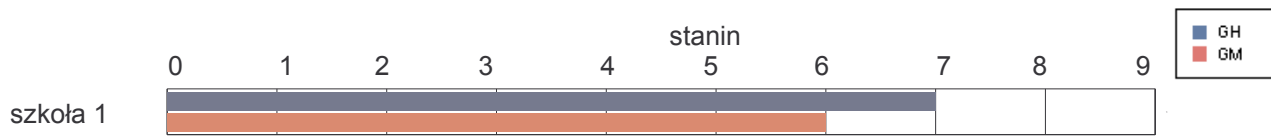


gmina Banie Mazurskie

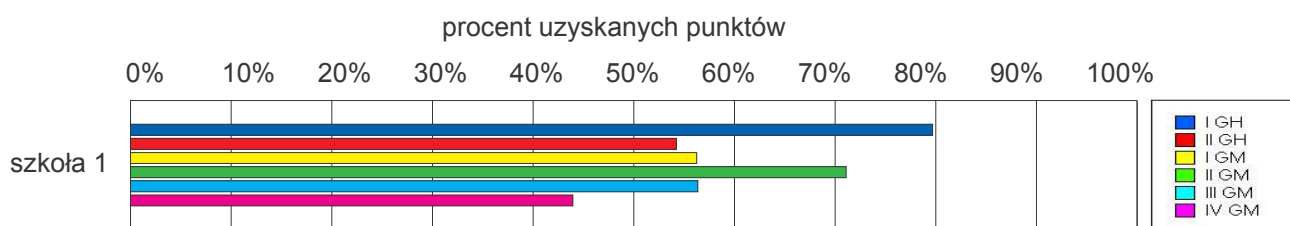
Wyniki szkół / GH-A1-082,GM-A1-082 /

Lp	Nazwa szkoły	Liczba uczniów	Średni wynik (pkt)		Odchylenie standardowe	
			GH	GMP	GH	GMP
1	Gimnazjum w Zespole Placówek Oświatowych w Baniach Mazurskich	64	33.48	28.94	6.91	9.67

Wyniki szkół przedstawione w skali staninowej ustalonej na podstawie średnich wyników wszystkich szkół w kraju



Osiągnięcia uczniów w poszczególnych obszarach umiejętności określonych standardami wymagań egzaminacyjnych

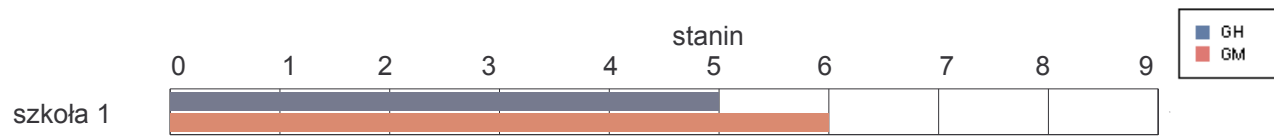


gmina Dubeninki

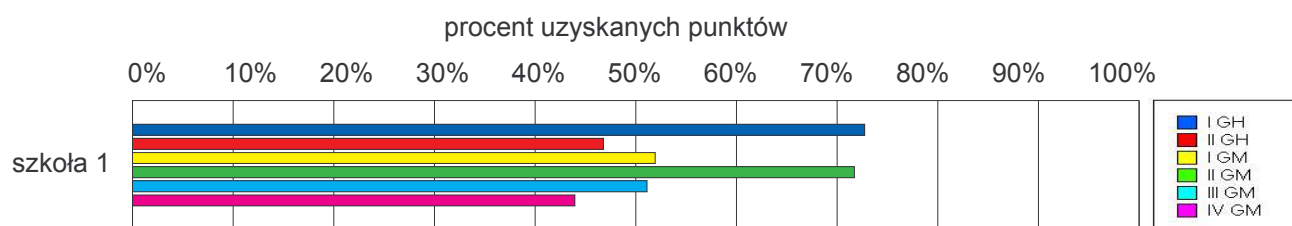
Wyniki szkół / GH-A1-082,GM-A1-082 /

Lp	Nazwa szkoły	Liczba uczniów	Średni wynik (pkt)		Odchylenie standardowe	
			GH	GMP	GH	GMP
1	Gimnazjum w Dubeninkach	33	29.88	27.58	8.34	8.59

Wyniki szkół przedstawione w skali staninowej ustalonej na podstawie średnich wyników wszystkich szkół w kraju



Osiągnięcia uczniów w poszczególnych obszarach umiejętności określonych standardami wymagań egzaminacyjnych

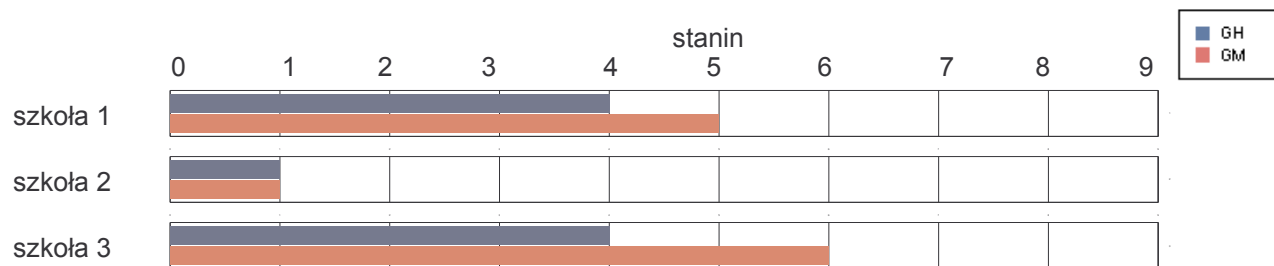


gmina Gołdap

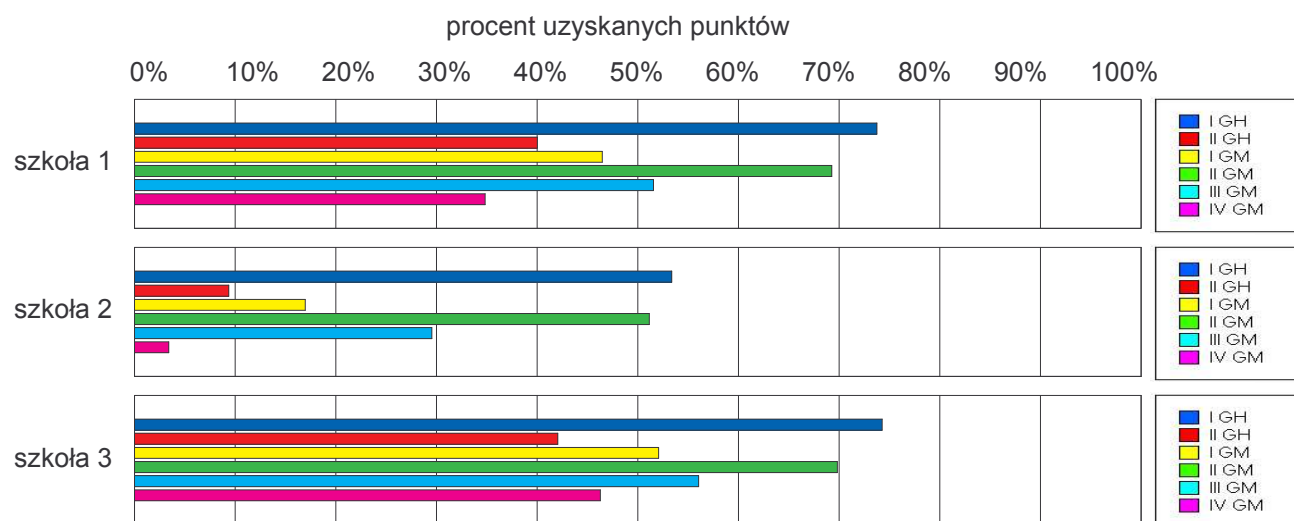
Wyniki szkół / GH-A1-082,GM-A1-082 /

Lp	Nazwa szkoły	Liczba uczniów	Średni wynik (pkt)		Odchylenie standardowe	
			GH	GMP	GH	GMP
1	Gimnazjum nr 1 im. Noblistów Polskich w Gołdapi	243	28.44	25.80	9.57	9.74
2	Publiczne Gimnazjum w Gołdapi	44	15.68	13.39	5.00	4.80
3	Samorządowe Gimnazjum w Zespole Szkół w Grabowie	37	29.08	28.30	7.36	9.61

Wyniki szkół przedstawione w skali staninowej ustalonej na podstawie średnich wyników wszystkich szkół w kraju



Osiągnięcia uczniów w poszczególnych obszarach umiejętności określonych standardami wymagań egzaminacyjnych

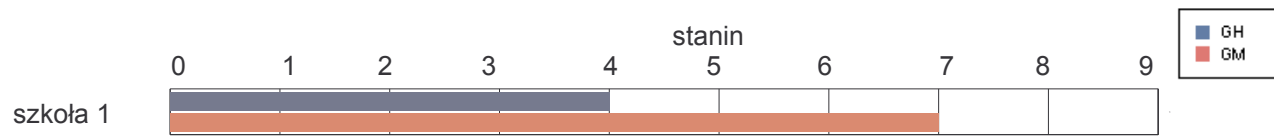


gmina Budry

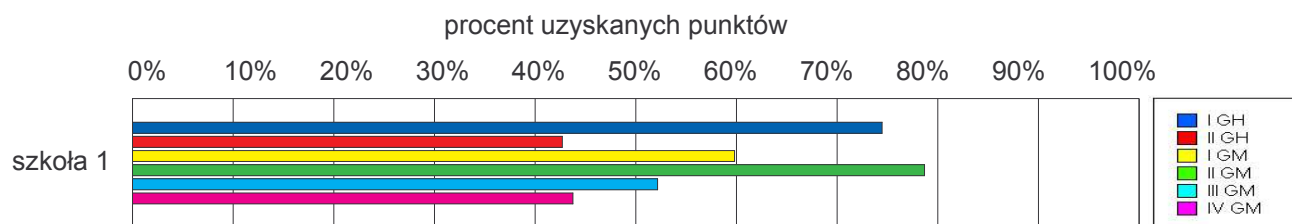
Wyniki szkół / GH-A1-082,GM-A1-082 /

Lp	Nazwa szkoły	Liczba uczniów	Średni wynik (pkt)		Odchylenie standardowe	
			GH	GMP	GH	GMP
1	Gminne Gimnazjum im. Papieża Jana Pawła II w Budrach z siedzibą w Więckach	34	29.29	29.74	8.37	10.52

Wyniki szkół przedstawione w skali staninowej ustalonej na podstawie średnich wyników wszystkich szkół w kraju



Osiągnięcia uczniów w poszczególnych obszarach umiejętności określonych standardami wymagań egzaminacyjnych

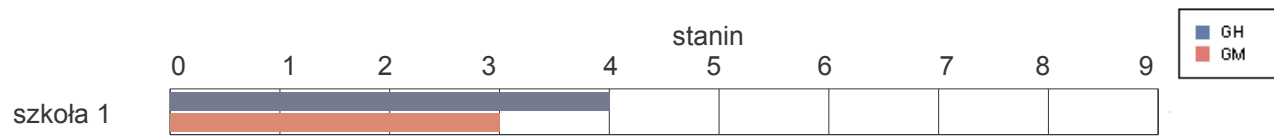


gmina Pozezdrze

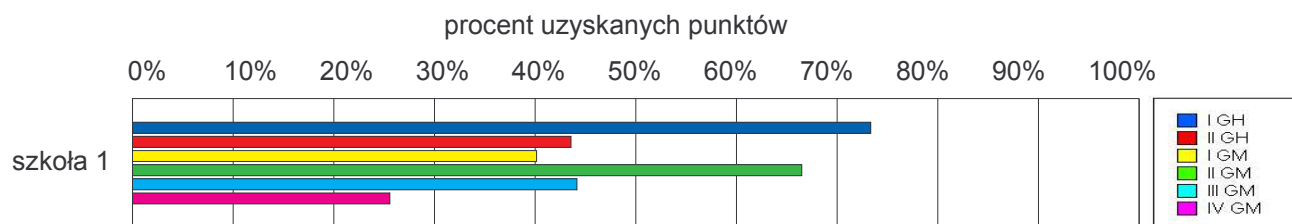
Wyniki szkół / GH-A1-082,GM-A1-082 /

Lp	Nazwa szkoły	Liczba uczniów	Średni wynik (pkt)		Odchylenie standardowe	
			GH	GMP	GH	GMP
1	Gimnazjum w Pozezdrzu	45	29.22	22.67	8.20	8.34

Wyniki szkół przedstawione w skali staninowej ustalonej na podstawie średnich wyników wszystkich szkół w kraju



Osiągnięcia uczniów w poszczególnych obszarach umiejętności określonych standardami wymagań egzaminacyjnych

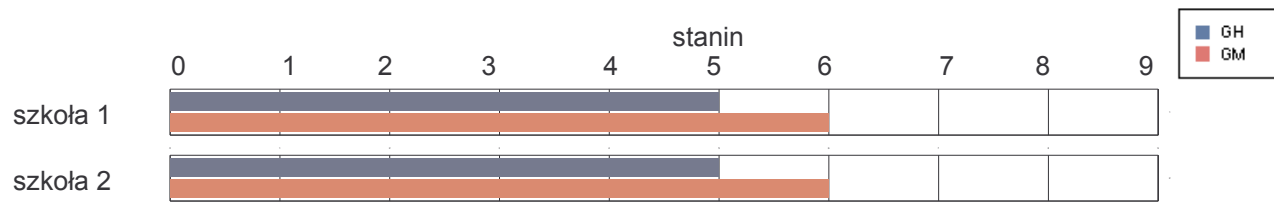


gmina Węgorzewo

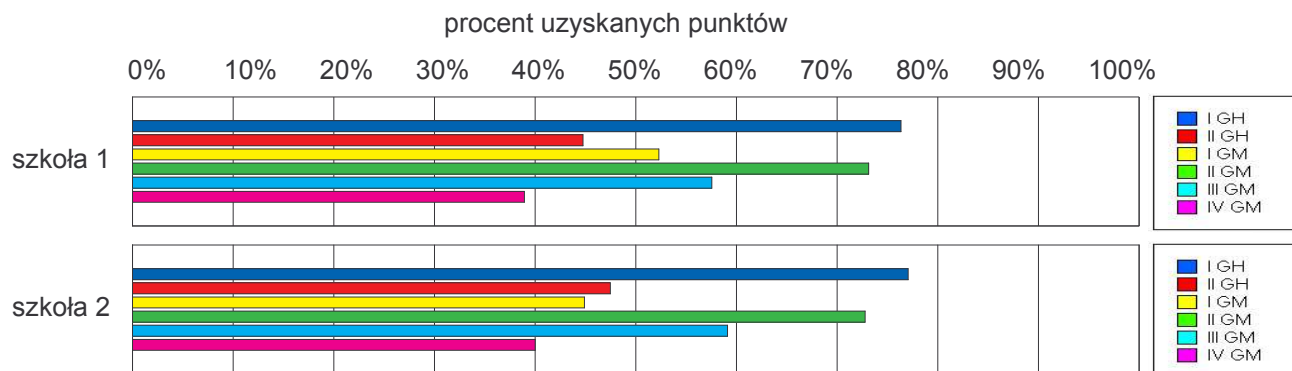
Wyniki szkół / GH-A1-082,GM-A1-082 /

Lp	Nazwa szkoły	Liczba uczniów	Średni wynik (pkt)		Odchylenie standardowe	
			GH	GMP	GH	GMP
1	Gimnazjum im. Jerzego Andrzeja Helwina w Węgorzewie	209	30.27	28.36	9.39	10.35
2	Gimnazjum w Zespole Szkół im. Bohaterów Września w Radziejach	15	31.13	27.53	7.96	10.68

Wyniki szkół przedstawione w skali staninowej ustalonej na podstawie średnich wyników wszystkich szkół w kraju



Osiągnięcia uczniów w poszczególnych obszarach umiejętności określonych standardami wymagań egzaminacyjnych

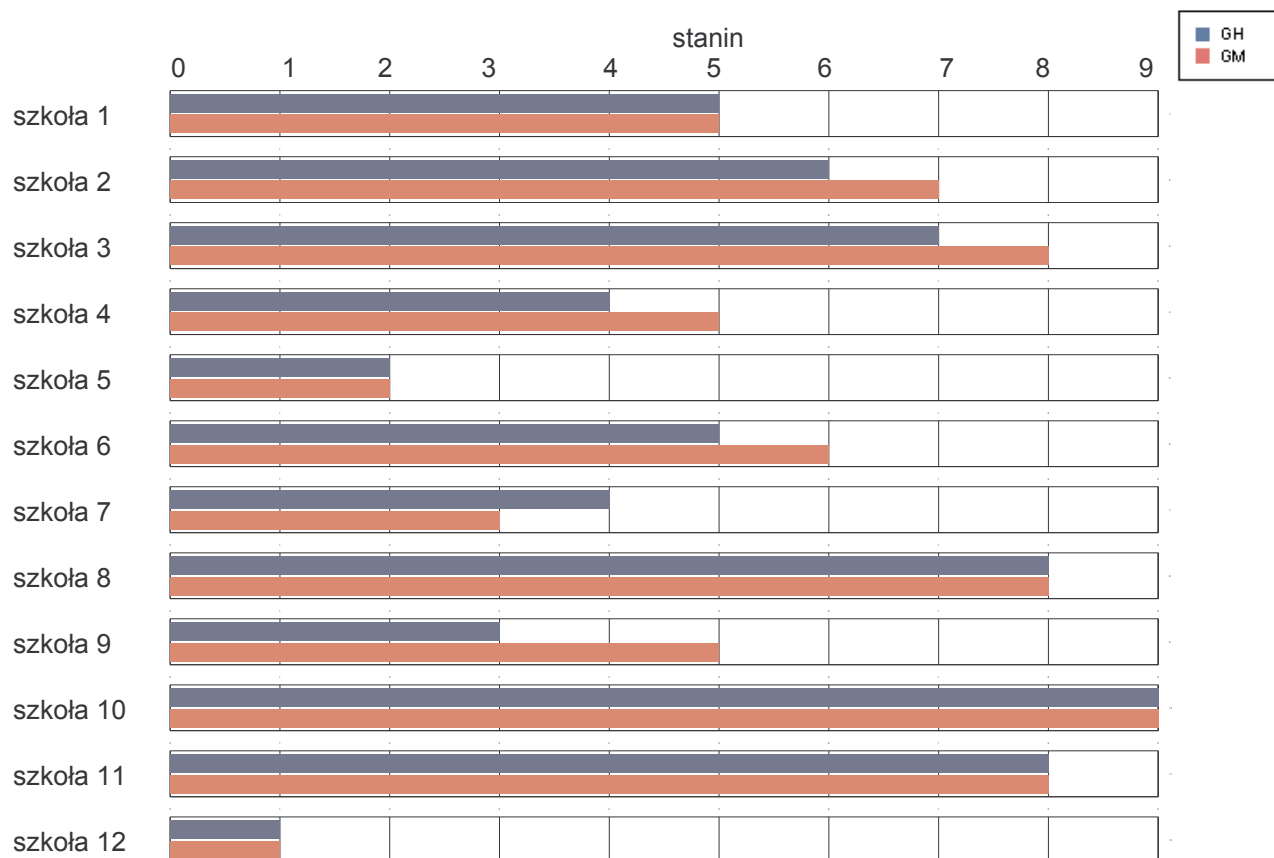


miasto Elbląg

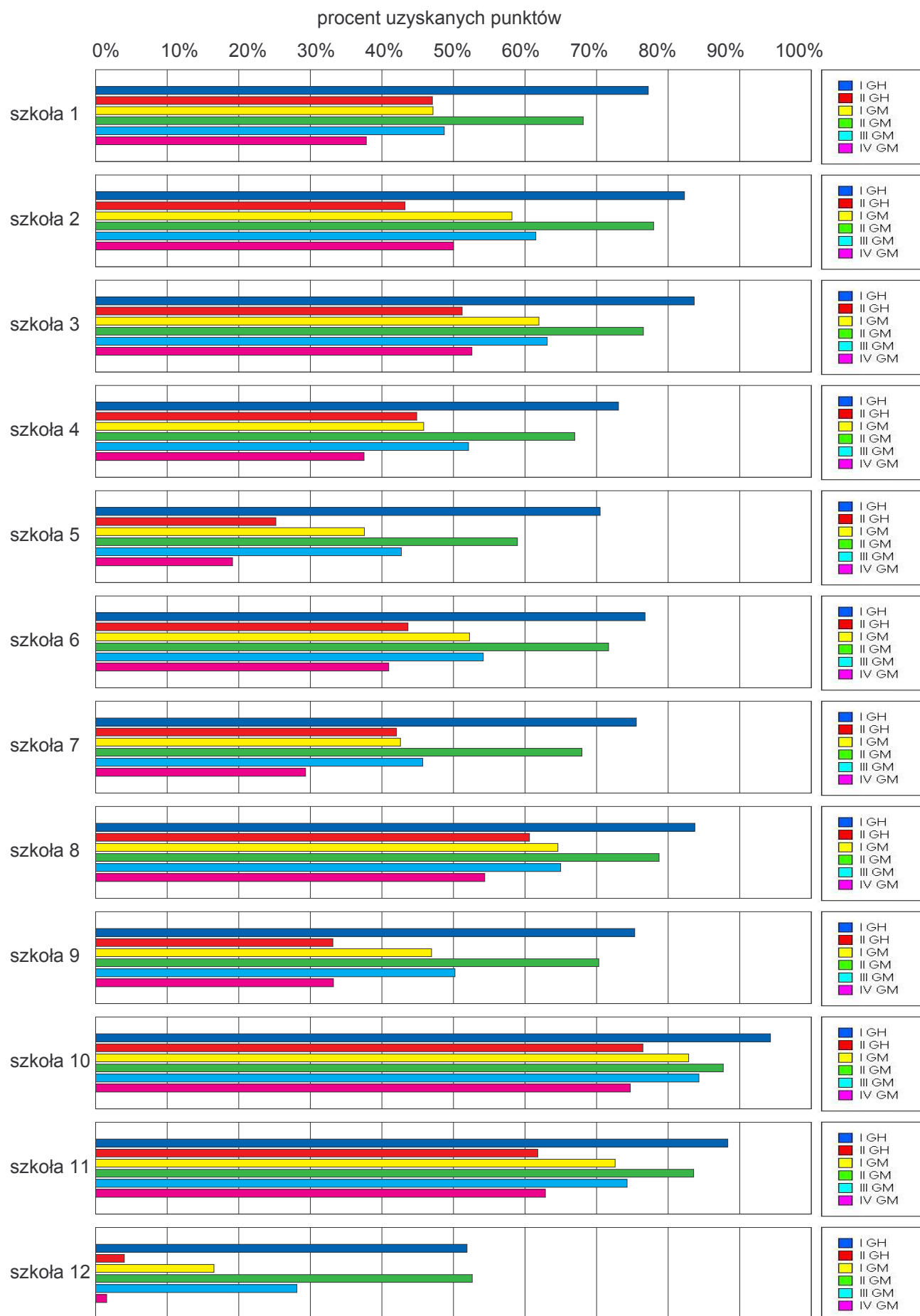
Wyniki szkół / GH-A1-082,GM-A1-082 /

Lp	Nazwa szkoły	Liczba uczniów	Średni wynik (pkt)		Odchylenie standardowe	
			GH	GMP	GH	GMP
1	Gimnazjum nr 1 w Elblągu	115	31.07	25.58	9.60	10.34
2	Gimnazjum nr 2 im. Sybiraków w Elblągu	295	31.37	31.31	8.31	10.22
3	Gimnazjum nr 3 w Zespole Szkół Ogólnokształcących nr 2 w Elblągu	131	33.71	32.15	8.79	10.16
4	Gimnazjum nr 4 w Zespole Szkół nr 1 w Elblągu	152	29.48	25.72	9.03	9.42
5	Gimnazjum nr 5 w Elblągu	98	23.92	20.64	8.52	9.30
6	Gimnazjum nr 6 w Elblągu	170	30.11	27.84	9.64	10.86
7	Gimnazjum nr 7 w Elblągu	98	29.40	23.74	9.26	9.34
8	Gimnazjum nr 8 w Zespole Szkół Ogólnokształcących w Elblągu	103	36.09	33.23	8.51	11.26
9	Gimnazjum nr 9 w Elblągu	126	27.12	25.67	8.10	9.73
10	Gimnazjum Zakonu Pijarów im. Św. Mikołaja w Zespole Szkół Pijarskich w Elblągu	42	42.69	41.57	3.78	6.56
11	Ogólnokształcąca Szkoła Muzyczna II stopnia w Zespole Państwowych Szkół Muzycznych im. Kazimierza Wiłkomirskiego w Elblągu	36	37.53	37.08	5.91	9.04
12	Gimnazjum dla Dorosłych w Zespole Szkół Zawodowych nr 1 w Elblągu	75	13.97	13.14	5.05	5.00

Wyniki szkół przedstawione w skali staninowej ustalonej na podstawie średnich wyników wszystkich szkół w kraju



Osiągnięcia uczniów w poszczególnych obszarach umiejętności określonych standardami wymagań egzaminacyjnych

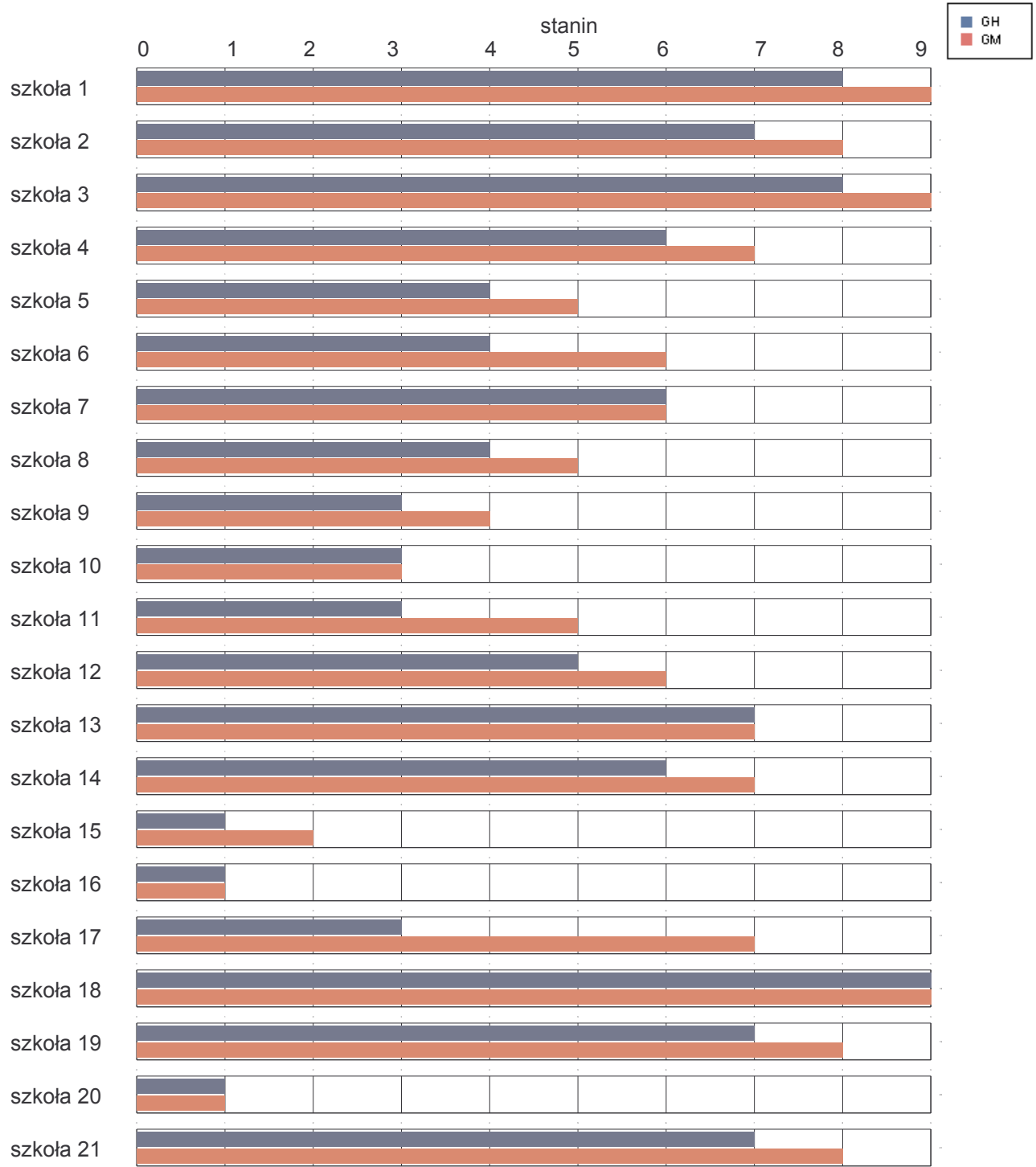


miasto Olsztyn

Wyniki szkół / GH-A1-082,GM-A1-082 /

Lp	Nazwa szkoły	Liczba uczniów	Średni wynik (pkt)		Odchylenie standardowe	
			GH	GMP	GH	GMP
1	Gimnazjum nr 2 w Zespole Szkół Ogólnokształcących nr 1 w Olsztynie	169	38.59	39.04	5.17	7.81
2	Gimnazjum nr 3 w Olsztynie	316	35.09	32.27	8.05	10.36
3	Gimnazjum nr 4 im. Marii Skłodowskiej-Curie w Zespole Szkół Ogólnokształcących nr 2 w Olsztynie	100	38.79	40.76	5.97	8.20
4	Gimnazjum nr 5 w Olsztynie	138	32.36	29.71	7.42	9.74
5	Gimnazjum nr 6 w Olsztynie	41	29.20	26.37	8.63	10.79
6	Gimnazjum nr 7 im. Ignacego Krasickiego w Olsztynie	161	28.57	27.64	9.42	10.76
7	Gimnazjum nr 8 im. C.K.Norwida w Zespole Szkół Ogólnokształcących nr 4 w Olsztynie	197	31.94	28.18	8.10	9.84
8	Gimnazjum nr 9 z Oddziałami Integracyjnymi w Zespole Szkół Ogólnokształcących nr 3 w Olsztynie	145	28.63	26.48	8.28	9.53
9	Gimnazjum nr 10 Mistrzostwa Sportowego w Olsztynie w Zespole Szkół Ogólnokształcących nr 5 Mistrzostwa Sportowego im. M. G. Bublewicza w Olsztynie	16	26.63	25.31	7.83	7.68
10	Gimnazjum nr 11 w Olsztynie	157	26.61	23.37	9.69	8.78
11	Gimnazjum nr 12 w Olsztynie	138	27.58	27.11	7.83	9.18
12	Gimnazjum nr 13 im. Huberta Wagnera w Olsztynie	189	30.98	29.13	8.28	10.30
13	Gimnazjum nr 14 w Olsztynie	52	34.58	30.38	8.24	9.81
14	Gimnazjum nr 15 im. Marii Zientary - Malewskiej w Olsztynie	51	32.71	29.55	7.09	9.21
15	Gimnazjum nr 16 Specjalne w Olsztynie	5	18.00	15.80	7.07	4.15
16	Gimnazjum nr 19 Specjalne w Zespole Szkół Specjalnych w Olsztynie	5	17.80	14.00	11.03	4.64
17	Gimnazjum nr 20 Specjalne dla Uczniów z Chorobami Przewlekłymi w Zespole Placówek Specjalnych w Olsztynie	2	26.50	30.00	2.12	16.97
18	Gimnazjum nr 23 Akademickie im. Marii i Georga Dietrichów w Olsztynie	17	41.82	42.12	4.03	5.60
19	Społeczne Gimnazjum 101 w Olsztynie	10	34.60	37.40	7.23	7.18
20	Gimnazjum dla Dorosłych w Zespole Szkół Ogólnokształcących nr 1 w Olsztynie	19	15.06	13.26	4.24	4.25
21	Gimnazjum nr 22 Katolickie im. Świętej Rodziny w Olsztynie	23	34.78	37.09	7.06	9.76

Wyniki szkół przedstawione w skali staninowej ustalonej na podstawie średnich wyników wszystkich szkół w kraju



Osiągnięcia uczniów w poszczególnych obszarach umiejętności określonych standardami wymagań egzaminacyjnych

