

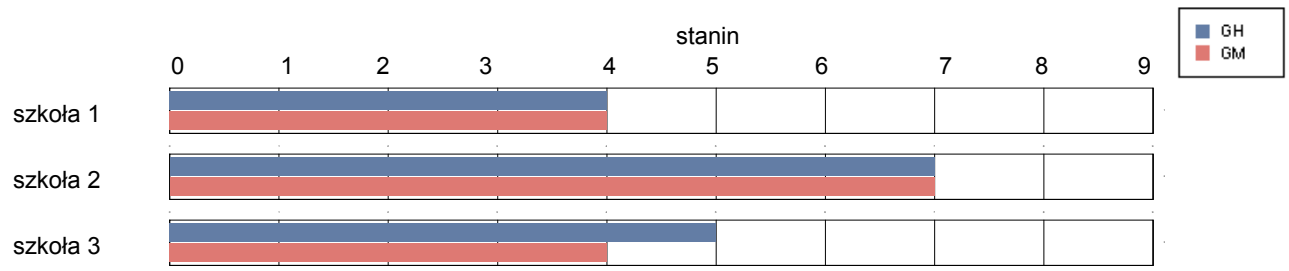
**Wyniki szkół w poszczególnych gminach województwa warmińsko-mazurskiego**

**Bartoszyce**

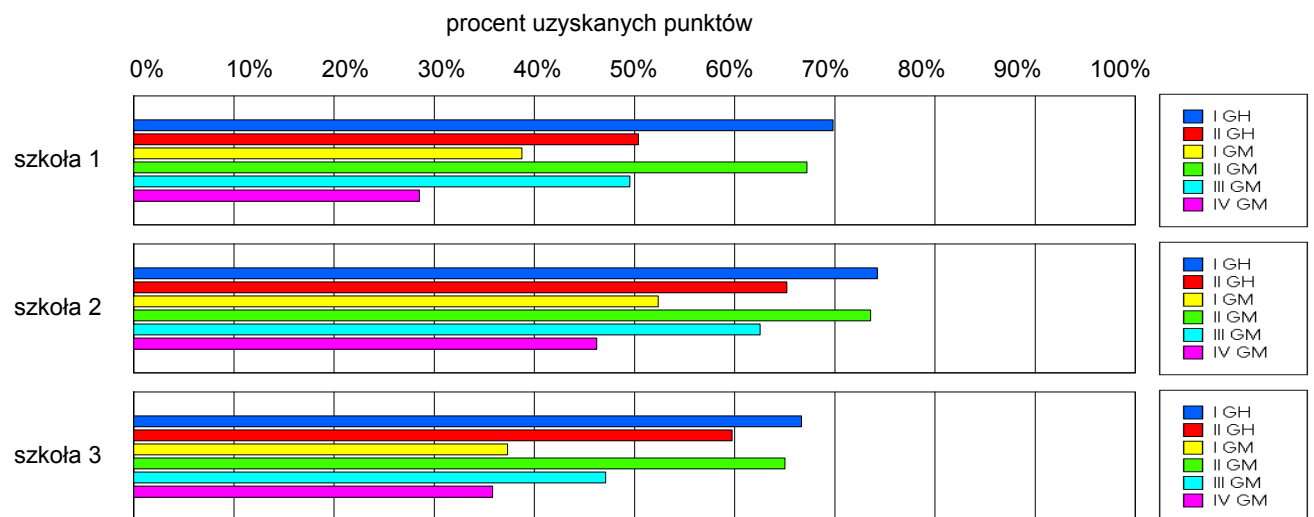
**Wyniki szkół / GH-A1-072,GM-A1-072 /**

Lp	Nazwa szkoły	Liczba uczniów	Średni wynik (pkt)		Odchylenie standardowe	
			GH	GMP	GH	GMP
1	Gimnazjum nr 1 w Zespole Szkół nr 1 w Bartoszykach	306	30.05	23.59	8.51	9.20
2	Gimnazjum nr 2 w Bartoszykach	502	34.86	29.76	8.81	10.77
3	Gimnazjum nr 3 w Bartoszykach	30	31.60	23.33	4.21	7.72

**Wyniki szkół przedstawione w skali staninowej ustalonej na podstawie średnich wyników wszystkich szkół w kraju**



**Osiągnięcia uczniów w poszczególnych obszarach umiejętności określonych standardami wymagań egzaminacyjnych**

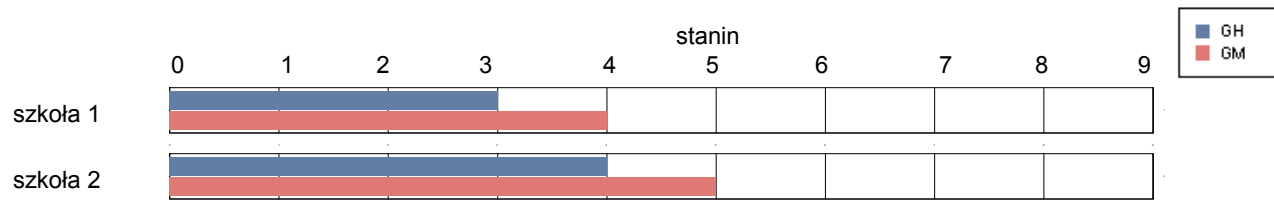


**Górowo Iławeckie**

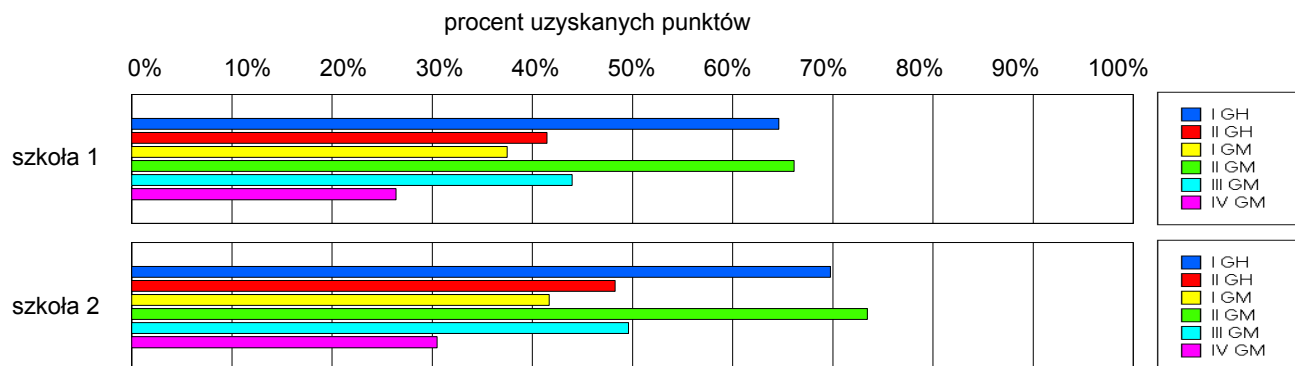
**Wyniki szkół / GH-A1-072,GM-A1-072 /**

Lp	Nazwa szkoły	Liczba uczniów	Średni wynik (pkt)		Odchylenie standardowe	
			GH	GMP	GH	GMP
1	Gimnazjum nr 1 im. Jana Pawła II w Górowie Iławeckim	216	26.51	22.26	9.59	9.05
2	Gimnazjum w Zespole Szkół z Ukraińskim Językiem Nauczania w Górowie Iławeckim	32	29.50	24.94	7.63	9.57

**Wyniki szkół przedstawione w skali staninowej ustalonej na podstawie średnich wyników wszystkich szkół w kraju**



**Osiągnięcia uczniów w poszczególnych obszarach umiejętności określonych standardami wymagań egzaminacyjnych**

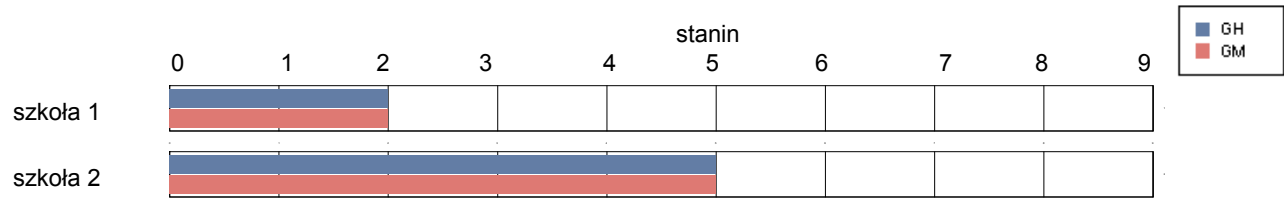


**gmina Bartoszyce**

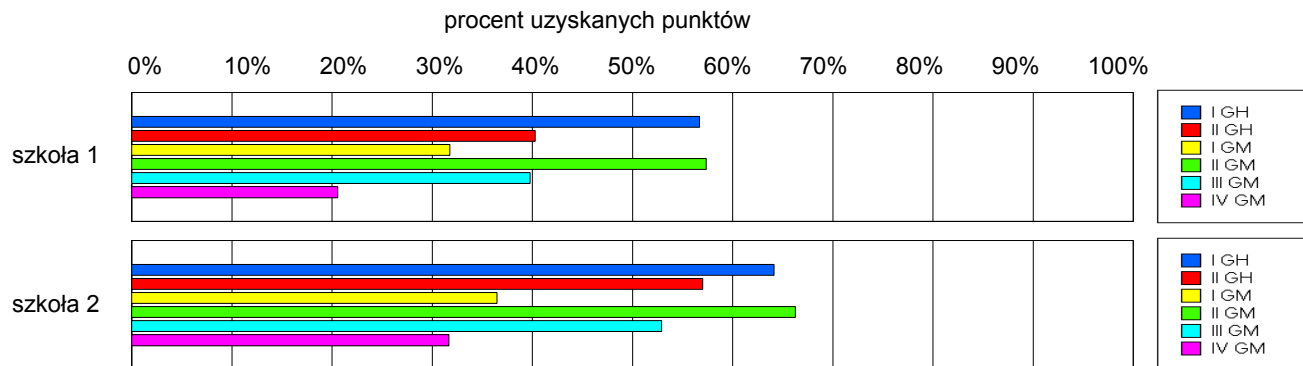
**Wyniki szkół / GH-A1-072,GM-A1-072 /**

Lp	Nazwa szkoły	Liczba uczniów	Średni wynik (pkt)		Odchylenie standardowe	
			GH	GMP	GH	GMP
1	Gimnazjum w Bezedach	118	24.24	19.25	8.32	6.44
2	Gimnazjum im. Mikołaja Kopernika w Kinkajmach	120	30.28	23.88	9.55	8.94

**Wyniki szkół przedstawione w skali staninowej ustalonej na podstawie średnich wyników wszystkich szkół w kraju**



**Osiągnięcia uczniów w poszczególnych obszarach umiejętności określonych standardami wymagań egzaminacyjnych**

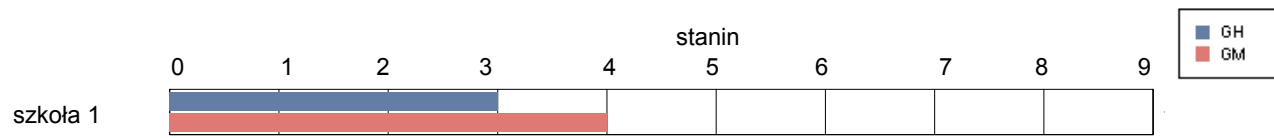


**gmina Bisztynek**

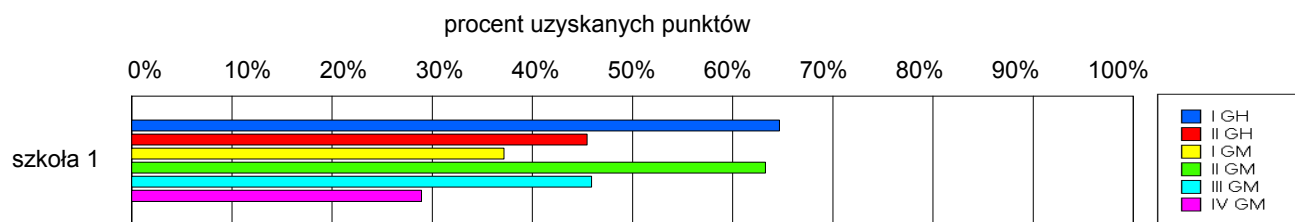
**Wyniki szkół / GH-A1-072,GM-A1-072 /**

Lp	Nazwa szkoły	Liczba uczniów	Średni wynik (pkt)		Odchylenie standardowe	
			GH	GMP	GH	GMP
1	Gimnazjum Publiczne im. Jana Pawła II w Bisztyнку	230	27.53	22.37	9.49	9.33

**Wyniki szkół przedstawione w skali staninowej ustalonej na podstawie średnich wyników wszystkich szkół w kraju**



**Osiągnięcia uczniów w poszczególnych obszarach umiejętności określonych standardami wymagań egzaminacyjnych**

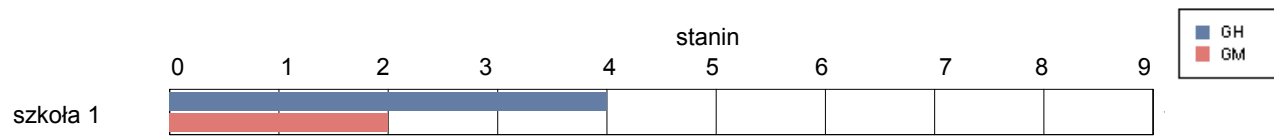


**gmina Górowo Iławeckie**

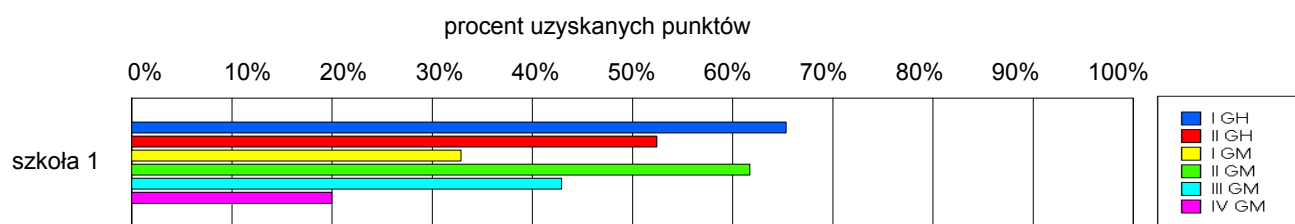
**Wyniki szkół / GH-A1-072,GM-A1-072 /**

Lp	Nazwa szkoły	Liczba uczniów	Średni wynik (pkt)		Odchylenie standardowe	
			GH	GMP	GH	GMP
1	Gimnazjum im. Wspólnoty Europejskiej w Kandytach	114	29.44	20.37	8.90	6.39

**Wyniki szkół przedstawione w skali staninowej ustalonej na podstawie średnich wyników wszystkich szkół w kraju**



**Osiągnięcia uczniów w poszczególnych obszarach umiejętności określonych standardami wymagań egzaminacyjnych**

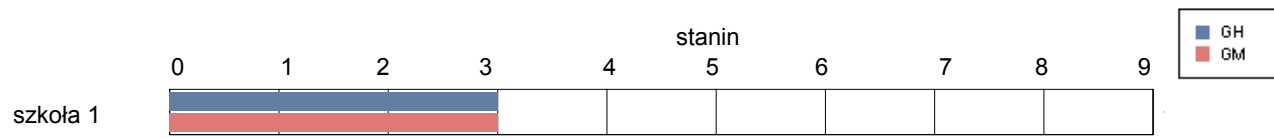


**gmina Sępólno**

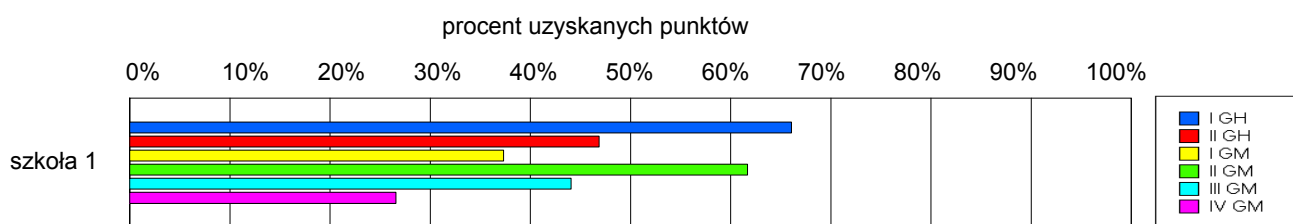
**Wyniki szkół / GH-A1-072,GM-A1-072 /**

Lp	Nazwa szkoły	Liczba uczniów	Średni wynik (pkt)		Odchylenie standardowe	
			GH	GMP	GH	GMP
1	Gimnazjum w Zespole Szkolno-Przedszkolnym w Sępólnie	174	28.23	21.74	8.77	7.89

**Wyniki szkół przedstawione w skali staninowej ustalonej na podstawie średnich wyników wszystkich szkół w kraju**



**Osiągnięcia uczniów w poszczególnych obszarach umiejętności określonych standardami wymagań egzaminacyjnych**

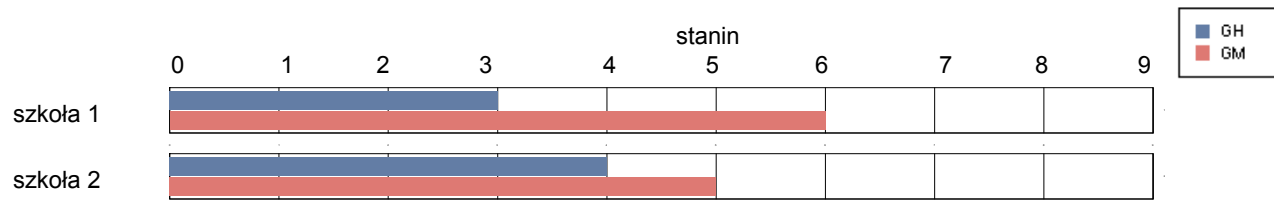


**Braniewo**

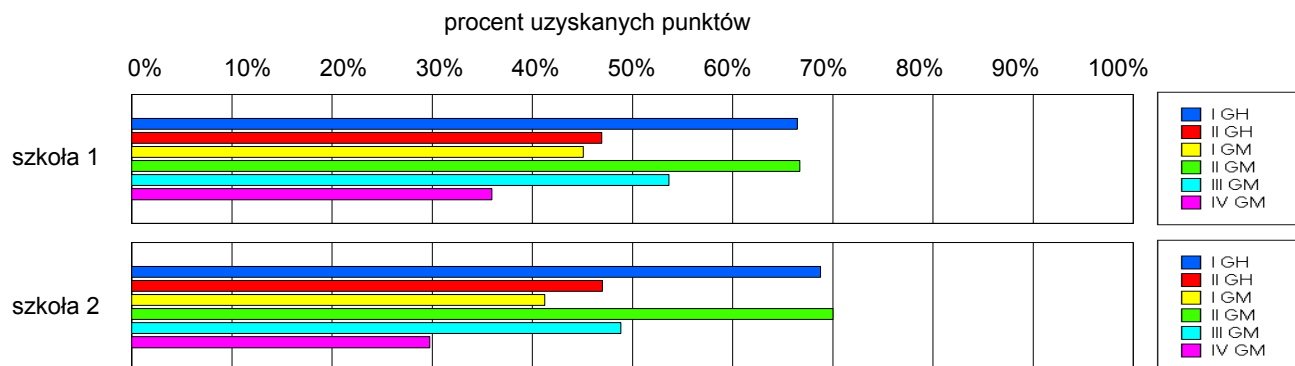
**Wyniki szkół / GH-A1-072,GM-A1-072 /**

Lp	Nazwa szkoły	Liczba uczniów	Średni wynik (pkt)		Odchylenie standardowe	
			GH	GMP	GH	GMP
1	Gimnazjum nr 1 w Braniewie	388	28.34	25.69	10.53	10.93
2	Gimnazjum nr 2 w Braniewie	290	28.94	24.29	9.11	9.29

**Wyniki szkół przedstawione w skali staninowej ustalonej na podstawie średnich wyników wszystkich szkół w kraju**



**Osiągnięcia uczniów w poszczególnych obszarach umiejętności określonych standardami wymagań egzaminacyjnych**

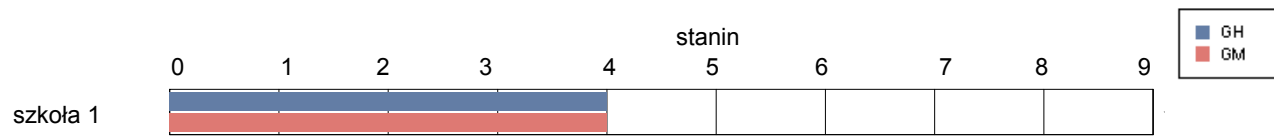


**gmina Braniewo**

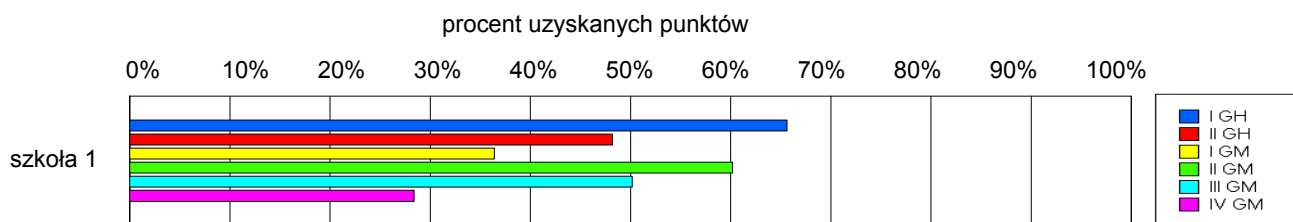
**Wyniki szkół / GH-A1-072,GM-A1-072 /**

Lp	Nazwa szkoły	Liczba uczniów	Średni wynik (pkt)		Odchylenie standardowe	
			GH	GMP	GH	GMP
1	Publiczne Gimnazjum w Zespole Szkół w Lipownie	118	28.46	22.47	9.54	10.12

**Wyniki szkół przedstawione w skali staninowej ustalonej na podstawie średnich wyników wszystkich szkół w kraju**



**Osiągnięcia uczniów w poszczególnych obszarach umiejętności określonych standardami wymagań egzaminacyjnych**



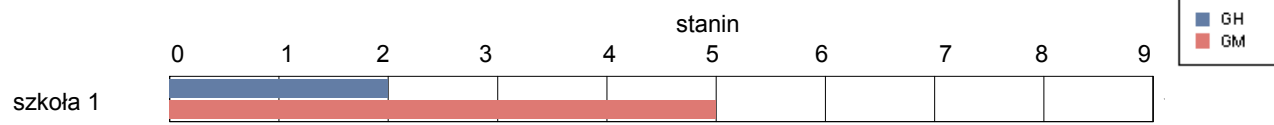


**gmina Frombork**

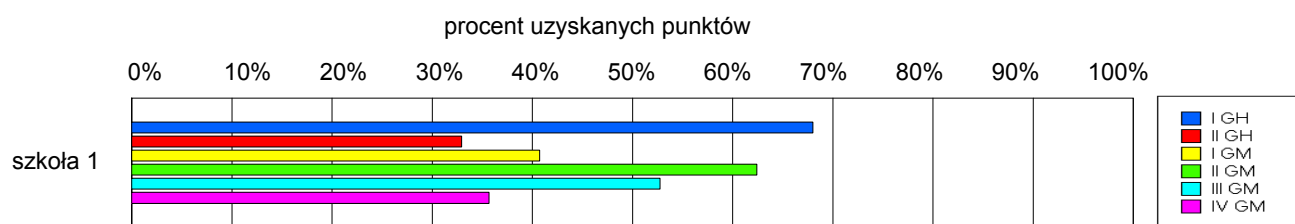
**Wyniki szkół / GH-A1-072,GM-A1-072 /**

Lp	Nazwa szkoły	Liczba uczniów	Średni wynik (pkt)		Odchylenie standardowe	
			GH	GMP	GH	GMP
1	Gimnazjum im. Parlamentu Europejskiego w Zespole Szkół we Fromborku	110	25.24	24.36	9.23	10.68

**Wyniki szkół przedstawione w skali staninowej ustalonej na podstawie średnich wyników wszystkich szkół w kraju**



**Osiągnięcia uczniów w poszczególnych obszarach umiejętności określonych standardami wymagań egzaminacyjnych**

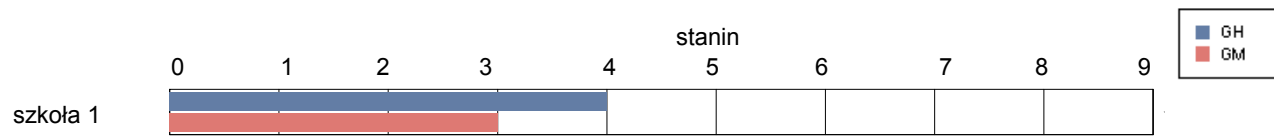


**gmina Lelkowo**

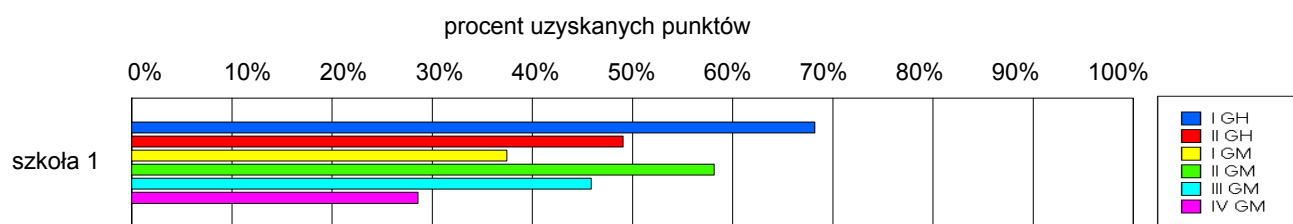
**Wyniki szkół / GH-A1-072,GM-A1-072 /**

Lp	Nazwa szkoły	Liczba uczniów	Średni wynik (pkt)		Odchylenie standardowe	
			GH	GMP	GH	GMP
1	Gimnazjum im. Orła Białego w Zespole Szkół w Lelkowie	84	29.31	21.76	7.60	7.71

**Wyniki szkół przedstawione w skali staninowej ustalonej na podstawie średnich wyników wszystkich szkół w kraju**



**Osiągnięcia uczniów w poszczególnych obszarach umiejętności określonych standardami wymagań egzaminacyjnych**

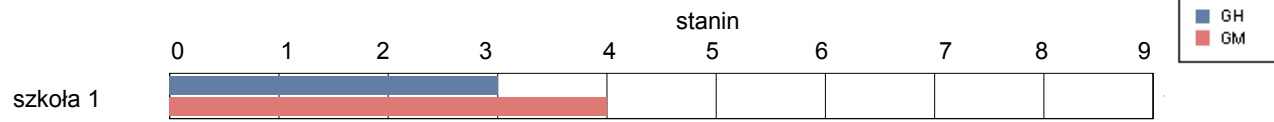


**gmina Pieniężno**

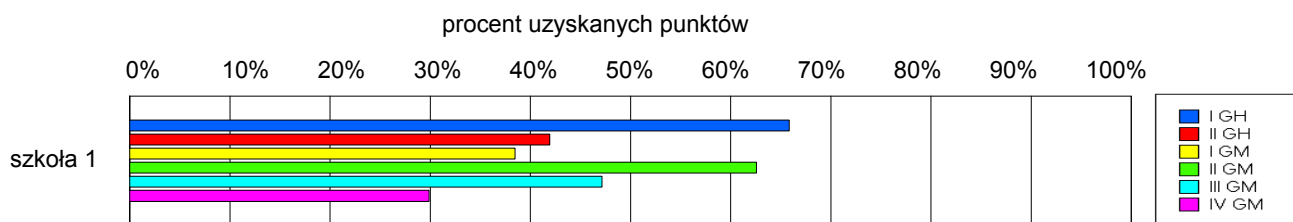
**Wyniki szkół / GH-A1-072,GM-A1-072 /**

Lp	Nazwa szkoły	Liczba uczniów	Średni wynik (pkt)		Odchylenie standardowe	
			GH	GMP	GH	GMP
1	Gimnazjum Publiczne im. Jana Pawła II w Pieniężnie	200	26.94	22.74	10.25	8.88

**Wyniki szkół przedstawione w skali staninowej ustalonej na podstawie średnich wyników wszystkich szkół w kraju**



**Osiągnięcia uczniów w poszczególnych obszarach umiejętności określonych standardami wymagań egzaminacyjnych**

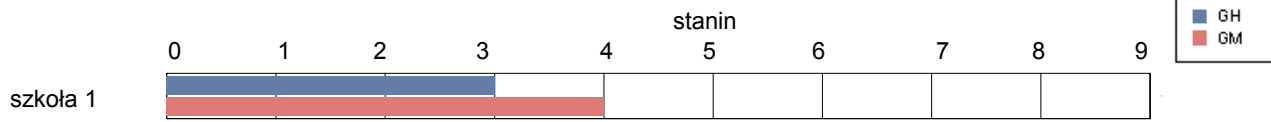


**gmina Płoskinia**

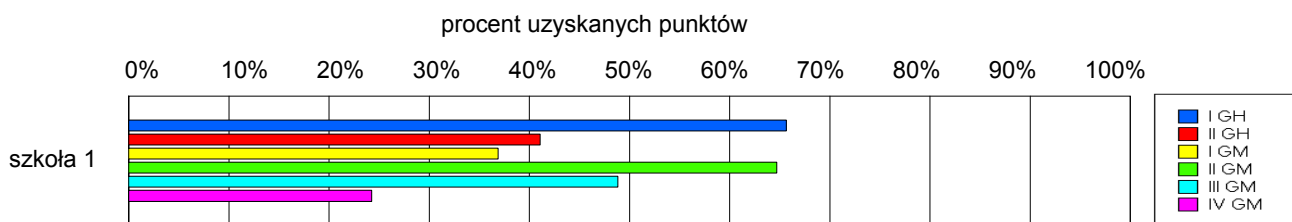
**Wyniki szkół / GH-A1-072,GM-A1-072 /**

Lp	Nazwa szkoły	Liczba uczniów	Średni wynik (pkt)		Odchylenie standardowe	
			GH	GMP	GH	GMP
1	Gimnazjum w Zespole Szkół w Płoskini	68	26.68	22.56	7.94	7.11

**Wyniki szkół przedstawione w skali staninowej ustalonej na podstawie średnich wyników wszystkich szkół w kraju**



**Osiągnięcia uczniów w poszczególnych obszarach umiejętności określonych standardami wymagań egzaminacyjnych**

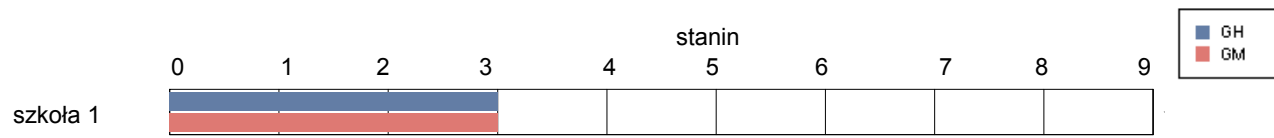


**gmina Wilczęta**

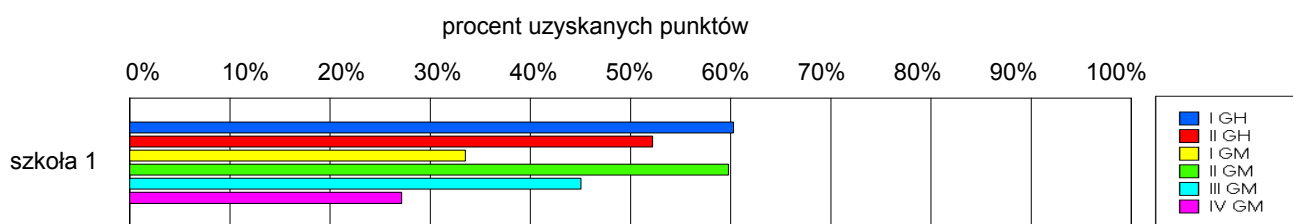
**Wyniki szkół / GH-A1-072,GM-A1-072 /**

Lp	Nazwa szkoły	Liczba uczniów	Średni wynik (pkt)		Odchylenie standardowe	
			GH	GMP	GH	GMP
1	Gimnazjum Publiczne w Wilczętach	82	28.12	21.12	9.82	8.86

**Wyniki szkół przedstawione w skali staninowej ustalonej na podstawie średnich wyników wszystkich szkół w kraju**



**Osiągnięcia uczniów w poszczególnych obszarach umiejętności określonych standardami wymagań egzaminacyjnych**

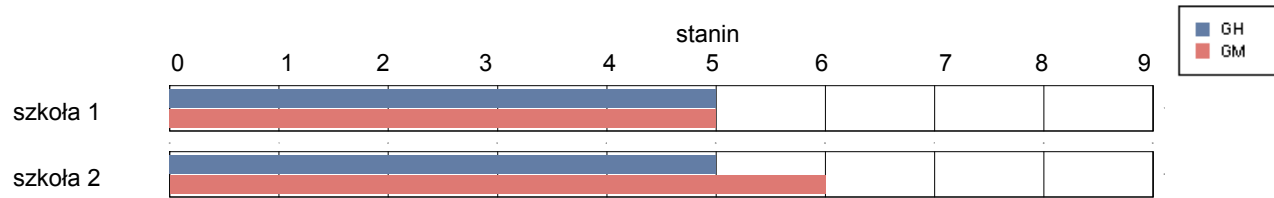


**Działdowo**

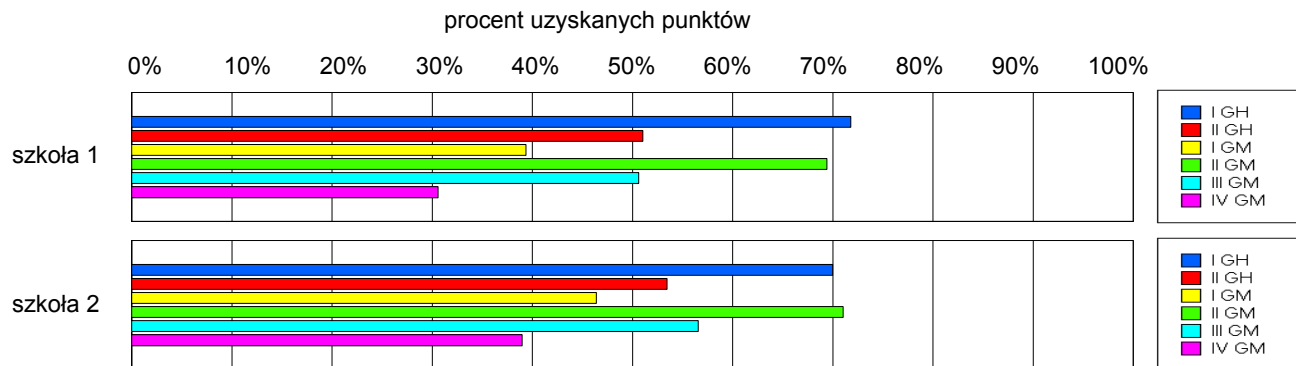
**Wyniki szkół / GH-A1-072,GM-A1-072 /**

Lp	Nazwa szkoły	Liczba uczniów	Średni wynik (pkt)		Odchylenie standardowe	
			GH	GMP	GH	GMP
1	Gimnazjum nr 1 w Działdowie	328	30.70	24.27	9.44	9.59
2	Gimnazjum nr 2 im. Królowej Jadwigi w Działdowie	404	30.85	27.08	8.96	9.83

**Wyniki szkół przedstawione w skali staninowej ustalonej na podstawie średnich wyników wszystkich szkół w kraju**



**Osiągnięcia uczniów w poszczególnych obszarach umiejętności określonych standardami wymagań egzaminacyjnych**

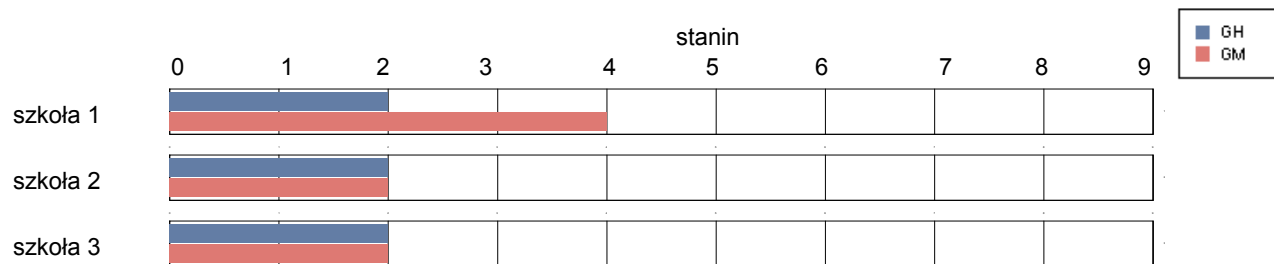


**gmina Działdowo**

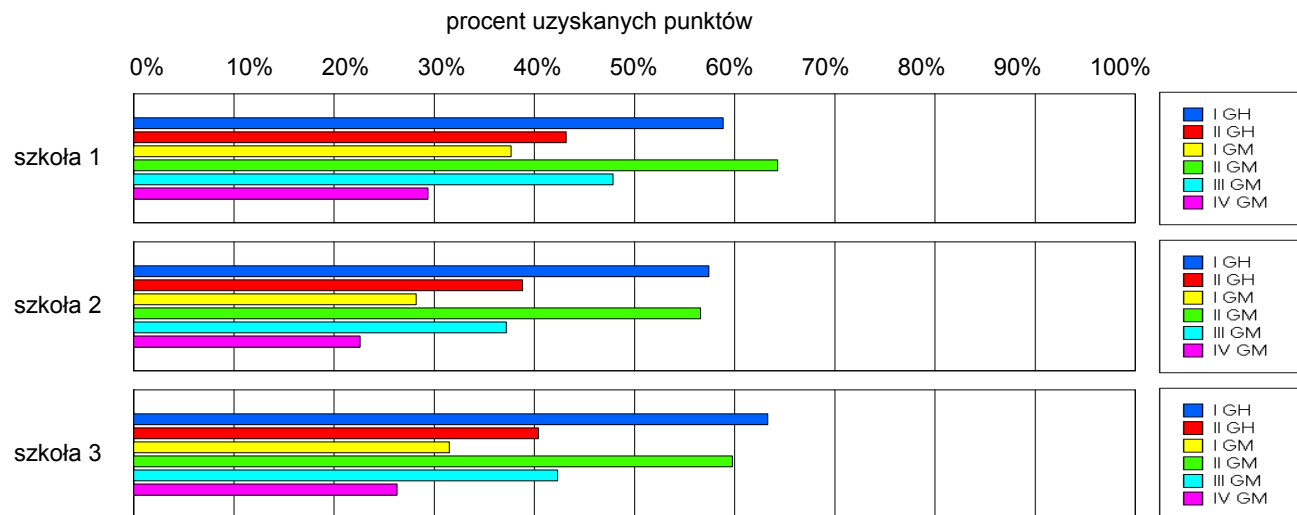
**Wyniki szkół / GH-A1-072,GM-A1-072 /**

Lp	Nazwa szkoły	Liczba uczniów	Średni wynik (pkt)		Odchylenie standardowe	
			GH	GMP	GH	GMP
1	Publiczne Gimnazjum w Burkacie	126	25.51	22.89	8.96	8.78
2	Publiczne Gimnazjum w Sławkowie	114	24.05	18.40	9.82	8.72
3	Gimnazjum w Księżym Dworze	58	25.93	20.34	9.62	8.63

**Wyniki szkół przedstawione w skali staninowej ustalonej na podstawie średnich wyników wszystkich szkół w kraju**



**Osiągnięcia uczniów w poszczególnych obszarach umiejętności określonych standardami wymagań egzaminacyjnych**

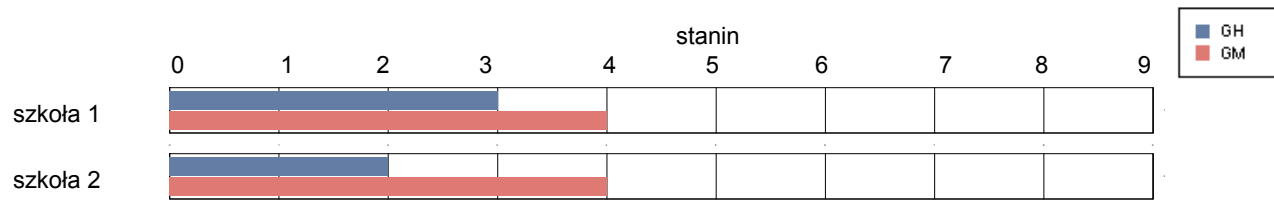


**gmina Iłowo-Osada**

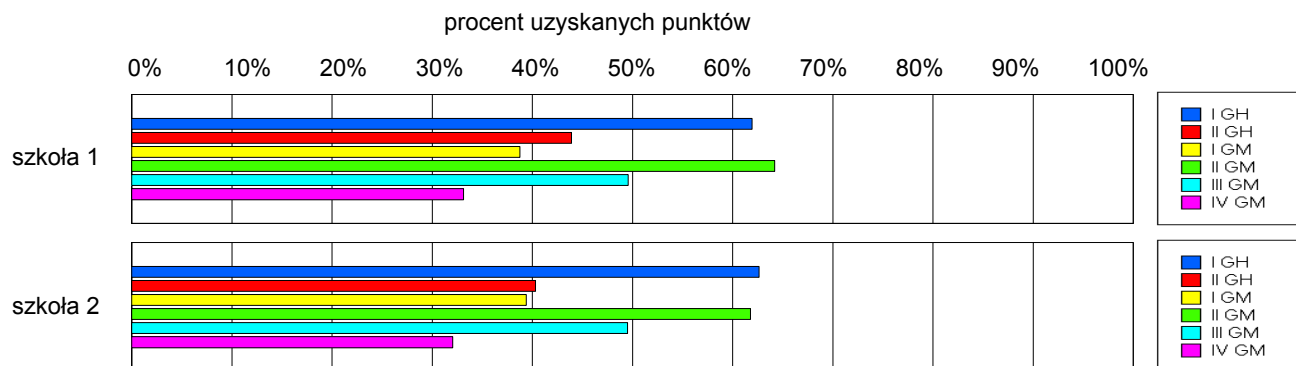
**Wyniki szkół / GH-A1-072,GM-A1-072 /**

Lp	Nazwa szkoły	Liczba uczniów	Średni wynik (pkt)		Odchylenie standardowe	
			GH	GMP	GH	GMP
1	Publiczne Gimnazjum w Zespole Szkół nr 2 im. Jana Pawła II w Narzymiu	74	26.46	23.59	8.92	9.11
2	Publiczne Gimnazjum w Iłowie-Osadzie	174	25.74	23.31	9.55	9.41

**Wyniki szkół przedstawione w skali staninowej ustalonej na podstawie średnich wyników wszystkich szkół w kraju**



**Osiągnięcia uczniów w poszczególnych obszarach umiejętności określonych standardami wymagań egzaminacyjnych**



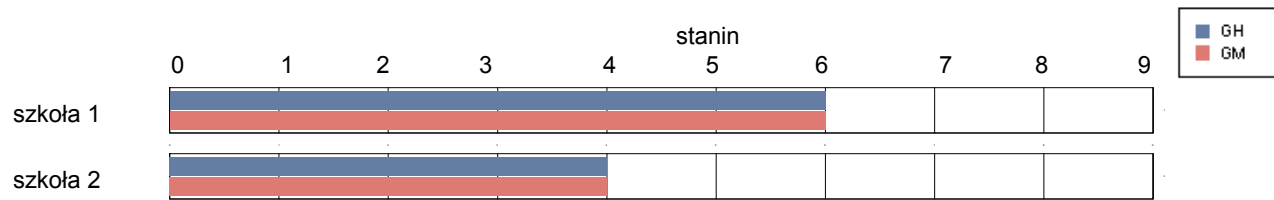


**gmina Lidzbark**

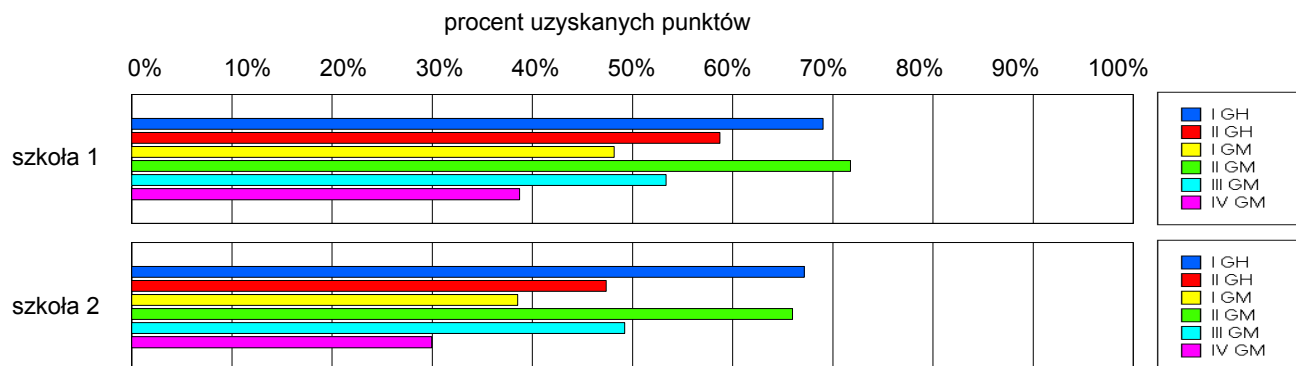
**Wyniki szkół / GH-A1-072,GM-A1-072 /**

Lp	Nazwa szkoły	Liczba uczniów	Średni wynik (pkt)		Odchylenie standardowe	
			GH	GMP	GH	GMP
1	Gimnazjum im. Pawła Nowakowskiego w Starym Dłutowie	62	31.94	26.94	10.52	11.10
2	Gimnazjum im. Szarych Szeregów w Lidzbarku	431	28.63	23.47	10.04	9.92

**Wyniki szkół przedstawione w skali staninowej ustalonej na podstawie średnich wyników wszystkich szkół w kraju**



**Osiągnięcia uczniów w poszczególnych obszarach umiejętności określonych standardami wymagań egzaminacyjnych**

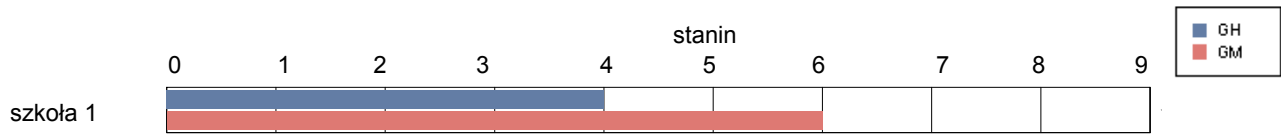


**gmina Płońnica**

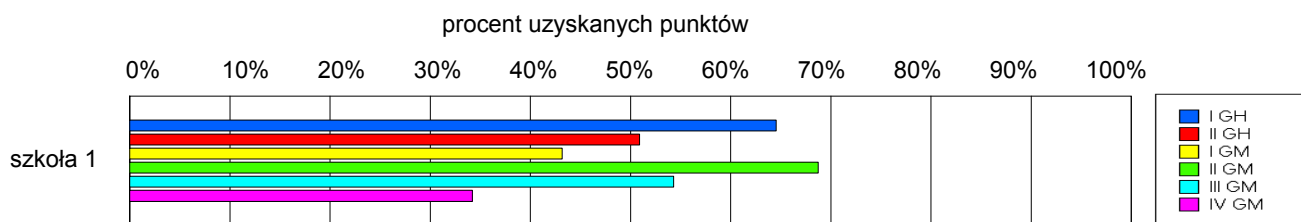
**Wyniki szkół / GH-A1-072,GM-A1-072 /**

Lp	Nazwa szkoły	Liczba uczniów	Średni wynik (pkt)		Odchylenie standardowe	
			GH	GMP	GH	GMP
1	Publiczne Gimnazjum w Gródkach	152	28.86	25.61	8.58	10.49

**Wyniki szkół przedstawione w skali staninowej ustalonej na podstawie średnich wyników wszystkich szkół w kraju**



**Osiągnięcia uczniów w poszczególnych obszarach umiejętności określonych standardami wymagań egzaminacyjnych**

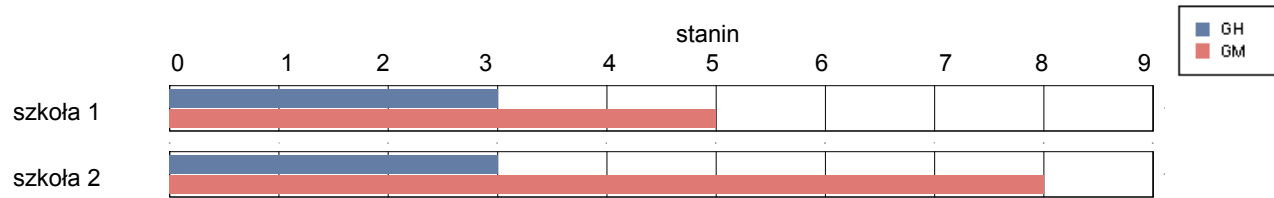


**gmina Rybno**

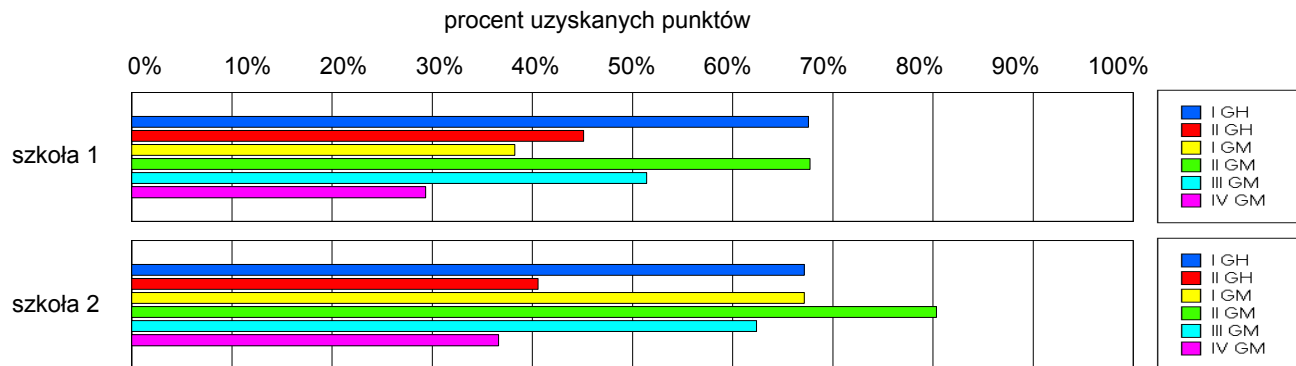
**Wyniki szkół / GH-A1-072,GM-A1-072 /**

Lp	Nazwa szkoły	Liczba uczniów	Średni wynik (pkt)		Odchylenie standardowe	
			GH	GMP	GH	GMP
1	Gimnazjum w Zespole Szkół w Rybnie	236	28.17	23.92	9.31	10.35
2	Niepubliczne Gimnazjum im. Jana Pawła II w Hartowcu	28	26.93	32.00	10.40	7.89

**Wyniki szkół przedstawione w skali staninowej ustalonej na podstawie średnich wyników wszystkich szkół w kraju**



**Osiągnięcia uczniów w poszczególnych obszarach umiejętności określonych standardami wymagań egzaminacyjnych**

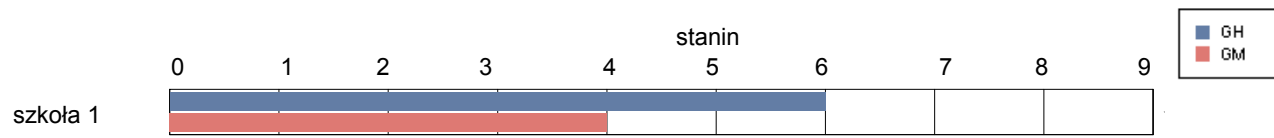


**gmina Elbląg**

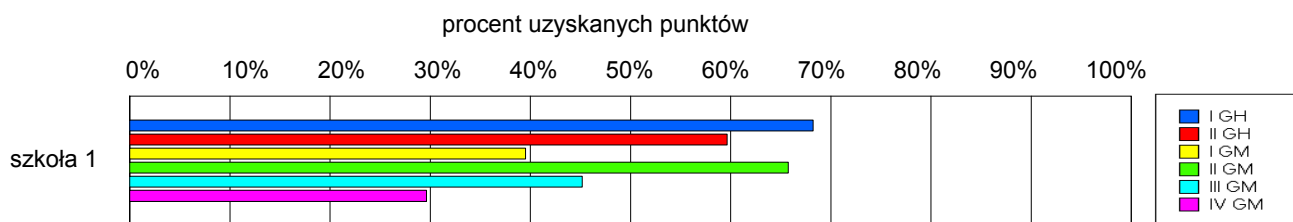
**Wyniki szkół / GH-A1-072,GM-A1-072 /**

Lp	Nazwa szkoły	Liczba uczniów	Średni wynik (pkt)		Odchylenie standardowe	
			GH	GMP	GH	GMP
1	Gminne Gimnazjum w Gronowie Górnym	108	31.96	22.96	7.81	7.58

**Wyniki szkół przedstawione w skali staninowej ustalonej na podstawie średnich wyników wszystkich szkół w kraju**



**Osiągnięcia uczniów w poszczególnych obszarach umiejętności określonych standardami wymagań egzaminacyjnych**

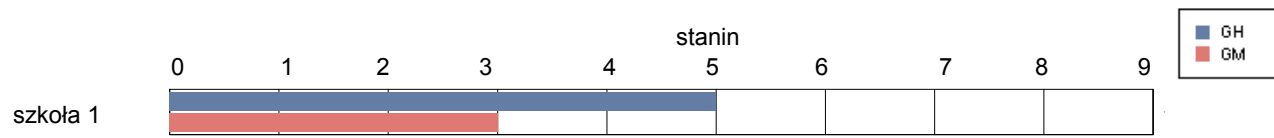


**gmina Godkowo**

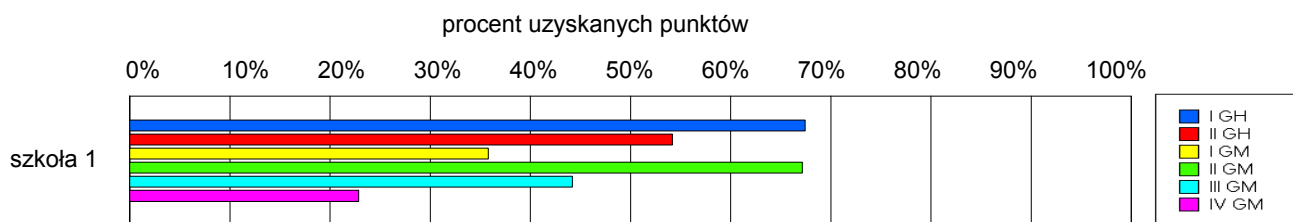
**Wyniki szkół / GH-A1-072,GM-A1-072 /**

Lp	Nazwa szkoły	Liczba uczniów	Średni wynik (pkt)		Odchylenie standardowe	
			GH	GMP	GH	GMP
1	Gimnazjum w Dobrym	70	30.40	21.89	8.74	8.47

**Wyniki szkół przedstawione w skali staninowej ustalonej na podstawie średnich wyników wszystkich szkół w kraju**



**Osiągnięcia uczniów w poszczególnych obszarach umiejętności określonych standardami wymagań egzaminacyjnych**

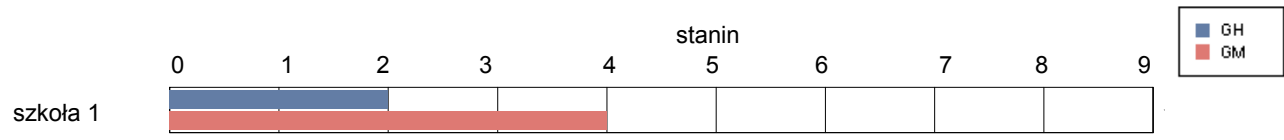


**gmina Gronowo Elbląskie**

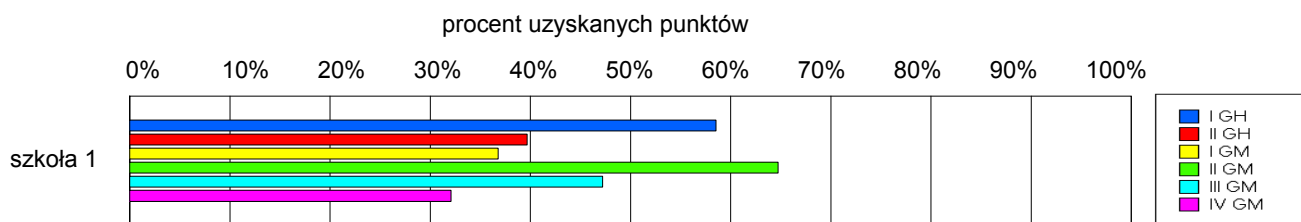
**Wyniki szkół / GH-A1-072,GM-A1-072 /**

Lp	Nazwa szkoły	Liczba uczniów	Średni wynik (pkt)		Odchylenie standardowe	
			GH	GMP	GH	GMP
1	Gimnazjum im.Powstańców Listopadowych w Gronowie Elbląskim	120	24.55	22.93	9.59	7.91

**Wyniki szkół przedstawione w skali staninowej ustalonej na podstawie średnich wyników wszystkich szkół w kraju**



**Osiągnięcia uczniów w poszczególnych obszarach umiejętności określonych standardami wymagań egzaminacyjnych**

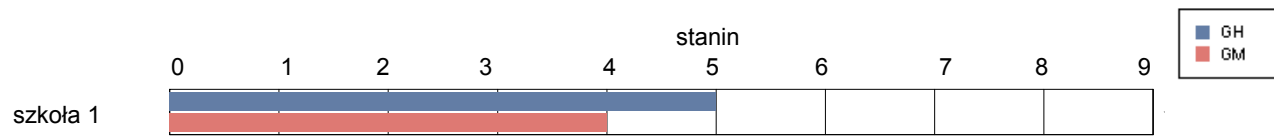


**gmina Markusy**

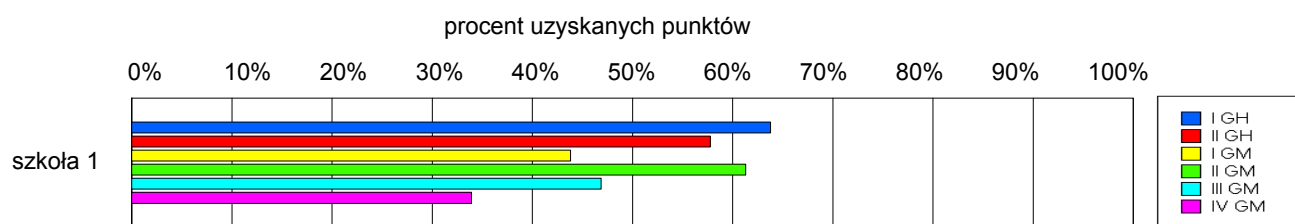
**Wyniki szkół / GH-A1-072,GM-A1-072 /**

Lp	Nazwa szkoły	Liczba uczniów	Średni wynik (pkt)		Odchylenie standardowe	
			GH	GMP	GH	GMP
1	Gimnazjum w Stankowie	140	30.39	23.67	8.22	8.61

**Wyniki szkół przedstawione w skali staninowej ustalonej na podstawie średnich wyników wszystkich szkół w kraju**



**Osiągnięcia uczniów w poszczególnych obszarach umiejętności określonych standardami wymagań egzaminacyjnych**

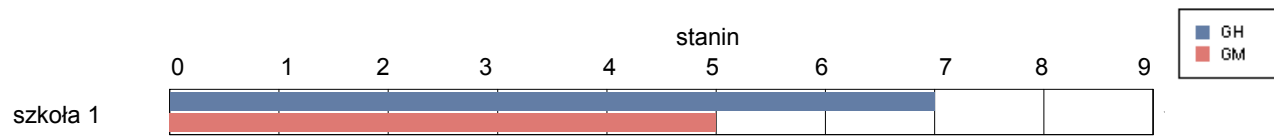


**gmina Milejewo**

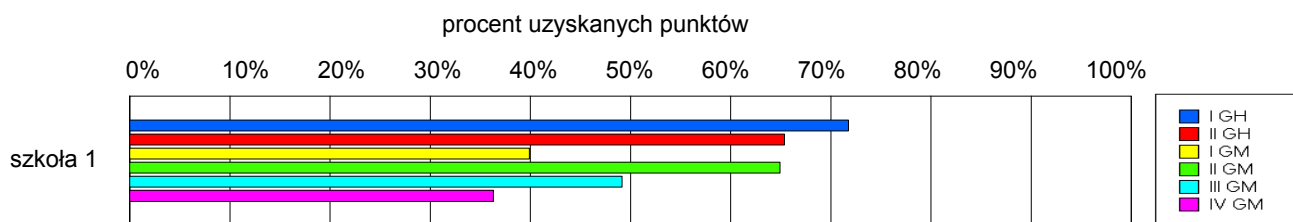
**Wyniki szkół / GH-A1-072,GM-A1-072 /**

Lp	Nazwa szkoły	Liczba uczniów	Średni wynik (pkt)		Odchylenie standardowe	
			GH	GMP	GH	GMP
1	Gimnazjum im. Jana Nowaka- Jeziorańskiego w Milejewie	124	34.27	24.05	7.07	9.24

**Wyniki szkół przedstawione w skali staninowej ustalonej na podstawie średnich wyników wszystkich szkół w kraju**



**Osiągnięcia uczniów w poszczególnych obszarach umiejętności określonych standardami wymagań egzaminacyjnych**



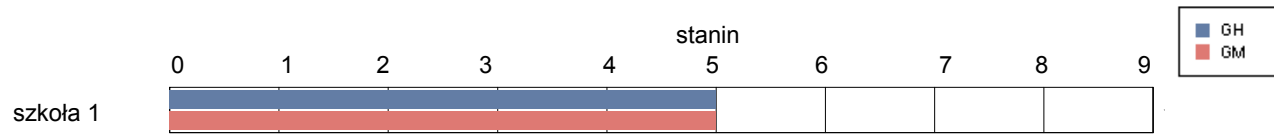


**gmina Młynary**

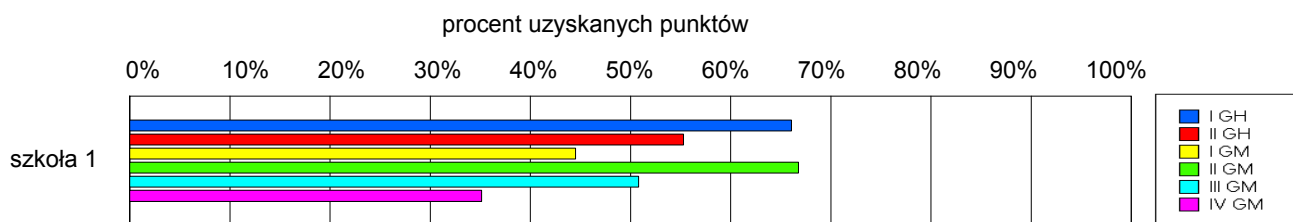
**Wyniki szkół / GH-A1-072,GM-A1-072 /**

Lp	Nazwa szkoły	Liczba uczniów	Średni wynik (pkt)		Odchylenie standardowe	
			GH	GMP	GH	GMP
1	Publiczne Gimnazjum w Młynarach	148	30.34	25.12	9.11	10.52

**Wyniki szkół przedstawione w skali staninowej ustalonej na podstawie średnich wyników wszystkich szkół w kraju**



**Osiągnięcia uczniów w poszczególnych obszarach umiejętności określonych standardami wymagań egzaminacyjnych**

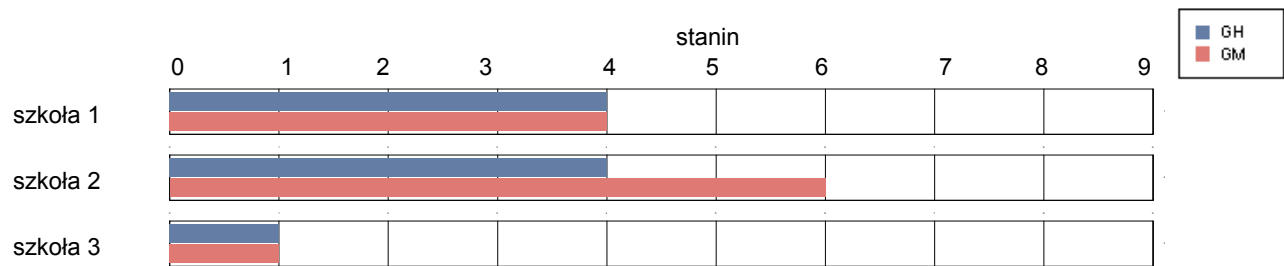


**gmina Pasłęk**

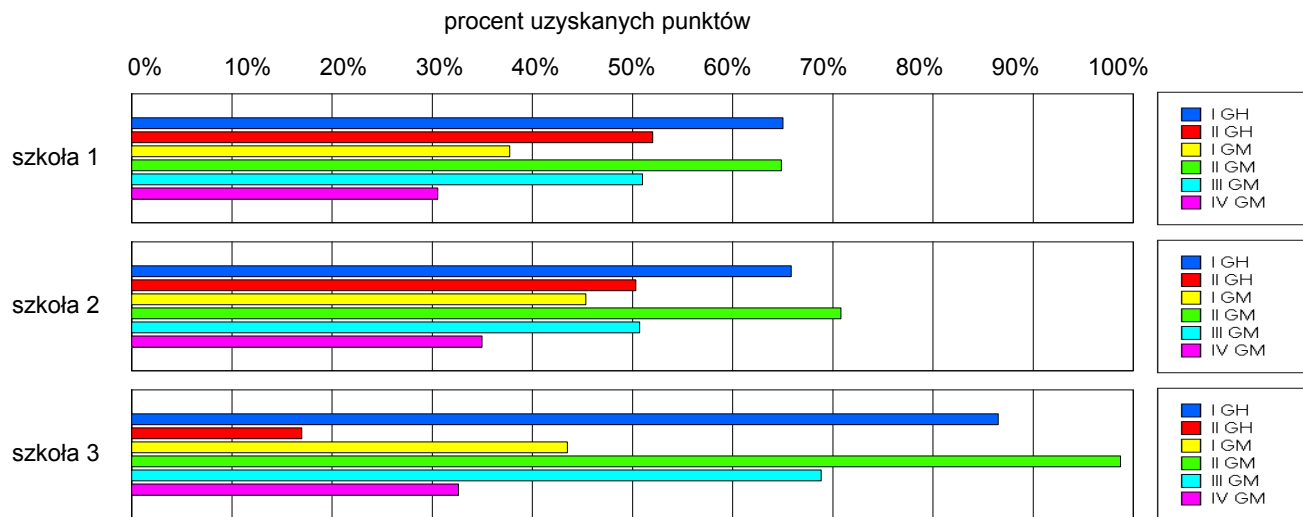
**Wyniki szkół / GH-A1-072,GM-A1-072 /**

Lp	Nazwa szkoły	Liczba uczniów	Średni wynik (pkt)		Odchylenie standardowe	
			GH	GMP	GH	GMP
1	Gimnazjum nr 1 w Pasłęku	349	29.26	23.53	9.57	9.46
2	Gimnazjum nr 2 w Pasłęku	218	29.04	25.70	10.16	9.79
3	Gimnazjum dla Dorosłych w Zespole Szkół Zawodowych w Pasłęku	46	10.35	12.52	4.82	3.15

**Wyniki szkół przedstawione w skali staninowej ustalonej na podstawie średnich wyników wszystkich szkół w kraju**



**Osiągnięcia uczniów w poszczególnych obszarach umiejętności określonych standardami wymagań egzaminacyjnych**

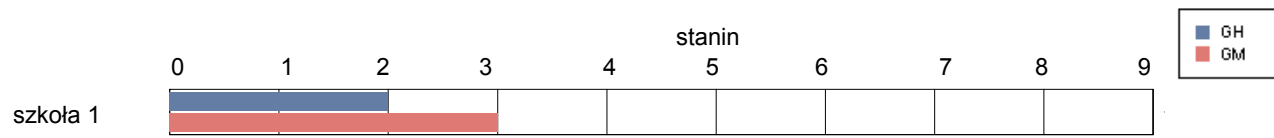


**gmina Rychliki**

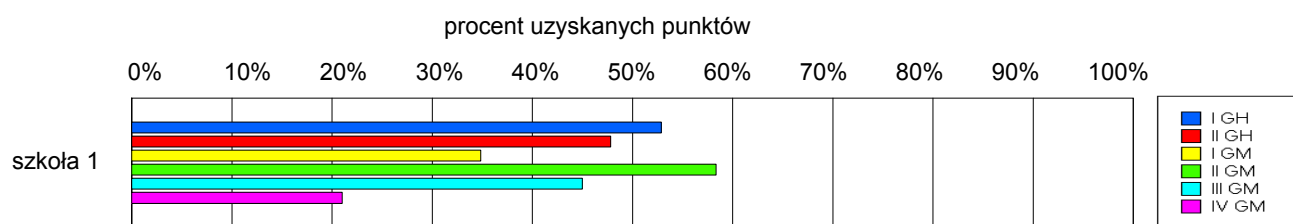
**Wyniki szkół / GH-A1-072,GM-A1-072 /**

Lp	Nazwa szkoły	Liczba uczniów	Średni wynik (pkt)		Odchylenie standardowe	
			GH	GMP	GH	GMP
1	Gimnazjum w Rychlikach	90	25.17	20.66	11.13	7.98

**Wyniki szkół przedstawione w skali staninowej ustalonej na podstawie średnich wyników wszystkich szkół w kraju**



**Osiągnięcia uczniów w poszczególnych obszarach umiejętności określonych standardami wymagań egzaminacyjnych**

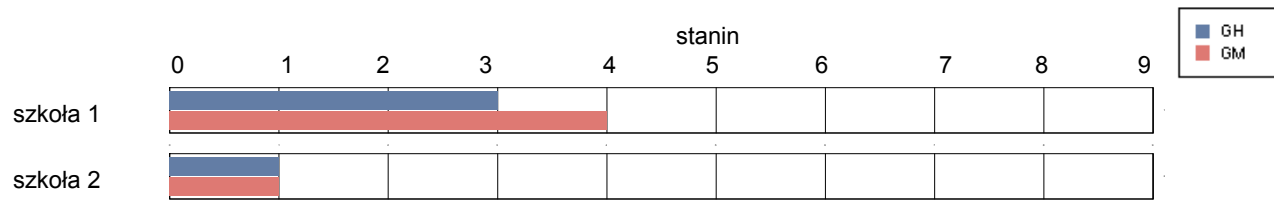


**gmina Tolkmicko**

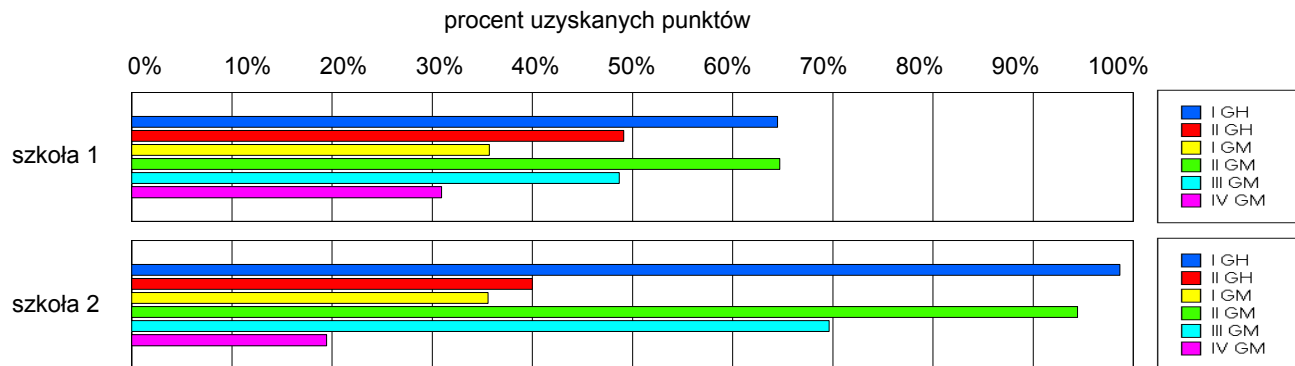
**Wyniki szkół / GH-A1-072,GM-A1-072 /**

Lp	Nazwa szkoły	Liczba uczniów	Średni wynik (pkt)		Odchylenie standardowe	
			GH	GMP	GH	GMP
1	Gimnazjum im. Jana Pawła II w Tolkmicku	152	28.39	22.89	9.24	9.72
2	Gimnazjum Specjalne w Młodzieżowym Ośrodku Wychowawczym w Kamionku Wielkim	18	17.33	14.33	6.32	5.81

**Wyniki szkół przedstawione w skali staninowej ustalonej na podstawie średnich wyników wszystkich szkół w kraju**



**Osiągnięcia uczniów w poszczególnych obszarach umiejętności określonych standardami wymagań egzaminacyjnych**

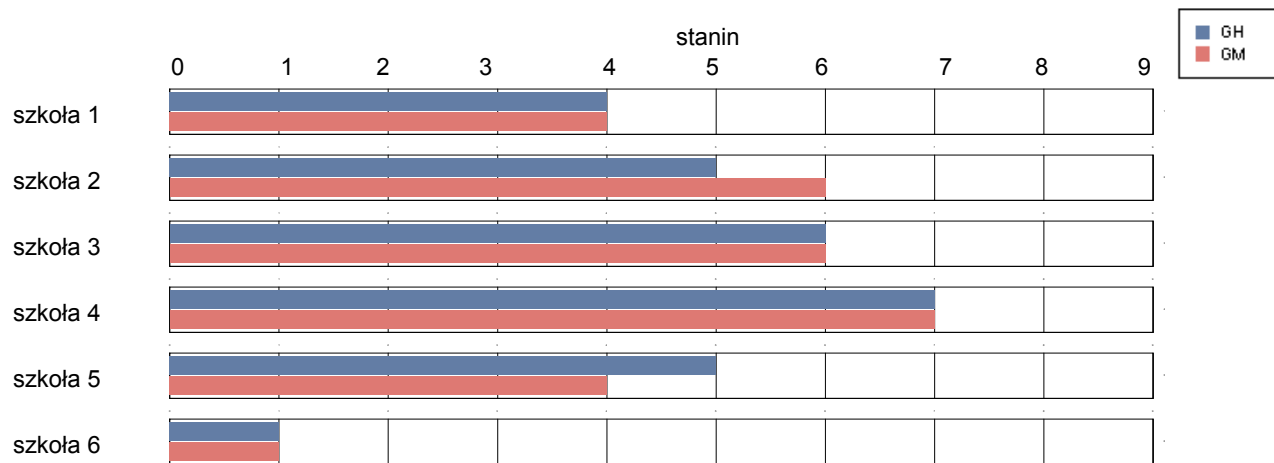


**Ełk**

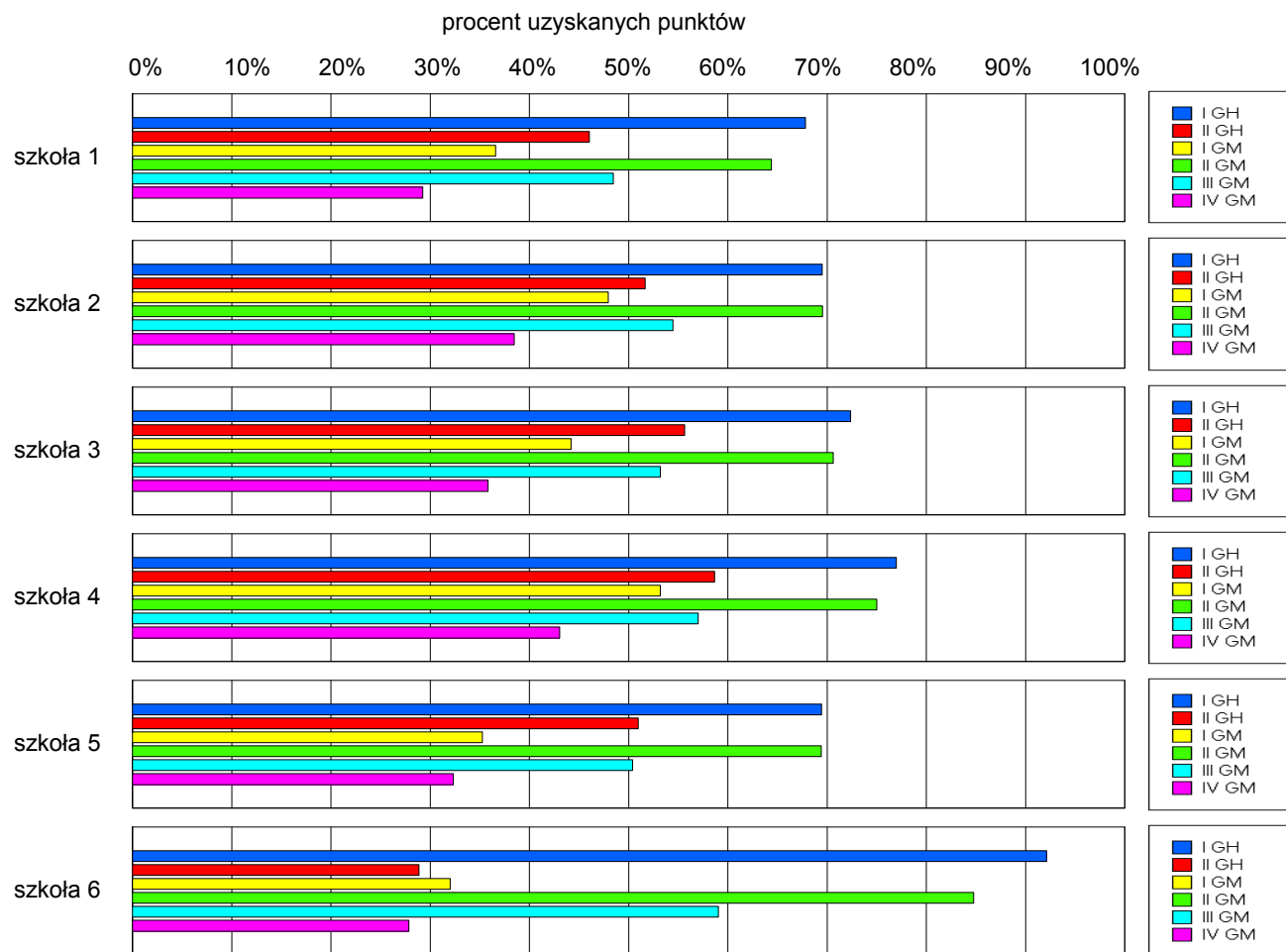
**Wyniki szkół / GH-A1-072,GM-A1-072 /**

Lp	Nazwa szkoły	Liczba uczniów	Średni wynik (pkt)		Odchylenie standardowe	
			GH	GMP	GH	GMP
1	Gimnazjum nr 1 w Ełku	372	28.47	22.82	9.37	9.48
2	Gimnazjum nr 2 w Ełku	342	30.29	26.78	8.70	11.10
3	Gimnazjum nr 3 im. Kard. Stefana Wyszyńskiego w Ełku	346	32.00	25.95	8.34	10.17
4	Gimnazjum nr 4 w Ełku	456	33.91	28.97	8.80	11.03
5	Powiatowe Gimnazjum nr 1 w Zespole Szkół nr 3 im. Jana i Hieronima Małeckich w Ełku	140	30.10	23.76	8.24	9.01
6	Gimnazjum Dla Dorosłych w Centrum Kształcenia Praktycznego i Ustawicznego w Ełku	68	15.12	13.03	5.99	4.78

**Wyniki szkół przedstawione w skali staninowej ustalonej na podstawie średnich wyników wszystkich szkół w kraju**



**Osiągnięcia uczniów w poszczególnych obszarach umiejętności określonych standardami wymagań egzaminacyjnych**

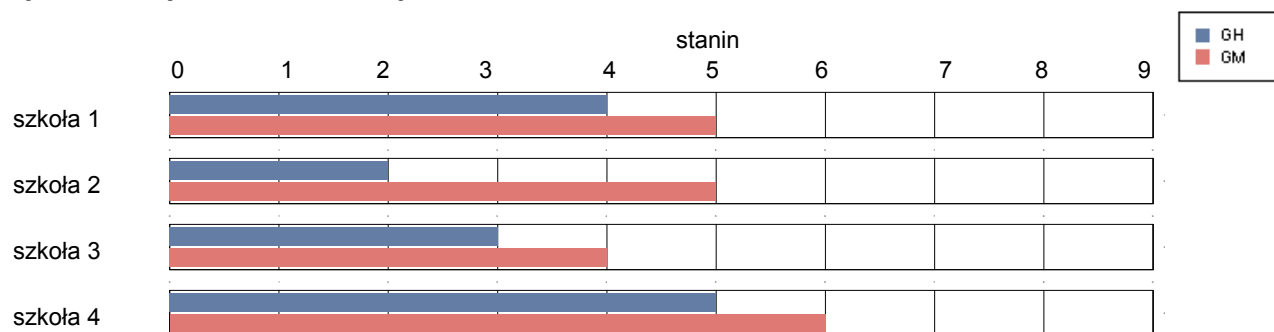


**gmina Elk**

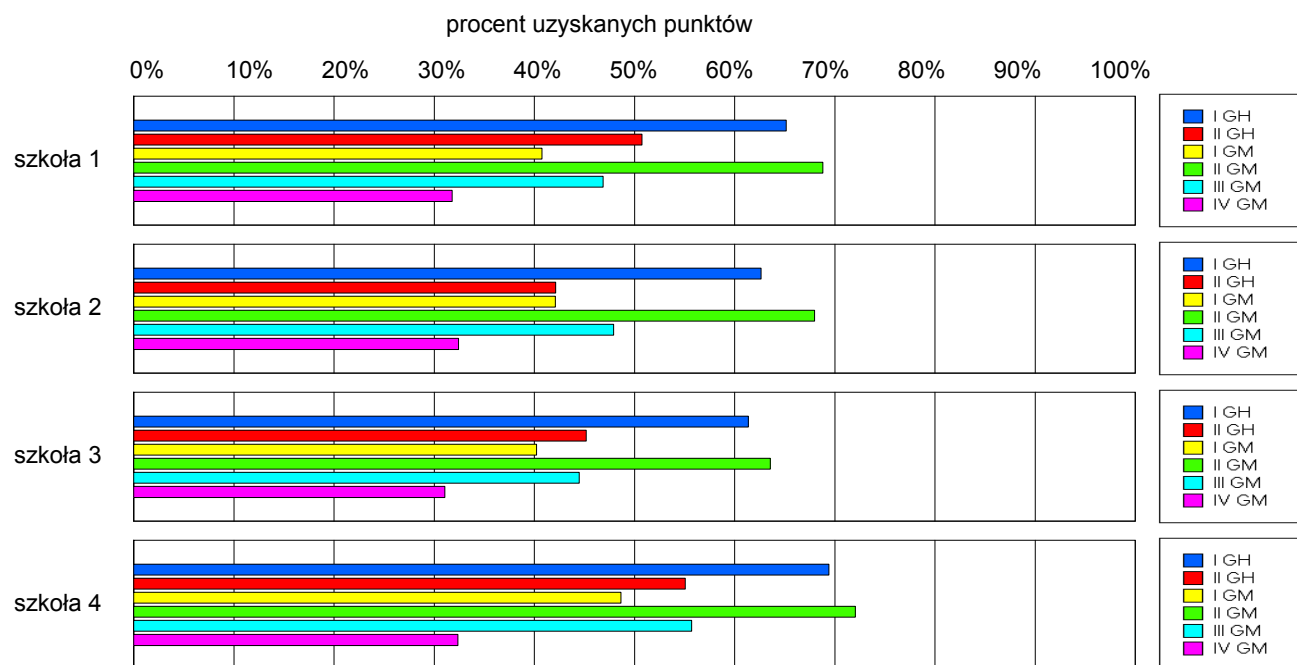
**Wyniki szkół / GH-A1-072,GM-A1-072 /**

Lp	Nazwa szkoły	Liczba uczniów	Średni wynik (pkt)		Odchylenie standardowe	
			GH	GMP	GH	GMP
1	Gimnazjum w Zespole Szkół Samorządowych w Woszczelach	70	28.97	23.94	8.42	9.49
2	Gimnazjum im. Marszałka Józefa Piłsudskiego w Stradunach	64	26.19	24.25	10.52	8.95
3	Gimnazjum w Nowej Wsi Elckiej	128	26.64	22.81	9.25	9.48
4	Gimnazjum w Zespole Szkół Samorządowych w Chelchach	34	31.12	26.88	7.43	9.43

**Wyniki szkół przedstawione w skali staninowej ustalonej na podstawie średnich wyników wszystkich szkół w kraju**



**Osiągnięcia uczniów w poszczególnych obszarach umiejętności określonych standardami wymagań egzaminacyjnych**

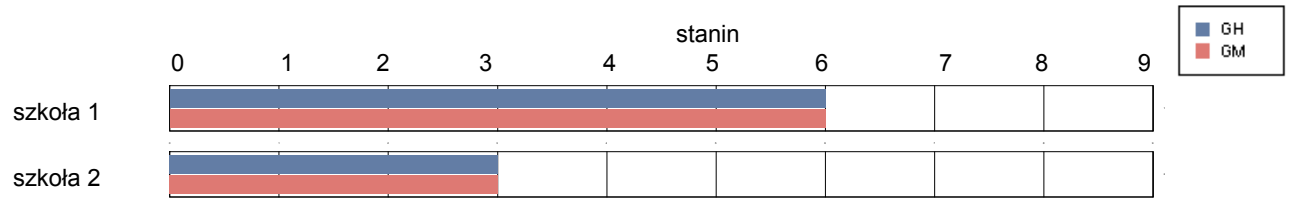


**gmina Kalinowo**

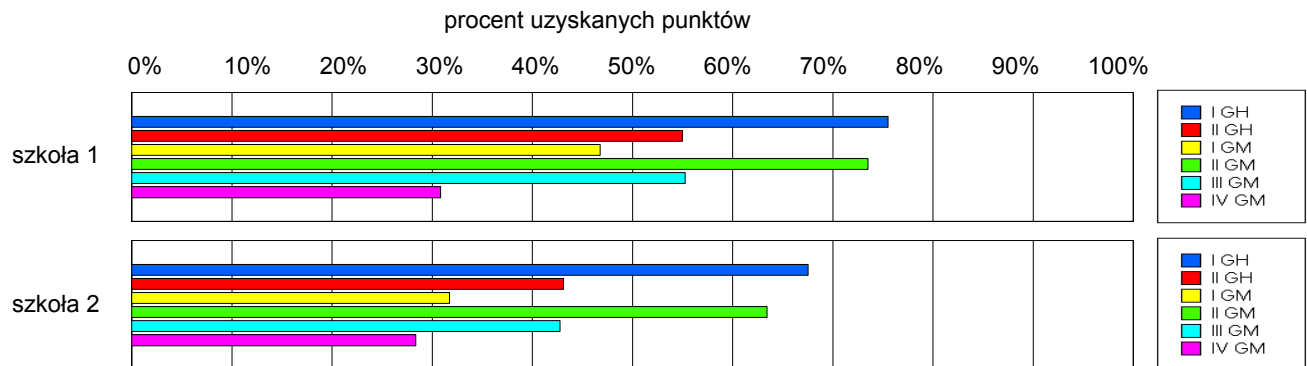
**Wyniki szkół / GH-A1-072,GM-A1-072 /**

Lp	Nazwa szkoły	Liczba uczniów	Średni wynik (pkt)		Odchylenie standardowe	
			GH	GMP	GH	GMP
1	Gimnazjum w Kalinowie	146	32.62	26.59	7.95	10.01
2	Gimnazjum w Zespole Szkół w Pisanicy	82	27.66	21.05	8.56	9.01

**Wyniki szkół przedstawione w skali staninowej ustalonej na podstawie średnich wyników wszystkich szkół w kraju**



**Osiągnięcia uczniów w poszczególnych obszarach umiejętności określonych standardami wymagań egzaminacyjnych**



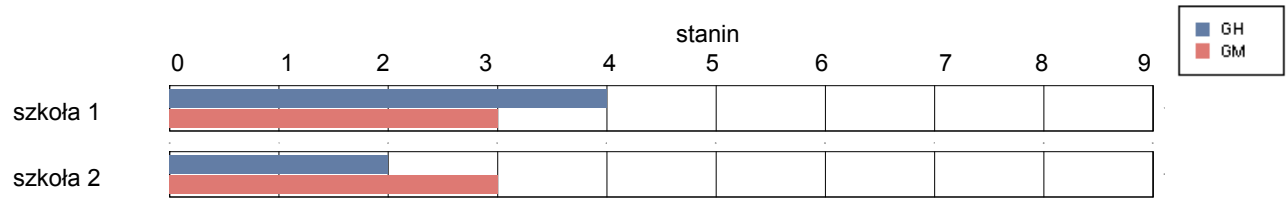


**gmina Prostki**

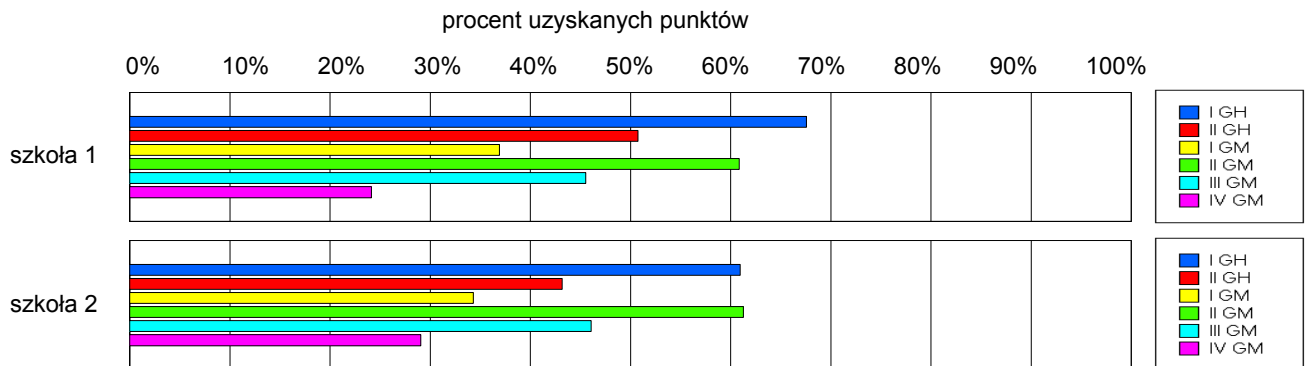
**Wyniki szkół / GH-A1-072,GM-A1-072 /**

Lp	Nazwa szkoły	Liczba uczniów	Średni wynik (pkt)		Odchylenie standardowe	
			GH	GMP	GH	GMP
1	Publiczne Gimnazjum w Prostkach	198	29.58	21.60	8.07	8.79
2	Publiczne Gimnazjum w Zespole Szkół w Wiśniowie Elckim	68	26.03	21.74	9.21	9.96

**Wyniki szkół przedstawione w skali staninowej ustalonej na podstawie średnich wyników wszystkich szkół w kraju**



**Osiągnięcia uczniów w poszczególnych obszarach umiejętności określonych standardami wymagań egzaminacyjnych**

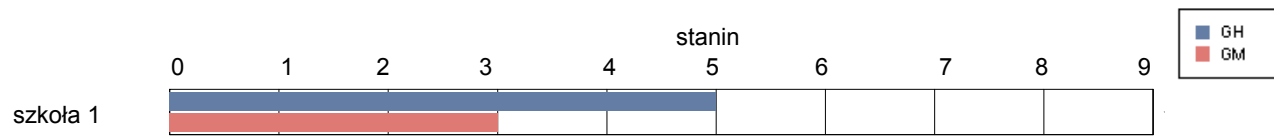


**gmina Stare Juchy**

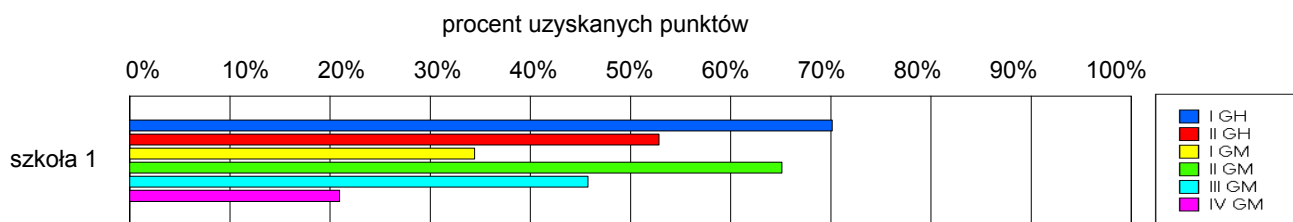
**Wyniki szkół / GH-A1-072,GM-A1-072 /**

Lp	Nazwa szkoły	Liczba uczniów	Średni wynik (pkt)		Odchylenie standardowe	
			GH	GMP	GH	GMP
1	Gimnazjum Publiczne w Zespole Szkół Samorządowych w Starych Juchach	86	30.74	21.51	8.14	8.61

**Wyniki szkół przedstawione w skali staninowej ustalonej na podstawie średnich wyników wszystkich szkół w kraju**



**Osiągnięcia uczniów w poszczególnych obszarach umiejętności określonych standardami wymagań egzaminacyjnych**

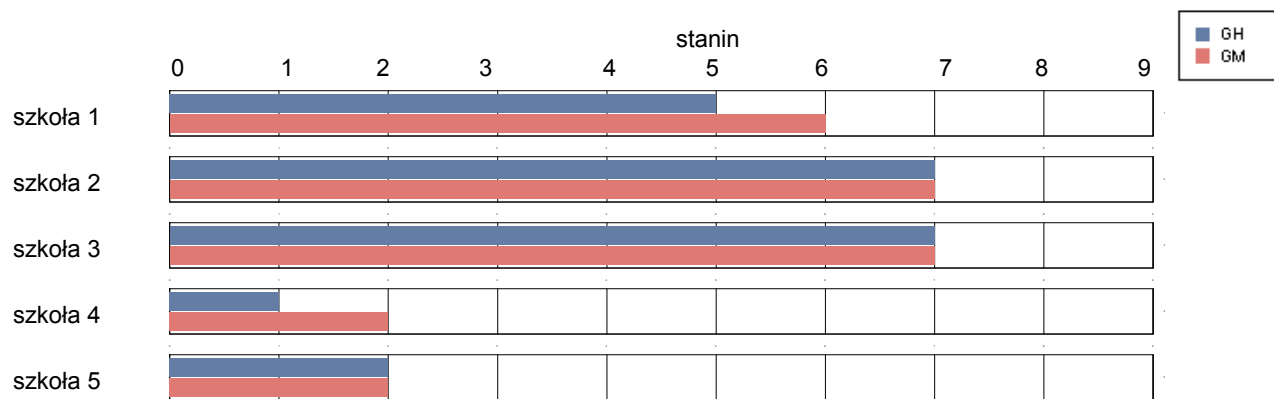


### Giżycko

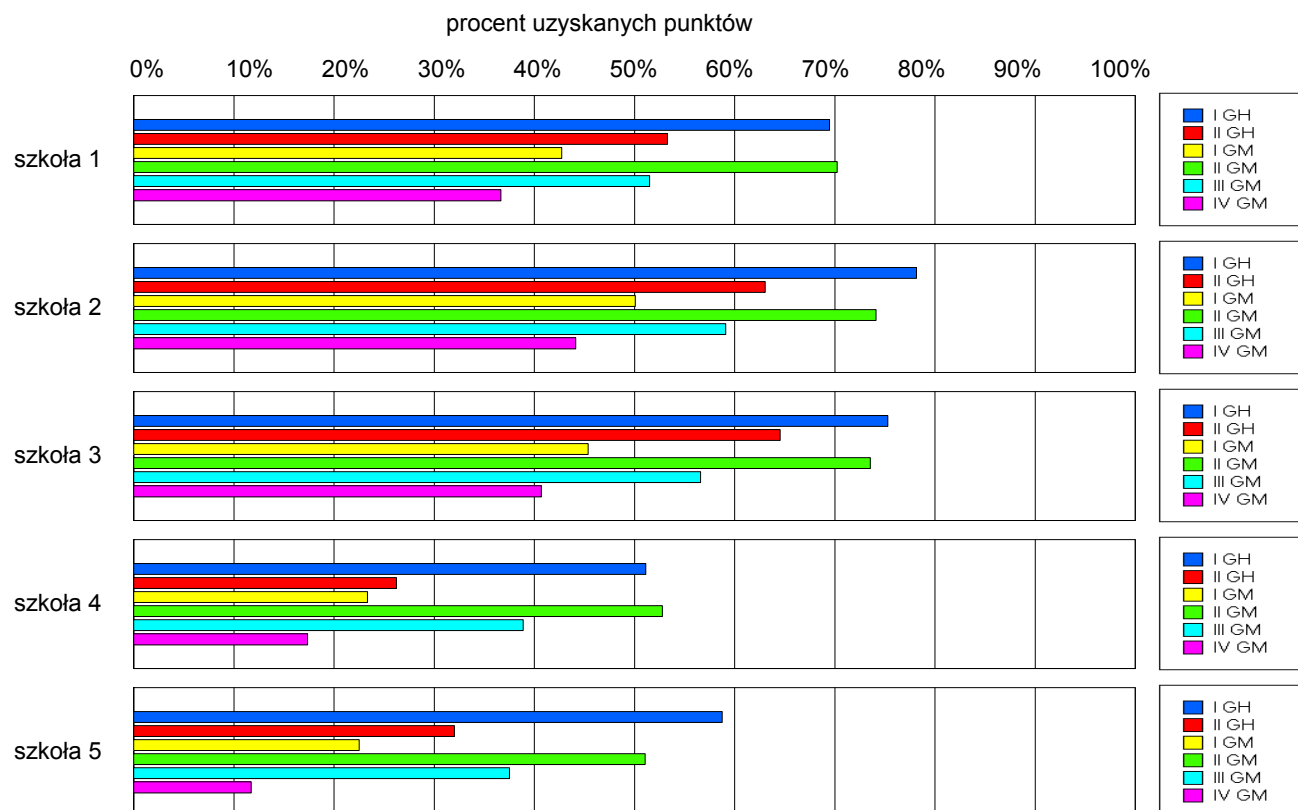
#### Wyniki szkół / GH-A1-072,GM-A1-072 /

Lp	Nazwa szkoły	Liczba uczniów	Średni wynik (pkt)		Odchylenie standardowe	
			GH	GMP	GH	GMP
1	Gimnazjum nr 1 im. Jana Pawła II w Giżycku	270	30.68	25.50	8.99	10.06
2	Gimnazjum nr 2 w Giżycku	448	35.30	28.80	8.51	9.91
3	Gimnazjum nr 3 w Giżycku w Zespole Szkół nr 1 im. Mikołaja Kopernika w Giżycku	102	34.96	27.37	7.57	8.11
4	Gimnazjum nr 5 dla Dorosłych w Centrum Kształcenia Ustawicznego i Doskonalenia Nauczycieli w Giżycku	36	19.33	17.06	10.76	7.94
5	Katolickie Gimnazjum im. św. Brunona w Giżycku	32	22.69	16.06	8.59	5.04

#### Wyniki szkół przedstawione w skali staninowej ustalonej na podstawie średnich wyników wszystkich szkół w kraju



#### Osiągnięcia uczniów w poszczególnych obszarach umiejętności określonych standardami wymagań egzaminacyjnych

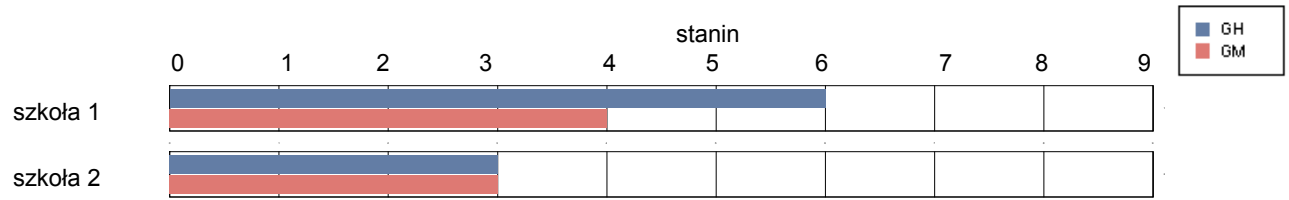


**gmina Giżycko**

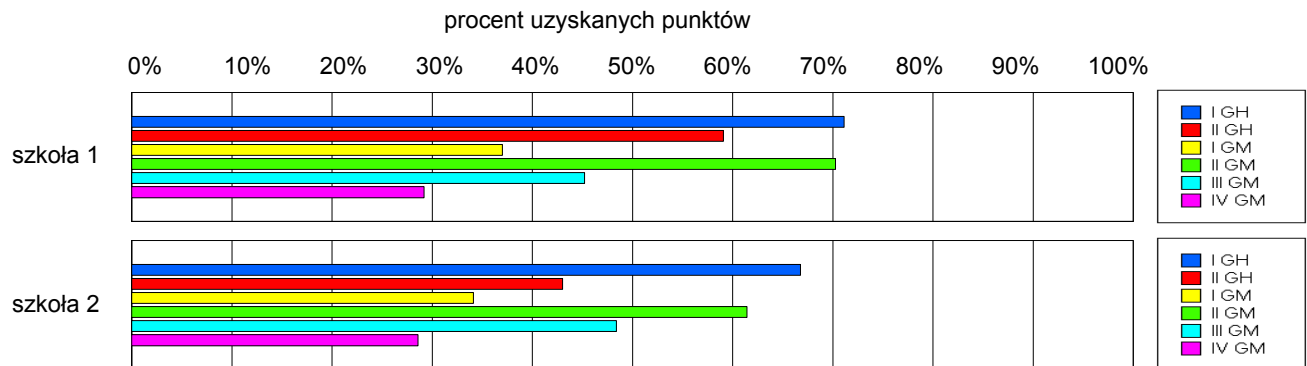
**Wyniki szkół / GH-A1-072,GM-A1-072 /**

Lp	Nazwa szkoły	Liczba uczniów	Średni wynik (pkt)		Odchylenie standardowe	
			GH	GMP	GH	GMP
1	Publiczne Gimnazjum w Wilkasach	120	32.55	23.10	9.33	9.07
2	Publiczne Gimnazjum im. Mikołaja Kopernika w Bystrym	71	27.44	22.03	10.45	9.50

**Wyniki szkół przedstawione w skali staninowej ustalonej na podstawie średnich wyników wszystkich szkół w kraju**



**Osiągnięcia uczniów w poszczególnych obszarach umiejętności określonych standardami wymagań egzaminacyjnych**

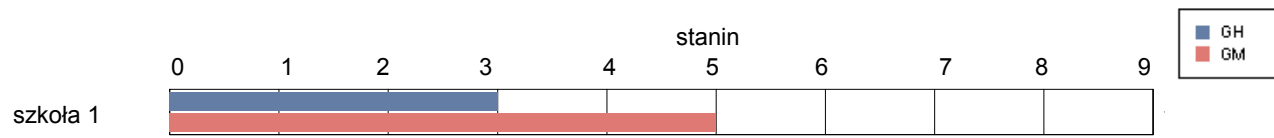


**gmina Kruklanki**

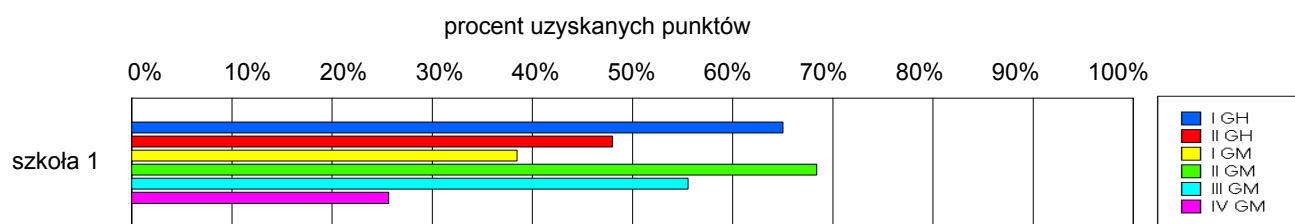
**Wyniki szkół / GH-A1-072,GM-A1-072 /**

Lp	Nazwa szkoły	Liczba uczniów	Średni wynik (pkt)		Odchylenie standardowe	
			GH	GMP	GH	GMP
1	Gimnazjum w Kruklankach	78	28.26	24.36	10.25	10.81

**Wyniki szkół przedstawione w skali staninowej ustalonej na podstawie średnich wyników wszystkich szkół w kraju**



**Osiągnięcia uczniów w poszczególnych obszarach umiejętności określonych standardami wymagań egzaminacyjnych**

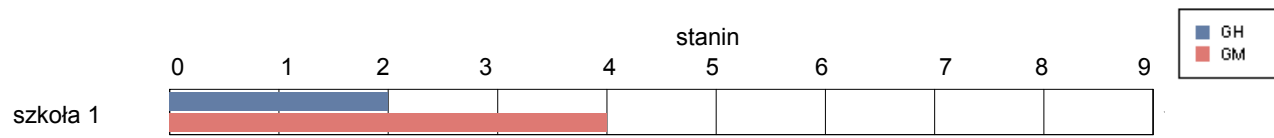


**gmina Miłki**

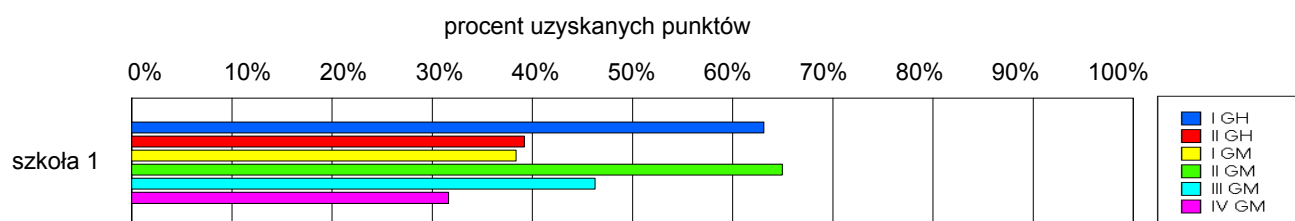
**Wyniki szkół / GH-A1-072,GM-A1-072 /**

Lp	Nazwa szkoły	Liczba uczniów	Średni wynik (pkt)		Odchylenie standardowe	
			GH	GMP	GH	GMP
1	Publiczne Gimnazjum w Miłkach	98	25.57	23.02	10.04	9.88

**Wyniki szkół przedstawione w skali staninowej ustalonej na podstawie średnich wyników wszystkich szkół w kraju**



**Osiągnięcia uczniów w poszczególnych obszarach umiejętności określonych standardami wymagań egzaminacyjnych**

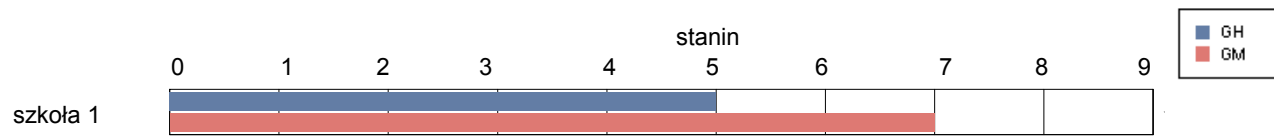


**gmina Ryn**

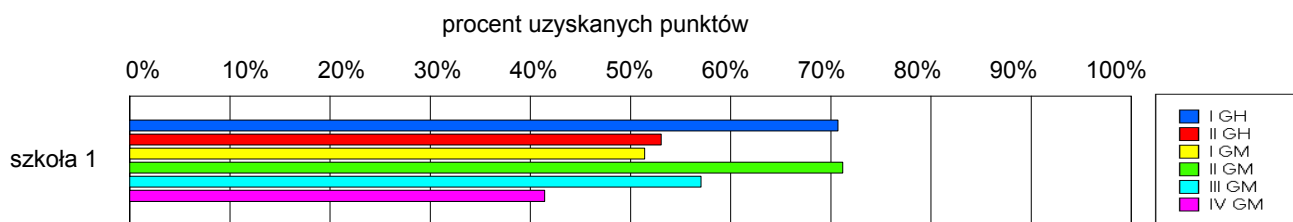
**Wyniki szkół / GH-A1-072,GM-A1-072 /**

Lp	Nazwa szkoły	Liczba uczniów	Średni wynik (pkt)		Odchylenie standardowe	
			GH	GMP	GH	GMP
1	Publiczne Gimnazjum im. K.I. Gałczyńskiego w Rynie	166	30.94	28.12	7.11	10.13

**Wyniki szkół przedstawione w skali staninowej ustalonej na podstawie średnich wyników wszystkich szkół w kraju**



**Osiągnięcia uczniów w poszczególnych obszarach umiejętności określonych standardami wymagań egzaminacyjnych**

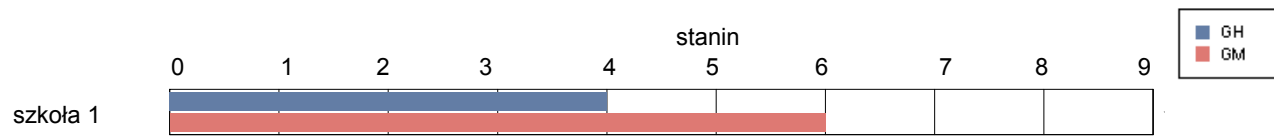


**gmina Wydminy**

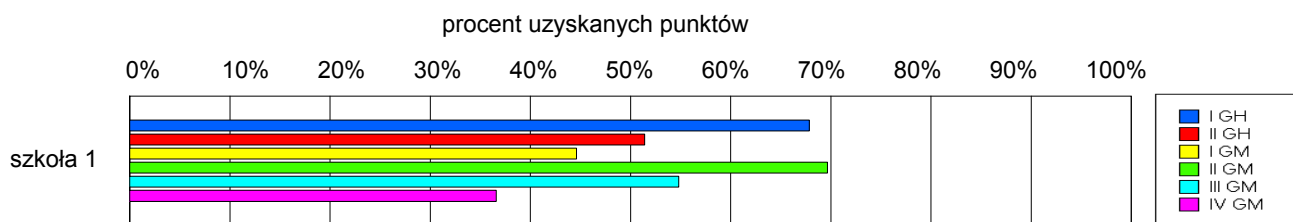
**Wyniki szkół / GH-A1-072,GM-A1-072 /**

Lp	Nazwa szkoły	Liczba uczniów	Średni wynik (pkt)		Odchylenie standardowe	
			GH	GMP	GH	GMP
1	Gimnazjum w Zespole Szkół Ogólnokształcących w Wydminach	162	29.81	26.20	7.84	10.30

**Wyniki szkół przedstawione w skali staninowej ustalonej na podstawie średnich wyników wszystkich szkół w kraju**



**Osiągnięcia uczniów w poszczególnych obszarach umiejętności określonych standardami wymagań egzaminacyjnych**



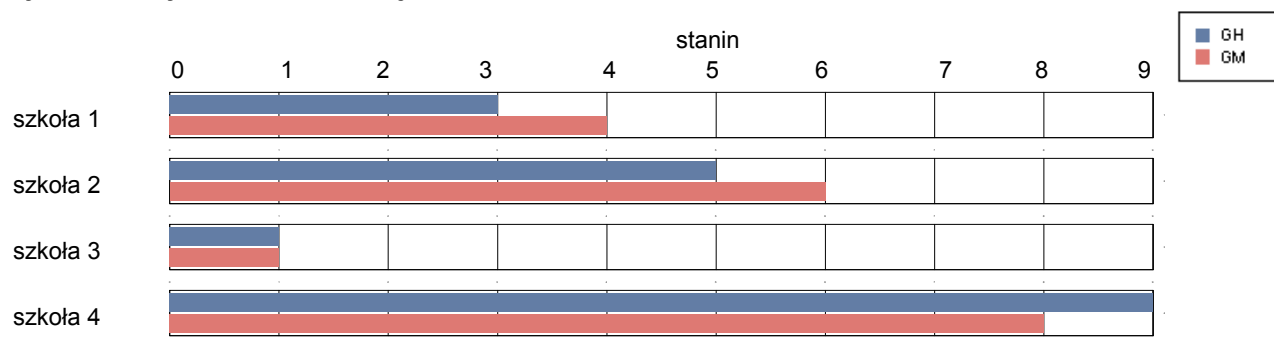


**Ława**

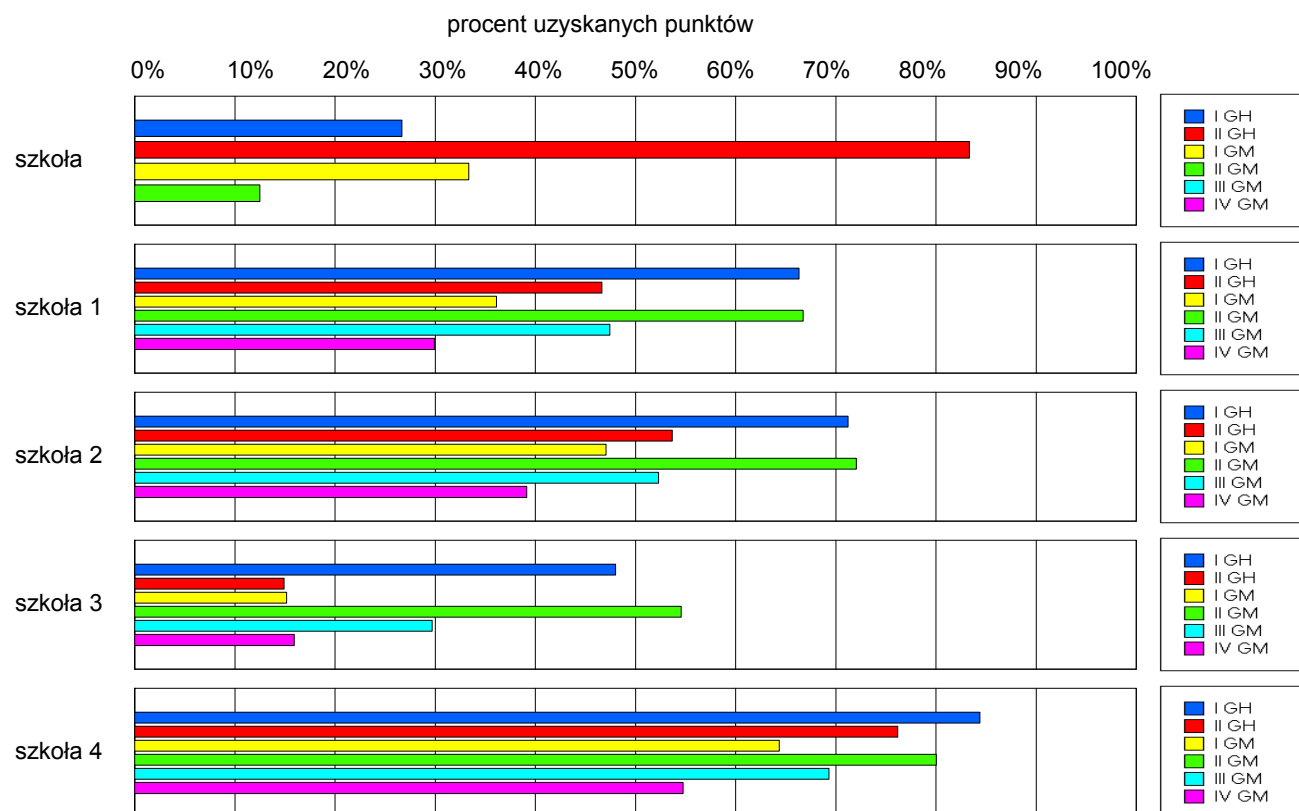
**Wyniki szkół / GH-A1-072,GM-A1-072 /**

Lp	Nazwa szkoły	Liczba uczniów	Średni wynik (pkt)		Odchylenie standardowe	
			GH	GMP	GH	GMP
1	Gimnazjum Samorządowe nr 1 im. Mikołaja Kopernika w Ławie	296	28.24	22.93	9.33	8.69
2	Gimnazjum Samorządowe nr 2 z Oddziałami Integracyjnymi w Ławie	458	31.22	26.68	8.40	9.43
3	Gimnazjum dla Dorosłych w Ławie	22	15.73	14.55	7.58	3.86
4	Gimnazjum Publiczne w Zespole Szkół Ogólnokształcących im. Stefana Żeromskiego w Ławie	126	40.14	34.03	6.89	8.90

**Wyniki szkół przedstawione w skali staninowej ustalonej na podstawie średnich wyników wszystkich szkół w kraju**



**Osiągnięcia uczniów w poszczególnych obszarach umiejętności określonych standardami wymagań egzaminacyjnych**

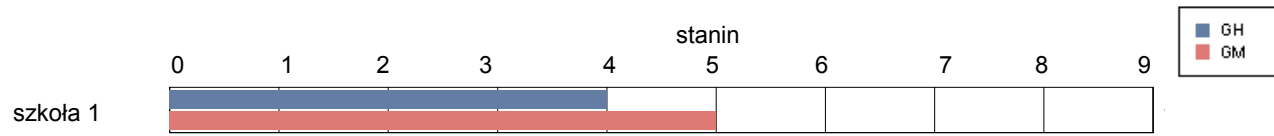


**Lubawa**

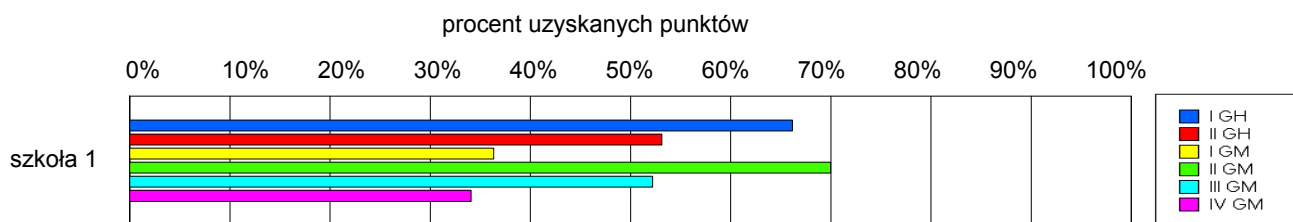
**Wyniki szkół / GH-A1-072,GM-A1-072 /**

Lp	Nazwa szkoły	Liczba uczniów	Średni wynik (pkt)		Odchylenie standardowe	
			GH	GMP	GH	GMP
1	Gimnazjum im. Biskupów Chełmińskich w Lubawie	298	29.82	24.40	10.15	9.46

**Wyniki szkół przedstawione w skali staninowej ustalonej na podstawie średnich wyników wszystkich szkół w kraju**



**Osiągnięcia uczniów w poszczególnych obszarach umiejętności określonych standardami wymagań egzaminacyjnych**

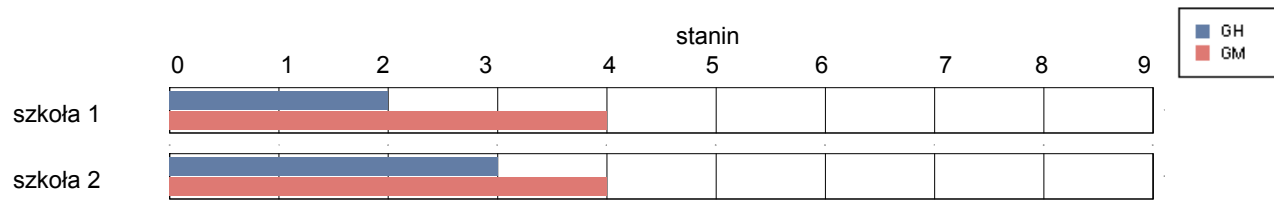


**gmina Iława**

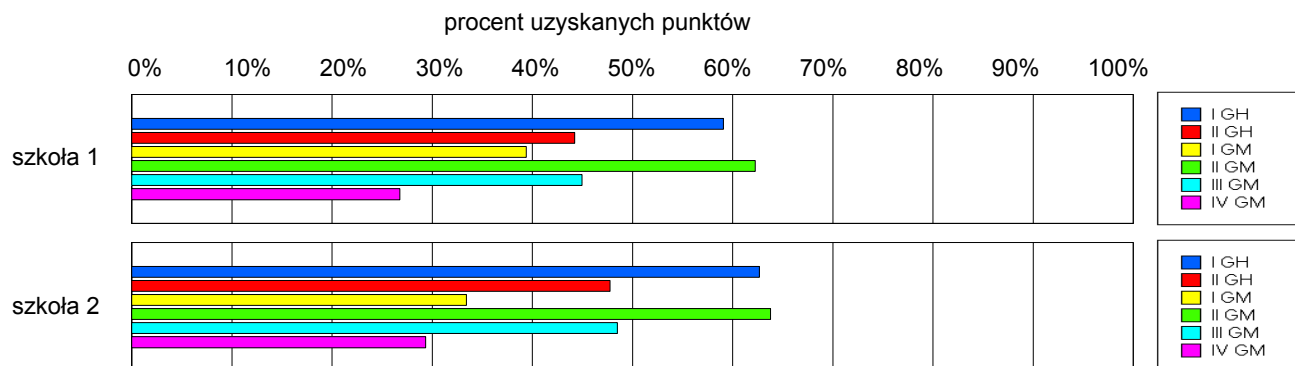
**Wyniki szkół / GH-A1-072,GM-A1-072 /**

Lp	Nazwa szkoły	Liczba uczniów	Średni wynik (pkt)		Odchylenie standardowe	
			GH	GMP	GH	GMP
1	Samorządowe Gimnazjum w Ząbrowie	170	25.82	22.26	9.81	9.37
2	Samorządowe Gimnazjum im.Olimpijczyków Polskich we Franciszkowie	162	27.60	22.28	10.59	9.06

**Wyniki szkół przedstawione w skali staninowej ustalonej na podstawie średnich wyników wszystkich szkół w kraju**



**Osiągnięcia uczniów w poszczególnych obszarach umiejętności określonych standardami wymagań egzaminacyjnych**

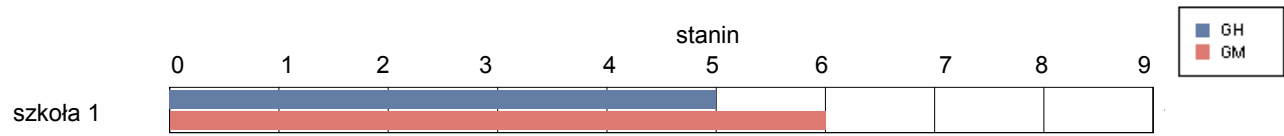


**gmina Kielice**

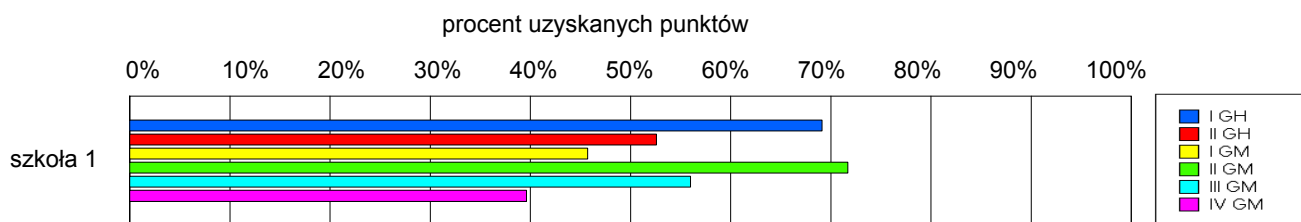
**Wyniki szkół / GH-A1-072,GM-A1-072 /**

Lp	Nazwa szkoły	Liczba uczniów	Średni wynik (pkt)		Odchylenie standardowe	
			GH	GMP	GH	GMP
1	Publiczne Gimnazjum w Zespole Szkół w Kielicach	166	30.42	27.02	7.23	9.76

**Wyniki szkół przedstawione w skali staninowej ustalonej na podstawie średnich wyników wszystkich szkół w kraju**



**Osiągnięcia uczniów w poszczególnych obszarach umiejętności określonych standardami wymagań egzaminacyjnych**

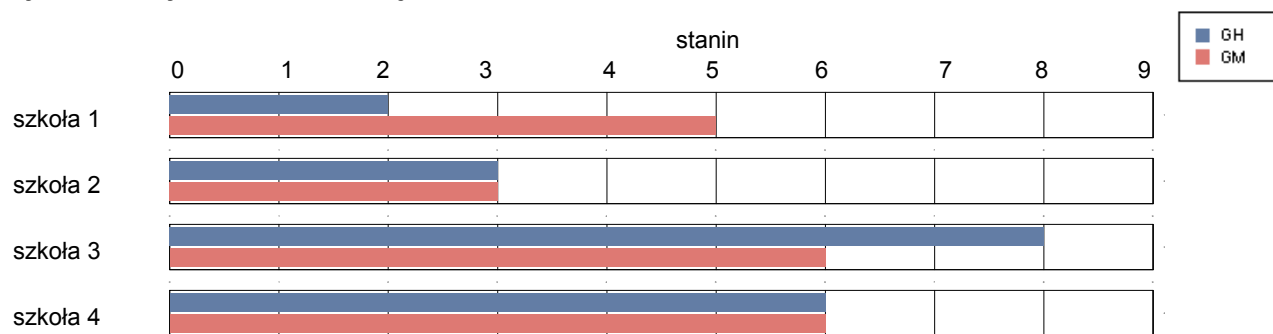


**gmina Lubawa**

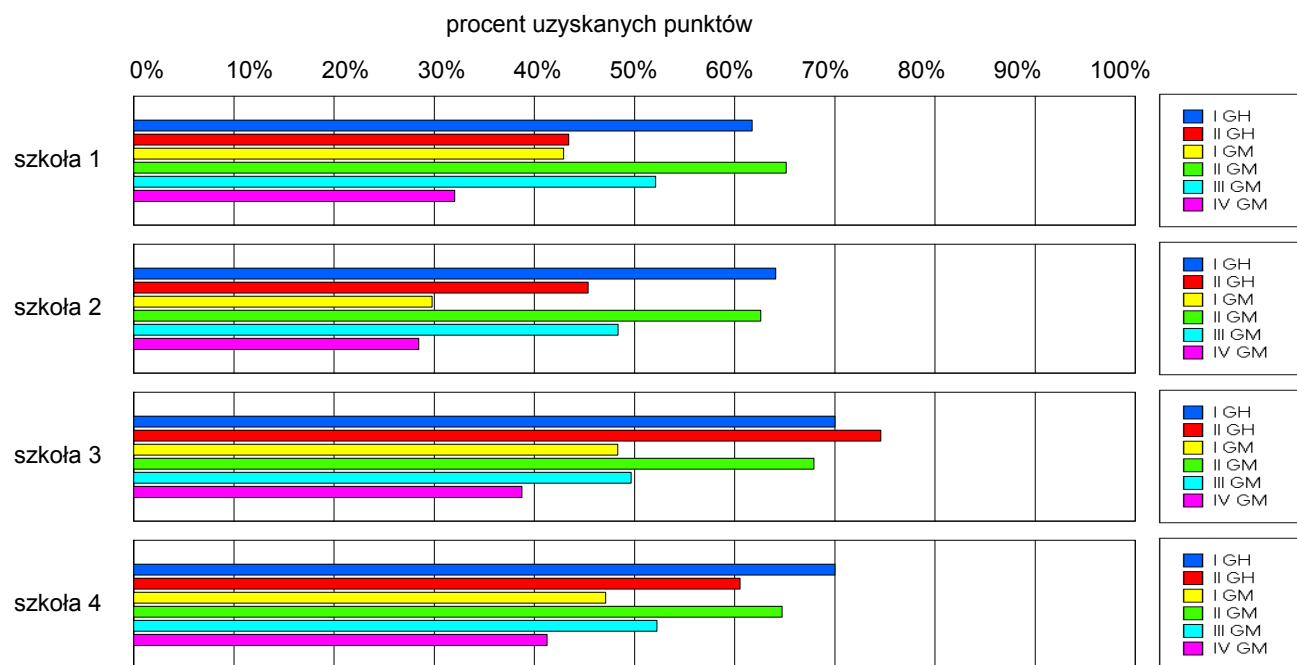
**Wyniki szkół / GH-A1-072,GM-A1-072 /**

Lp	Nazwa szkoły	Liczba uczniów	Średni wynik (pkt)		Odchylenie standardowe	
			GH	GMP	GH	GMP
1	Gimnazjum w Grabowie - Waldykach	110	26.29	24.64	8.31	10.90
2	Gimnazjum w Prątnicy	94	27.36	21.51	7.56	7.93
3	Gimnazjum w Zespole Szkół w Kazanicach	40	36.15	25.95	8.44	11.04
4	Gimnazjum w Zespole Szkół w Samplawie	60	32.63	25.97	7.99	10.19

**Wyniki szkół przedstawione w skali staninowej ustalonej na podstawie średnich wyników wszystkich szkół w kraju**



**Osiągnięcia uczniów w poszczególnych obszarach umiejętności określonych standardami wymagań egzaminacyjnych**

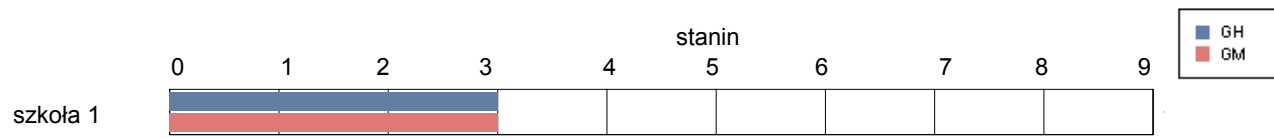


**gmina Susz**

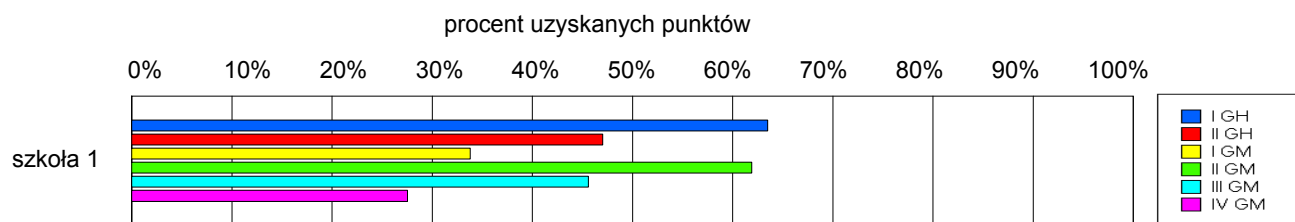
**Wyniki szkół / GH-A1-072,GM-A1-072 /**

Lp	Nazwa szkoły	Liczba uczniów	Średni wynik (pkt)		Odchylenie standardowe	
			GH	GMP	GH	GMP
1	Publiczne Gimnazjum Im. Kawalerii Polskiej w Suszu	388	27.63	21.54	9.27	8.72

**Wyniki szkół przedstawione w skali staninowej ustalonej na podstawie średnich wyników wszystkich szkół w kraju**



**Osiągnięcia uczniów w poszczególnych obszarach umiejętności określonych standardami wymagań egzaminacyjnych**

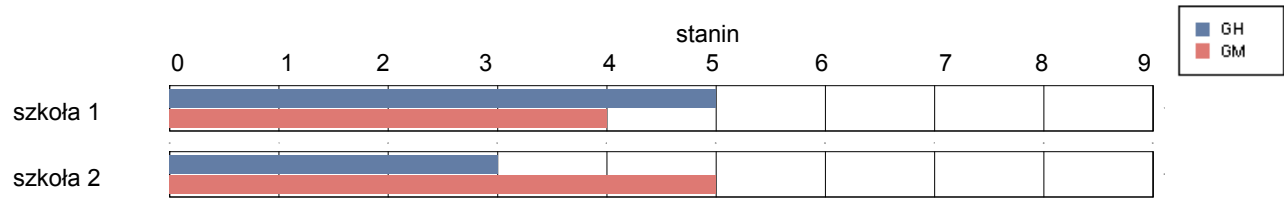


**gmina Zalewo**

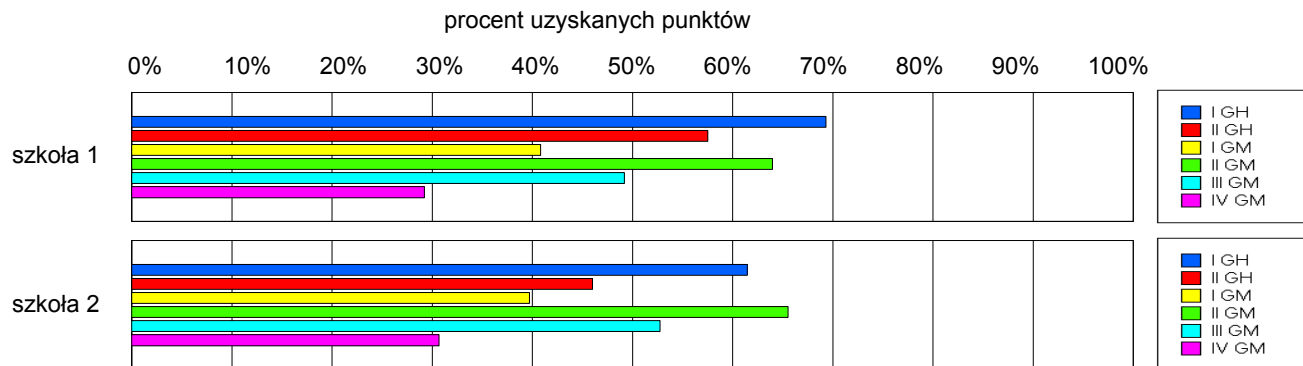
**Wyniki szkół / GH-A1-072,GM-A1-072 /**

Lp	Nazwa szkoły	Liczba uczniów	Średni wynik (pkt)		Odchylenie standardowe	
			GH	GMP	GH	GMP
1	Gimnazjum w Zespole Szkół w Zalewie	160	31.70	23.51	8.67	10.04
2	Gimnazjum w Zespole Szkół w Borecznie	44	26.86	24.18	10.30	10.13

**Wyniki szkół przedstawione w skali staninowej ustalonej na podstawie średnich wyników wszystkich szkół w kraju**



**Osiągnięcia uczniów w poszczególnych obszarach umiejętności określonych standardami wymagań egzaminacyjnych**

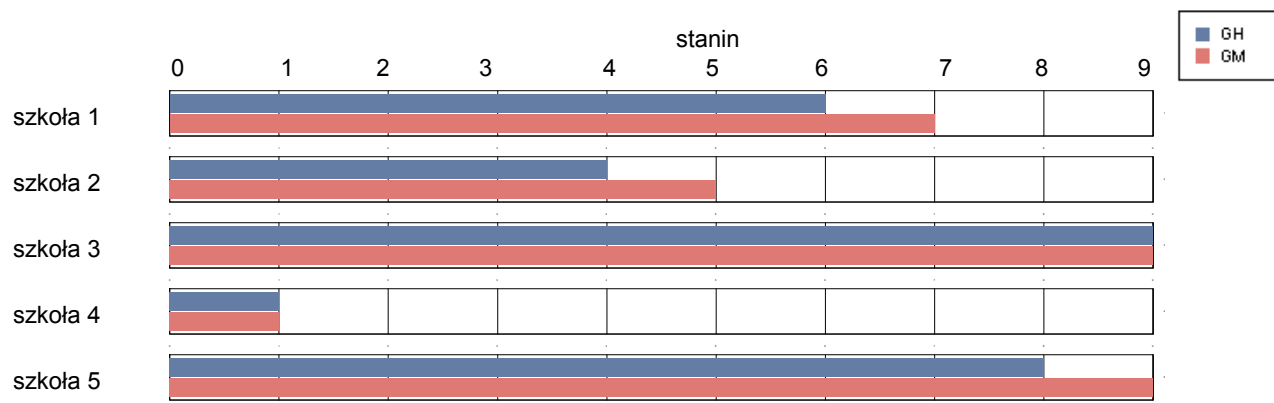


### Kętrzyn

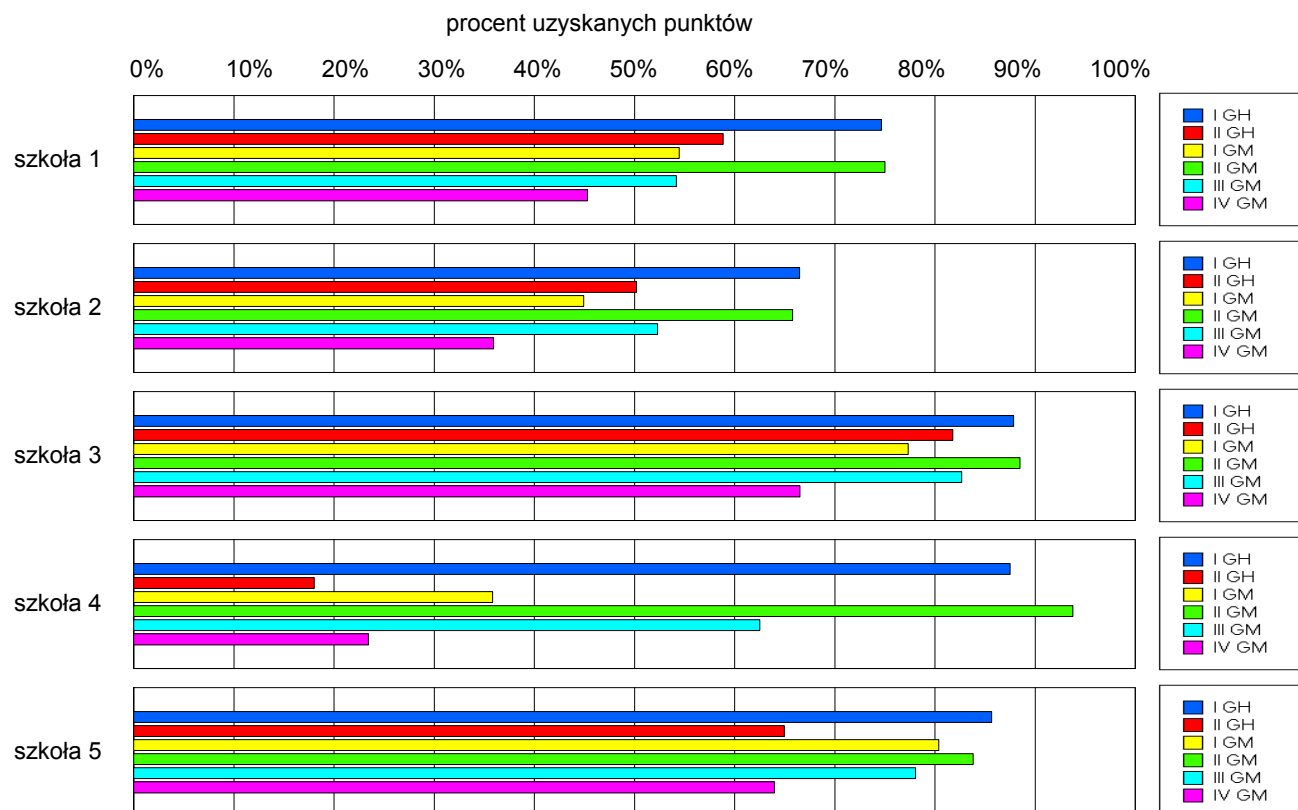
#### Wyniki szkół / GH-A1-072,GM-A1-072 /

Lp	Nazwa szkoły	Liczba uczniów	Średni wynik (pkt)		Odchylenie standardowe	
			GH	GMP	GH	GMP
1	Publiczne Gimnazjum nr 1 z Oddziałami Integracyjnymi w Zespole Szkół nr 1 z Oddziałami Integracyjnymi w Kętrzynie	144	33.38	28.92	6.65	10.36
2	Gimnazjum nr 2 im. Jana Pawła II w Kętrzynie	382	29.17	25.35	8.51	9.93
3	Publiczne Gimnazjum w Zespole Szkół Ogólnokształcących im. Wojciecha Kętrzyńskiego w Kętrzynie	100	42.40	39.94	3.79	7.18
4	Gimnazjum dla Dorosłych w Centrum Kształcenia Ustawicznego w Powiatowym Centrum Edukacyjnym w Kętrzynie	40	10.55	11.15	3.79	3.54
5	Prywatne Gimnazjum w Kętrzynie	34	37.65	38.94	4.81	7.50

#### Wyniki szkół przedstawione w skali staninowej ustalonej na podstawie średnich wyników wszystkich szkół w kraju



#### Osiągnięcia uczniów w poszczególnych obszarach umiejętności określonych standardami wymagań egzaminacyjnych



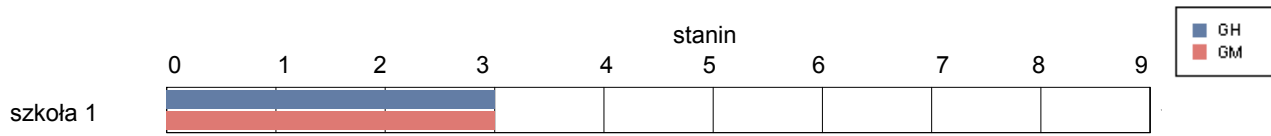


**gmina Barciany**

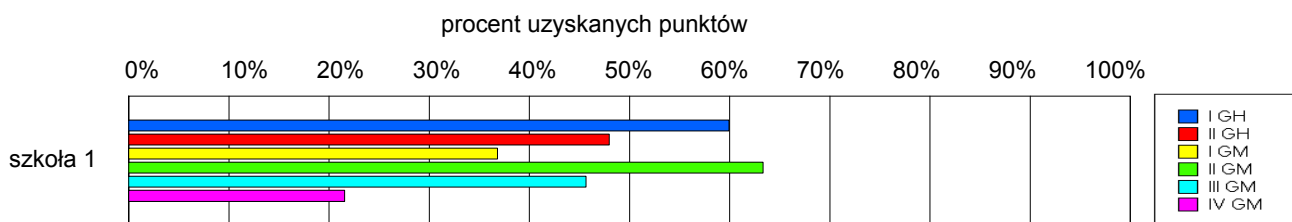
**Wyniki szkół / GH-A1-072,GM-A1-072 /**

Lp	Nazwa szkoły	Liczba uczniów	Średni wynik (pkt)		Odchylenie standardowe	
			GH	GMP	GH	GMP
1	Gimnazjum Publiczne w Barcianach	210	26.97	21.70	8.60	9.19

**Wyniki szkół przedstawione w skali staninowej ustalonej na podstawie średnich wyników wszystkich szkół w kraju**



**Osiągnięcia uczniów w poszczególnych obszarach umiejętności określonych standardami wymagań egzaminacyjnych**

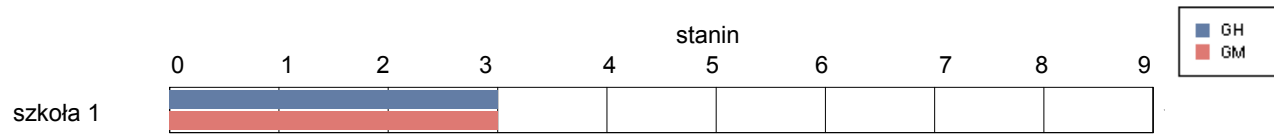


**gmina Kętrzyn**

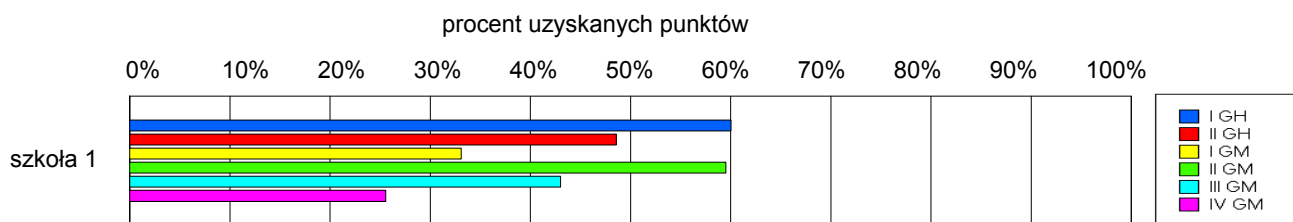
**Wyniki szkół / GH-A1-072,GM-A1-072 /**

Lp	Nazwa szkoły	Liczba uczniów	Średni wynik (pkt)		Odchylenie standardowe	
			GH	GMP	GH	GMP
1	Gimnazjum Gminne w Karolewie	226	27.15	20.60	8.70	8.63

**Wyniki szkół przedstawione w skali staninowej ustalonej na podstawie średnich wyników wszystkich szkół w kraju**



**Osiągnięcia uczniów w poszczególnych obszarach umiejętności określonych standardami wymagań egzaminacyjnych**

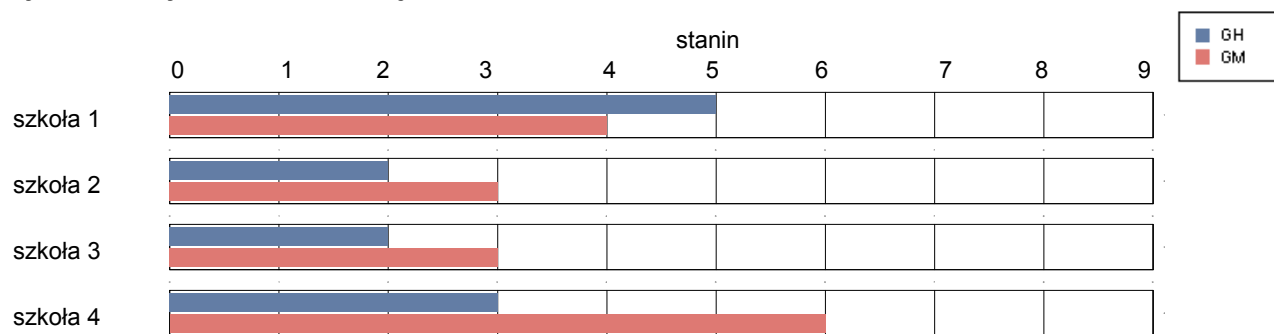


**gmina Korsze**

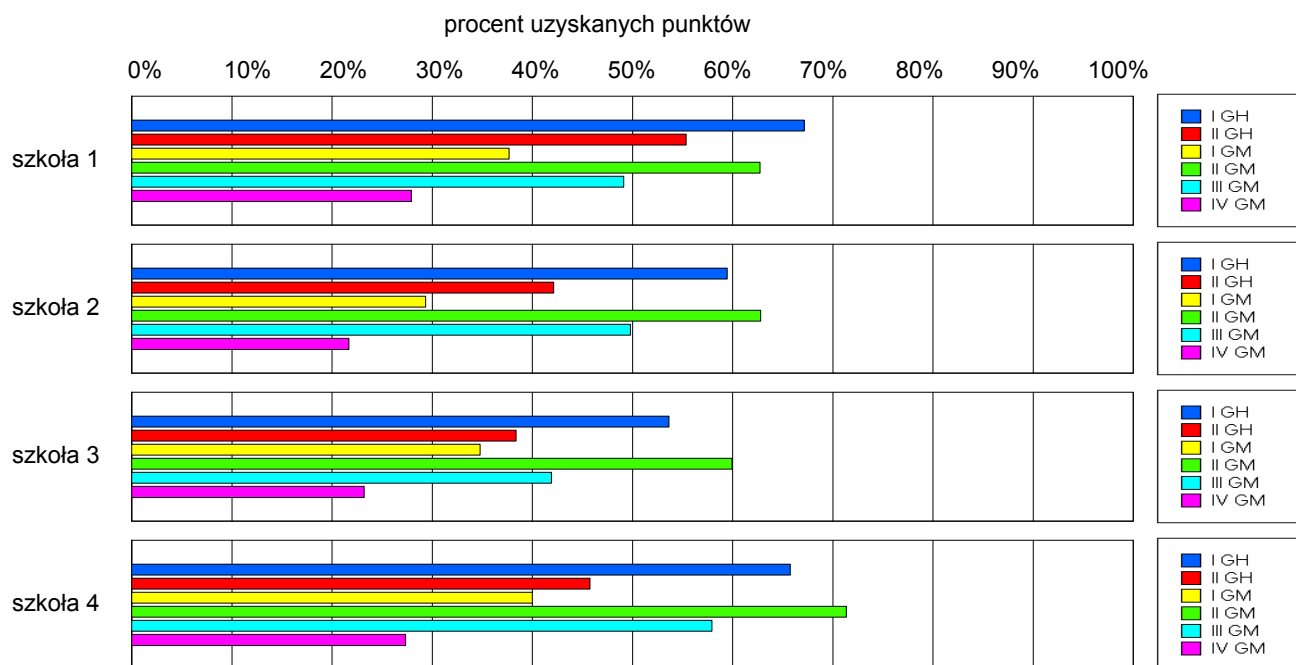
**Wyniki szkół / GH-A1-072,GM-A1-072 /**

Lp	Nazwa szkoły	Liczba uczniów	Średni wynik (pkt)		Odchylenie standardowe	
			GH	GMP	GH	GMP
1	Gimnazjum im. Orła Białego w Zespole Szkół w Korszach	225	30.63	22.78	8.66	8.74
2	Gimnazjum w Zespole Szkół w Sątocznie	30	25.40	21.13	9.05	10.61
3	Gimnazjum w Garbnie	84	23.00	20.55	9.83	9.00
4	Gimnazjum w Zespole Szkół w Łankiejmach	32	27.88	25.44	8.66	8.37

**Wyniki szkół przedstawione w skali staninowej ustalonej na podstawie średnich wyników wszystkich szkół w kraju**



**Osiągnięcia uczniów w poszczególnych obszarach umiejętności określonych standardami wymagań egzaminacyjnych**

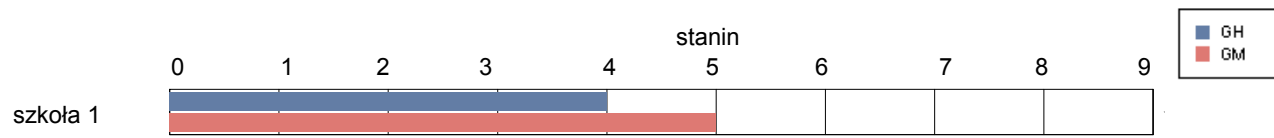


**gmina Reszel**

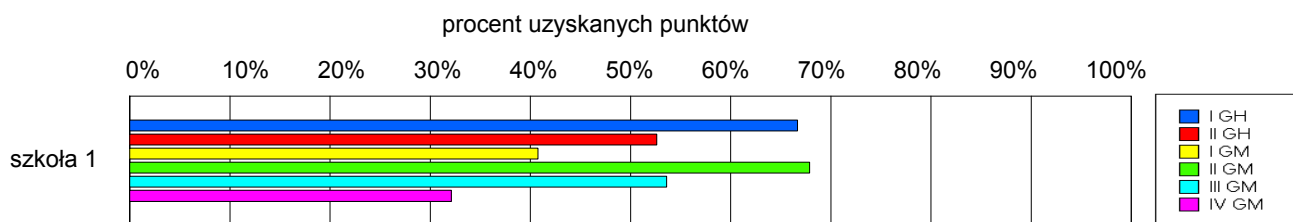
**Wyniki szkół / GH-A1-072,GM-A1-072 /**

Lp	Nazwa szkoły	Liczba uczniów	Średni wynik (pkt)		Odchylenie standardowe	
			GH	GMP	GH	GMP
1	Gimnazjum nr 1 im. Adama Mickiewicza w Reszlu	288	29.82	24.87	9.09	9.62

**Wyniki szkół przedstawione w skali staninowej ustalonej na podstawie średnich wyników wszystkich szkół w kraju**



**Osiągnięcia uczniów w poszczególnych obszarach umiejętności określonych standardami wymagań egzaminacyjnych**

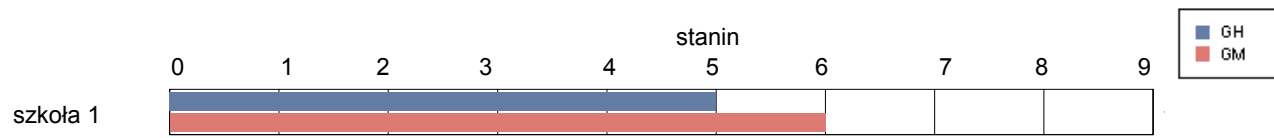


**gmina Srokowo**

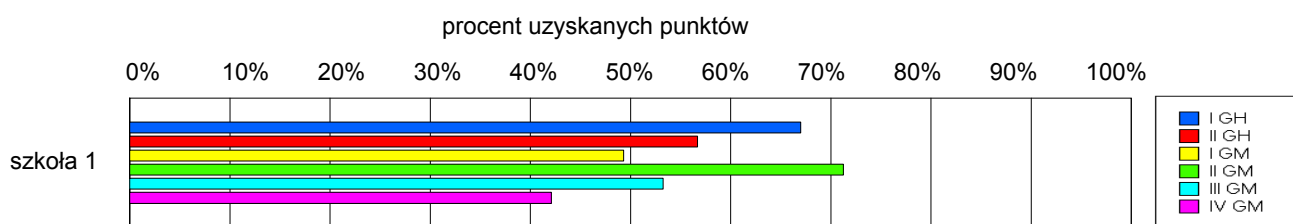
**Wyniki szkół / GH-A1-072,GM-A1-072 /**

Lp	Nazwa szkoły	Liczba uczniów	Średni wynik (pkt)		Odchylenie standardowe	
			GH	GMP	GH	GMP
1	Gimnazjum nr 1 w Srokowie	142	30.92	27.30	9.64	11.86

**Wyniki szkół przedstawione w skali staninowej ustalonej na podstawie średnich wyników wszystkich szkół w kraju**



**Osiągnięcia uczniów w poszczególnych obszarach umiejętności określonych standardami wymagań egzaminacyjnych**

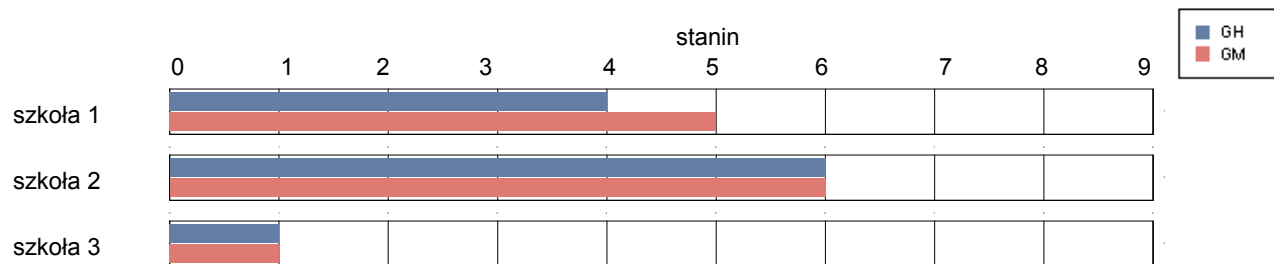


**Lidzbark Warmiński**

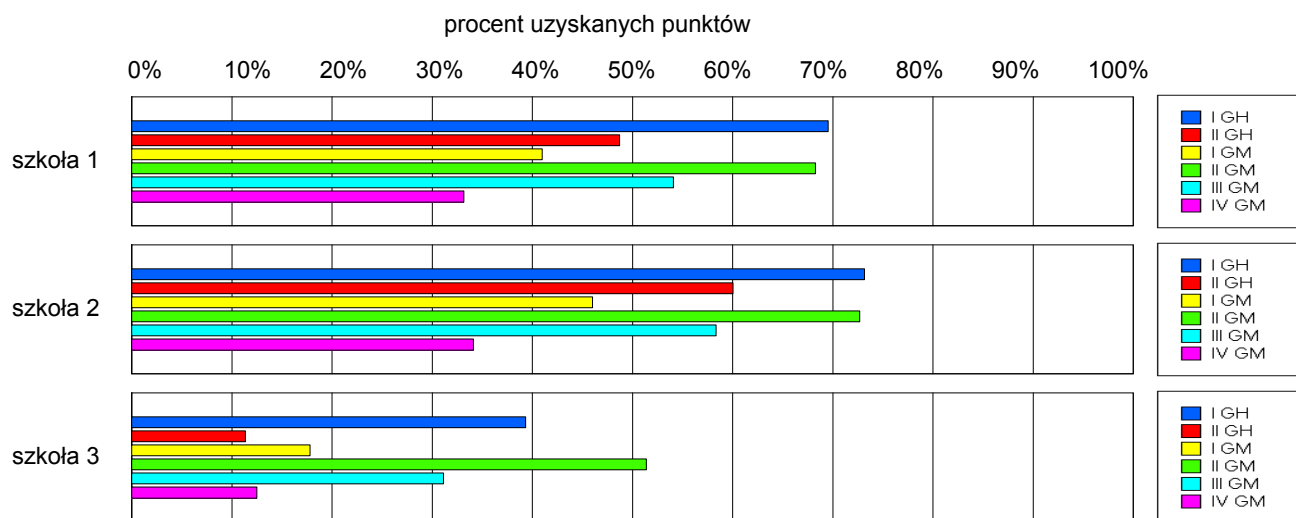
**Wyniki szkół / GH-A1-072,GM-A1-072 /**

Lp	Nazwa szkoły	Liczba uczniów	Średni wynik (pkt)		Odchylenie standardowe	
			GH	GMP	GH	GMP
1	Gimnazjum nr 1 w Lidzbarku Warmińskim	217	29.56	25.10	8.68	10.41
2	Gimnazjum nr 2 w Lidzbarku Warmińskim	280	33.30	27.10	7.97	9.87
3	Gimnazjum dla Dorosłych w Lidzbarku Warmińskim	12	12.67	14.50	5.09	3.78

**Wyniki szkół przedstawione w skali staninowej ustalonej na podstawie średnich wyników wszystkich szkół w kraju**



**Osiągnięcia uczniów w poszczególnych obszarach umiejętności określonych standardami wymagań egzaminacyjnych**

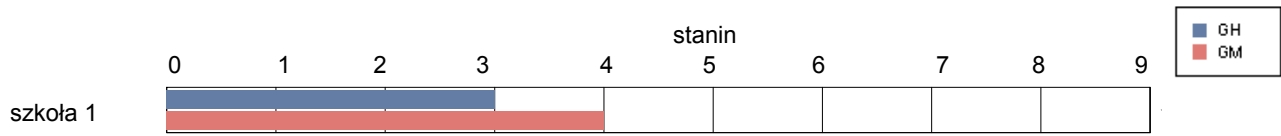


**gmina Kivity**

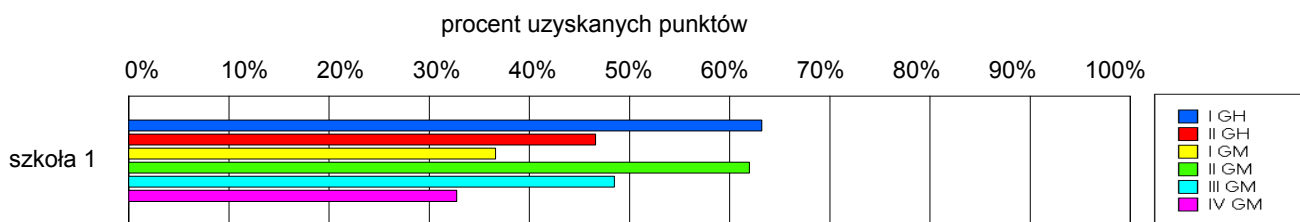
**Wyniki szkół / GH-A1-072,GM-A1-072 /**

Lp	Nazwa szkoły	Liczba uczniów	Średni wynik (pkt)		Odchylenie standardowe	
			GH	GMP	GH	GMP
1	Publiczne Gimnazjum w Kivity	110	27.45	22.82	9.02	8.91

**Wyniki szkół przedstawione w skali staninowej ustalonej na podstawie średnich wyników wszystkich szkół w kraju**



**Osiągnięcia uczniów w poszczególnych obszarach umiejętności określonych standardami wymagań egzaminacyjnych**

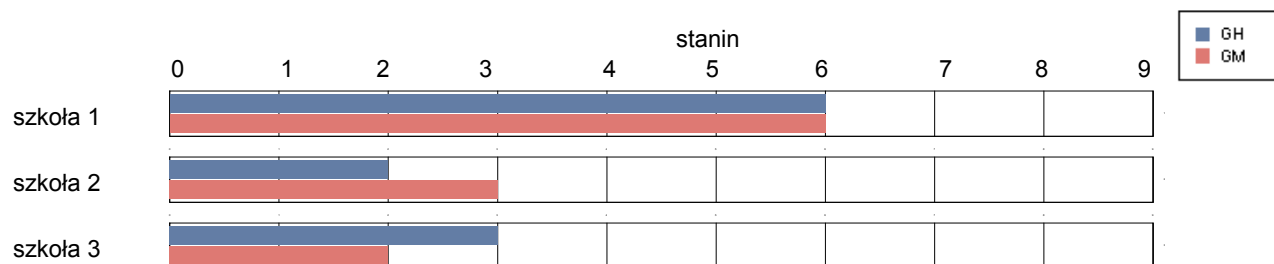


**gmina Lidzbark Warmiński**

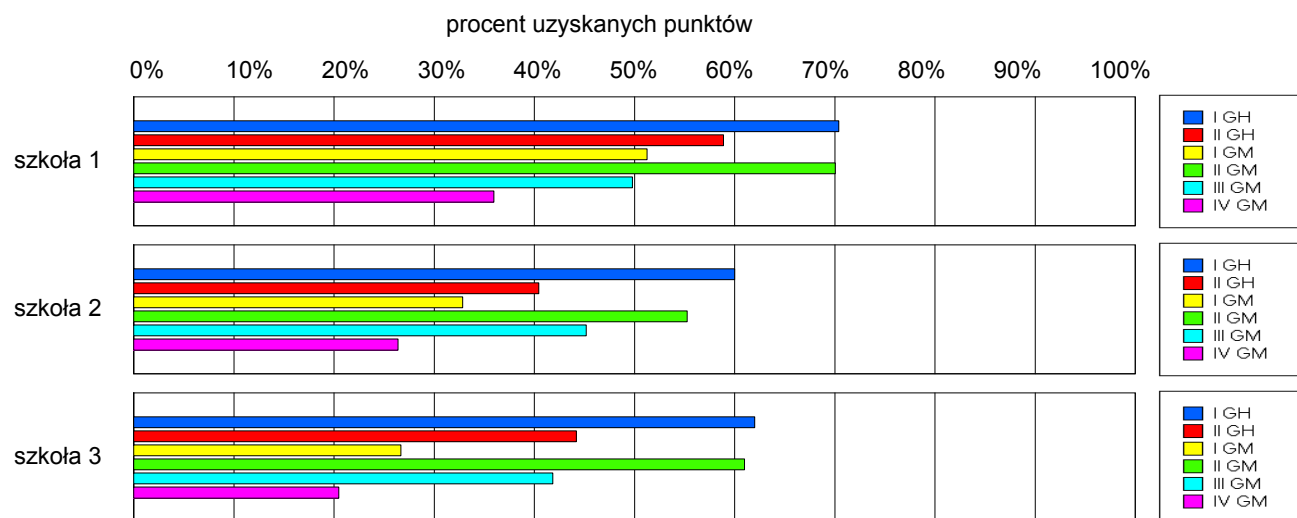
**Wyniki szkół / GH-A1-072,GM-A1-072 /**

Lp	Nazwa szkoły	Liczba uczniów	Średni wynik (pkt)		Odchylenie standardowe	
			GH	GMP	GH	GMP
1	Publiczne Gimnazjum w Kraszewie	64	32.31	26.44	7.58	11.42
2	Publiczne Gimnazjum w Rogózu	54	25.11	20.44	11.08	9.14
3	Publiczne Gimnazjum w Łaniewie	44	26.55	19.23	9.42	7.39

**Wyniki szkół przedstawione w skali staninowej ustalonej na podstawie średnich wyników wszystkich szkół w kraju**



**Osiągnięcia uczniów w poszczególnych obszarach umiejętności określonych standardami wymagań egzaminacyjnych**



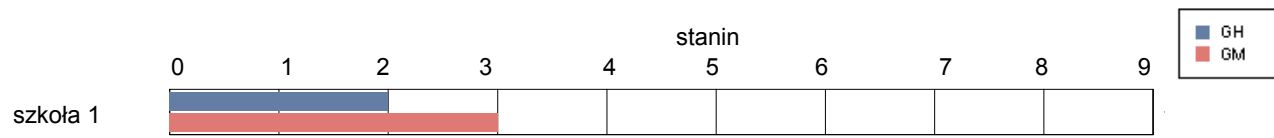


**gmina Lubomino**

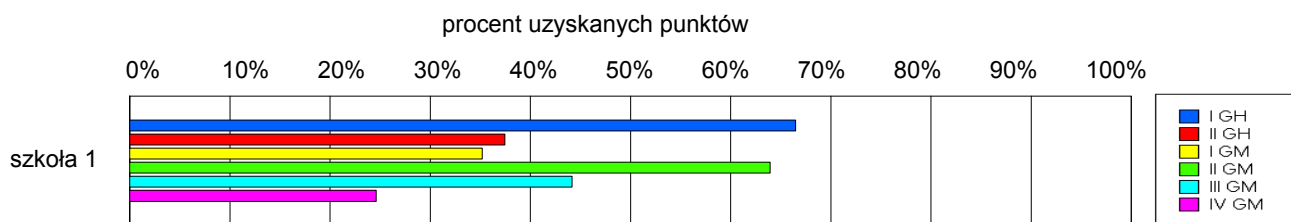
**Wyniki szkół / GH-A1-072,GM-A1-072 /**

Lp	Nazwa szkoły	Liczba uczniów	Średni wynik (pkt)		Odchylenie standardowe	
			GH	GMP	GH	GMP
1	Gimnazjum w Lubominie	122	25.98	21.54	8.39	8.57

**Wyniki szkół przedstawione w skali staninowej ustalonej na podstawie średnich wyników wszystkich szkół w kraju**



**Osiągnięcia uczniów w poszczególnych obszarach umiejętności określonych standardami wymagań egzaminacyjnych**

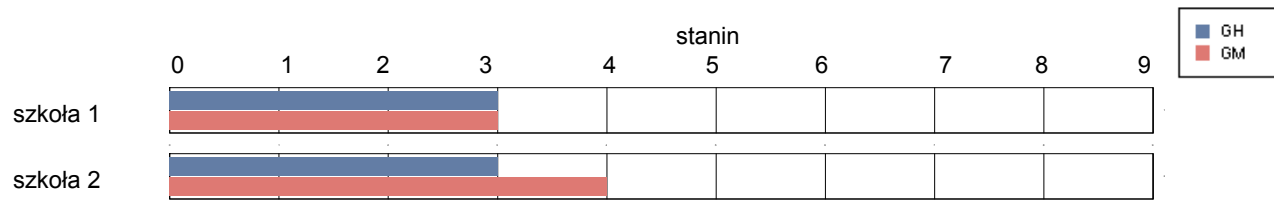


**gmina Orneta**

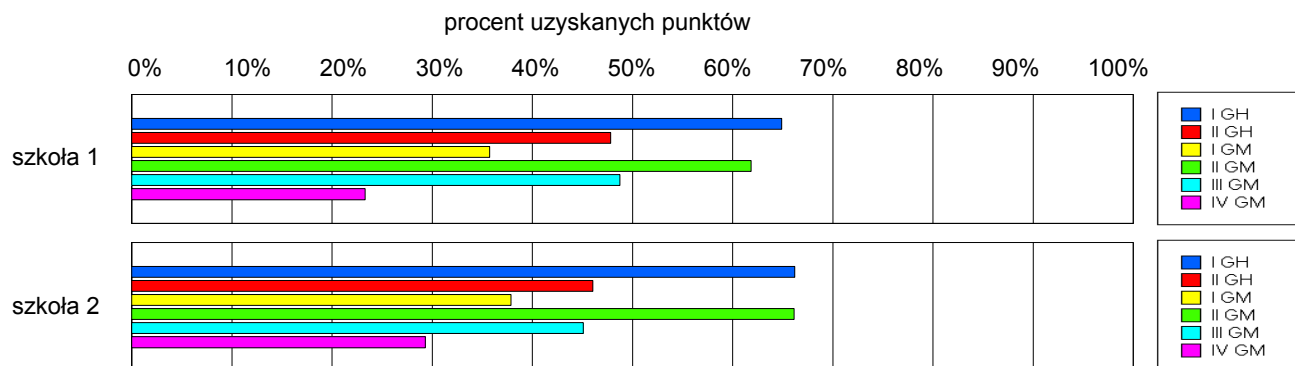
**Wyniki szkół / GH-A1-072,GM-A1-072 /**

Lp	Nazwa szkoły	Liczba uczniów	Średni wynik (pkt)		Odchylenie standardowe	
			GH	GMP	GH	GMP
1	Gimnazjum nr 1 w Zespole Szkół Ogólnokształcących w Orniecie	162	28.17	21.95	8.92	9.24
2	Gimnazjum nr 2 im 29 Pułku Lotnictwa Myśliwskiego w Orniecie	244	28.06	22.72	9.10	9.47

**Wyniki szkół przedstawione w skali staninowej ustalonej na podstawie średnich wyników wszystkich szkół w kraju**



**Osiągnięcia uczniów w poszczególnych obszarach umiejętności określonych standardami wymagań egzaminacyjnych**

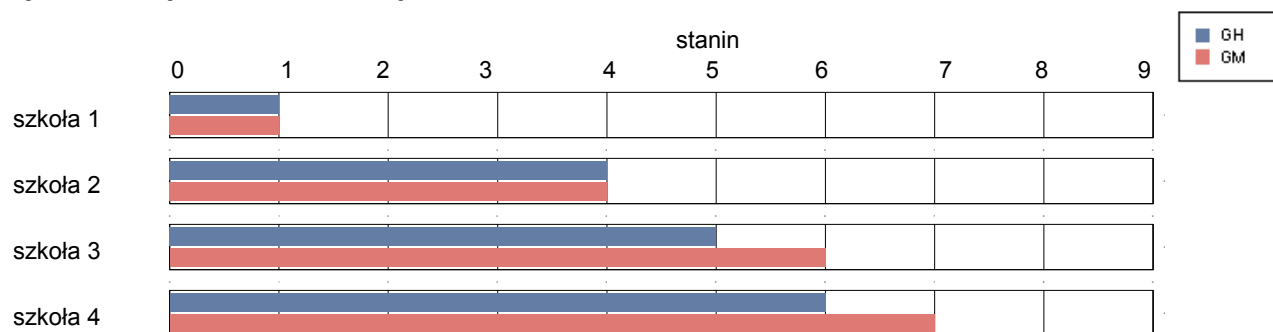


**Mragowo**

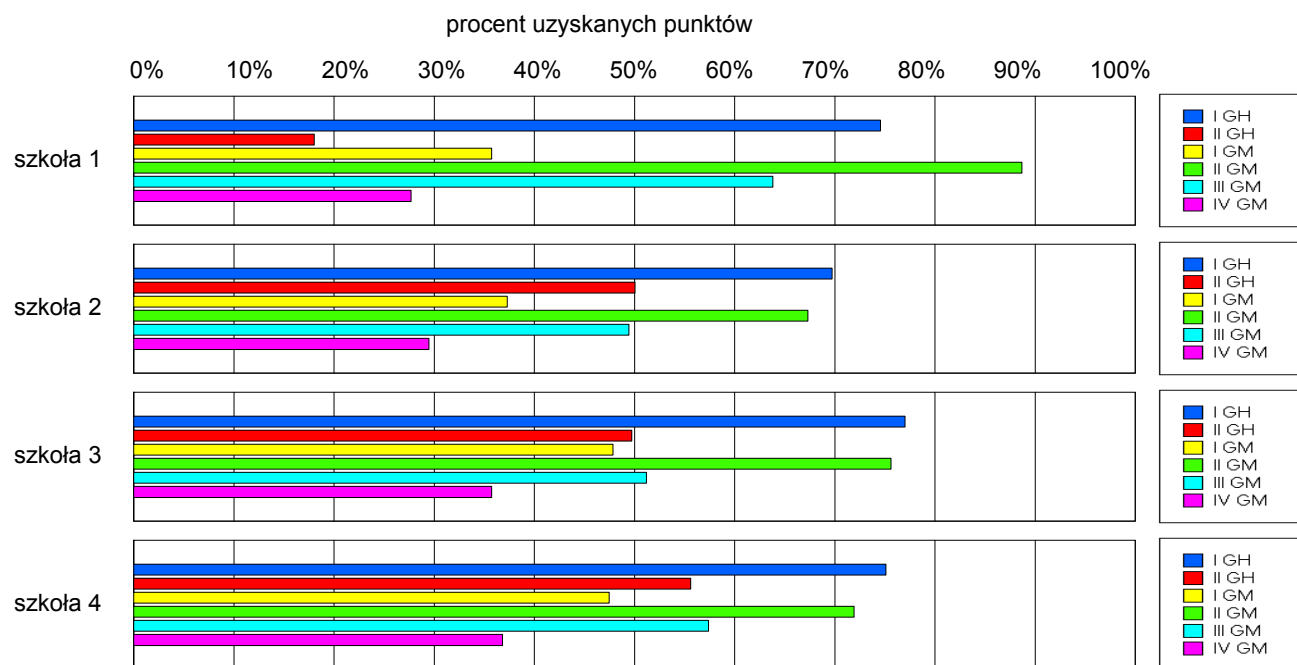
**Wyniki szkół / GH-A1-072,GM-A1-072 /**

Lp	Nazwa szkoły	Liczba uczniów	Średni wynik (pkt)		Odchylenie standardowe	
			GH	GMP	GH	GMP
1	Gimnazjum nr 1 w Ośrodku Szkolenia i Wychowania Ochotniczych Hufców Pracy w Mragowie	56	11.57	13.89	5.96	5.26
2	Gimnazjum nr 2 im. Mikołaja Kopernika w Zespole Szkół nr 1 w Mragowie	364	29.94	23.45	9.23	9.02
3	Gimnazjum nr 3 Mistrzostwa Sportowego w Zespole Oświatowo - Sportowym "BAZA" w Mragowie	56	31.68	26.79	6.83	8.35
4	Gimnazjum nr 4 w Zespole Szkół nr 4 im. Generała Stefana "Grota" Roweckiego w Mragowie	358	32.67	27.30	8.78	10.66

**Wyniki szkół przedstawione w skali staninowej ustalonej na podstawie średnich wyników wszystkich szkół w kraju**



**Osiągnięcia uczniów w poszczególnych obszarach umiejętności określonych standardami wymagań egzaminacyjnych**

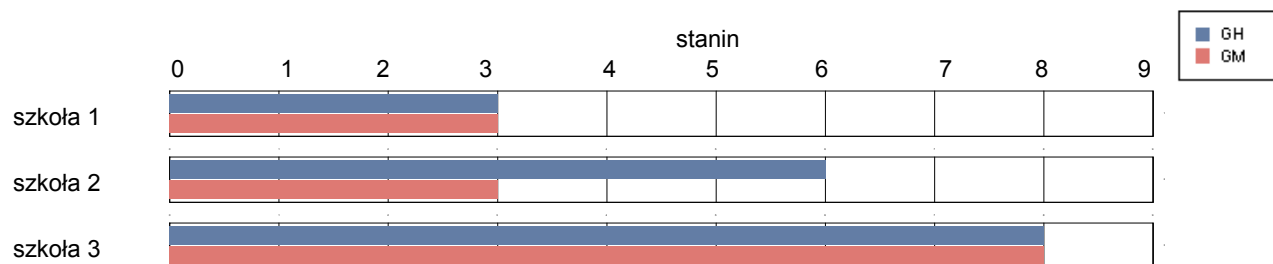


**gmina Mikołajki**

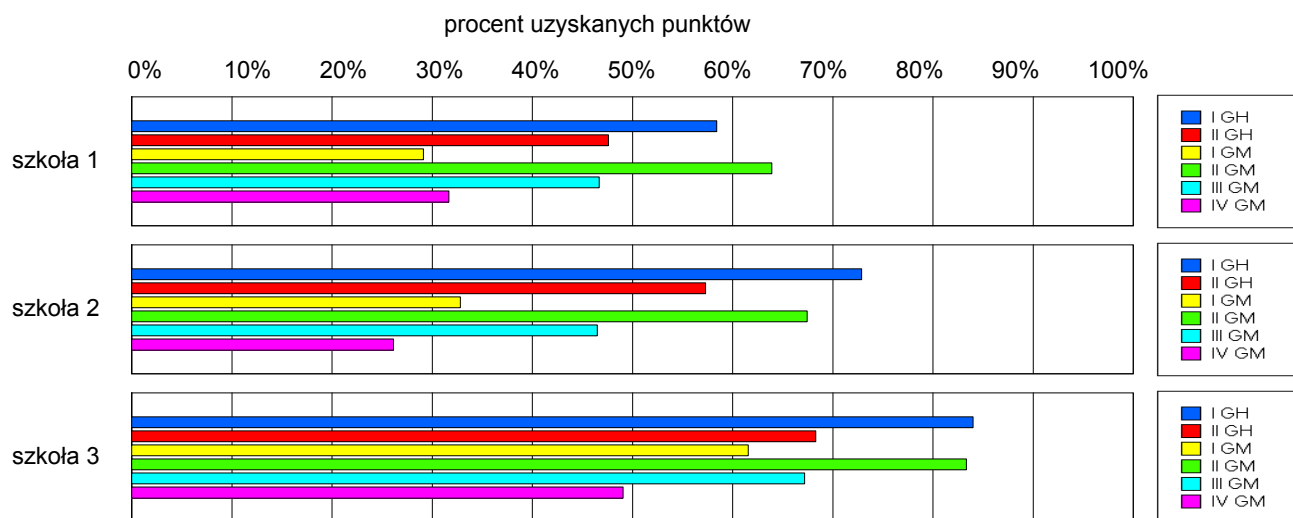
**Wyniki szkół / GH-A1-072,GM-A1-072 /**

Lp	Nazwa szkoły	Liczba uczniów	Średni wynik (pkt)		Odchylenie standardowe	
			GH	GMP	GH	GMP
1	Publiczne Gimnazjum w Zespole Szkół w Baranowie	60	26.50	21.57	9.89	10.57
2	Publiczne GimnazjumZespół Szkół w Mikołajkach	154	32.55	22.08	7.90	7.50
3	Spoleczne Gimnazjum STO w Mikołajkach	26	38.08	33.23	7.06	11.03

**Wyniki szkół przedstawione w skali staninowej ustalonej na podstawie średnich wyników wszystkich szkół w kraju**



**Osiągnięcia uczniów w poszczególnych obszarach umiejętności określonych standardami wymagań egzaminacyjnych**

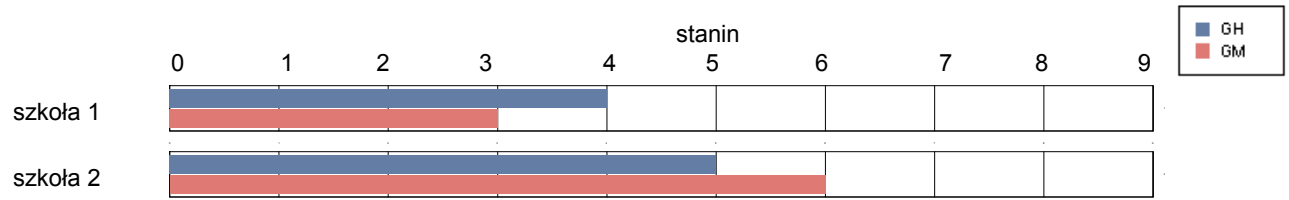


**gmina Mrągowo**

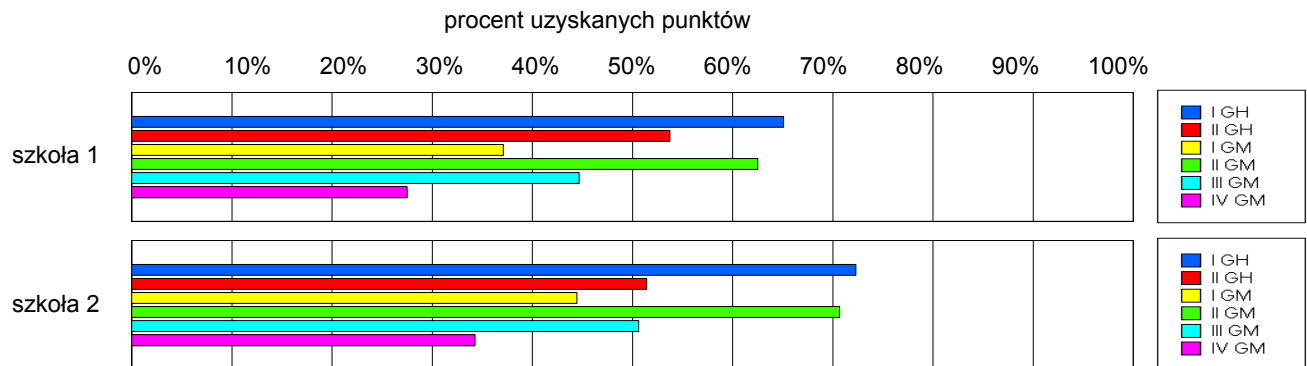
**Wyniki szkół / GH-A1-072,GM-A1-072 /**

Lp	Nazwa szkoły	Liczba uczniów	Średni wynik (pkt)		Odchylenie standardowe	
			GH	GMP	GH	GMP
1	Gimnazjum w Zespole Szkół w Szestnie	60	29.70	21.97	9.92	10.58
2	Gimnazjum Publiczne w Zespole Szkół w Marcinkowie	54	30.93	25.48	8.39	10.41

**Wyniki szkół przedstawione w skali staninowej ustalonej na podstawie średnich wyników wszystkich szkół w kraju**



**Osiągnięcia uczniów w poszczególnych obszarach umiejętności określonych standardami wymagań egzaminacyjnych**

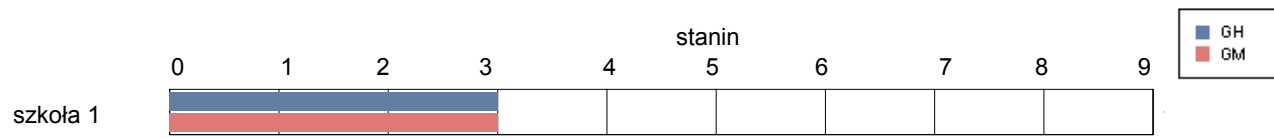


**gmina Piecki**

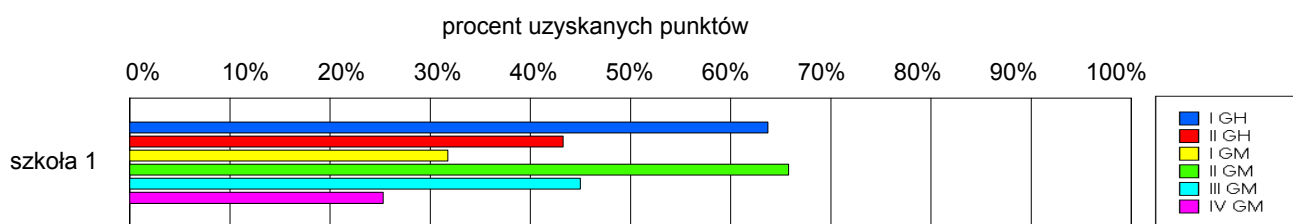
**Wyniki szkół / GH-A1-072,GM-A1-072 /**

Lp	Nazwa szkoły	Liczba uczniów	Średni wynik (pkt)		Odchylenie standardowe	
			GH	GMP	GH	GMP
1	Gimnazjum w Pieckach	246	26.74	21.43	10.48	8.76

**Wyniki szkół przedstawione w skali staninowej ustalonej na podstawie średnich wyników wszystkich szkół w kraju**



**Osiągnięcia uczniów w poszczególnych obszarach umiejętności określonych standardami wymagań egzaminacyjnych**

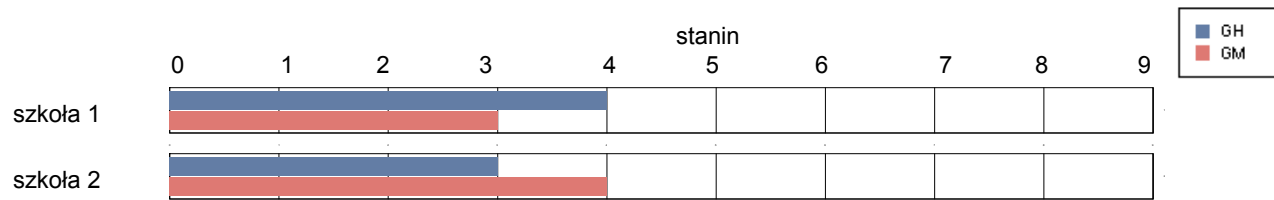


**gmina Sorkwity**

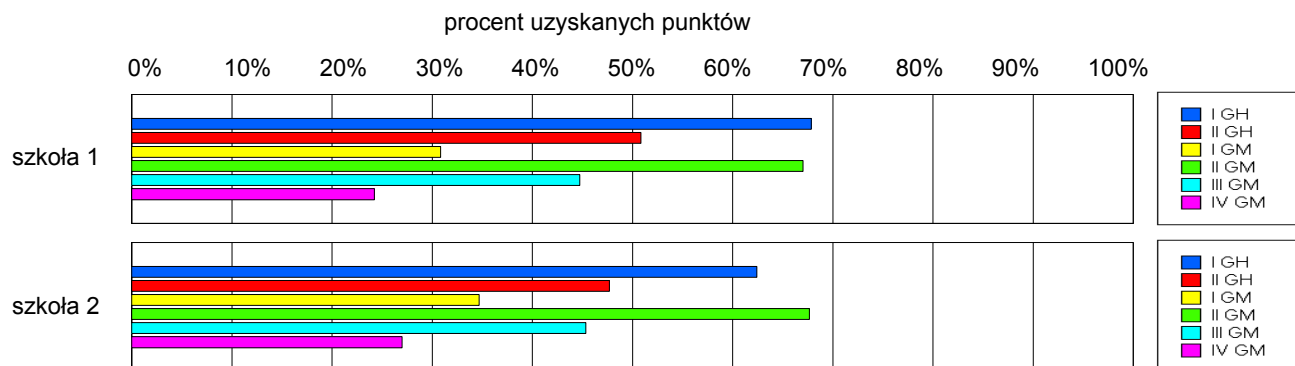
**Wyniki szkół / GH-A1-072,GM-A1-072 /**

Lp	Nazwa szkoły	Liczba uczniów	Średni wynik (pkt)		Odchylenie standardowe	
			GH	GMP	GH	GMP
1	Publiczne Gimnazjum w Sorkwicach	96	29.67	21.31	9.62	8.21
2	Publiczne Gimnazjum w Zespole Szkół w Warpunach z siedzibą w Zyndakach	50	27.52	22.28	10.44	8.30

**Wyniki szkół przedstawione w skali staninowej ustalonej na podstawie średnich wyników wszystkich szkół w kraju**



**Osiągnięcia uczniów w poszczególnych obszarach umiejętności określonych standardami wymagań egzaminacyjnych**

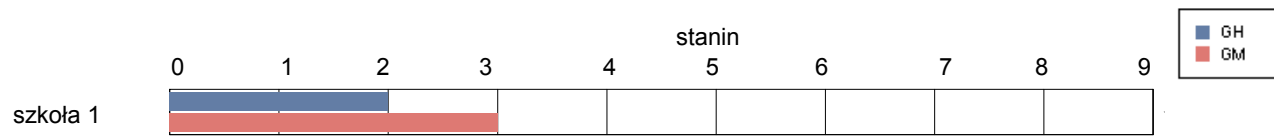


**gmina Janowiec Kościelny**

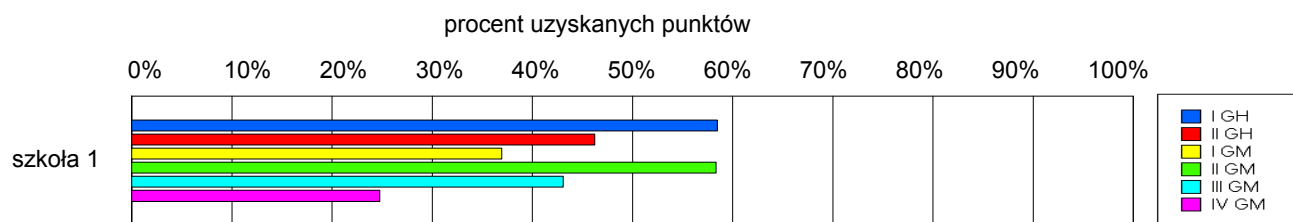
**Wyniki szkół / GH-A1-072,GM-A1-072 /**

Lp	Nazwa szkoły	Liczba uczniów	Średni wynik (pkt)		Odchylenie standardowe	
			GH	GMP	GH	GMP
1	Gimnazjum z Oddziałami integracyjnymi w Zespole Szkół w Janowcu Kościelnym	104	26.17	20.98	9.08	8.98

**Wyniki szkół przedstawione w skali staninowej ustalonej na podstawie średnich wyników wszystkich szkół w kraju**



**Osiągnięcia uczniów w poszczególnych obszarach umiejętności określonych standardami wymagań egzaminacyjnych**



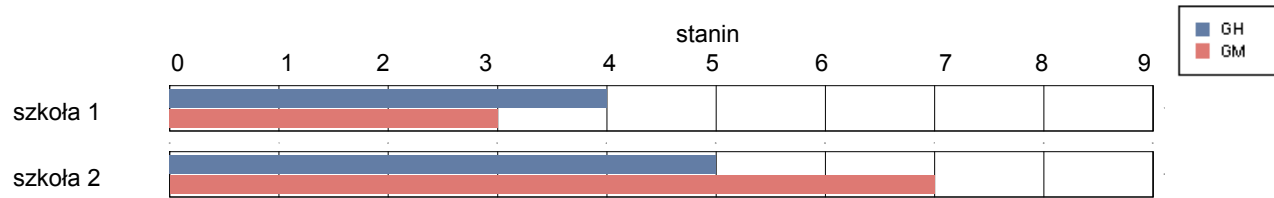


**gmina Janowo**

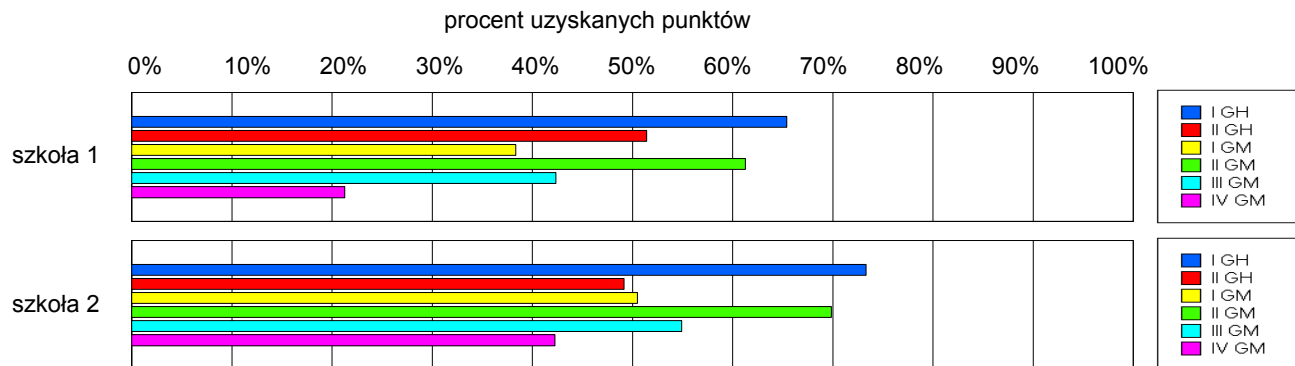
**Wyniki szkół / GH-A1-072,GM-A1-072 /**

Lp	Nazwa szkoły	Liczba uczniów	Średni wynik (pkt)		Odchylenie standardowe	
			GH	GMP	GH	GMP
1	Publiczne Gimnazjum w Zespole Szkół Rolniczych i Ogólnokształcących w Jagarzewie	40	29.20	21.15	9.57	9.80
2	Gimnazjum w Janowie	42	30.62	27.57	11.80	10.97

**Wyniki szkół przedstawione w skali staninowej ustalonej na podstawie średnich wyników wszystkich szkół w kraju**



**Osiągnięcia uczniów w poszczególnych obszarach umiejętności określonych standardami wymagań egzaminacyjnych**

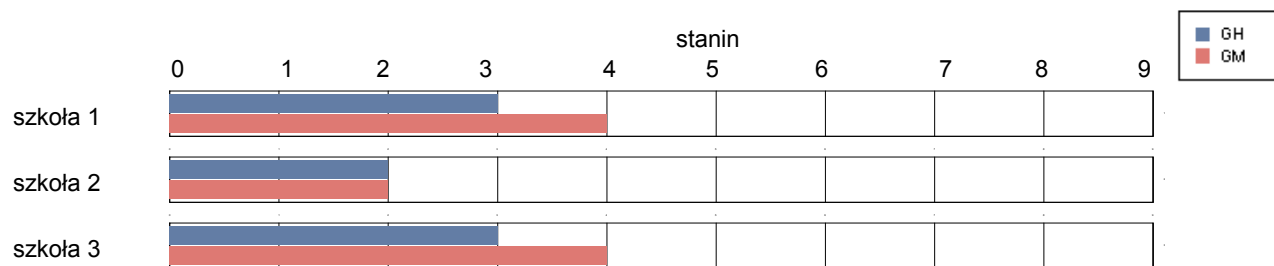


**gmina Kozłowo**

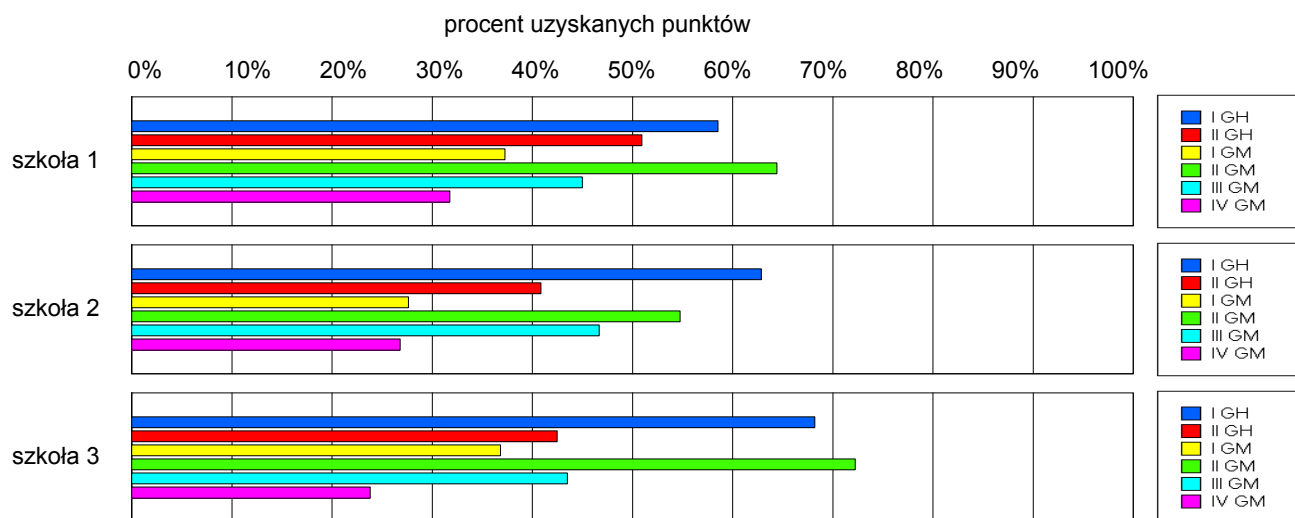
**Wyniki szkół / GH-A1-072,GM-A1-072 /**

Lp	Nazwa szkoły	Liczba uczniów	Średni wynik (pkt)		Odchylenie standardowe	
			GH	GMP	GH	GMP
1	Gimnazjum w Zespole Szkół w Kozłowie	126	27.37	22.60	9.43	10.00
2	Gimnazjum w Zespole Szkół w Szkotowie	28	25.93	19.86	9.52	9.15
3	Gimnazjum w Zespole Szkół w Rogożu	42	27.67	22.62	8.28	7.10

**Wyniki szkół przedstawione w skali staninowej ustalonej na podstawie średnich wyników wszystkich szkół w kraju**



**Osiągnięcia uczniów w poszczególnych obszarach umiejętności określonych standardami wymagań egzaminacyjnych**

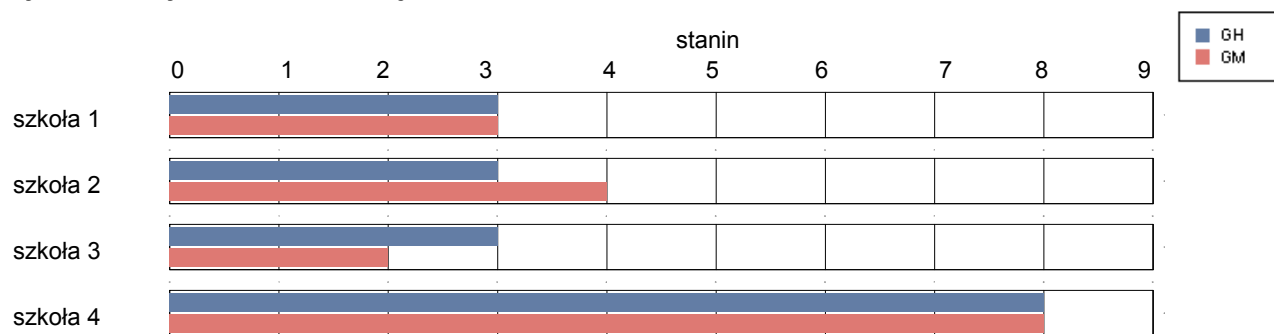


**gmina Nidzica**

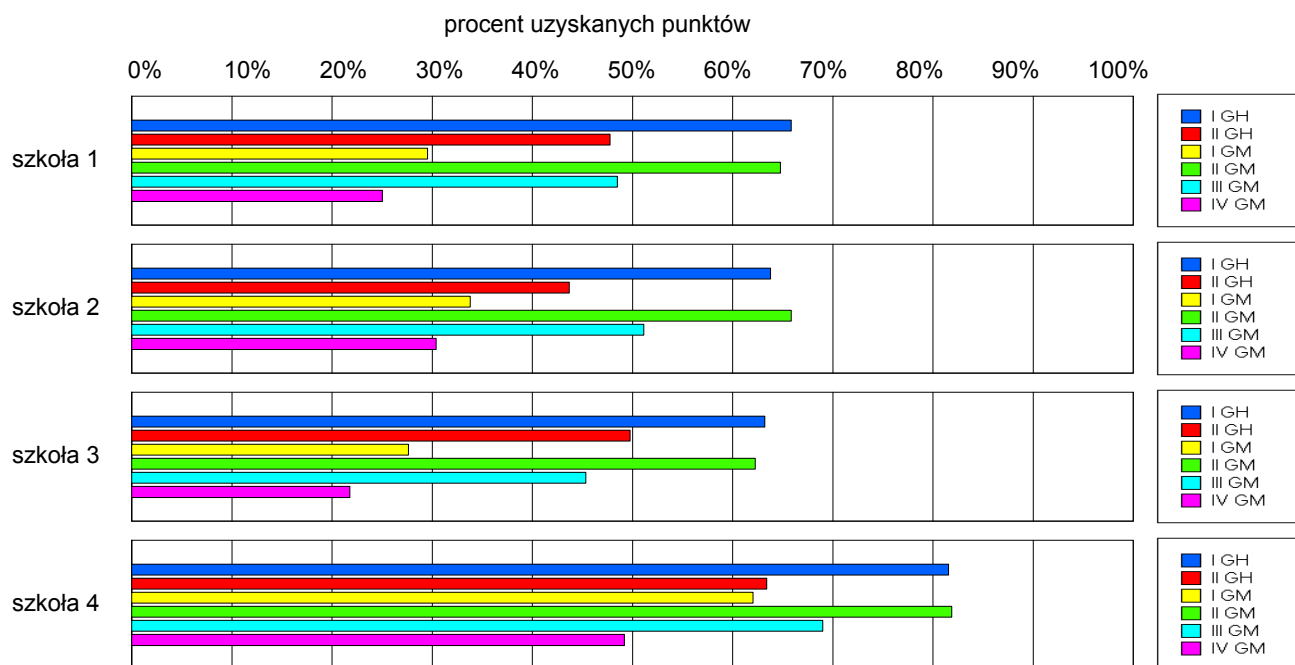
**Wyniki szkół / GH-A1-072,GM-A1-072 /**

Lp	Nazwa szkoły	Liczba uczniów	Średni wynik (pkt)		Odchylenie standardowe	
			GH	GMP	GH	GMP
1	Gimnazjum nr 1 im. Mikołaja Kopernika w Zespole Szkół nr 1 w Nidzicy	192	28.40	21.47	9.16	7.41
2	Gimnazjum nr 2 z Oddziałami Integracyjnymi w Nidzicy	144	26.86	23.07	10.14	8.84
3	Publiczne Gimnazjum nr 3 im. Janusza Korczaka w Zespole Szkół nr 3 w Nidzicy	170	28.24	20.15	9.56	8.80
4	Gimnazjum w Zespole Szkół Ogólnokształcących w Nidzicy	92	36.24	33.41	5.91	8.63

**Wyniki szkół przedstawione w skali staninowej ustalonej na podstawie średnich wyników wszystkich szkół w kraju**



**Osiągnięcia uczniów w poszczególnych obszarach umiejętności określonych standardami wymagań egzaminacyjnych**

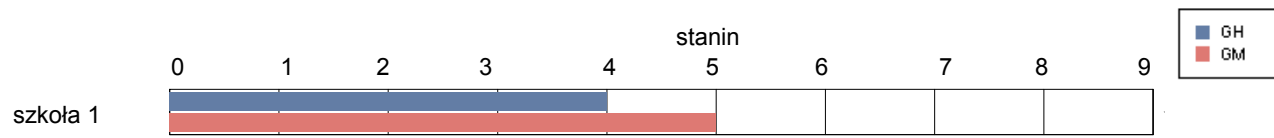


**Nowe Miasto Lubawskie**

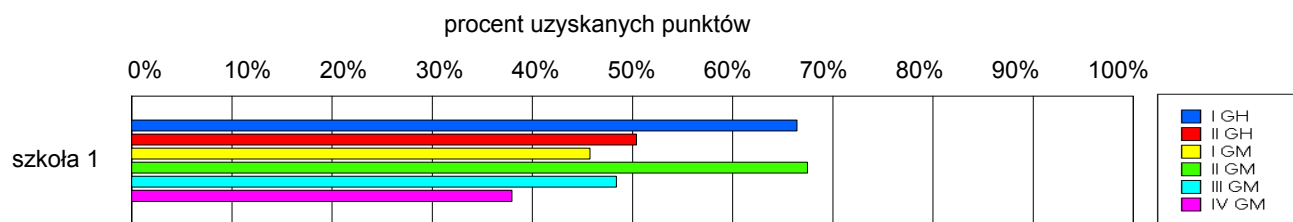
**Wyniki szkół / GH-A1-072,GM-A1-072 /**

Lp	Nazwa szkoły	Liczba uczniów	Średni wynik (pkt)		Odchylenie standardowe	
			GH	GMP	GH	GMP
1	Gimnazjum w Nowym Mieście Lubawskim	336	29.20	25.25	10.49	10.98

**Wyniki szkół przedstawione w skali staninowej ustalonej na podstawie średnich wyników wszystkich szkół w kraju**



**Osiągnięcia uczniów w poszczególnych obszarach umiejętności określonych standardami wymagań egzaminacyjnych**

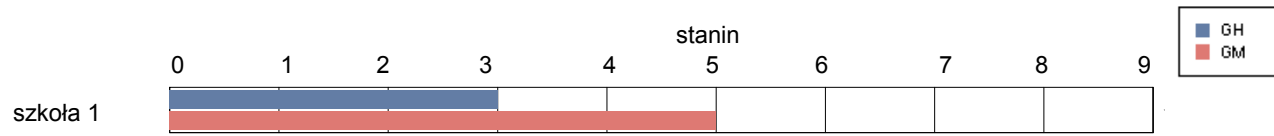


**gmina Biskupiec**

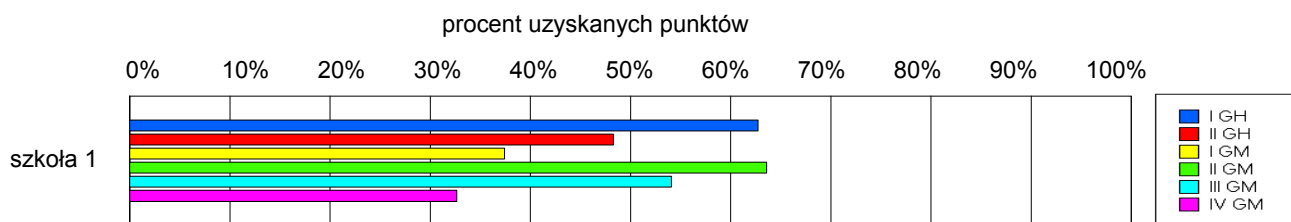
**Wyniki szkół / GH-A1-072,GM-A1-072 /**

Lp	Nazwa szkoły	Liczba uczniów	Średni wynik (pkt)		Odchylenie standardowe	
			GH	GMP	GH	GMP
1	Publiczne Gimnazjum im. Narodów Zjednoczonej Europy w Bielicach	324	27.76	23.96	10.13	10.26

**Wyniki szkół przedstawione w skali staninowej ustalonej na podstawie średnich wyników wszystkich szkół w kraju**



**Osiągnięcia uczniów w poszczególnych obszarach umiejętności określonych standardami wymagań egzaminacyjnych**

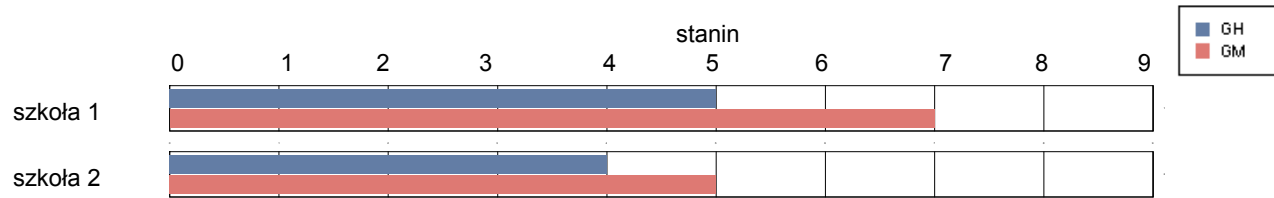


**gmina Grodziczno**

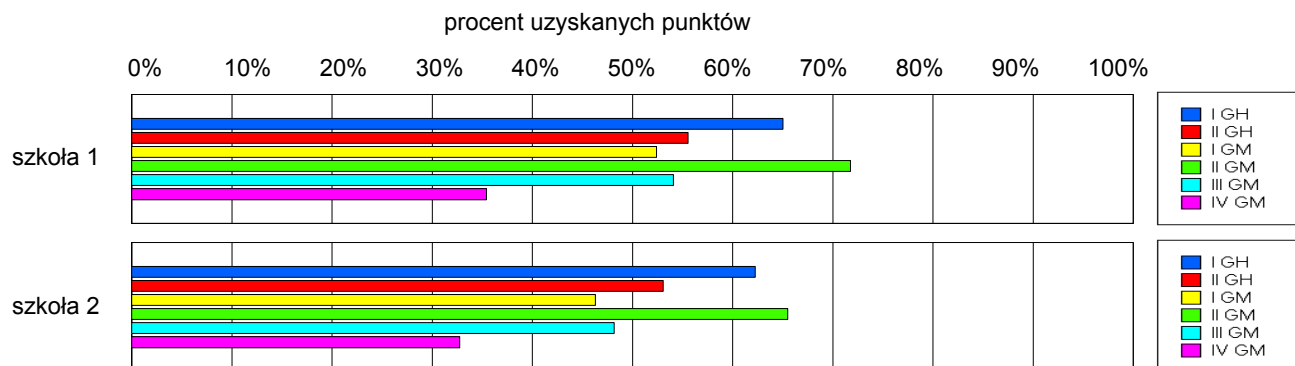
**Wyniki szkół / GH-A1-072,GM-A1-072 /**

Lp	Nazwa szkoły	Liczba uczniów	Średni wynik (pkt)		Odchylenie standardowe	
			GH	GMP	GH	GMP
1	Publiczne Gimnazjum nr 1 w Mrocznie	72	30.14	27.42	11.23	11.79
2	Publiczne Gimnazjum nr 2 w Grodzicznie	142	28.83	24.65	9.64	9.08

**Wyniki szkół przedstawione w skali staninowej ustalonej na podstawie średnich wyników wszystkich szkół w kraju**



**Osiągnięcia uczniów w poszczególnych obszarach umiejętności określonych standardami wymagań egzaminacyjnych**

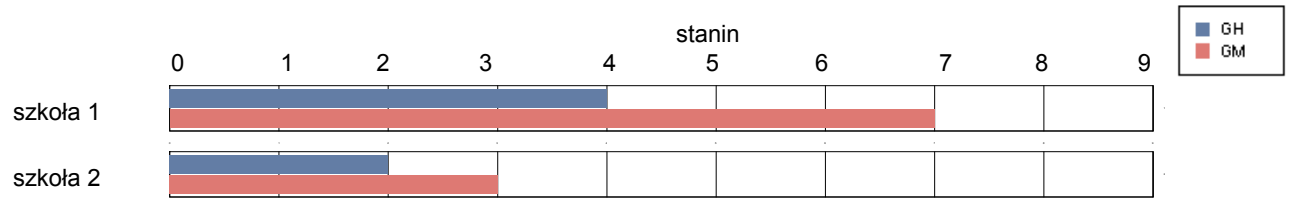


**gmina Kurzętnik**

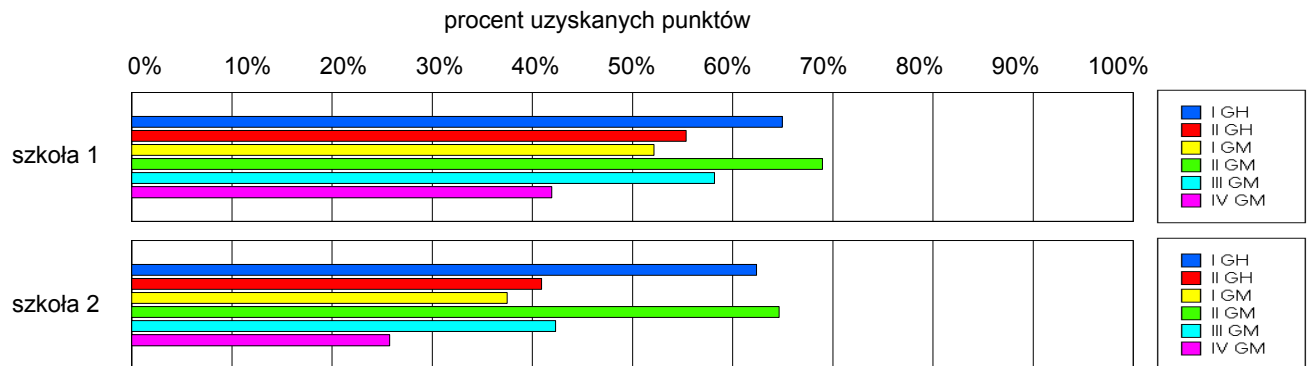
**Wyniki szkół / GH-A1-072,GM-A1-072 /**

Lp	Nazwa szkoły	Liczba uczniów	Średni wynik (pkt)		Odchylenie standardowe	
			GH	GMP	GH	GMP
1	Gimnazjum w Marzęcicach	124	30.08	28.18	10.56	12.09
2	Publiczne Gimnazjum w Kurzętniku	132	25.82	21.79	9.74	8.45

**Wyniki szkół przedstawione w skali staninowej ustalonej na podstawie średnich wyników wszystkich szkół w kraju**



**Osiągnięcia uczniów w poszczególnych obszarach umiejętności określonych standardami wymagań egzaminacyjnych**

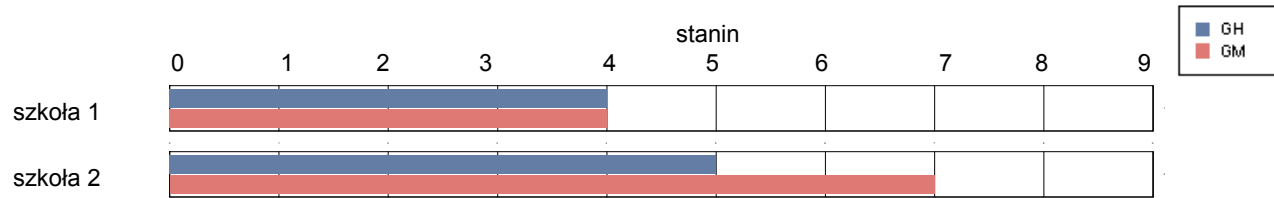


**gmina Nowe Miasto Lubawskie**

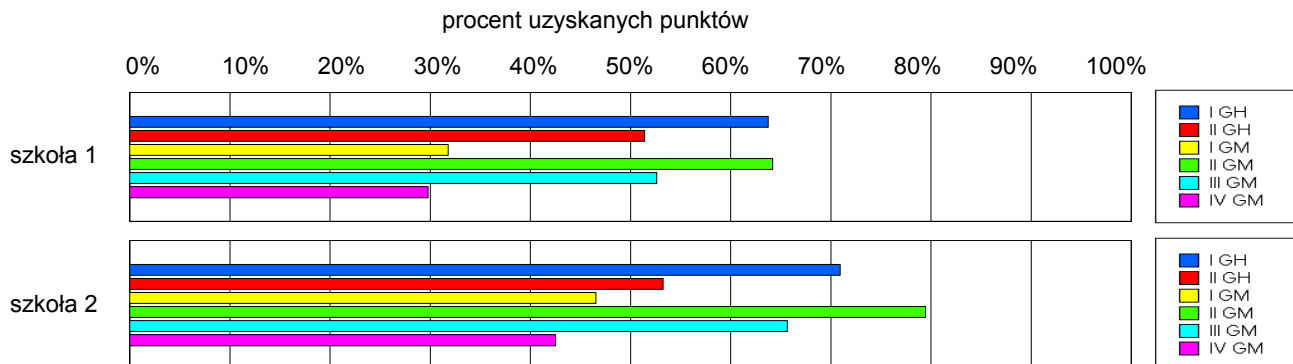
**Wyniki szkół / GH-A1-072,GM-A1-072 /**

Lp	Nazwa szkoły	Liczba uczniów	Średni wynik (pkt)		Odchylenie standardowe	
			GH	GMP	GH	GMP
1	Gimnazjum im. Rodu Działyńskich w Zespole Szkół w Bratanie	94	28.79	22.74	10.35	9.00
2	Gimnazjum w Zespole Szkół im. Jana Pawła II w Jamielniku	120	31.05	29.77	8.25	8.58

**Wyniki szkół przedstawione w skali staninowej ustalonej na podstawie średnich wyników wszystkich szkół w kraju**



**Osiągnięcia uczniów w poszczególnych obszarach umiejętności określonych standardami wymagań egzaminacyjnych**



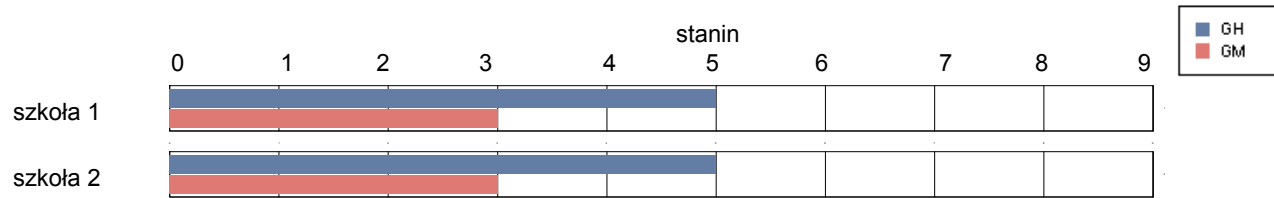


**gmina Kowale Oleckie**

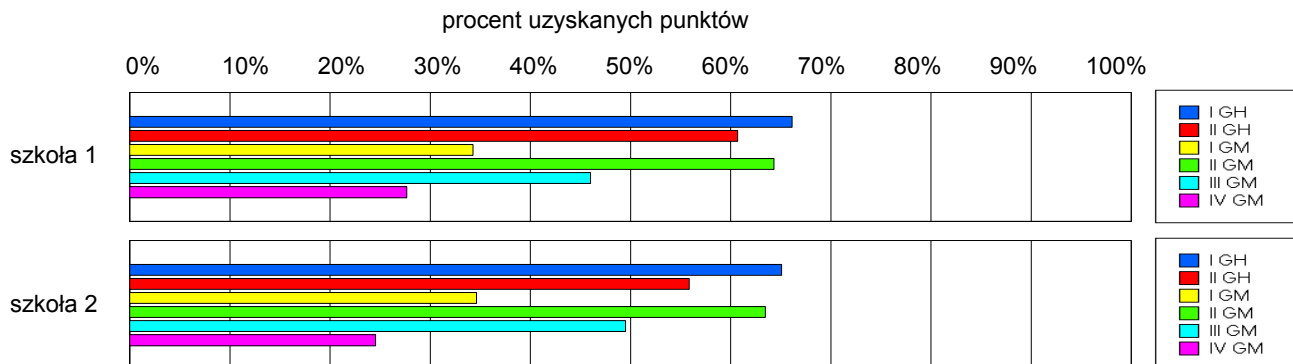
**Wyniki szkół / GH-A1-072,GM-A1-072 /**

Lp	Nazwa szkoły	Liczba uczniów	Średni wynik (pkt)		Odchylenie standardowe	
			GH	GMP	GH	GMP
1	Publiczne Gimnazjum w Kowalach Oleckich	142	31.70	21.97	8.07	6.87
2	Publiczne Gimnazjum w Sokółkach	52	30.23	22.19	9.29	7.69

**Wyniki szkół przedstawione w skali staninowej ustalonej na podstawie średnich wyników wszystkich szkół w kraju**



**Osiągnięcia uczniów w poszczególnych obszarach umiejętności określonych standardami wymagań egzaminacyjnych**

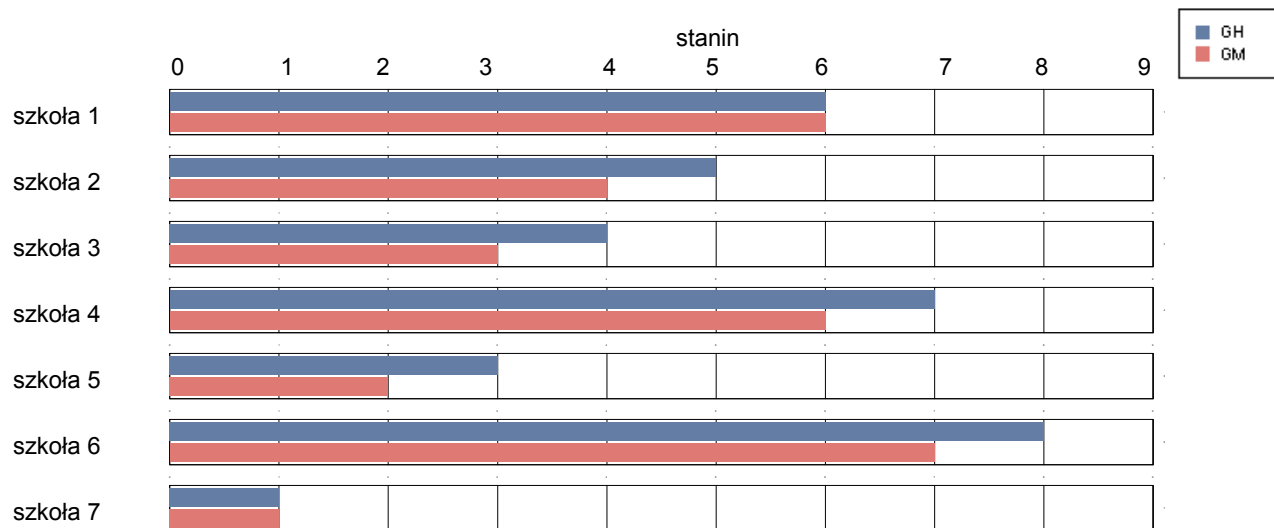


**gmina Olecko**

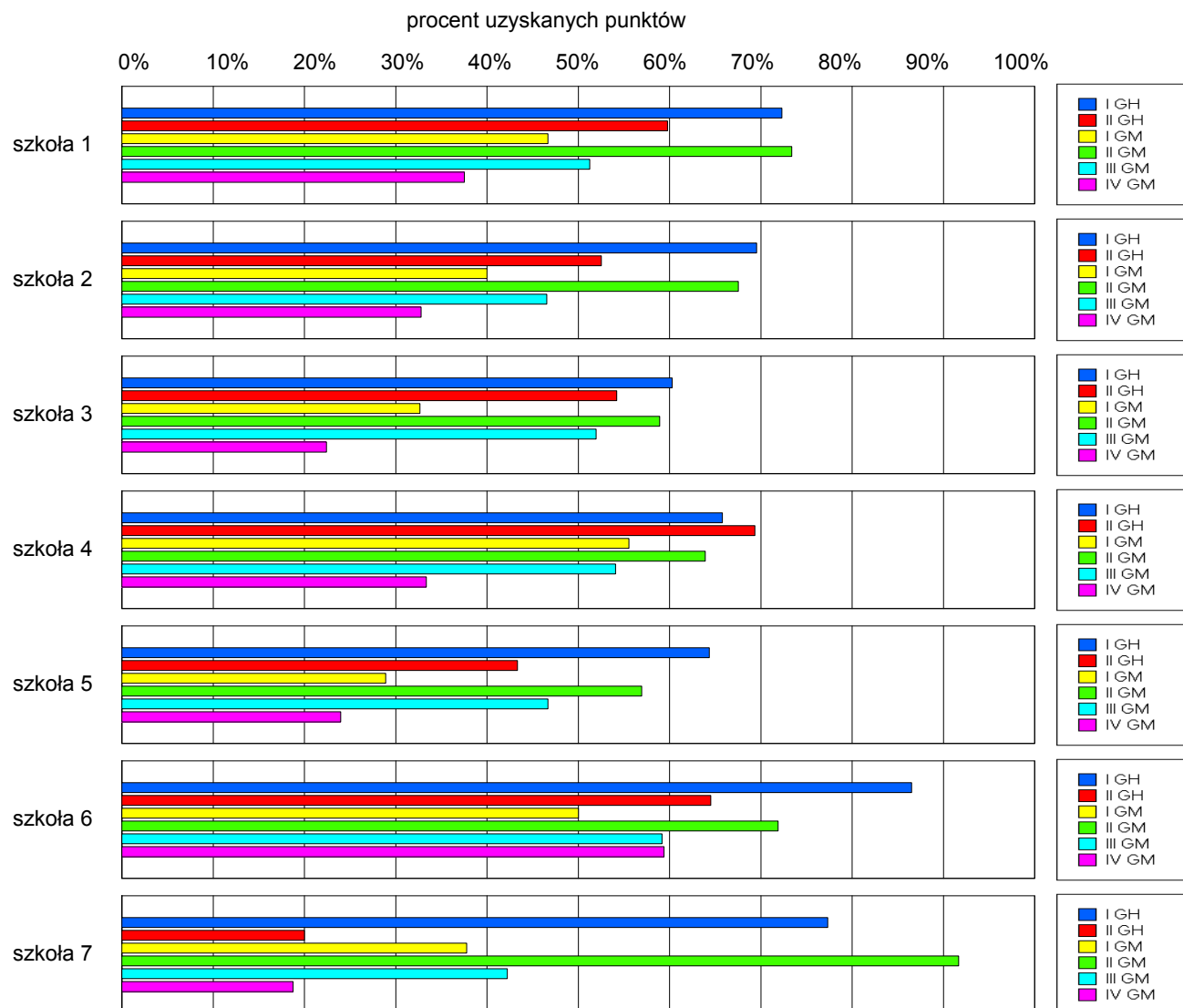
**Wyniki szkół / GH-A1-072,GM-A1-072 /**

Lp	Nazwa szkoły	Liczba uczniów	Średni wynik (pkt)		Odchylenie standardowe	
			GH	GMP	GH	GMP
1	Gimnazjum nr 1 z Oddziałami Integracyjnymi w Zespole Szkół w Olecku	134	33.01	26.49	9.78	9.81
2	Gimnazjum nr 2 w Olecku	424	30.49	23.71	10.32	9.99
3	Gimnazjum z Oddziałami Integracyjnymi w Kijewie	58	28.62	21.55	8.04	9.43
4	Gimnazjum w Zespole Szkół w Babkach Oleckich	18	33.78	26.78	8.58	8.93
5	Gimnazjum w Judzikac	24	26.92	20.08	9.82	9.66
6	Spoleczne Gimnazjum Społecznego Towarzystwa Oświatowego w Olecku	16	37.75	29.75	4.30	8.29
7	Gimnazjum dla Dorosłych w Zespole Szkół Technicznych w Olecku	30	9.73	9.80	3.83	3.73

**Wyniki szkół przedstawione w skali staninowej ustalonej na podstawie średnich wyników wszystkich szkół w kraju**



**Osiągnięcia uczniów w poszczególnych obszarach umiejętności określonych standardami wymagań egzaminacyjnych**

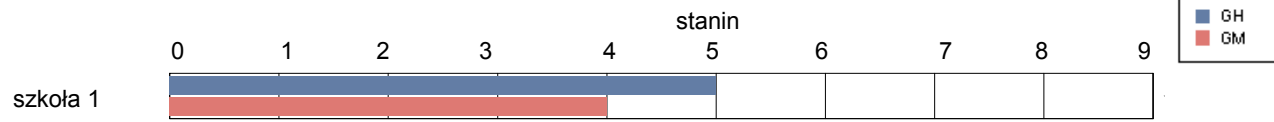


**gmina Świątajno**

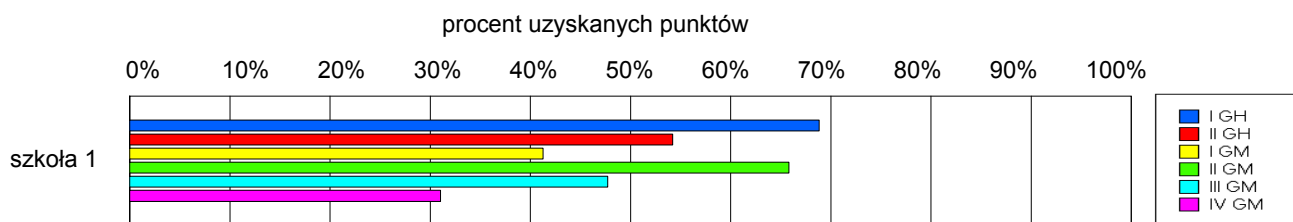
**Wyniki szkół / GH-A1-072,GM-A1-072 /**

Lp	Nazwa szkoły	Liczba uczniów	Średni wynik (pkt)		Odchylenie standardowe	
			GH	GMP	GH	GMP
1	Gimnazjum w Świątajnie	116	30.76	23.72	8.64	9.60

**Wyniki szkół przedstawione w skali staninowej ustalonej na podstawie średnich wyników wszystkich szkół w kraju**



**Osiągnięcia uczniów w poszczególnych obszarach umiejętności określonych standardami wymagań egzaminacyjnych**

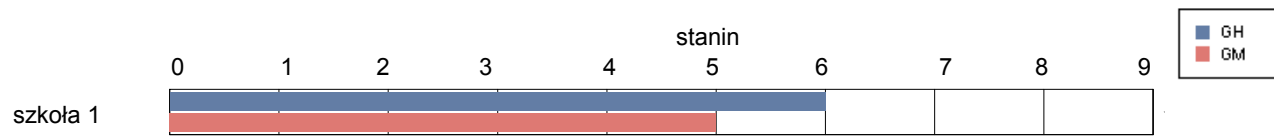


**gmina Wieliczki**

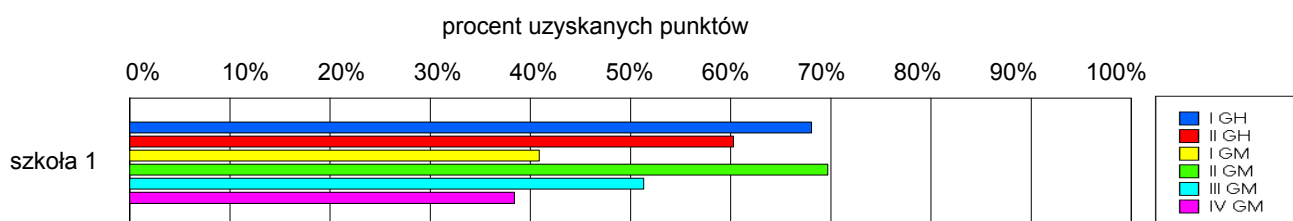
**Wyniki szkół / GH-A1-072,GM-A1-072 /**

Lp	Nazwa szkoły	Liczba uczniów	Średni wynik (pkt)		Odchylenie standardowe	
			GH	GMP	GH	GMP
1	Publiczne Gimnazjum im. Jana Pawła II w Wieliczkach	138	32.09	25.26	8.95	9.45

**Wyniki szkół przedstawione w skali staninowej ustalonej na podstawie średnich wyników wszystkich szkół w kraju**



**Osiągnięcia uczniów w poszczególnych obszarach umiejętności określonych standardami wymagań egzaminacyjnych**

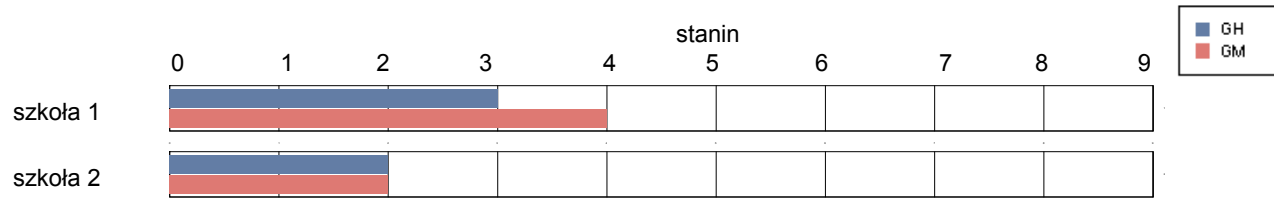


**gmina Barczewo**

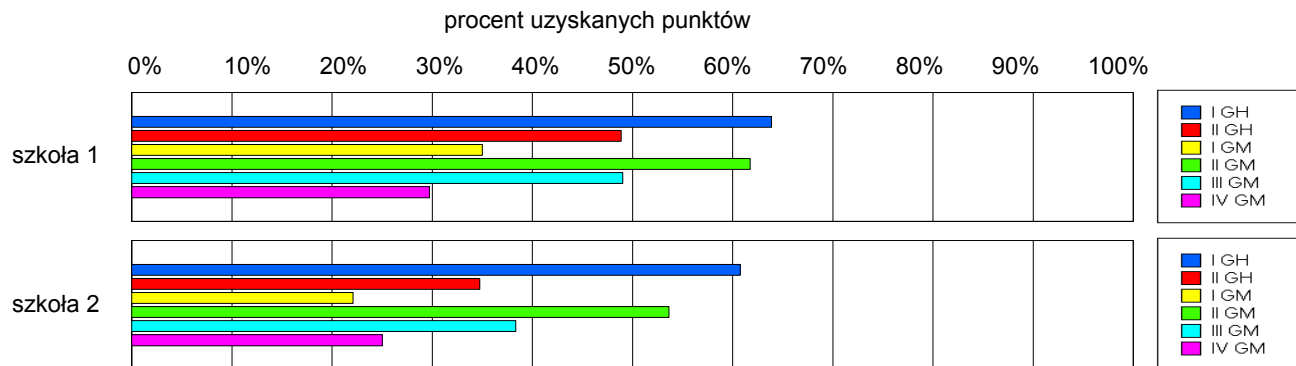
**Wyniki szkół / GH-A1-072,GM-A1-072 /**

Lp	Nazwa szkoły	Liczba uczniów	Średni wynik (pkt)		Odchylenie standardowe	
			GH	GMP	GH	GMP
1	Gimnazjum nr 1 im. Ziemi Warmińskiej w Barczewie	338	28.18	22.39	9.59	9.51
2	Gimnazjum nr 2 w Barczewie	32	23.88	17.50	8.60	6.98

**Wyniki szkół przedstawione w skali staninowej ustalonej na podstawie średnich wyników wszystkich szkół w kraju**



**Osiągnięcia uczniów w poszczególnych obszarach umiejętności określonych standardami wymagań egzaminacyjnych**

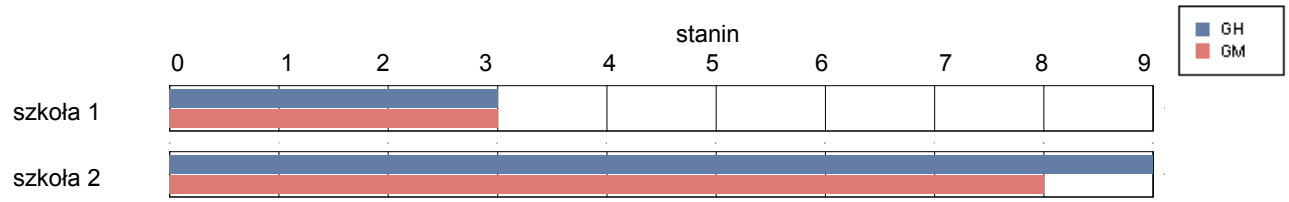


**gmina Biskupiec**

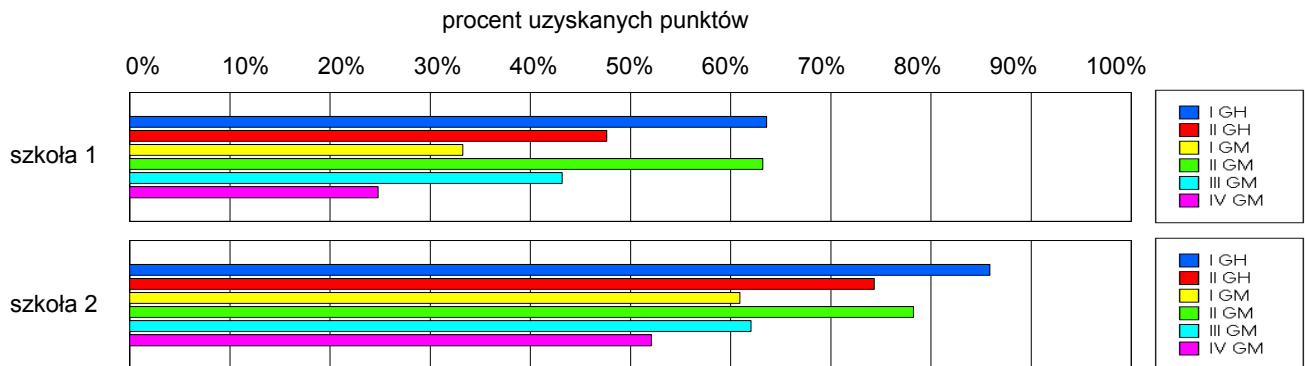
**Wyniki szkół / GH-A1-072,GM-A1-072 /**

Lp	Nazwa szkoły	Liczba uczniów	Średni wynik (pkt)		Odchylenie standardowe	
			GH	GMP	GH	GMP
1	Gimnazjum nr 1 im. Mikołaja Kopernika w Biskupcu	558	27.80	21.03	9.84	8.62
2	Katolickie Gimnazjum Społeczne w Biskupcu	72	40.06	32.00	4.50	8.75

**Wyniki szkół przedstawione w skali staninowej ustalonej na podstawie średnich wyników wszystkich szkół w kraju**



**Osiągnięcia uczniów w poszczególnych obszarach umiejętności określonych standardami wymagań egzaminacyjnych**

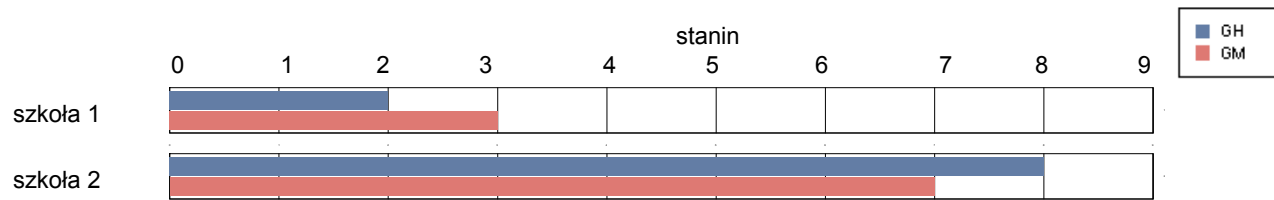


**gmina Dobre Miasto**

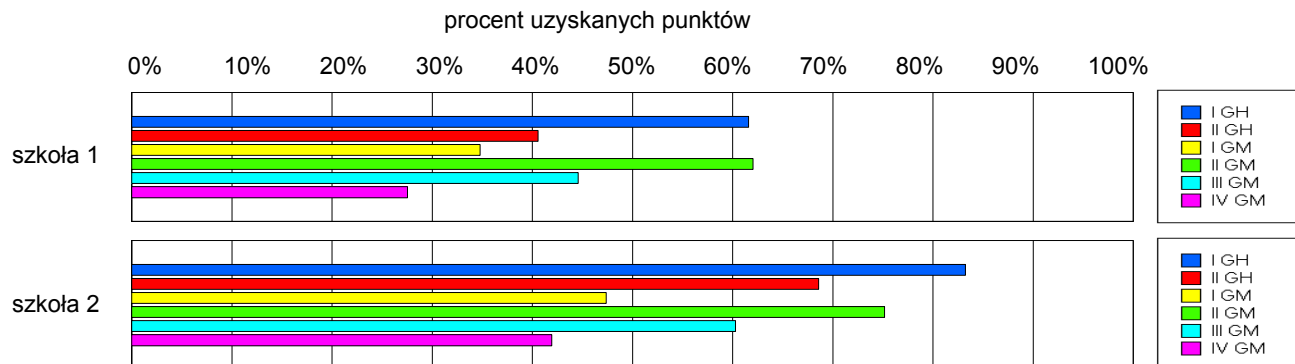
**Wyniki szkół / GH-A1-072,GM-A1-072 /**

Lp	Nazwa szkoły	Liczba uczniów	Średni wynik (pkt)		Odchylenie standardowe	
			GH	GMP	GH	GMP
1	Gimnazjum Publiczne im. Jana Pawła II w Dobrym Mieście	398	25.54	21.54	10.04	8.89
2	Gimnazjum Niepubliczne Stowarzyszenia na Rzecz Oświaty w Dobrym Mieście	96	37.96	28.52	5.12	8.59

**Wyniki szkół przedstawione w skali staninowej ustalonej na podstawie średnich wyników wszystkich szkół w kraju**



**Osiągnięcia uczniów w poszczególnych obszarach umiejętności określonych standardami wymagań egzaminacyjnych**



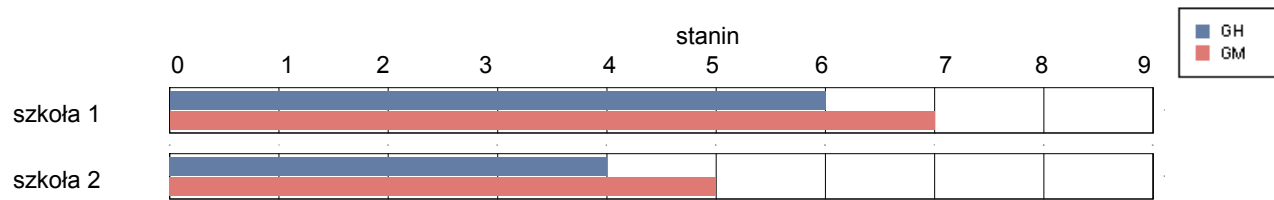


**gmina Dywity**

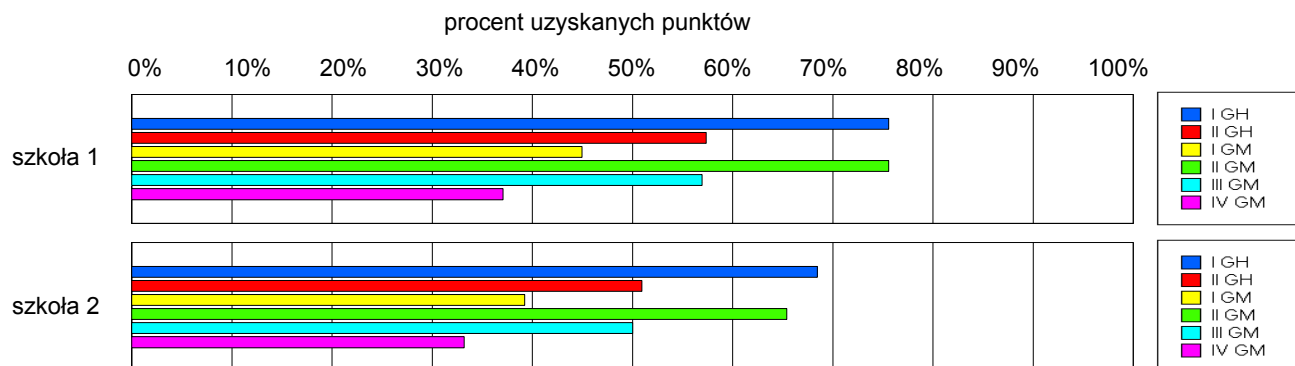
**Wyniki szkół / GH-A1-072,GM-A1-072 /**

Lp	Nazwa szkoły	Liczba uczniów	Średni wynik (pkt)		Odchylenie standardowe	
			GH	GMP	GH	GMP
1	Publiczne Gimnazjum w Dywitach	170	33.24	27.32	8.05	10.12
2	Gimnazjum w Zespole Szkół w Tuławkach	52	29.85	23.88	9.85	9.68

**Wyniki szkół przedstawione w skali staninowej ustalonej na podstawie średnich wyników wszystkich szkół w kraju**



**Osiągnięcia uczniów w poszczególnych obszarach umiejętności określonych standardami wymagań egzaminacyjnych**

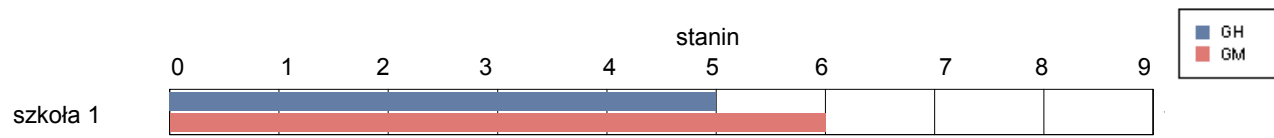


**gmina Gietrzwałd**

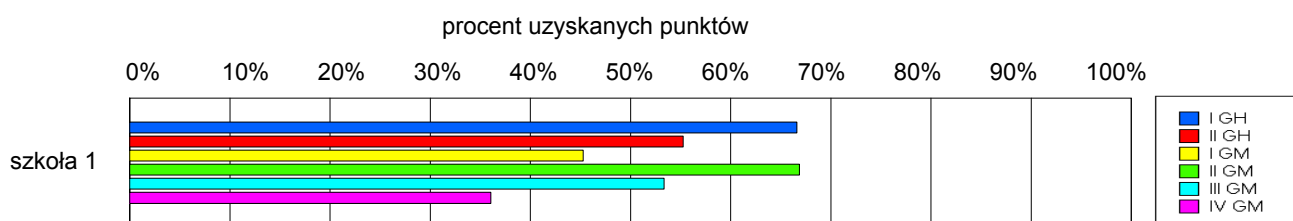
**Wyniki szkół / GH-A1-072,GM-A1-072 /**

Lp	Nazwa szkoły	Liczba uczniów	Średni wynik (pkt)		Odchylenie standardowe	
			GH	GMP	GH	GMP
1	Gimnazjum Gminne w Gietrzwałdzie	86	30.47	25.70	9.22	11.37

**Wyniki szkół przedstawione w skali staninowej ustalonej na podstawie średnich wyników wszystkich szkół w kraju**



**Osiągnięcia uczniów w poszczególnych obszarach umiejętności określonych standardami wymagań egzaminacyjnych**

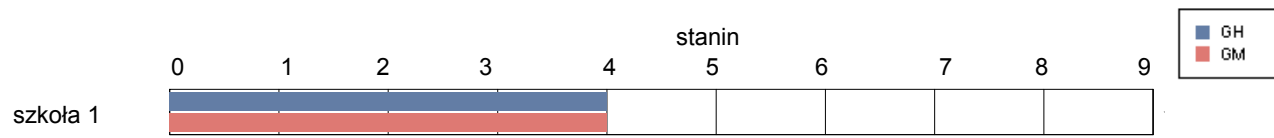


**gmina Jeziorany**

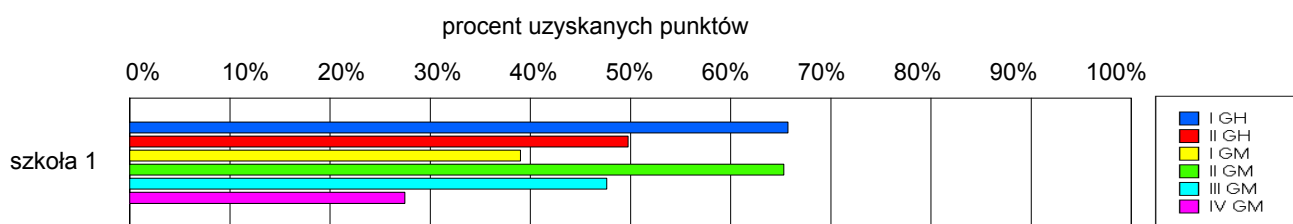
**Wyniki szkół / GH-A1-072,GM-A1-072 /**

Lp	Nazwa szkoły	Liczba uczniów	Średni wynik (pkt)		Odchylenie standardowe	
			GH	GMP	GH	GMP
1	Gimnazjum im. S. Pieniężnego w Jezioranach	254	28.87	23.02	10.07	9.59

**Wyniki szkół przedstawione w skali staninowej ustalonej na podstawie średnich wyników wszystkich szkół w kraju**



**Osiągnięcia uczniów w poszczególnych obszarach umiejętności określonych standardami wymagań egzaminacyjnych**

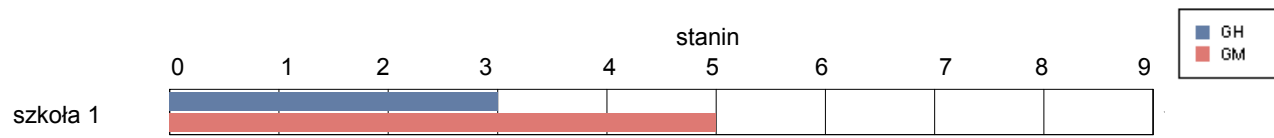


**gmina Jonkowo**

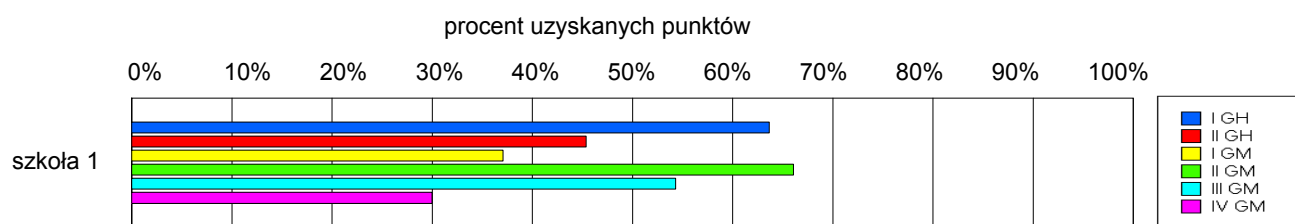
**Wyniki szkół / GH-A1-072,GM-A1-072 /**

Lp	Nazwa szkoły	Liczba uczniów	Średni wynik (pkt)		Odchylenie standardowe	
			GH	GMP	GH	GMP
1	Gimnazjum w Jonkowie	136	27.25	24.03	10.22	10.37

**Wyniki szkół przedstawione w skali staninowej ustalonej na podstawie średnich wyników wszystkich szkół w kraju**



**Osiągnięcia uczniów w poszczególnych obszarach umiejętności określonych standardami wymagań egzaminacyjnych**

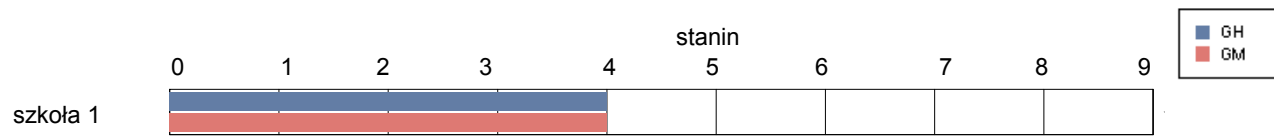


**gmina Kolno**

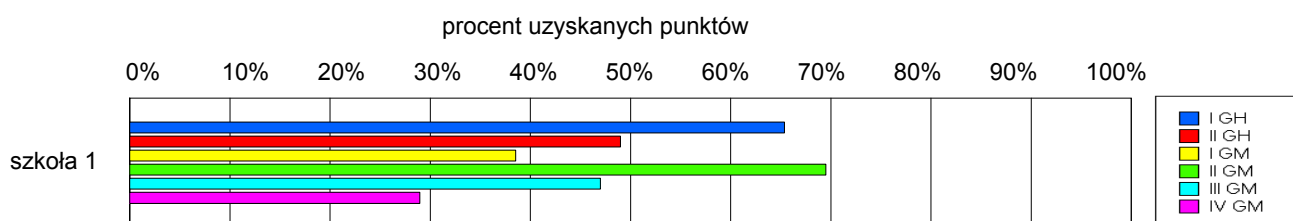
**Wyniki szkół / GH-A1-072,GM-A1-072 /**

Lp	Nazwa szkoły	Liczba uczniów	Średni wynik (pkt)		Odchylenie standardowe	
			GH	GMP	GH	GMP
1	Gimnazjum w Zespole Szkół w Kolnie	82	28.59	23.49	7.97	9.00

**Wyniki szkół przedstawione w skali staninowej ustalonej na podstawie średnich wyników wszystkich szkół w kraju**



**Osiągnięcia uczniów w poszczególnych obszarach umiejętności określonych standardami wymagań egzaminacyjnych**

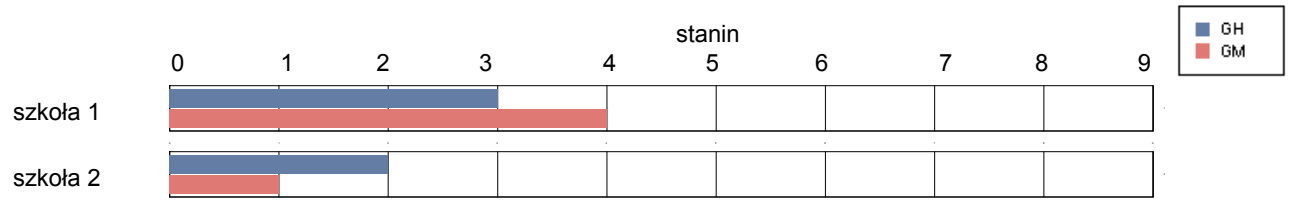


**gmina Olsztynek**

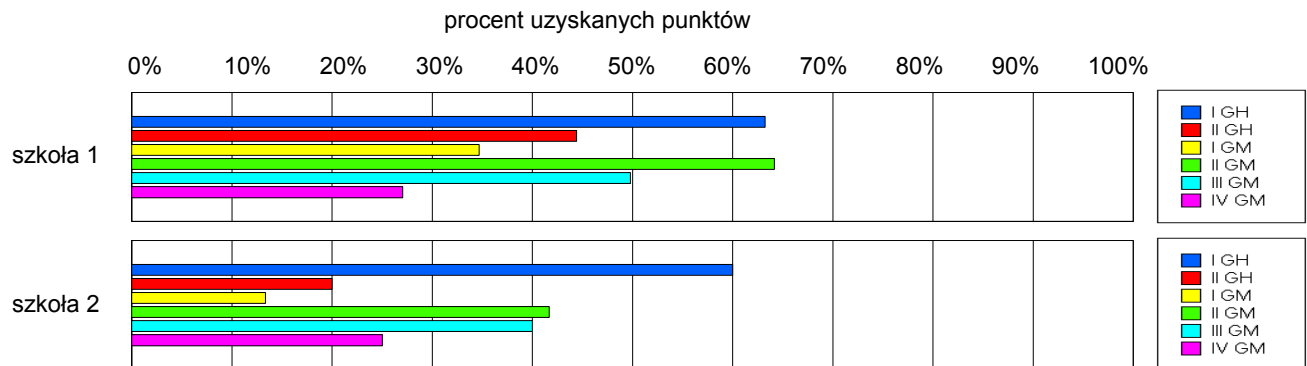
**Wyniki szkół / GH-A1-072,GM-A1-072 /**

Lp	Nazwa szkoły	Liczba uczniów	Średni wynik (pkt)		Odchylenie standardowe	
			GH	GMP	GH	GMP
1	Gimnazjum w Olsztynku	412	26.91	22.53	10.74	10.07
2	Publiczne Gimnazjum dla Dzieci Przewlekle Chorych przy Wojewódzkim Szpitalu Rehabilitacyjnym dla Dzieci w Ameryce	2	20.00	15.00	0.00	0.00

**Wyniki szkół przedstawione w skali staninowej ustalonej na podstawie średnich wyników wszystkich szkół w kraju**



**Osiągnięcia uczniów w poszczególnych obszarach umiejętności określonych standardami wymagań egzaminacyjnych**

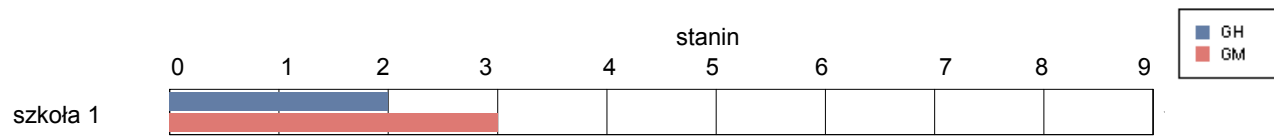


**gmina Purda**

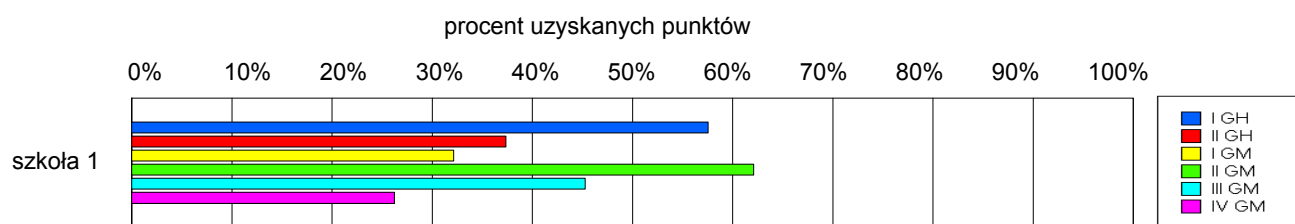
**Wyniki szkół / GH-A1-072,GM-A1-072 /**

Lp	Nazwa szkoły	Liczba uczniów	Średni wynik (pkt)		Odchylenie standardowe	
			GH	GMP	GH	GMP
1	Gimnazjum w Purdzie	124	23.73	21.16	10.33	9.15

**Wyniki szkół przedstawione w skali staninowej ustalonej na podstawie średnich wyników wszystkich szkół w kraju**



**Osiągnięcia uczniów w poszczególnych obszarach umiejętności określonych standardami wymagań egzaminacyjnych**

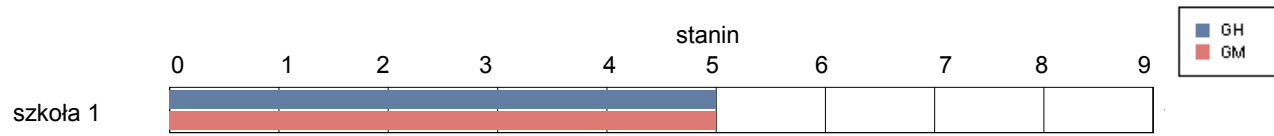


**gmina Stawiguda**

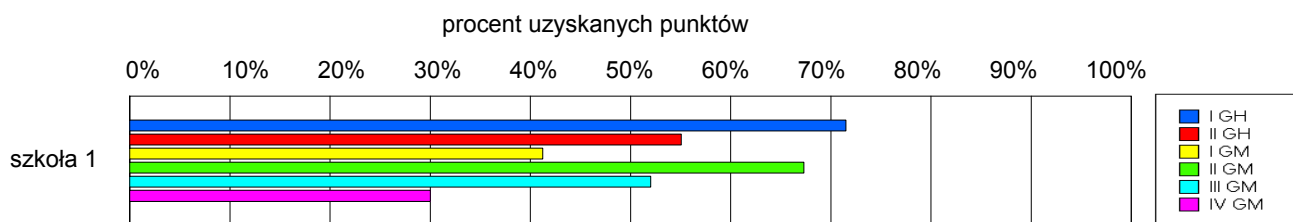
**Wyniki szkół / GH-A1-072,GM-A1-072 /**

Lp	Nazwa szkoły	Liczba uczniów	Średni wynik (pkt)		Odchylenie standardowe	
			GH	GMP	GH	GMP
1	Publiczne Gimnazjum w Stawigudzie	129	31.64	24.46	8.24	9.62

**Wyniki szkół przedstawione w skali staninowej ustalonej na podstawie średnich wyników wszystkich szkół w kraju**



**Osiągnięcia uczniów w poszczególnych obszarach umiejętności określonych standardami wymagań egzaminacyjnych**



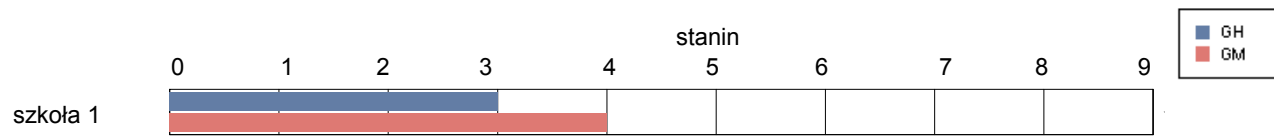


**gmina Świątki**

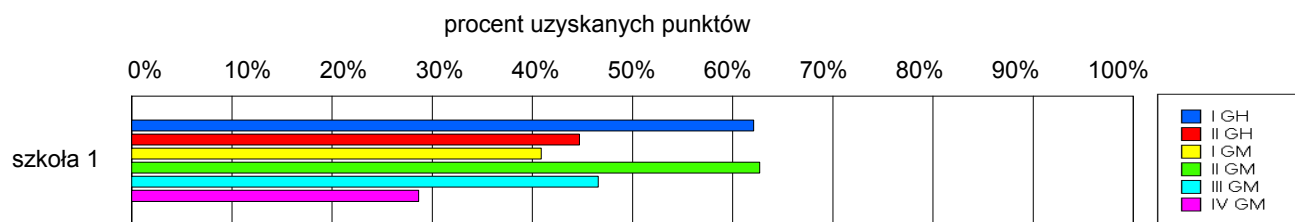
**Wyniki szkół / GH-A1-072,GM-A1-072 /**

Lp	Nazwa szkoły	Liczba uczniów	Średni wynik (pkt)		Odchylenie standardowe	
			GH	GMP	GH	GMP
1	Publiczne Gimnazjum w Świątkach	138	26.70	22.93	8.23	8.59

**Wyniki szkół przedstawione w skali staninowej ustalonej na podstawie średnich wyników wszystkich szkół w kraju**



**Osiągnięcia uczniów w poszczególnych obszarach umiejętności określonych standardami wymagań egzaminacyjnych**

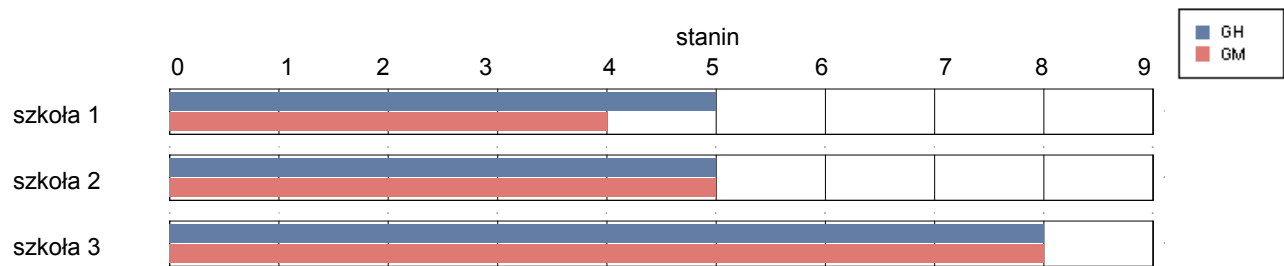


**Ostróda**

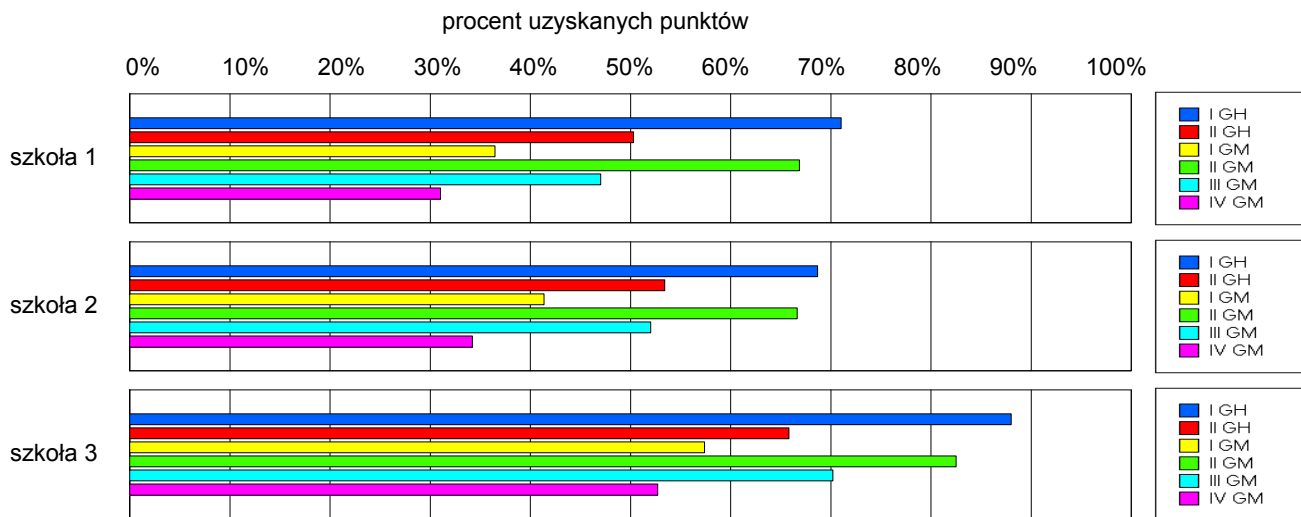
**Wyniki szkół / GH-A1-072,GM-A1-072 /**

Lp	Nazwa szkoły	Liczba uczniów	Średni wynik (pkt)		Odchylenie standardowe	
			GH	GMP	GH	GMP
1	Gimnazjum nr 1 im. Polskich Noblistów w Ostródzie	340	30.33	23.03	8.39	9.39
2	Gimnazjum nr 2 im. Zdzisława Krzyszkowiaka w Ostródzie	408	30.52	24.74	9.41	10.35
3	Salezjańskie Gimnazjum Niepubliczne im.św. Dominika Savio w Ostródzie	102	38.45	33.25	5.48	10.26

**Wyniki szkół przedstawione w skali staninowej ustalonej na podstawie średnich wyników wszystkich szkół w kraju**



**Osiągnięcia uczniów w poszczególnych obszarach umiejętności określonych standardami wymagań egzaminacyjnych**

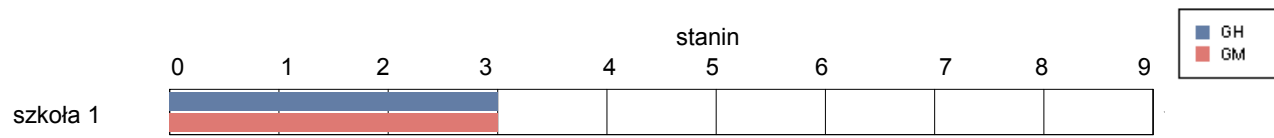


**gmina Dąbrówno**

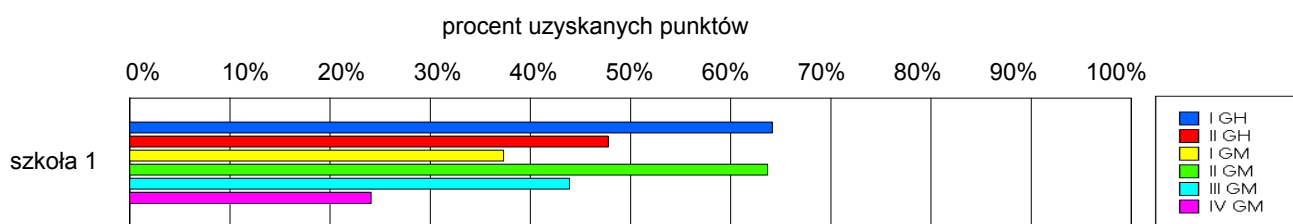
**Wyniki szkół / GH-A1-072,GM-A1-072 /**

Lp	Nazwa szkoły	Liczba uczniów	Średni wynik (pkt)		Odchylenie standardowe	
			GH	GMP	GH	GMP
1	Gimnazjum Publiczne w Dąbrównie	140	27.99	21.76	10.55	10.57

**Wyniki szkół przedstawione w skali staninowej ustalonej na podstawie średnich wyników wszystkich szkół w kraju**



**Osiągnięcia uczniów w poszczególnych obszarach umiejętności określonych standardami wymagań egzaminacyjnych**

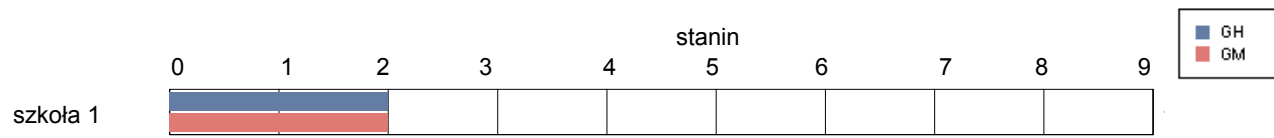


**gmina Grunwald**

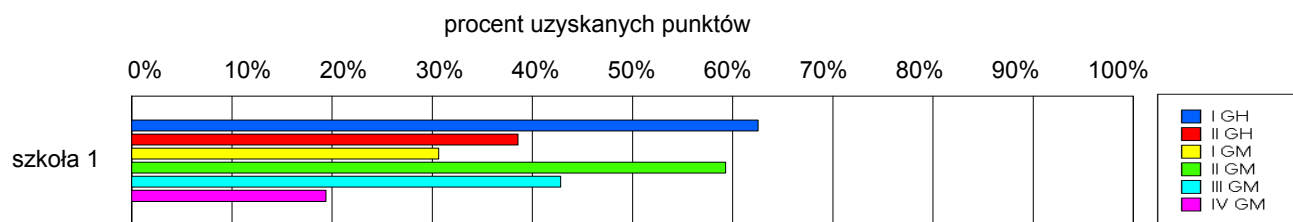
**Wyniki szkół / GH-A1-072,GM-A1-072 /**

Lp	Nazwa szkoły	Liczba uczniów	Średni wynik (pkt)		Odchylenie standardowe	
			GH	GMP	GH	GMP
1	Publiczne Gimnazjum im. Władysława Jagiełły w Stębarku	175	25.27	19.69	9.62	8.25

**Wyniki szkół przedstawione w skali staninowej ustalonej na podstawie średnich wyników wszystkich szkół w kraju**



**Osiągnięcia uczniów w poszczególnych obszarach umiejętności określonych standardami wymagań egzaminacyjnych**

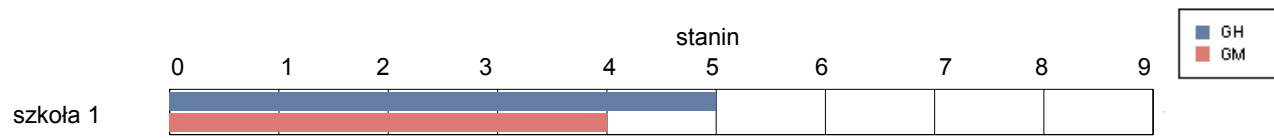


**gmina Łukta**

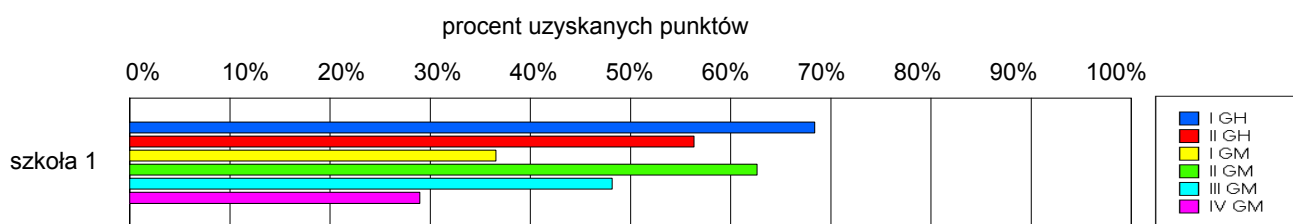
**Wyniki szkół / GH-A1-072,GM-A1-072 /**

Lp	Nazwa szkoły	Liczba uczniów	Średni wynik (pkt)		Odchylenie standardowe	
			GH	GMP	GH	GMP
1	Gimnazjum nr 1 w Zespole Szkół nr 1 w Łukcie	170	31.18	22.54	9.02	10.15

**Wyniki szkół przedstawione w skali staninowej ustalonej na podstawie średnich wyników wszystkich szkół w kraju**



**Osiągnięcia uczniów w poszczególnych obszarach umiejętności określonych standardami wymagań egzaminacyjnych**

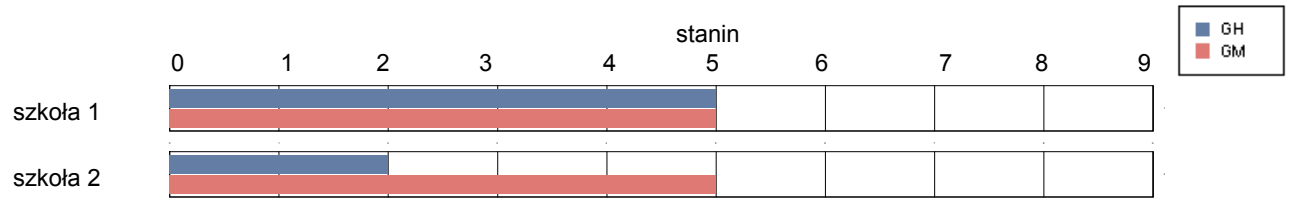


**gmina Małdyty**

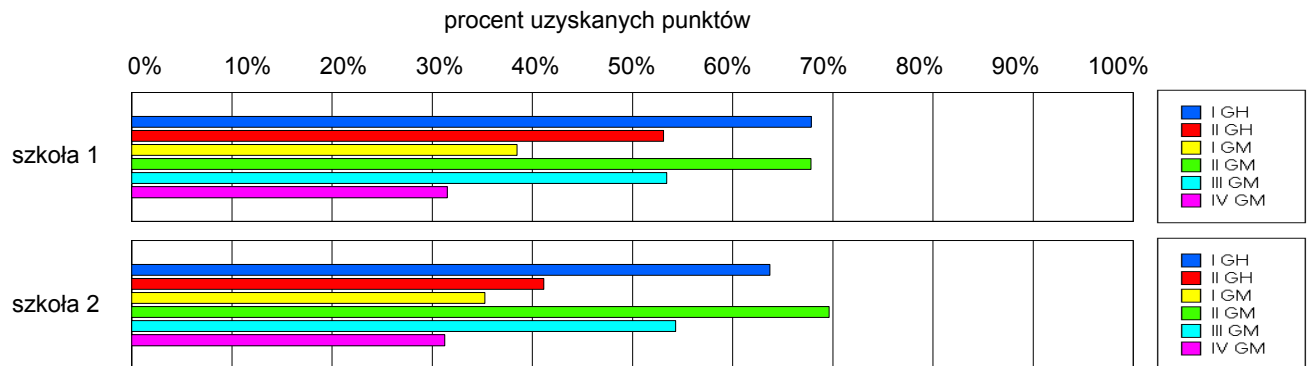
**Wyniki szkół / GH-A1-072,GM-A1-072 /**

Lp	Nazwa szkoły	Liczba uczniów	Średni wynik (pkt)		Odchylenie standardowe	
			GH	GMP	GH	GMP
1	Gimnazjum w Małdytach	146	30.23	24.44	8.52	8.69
2	Gimnazjum w Zespole Szkół w Szymonowie	28	26.21	24.29	9.54	9.53

**Wyniki szkół przedstawione w skali staninowej ustalonej na podstawie średnich wyników wszystkich szkół w kraju**



**Osiągnięcia uczniów w poszczególnych obszarach umiejętności określonych standardami wymagań egzaminacyjnych**

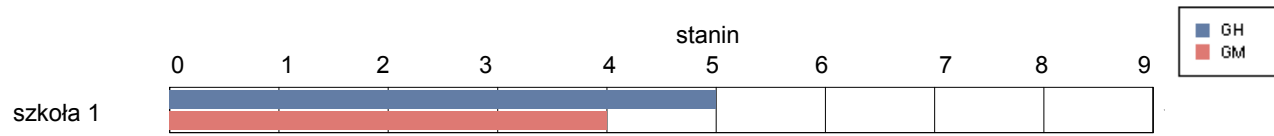


**gmina Miłakowo**

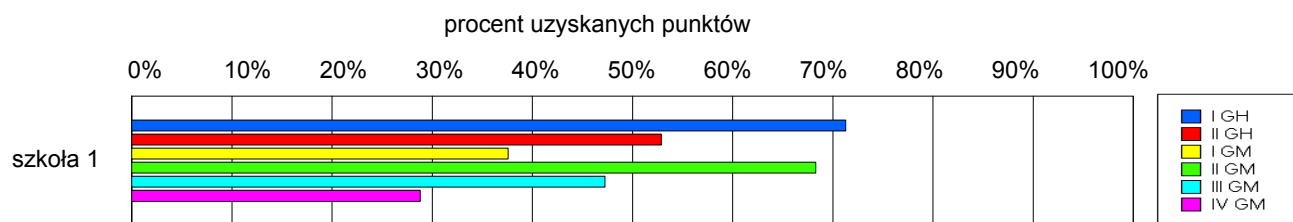
**Wyniki szkół / GH-A1-072,GM-A1-072 /**

Lp	Nazwa szkoły	Liczba uczniów	Średni wynik (pkt)		Odchylenie standardowe	
			GH	GMP	GH	GMP
1	Gimnazjum w Zespole Szkół im. Jana Pawła II w Miłakowie	164	31.04	23.22	7.00	7.77

**Wyniki szkół przedstawione w skali staninowej ustalonej na podstawie średnich wyników wszystkich szkół w kraju**



**Osiągnięcia uczniów w poszczególnych obszarach umiejętności określonych standardami wymagań egzaminacyjnych**

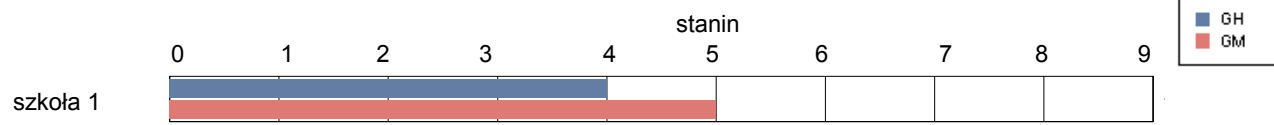


**gmina Miłomłyn**

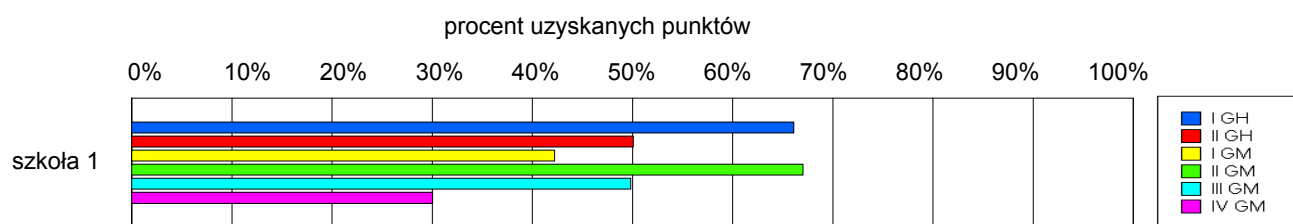
**Wyniki szkół / GH-A1-072,GM-A1-072 /**

Lp	Nazwa szkoły	Liczba uczniów	Średni wynik (pkt)		Odchylenie standardowe	
			GH	GMP	GH	GMP
1	Publiczne Gimnazjum im. Ziemi Mazurskiej w Miłomłynie	144	29.04	24.25	9.35	10.50

**Wyniki szkół przedstawione w skali staninowej ustalonej na podstawie średnich wyników wszystkich szkół w kraju**



**Osiągnięcia uczniów w poszczególnych obszarach umiejętności określonych standardami wymagań egzaminacyjnych**



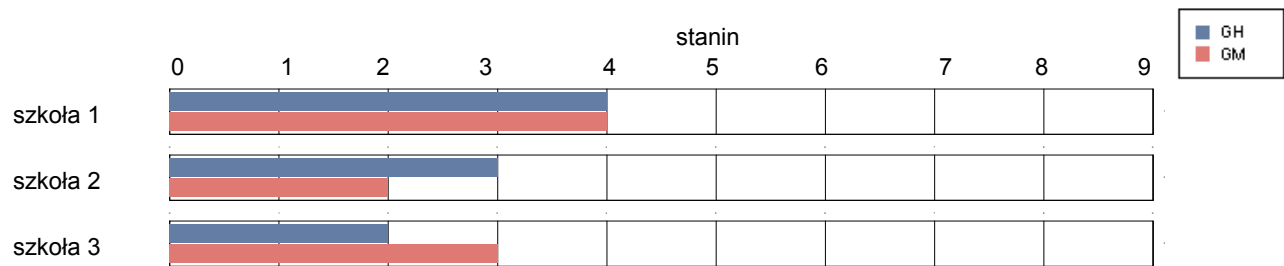


**gmina Moraąg**

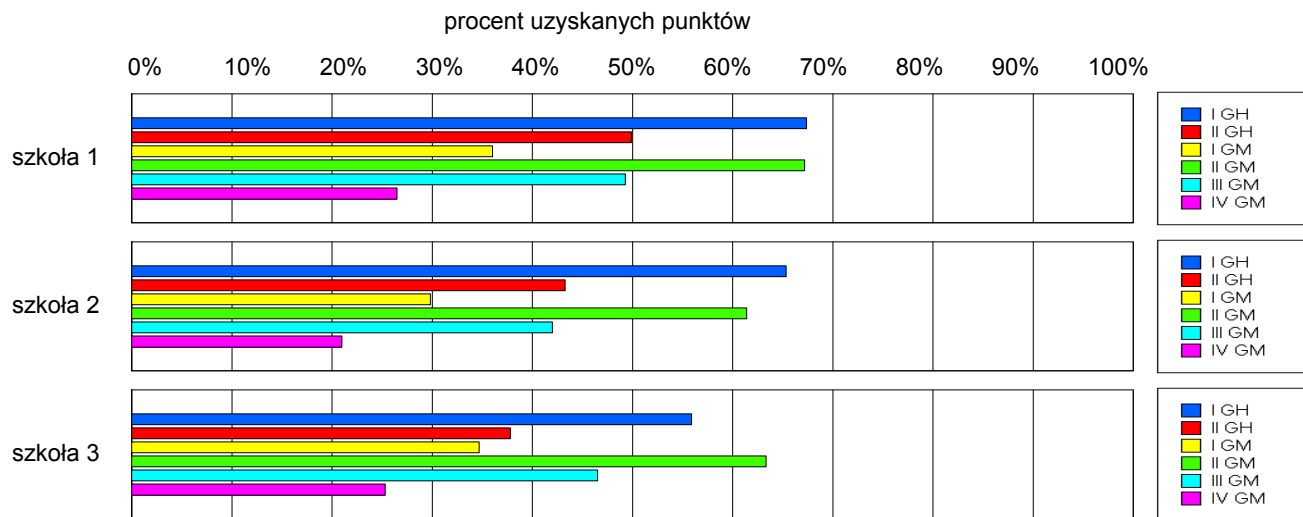
**Wyniki szkół / GH-A1-072,GM-A1-072 /**

Lp	Nazwa szkoły	Liczba uczniów	Średni wynik (pkt)		Odchylenie standardowe	
			GH	GMP	GH	GMP
1	Gimnazjum nr 1 w Moraągu	422	29.31	22.98	10.26	9.49
2	Gimnazjum nr 2 w Moraągu	174	27.15	19.82	8.95	7.98
3	Gimnazjum w Żabym Rogu	80	23.43	21.80	10.09	9.00

**Wyniki szkół przedstawione w skali staninowej ustalonej na podstawie średnich wyników wszystkich szkół w kraju**



**Osiągnięcia uczniów w poszczególnych obszarach umiejętności określonych standardami wymagań egzaminacyjnych**

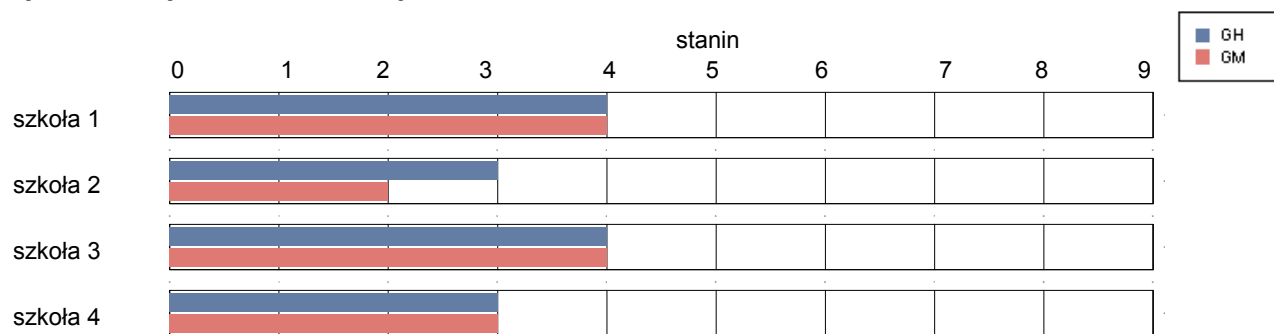


**gmina Ostróda**

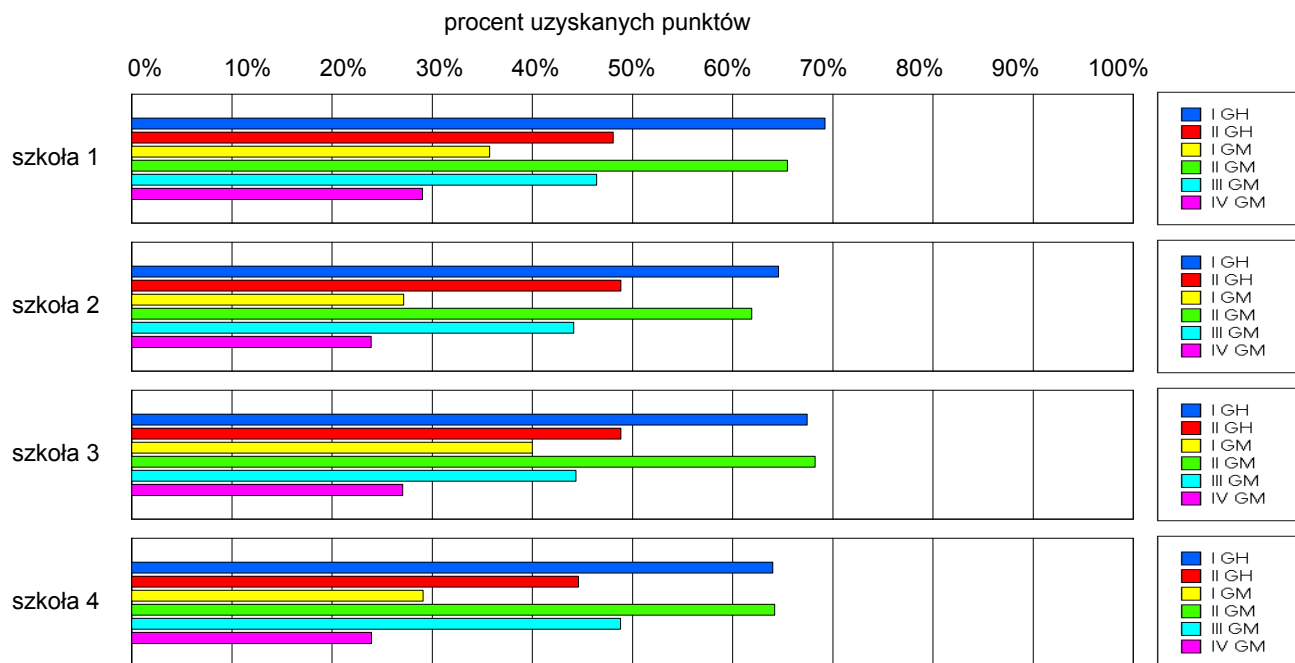
**Wyniki szkół / GH-A1-072,GM-A1-072 /**

Lp	Nazwa szkoły	Liczba uczniów	Średni wynik (pkt)		Odchylenie standardowe	
			GH	GMP	GH	GMP
1	Gimnazjum w Samborowie	112	29.32	22.50	9.86	8.67
2	Gimnazjum w Durągu	136	28.35	20.03	10.19	8.15
3	Gimnazjum w Lipowie	86	29.07	23.00	8.31	7.82
4	Gimnazjum w Ostródzie	94	27.15	21.30	6.80	6.34

**Wyniki szkół przedstawione w skali staninowej ustalonej na podstawie średnich wyników wszystkich szkół w kraju**



**Osiągnięcia uczniów w poszczególnych obszarach umiejętności określonych standardami wymagań egzaminacyjnych**

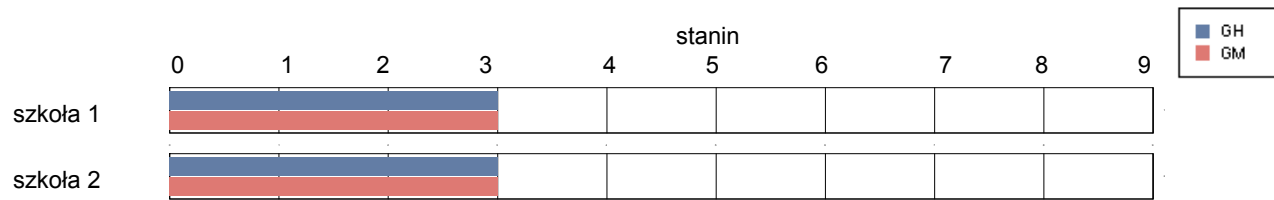


**gmina Biała Piska**

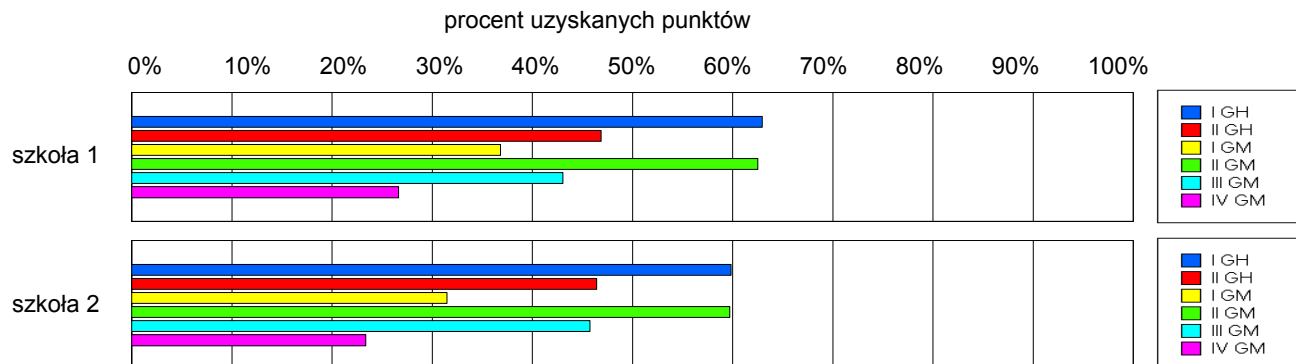
**Wyniki szkół / GH-A1-072,GM-A1-072 /**

Lp	Nazwa szkoły	Liczba uczniów	Średni wynik (pkt)		Odchylenie standardowe	
			GH	GMP	GH	GMP
1	Publiczne Gimnazjum w Drygałach	92	27.46	21.61	9.83	7.63
2	Publiczne Gimnazjum im. Jana Pawła II w Białej Piskiej	364	26.57	20.62	11.06	8.99

**Wyniki szkół przedstawione w skali staninowej ustalonej na podstawie średnich wyników wszystkich szkół w kraju**



**Osiągnięcia uczniów w poszczególnych obszarach umiejętności określonych standardami wymagań egzaminacyjnych**

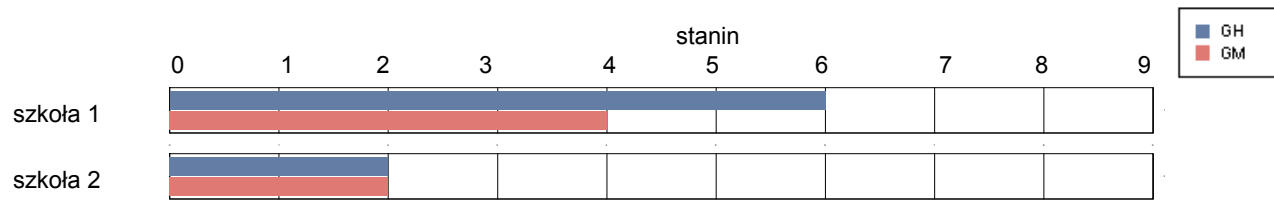


**gmina Orzysz**

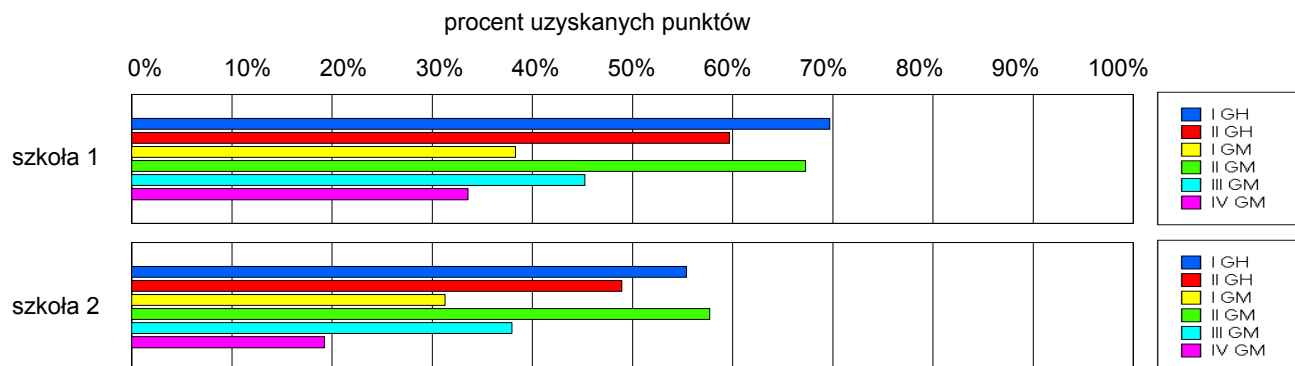
**Wyniki szkół / GH-A1-072,GM-A1-072 /**

Lp	Nazwa szkoły	Liczba uczniów	Średni wynik (pkt)		Odchylenie standardowe	
			GH	GMP	GH	GMP
1	Gimnazjum im. Adama Mickiewicza w Orzyszu	268	32.34	23.29	8.74	8.80
2	Gimnazjum im. Michała Kajki w Zespole Szkół w Dąbrówce	26	26.08	18.85	8.54	8.42

**Wyniki szkół przedstawione w skali staninowej ustalonej na podstawie średnich wyników wszystkich szkół w kraju**



**Osiągnięcia uczniów w poszczególnych obszarach umiejętności określonych standardami wymagań egzaminacyjnych**

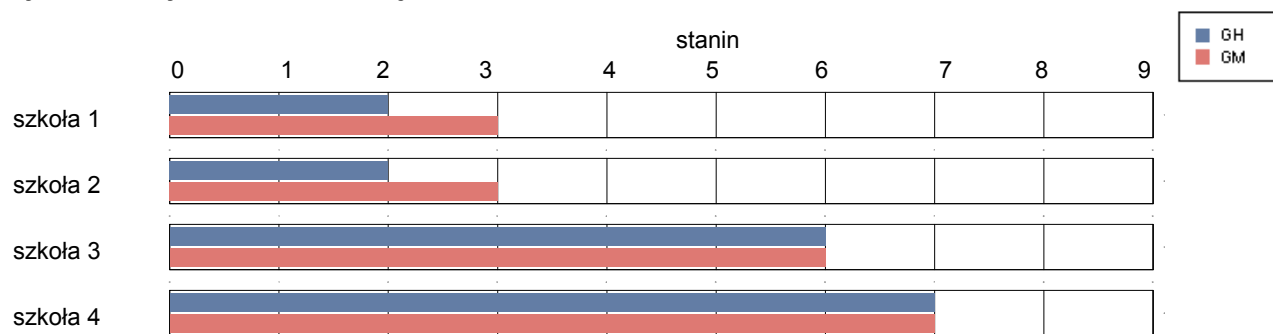


**gmina Pisz**

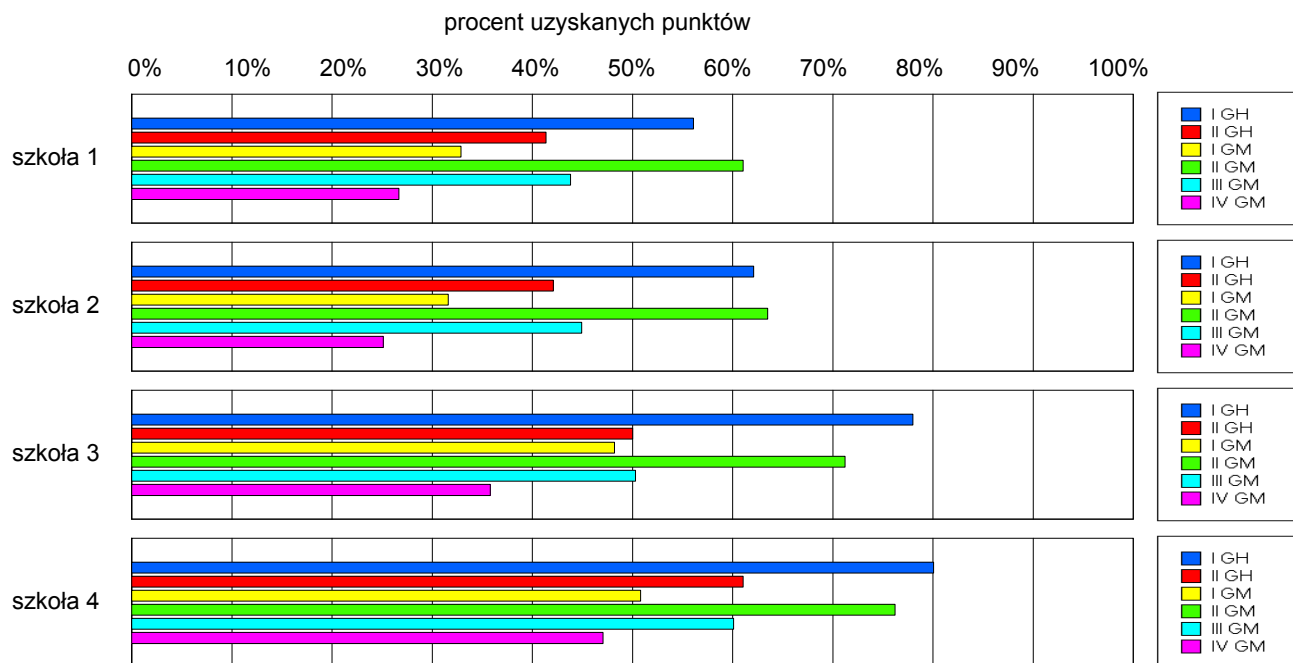
**Wyniki szkół / GH-A1-072,GM-A1-072 /**

Lp	Nazwa szkoły	Liczba uczniów	Średni wynik (pkt)		Odchylenie standardowe	
			GH	GMP	GH	GMP
1	Gimnazjum nr 1 w Piesz	438	24.37	20.96	10.36	8.35
2	Gimnazjum nr 2 w Gminnym Zespole Szkół im. Papieża Jana Pawła II w Piesz	200	26.04	21.11	8.82	8.75
3	Gimnazjum Katolickie im.Kardynała Stefa Wyszyńskiego w Zespole Szkół Katolickich w Piesz.	44	32.00	26.18	7.85	8.52
4	Samorządowe Gimnazjum Publiczne w Zespole Szkół nr 1 w Piesz	178	35.27	29.54	8.30	10.09

**Wyniki szkół przedstawione w skali staninowej ustalonej na podstawie średnich wyników wszystkich szkół w kraju**



**Osiągnięcia uczniów w poszczególnych obszarach umiejętności określonych standardami wymagań egzaminacyjnych**

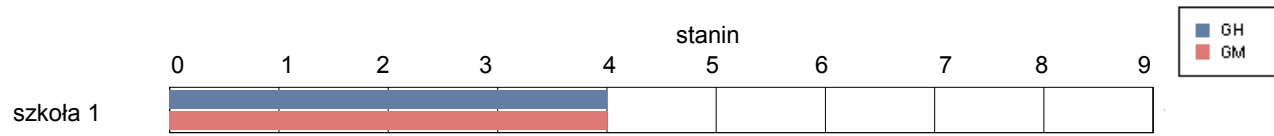


**gmina Ruciane-Nida**

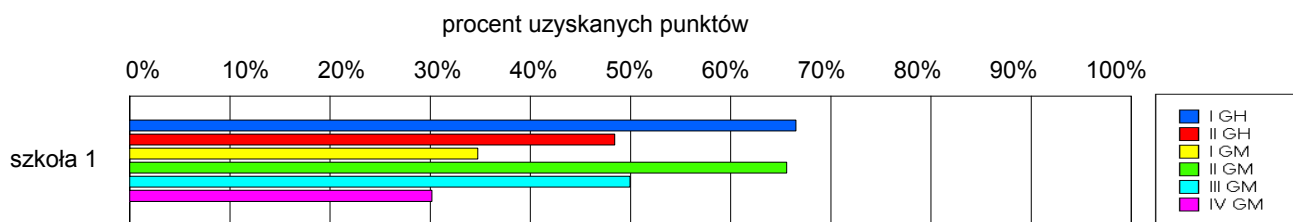
**Wyniki szkół / GH-A1-072,GM-A1-072 /**

Lp	Nazwa szkoły	Liczba uczniów	Średni wynik (pkt)		Odchylenie standardowe	
			GH	GMP	GH	GMP
1	Publiczne Gimnazjum w Zespole Szkół Samorządowych im. Agnieszki Osieckiej w Rucianem-Nidzie	276	28.73	22.99	10.08	9.05

**Wyniki szkół przedstawione w skali staninowej ustalonej na podstawie średnich wyników wszystkich szkół w kraju**



**Osiągnięcia uczniów w poszczególnych obszarach umiejętności określonych standardami wymagań egzaminacyjnych**

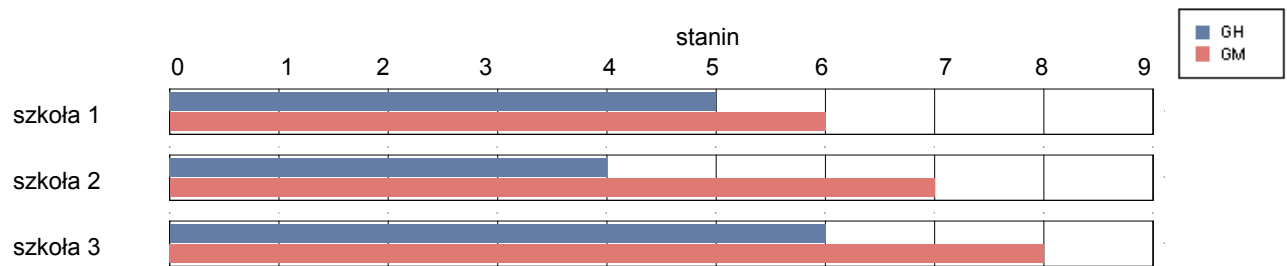


**Szczytno**

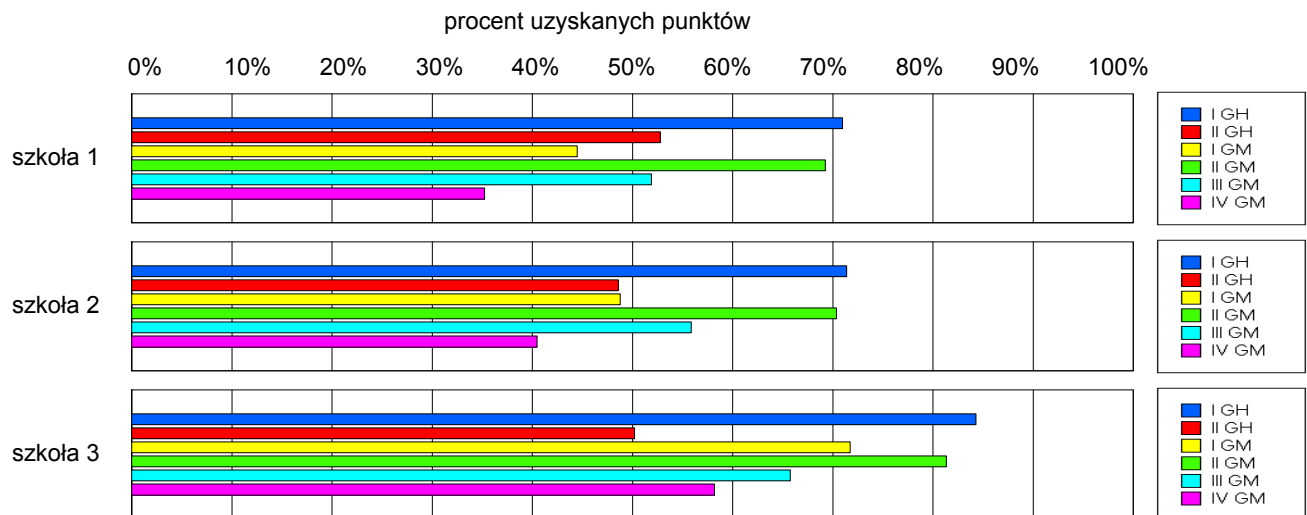
**Wyniki szkół / GH-A1-072,GM-A1-072 /**

Lp	Nazwa szkoły	Liczba uczniów	Średni wynik (pkt)		Odchylenie standardowe	
			GH	GMP	GH	GMP
1	Gimnazjum nr 1 im. Henryka Sienkiewicza w Szczytnie	342	30.94	25.58	9.55	9.85
2	Gimnazjum z Oddziałami Integracyjnymi nr 2 im. Polskich Olimpijczyków w Szczytnie	414	29.98	27.37	8.56	9.86
3	Gimnazjum Sportowe w Zespole Szkół nr 3 im. Jana III Sobieskiego w Szczytnie	58	33.62	35.03	5.30	8.32

**Wyniki szkół przedstawione w skali staninowej ustalonej na podstawie średnich wyników wszystkich szkół w kraju**



**Osiągnięcia uczniów w poszczególnych obszarach umiejętności określonych standardami wymagań egzaminacyjnych**

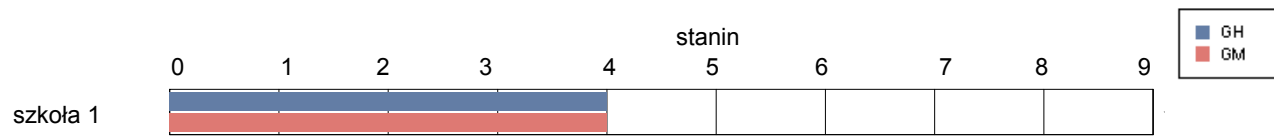


**gmina Dźwierzuty**

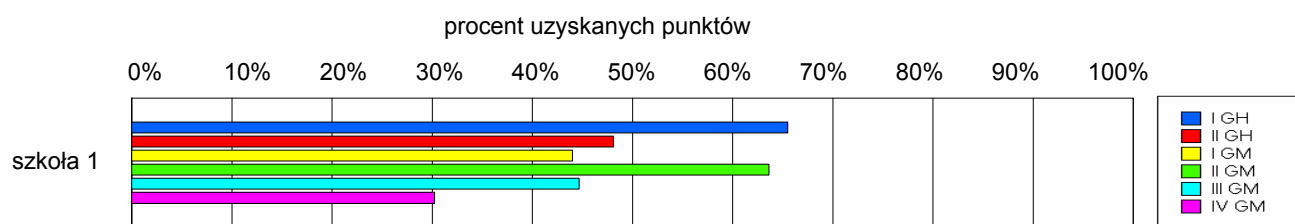
**Wyniki szkół / GH-A1-072,GM-A1-072 /**

Lp	Nazwa szkoły	Liczba uczniów	Średni wynik (pkt)		Odchylenie standardowe	
			GH	GMP	GH	GMP
1	Publiczne Gimnazjum im. Krzysztofa Klenczona w Dźwierzutach	234	28.40	23.35	10.14	9.58

**Wyniki szkół przedstawione w skali staninowej ustalonej na podstawie średnich wyników wszystkich szkół w kraju**



**Osiągnięcia uczniów w poszczególnych obszarach umiejętności określonych standardami wymagań egzaminacyjnych**



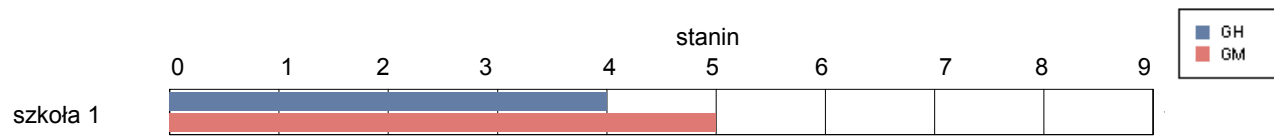


**gmina Jedwabno**

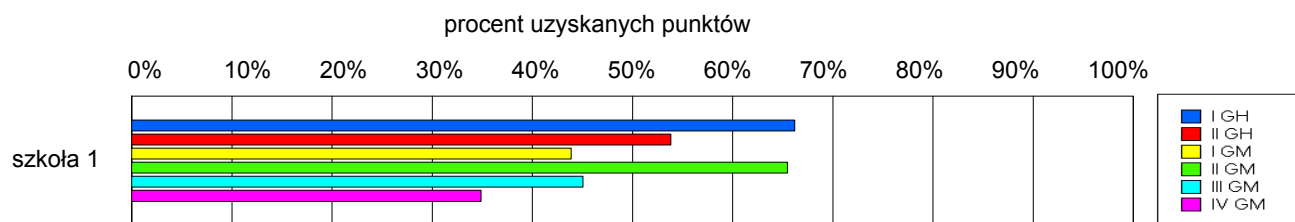
**Wyniki szkół / GH-A1-072,GM-A1-072 /**

Lp	Nazwa szkoły	Liczba uczniów	Średni wynik (pkt)		Odchylenie standardowe	
			GH	GMP	GH	GMP
1	Gimnazjum w Zespole Szkół w Jedwabnie	124	30.00	23.98	8.23	9.93

**Wyniki szkół przedstawione w skali staninowej ustalonej na podstawie średnich wyników wszystkich szkół w kraju**



**Osiągnięcia uczniów w poszczególnych obszarach umiejętności określonych standardami wymagań egzaminacyjnych**

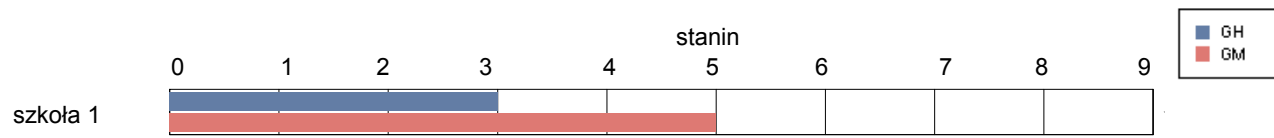


**gmina Pasym**

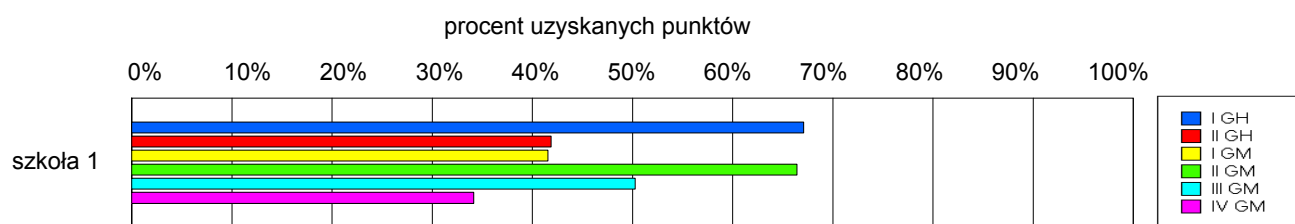
**Wyniki szkół / GH-A1-072,GM-A1-072 /**

Lp	Nazwa szkoły	Liczba uczniów	Średni wynik (pkt)		Odchylenie standardowe	
			GH	GMP	GH	GMP
1	Publiczne Gimnazjum w Zespole Szkół w Pasymiu	200	27.24	24.47	9.10	10.38

**Wyniki szkół przedstawione w skali staninowej ustalonej na podstawie średnich wyników wszystkich szkół w kraju**



**Osiągnięcia uczniów w poszczególnych obszarach umiejętności określonych standardami wymagań egzaminacyjnych**

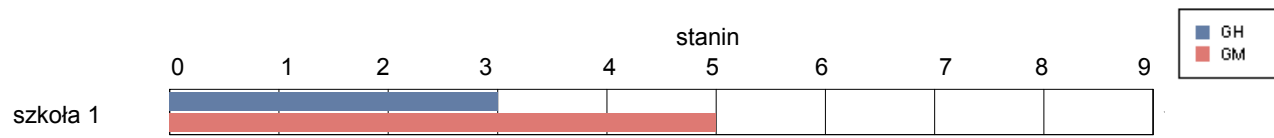


**gmina Rozogi**

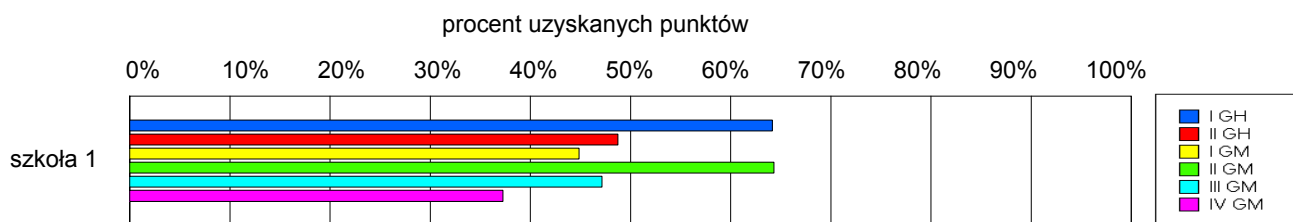
**Wyniki szkół / GH-A1-072,GM-A1-072 /**

Lp	Nazwa szkoły	Liczba uczniów	Średni wynik (pkt)		Odchylenie standardowe	
			GH	GMP	GH	GMP
1	Gimnazjum im. ks. Jana Twardowskiego w Rozogach	198	28.22	24.49	11.00	10.91

**Wyniki szkół przedstawione w skali staninowej ustalonej na podstawie średnich wyników wszystkich szkół w kraju**



**Osiągnięcia uczniów w poszczególnych obszarach umiejętności określonych standardami wymagań egzaminacyjnych**

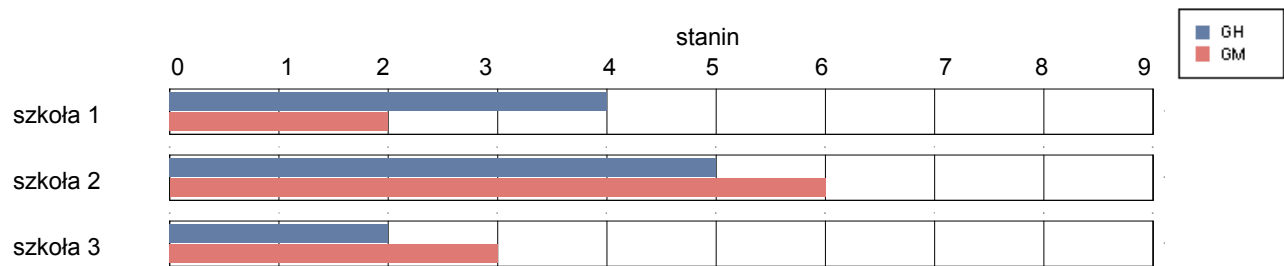


**gmina Szczytno**

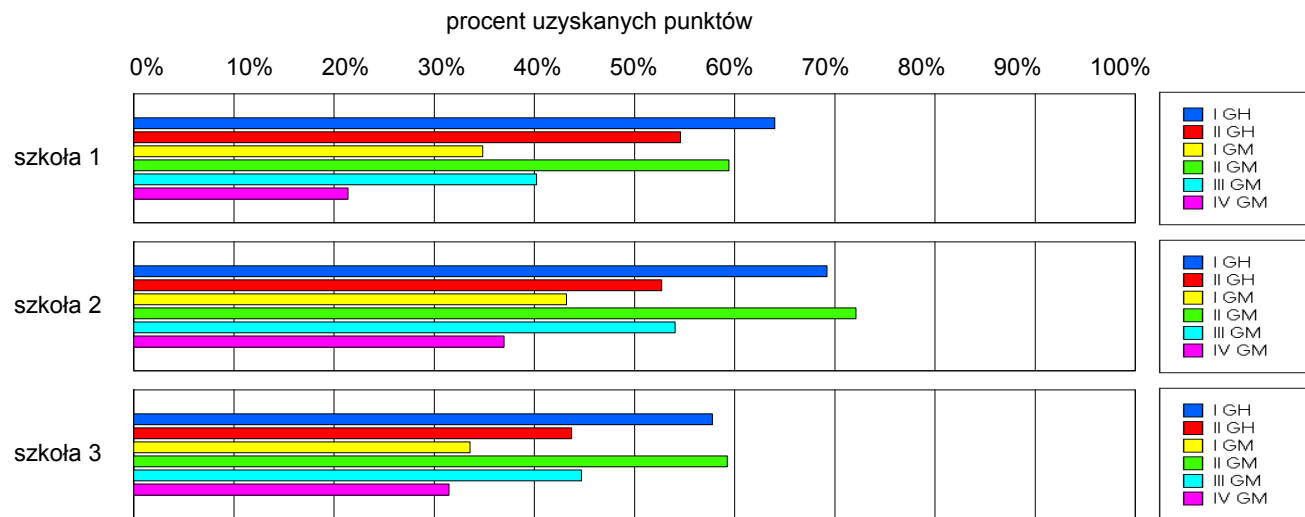
**Wyniki szkół / GH-A1-072,GM-A1-072 /**

Lp	Nazwa szkoły	Liczba uczniów	Średni wynik (pkt)		Odchylenie standardowe	
			GH	GMP	GH	GMP
1	Gimnazjum Publiczne w Zespole Szkół w Szymanach	62	29.65	20.10	8.71	9.68
2	Gimnazjum im K.I. Gałczyńskiego w Zespole Szkół w Lipowcu	92	30.48	26.20	8.71	9.32
3	Publiczne Gimnazjum w Zespole Szkół w Olszynach	54	25.37	21.37	11.84	10.05

**Wyniki szkół przedstawione w skali staninowej ustalonej na podstawie średnich wyników wszystkich szkół w kraju**



**Osiągnięcia uczniów w poszczególnych obszarach umiejętności określonych standardami wymagań egzaminacyjnych**

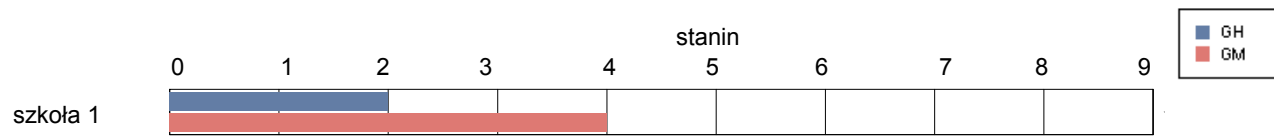


**gmina Świątajno**

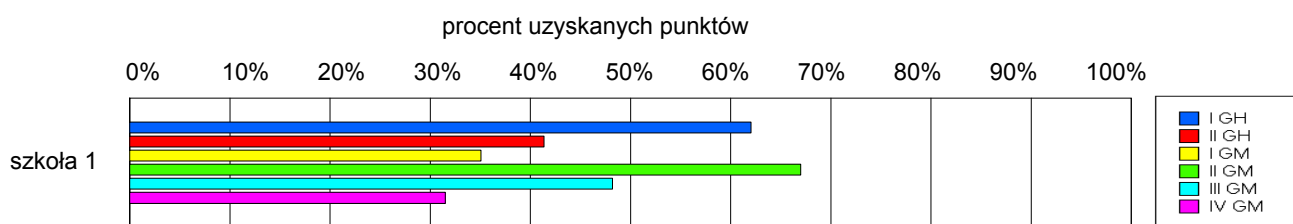
**Wyniki szkół / GH-A1-072,GM-A1-072 /**

Lp	Nazwa szkoły	Liczba uczniów	Średni wynik (pkt)		Odchylenie standardowe	
			GH	GMP	GH	GMP
1	Gimnazjum im. Konstantego Ildefonsa Gałczyńskiego w Świątajnie	200	25.85	23.05	9.75	9.62

**Wyniki szkół przedstawione w skali staninowej ustalonej na podstawie średnich wyników wszystkich szkół w kraju**



**Osiągnięcia uczniów w poszczególnych obszarach umiejętności określonych standardami wymagań egzaminacyjnych**

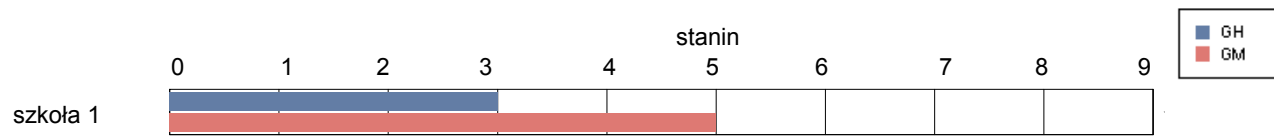


**gmina Wielbark**

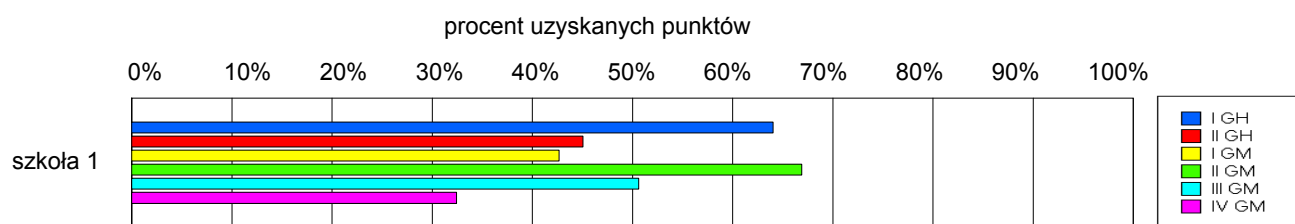
**Wyniki szkół / GH-A1-072,GM-A1-072 /**

Lp	Nazwa szkoły	Liczba uczniów	Średni wynik (pkt)		Odchylenie standardowe	
			GH	GMP	GH	GMP
1	Gimnazjum w Wielbarku	225	27.27	24.61	9.74	10.28

**Wyniki szkół przedstawione w skali staninowej ustalonej na podstawie średnich wyników wszystkich szkół w kraju**



**Osiągnięcia uczniów w poszczególnych obszarach umiejętności określonych standardami wymagań egzaminacyjnych**

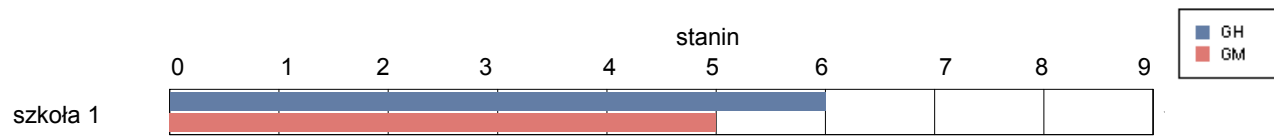


**gmina Banie Mazurskie**

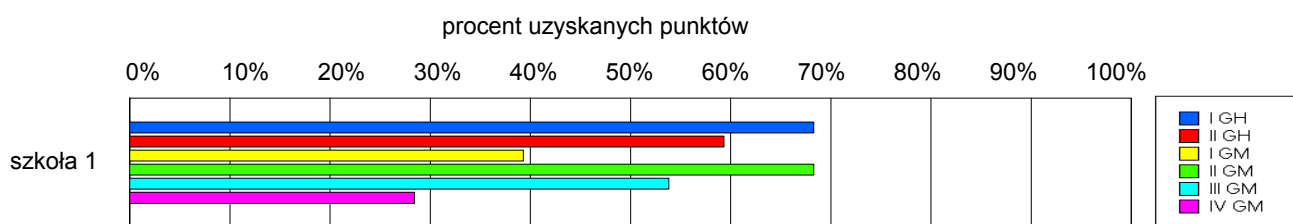
**Wyniki szkół / GH-A1-072,GM-A1-072 /**

Lp	Nazwa szkoły	Liczba uczniów	Średni wynik (pkt)		Odchylenie standardowe	
			GH	GMP	GH	GMP
1	Gimnazjum w Zespole Placówek Oświatowych w Baniach Mazurskich	132	31.91	24.44	9.71	9.48

**Wyniki szkół przedstawione w skali staninowej ustalonej na podstawie średnich wyników wszystkich szkół w kraju**



**Osiągnięcia uczniów w poszczególnych obszarach umiejętności określonych standardami wymagań egzaminacyjnych**

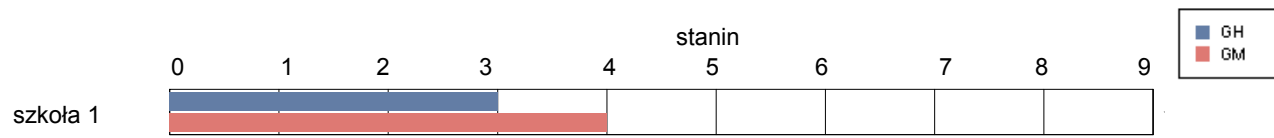


**gmina Dubeninki**

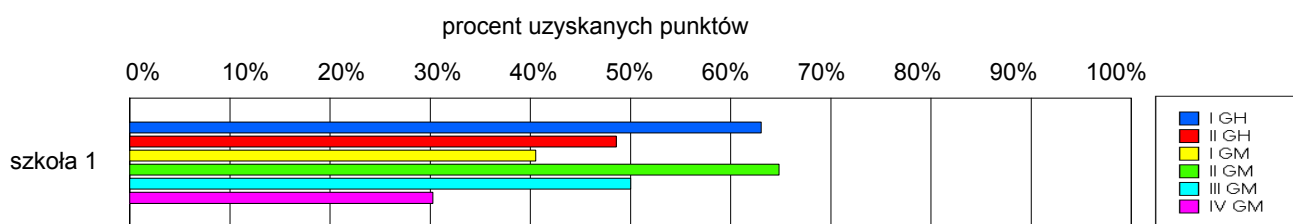
**Wyniki szkół / GH-A1-072,GM-A1-072 /**

Lp	Nazwa szkoły	Liczba uczniów	Średni wynik (pkt)		Odchylenie standardowe	
			GH	GMP	GH	GMP
1	Gimnazjum w Dubeninkach	100	27.90	23.78	9.88	10.28

**Wyniki szkół przedstawione w skali staninowej ustalonej na podstawie średnich wyników wszystkich szkół w kraju**



**Osiągnięcia uczniów w poszczególnych obszarach umiejętności określonych standardami wymagań egzaminacyjnych**



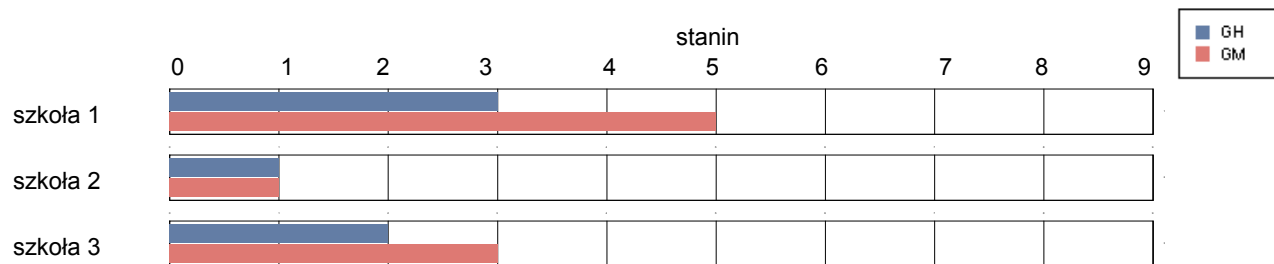


**gmina Gołdap**

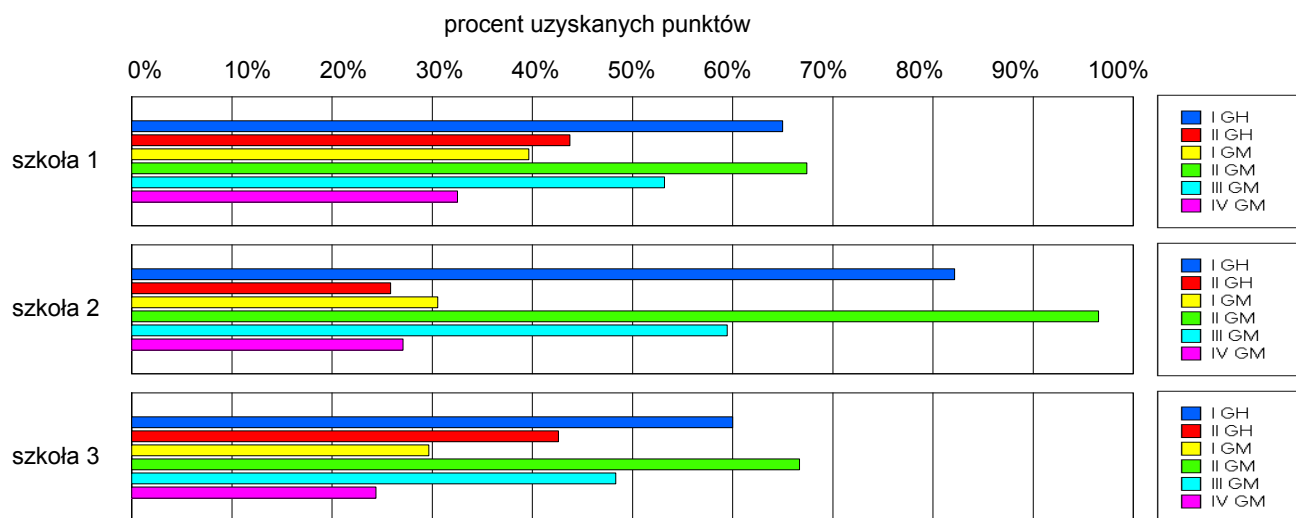
**Wyniki szkół / GH-A1-072,GM-A1-072 /**

Lp	Nazwa szkoły	Liczba uczniów	Średni wynik (pkt)		Odchylenie standardowe	
			GH	GMP	GH	GMP
1	Gimnazjum nr 1 im. Noblistów Polskich w Gołdapi	538	27.18	24.62	10.27	9.29
2	Publiczne Gimnazjum w Gołdapi	96	13.50	13.63	5.78	4.47
3	Samorządowe Gimnazjum w Zespole Szkół w Grabowie	40	25.65	21.65	6.69	8.98

**Wyniki szkół przedstawione w skali staninowej ustalonej na podstawie średnich wyników wszystkich szkół w kraju**



**Osiągnięcia uczniów w poszczególnych obszarach umiejętności określonych standardami wymagań egzaminacyjnych**

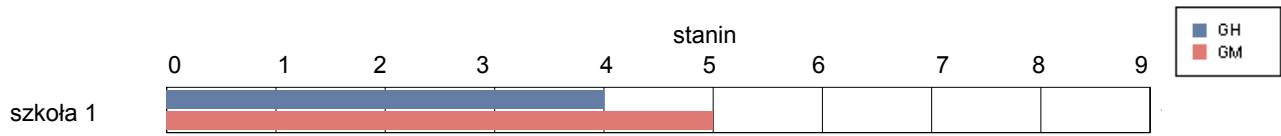


**gmina Budry**

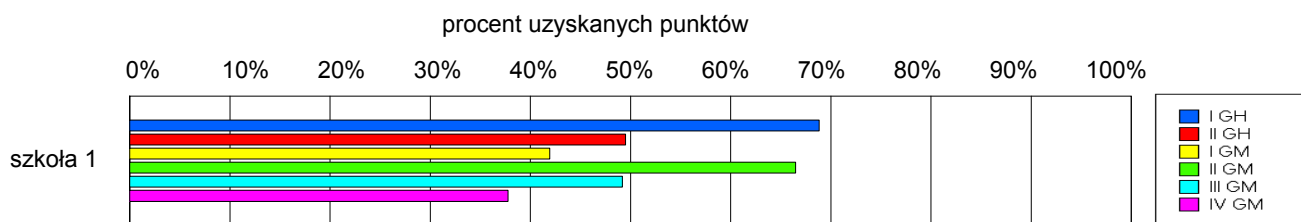
**Wyniki szkół / GH-A1-072,GM-A1-072 /**

Lp	Nazwa szkoły	Liczba uczniów	Średni wynik (pkt)		Odchylenie standardowe	
			GH	GMP	GH	GMP
1	Gminne Gimnazjum im. Papieża Jana Pawła II w Budrach z siedzibą w Więckach	96	29.58	24.67	9.80	8.87

**Wyniki szkół przedstawione w skali staninowej ustalonej na podstawie średnich wyników wszystkich szkół w kraju**



**Osiągnięcia uczniów w poszczególnych obszarach umiejętności określonych standardami wymagań egzaminacyjnych**

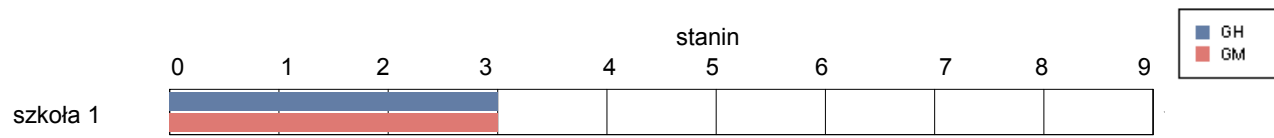


**gmina Pozezdrze**

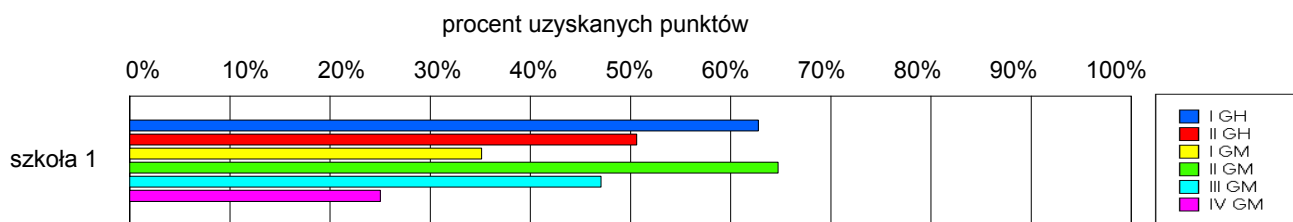
**Wyniki szkół / GH-A1-072,GM-A1-072 /**

Lp	Nazwa szkoły	Liczba uczniów	Średni wynik (pkt)		Odchylenie standardowe	
			GH	GMP	GH	GMP
1	Gimnazjum w Pozezdrzu	104	28.35	22.10	11.28	9.08

**Wyniki szkół przedstawione w skali staninowej ustalonej na podstawie średnich wyników wszystkich szkół w kraju**



**Osiągnięcia uczniów w poszczególnych obszarach umiejętności określonych standardami wymagań egzaminacyjnych**

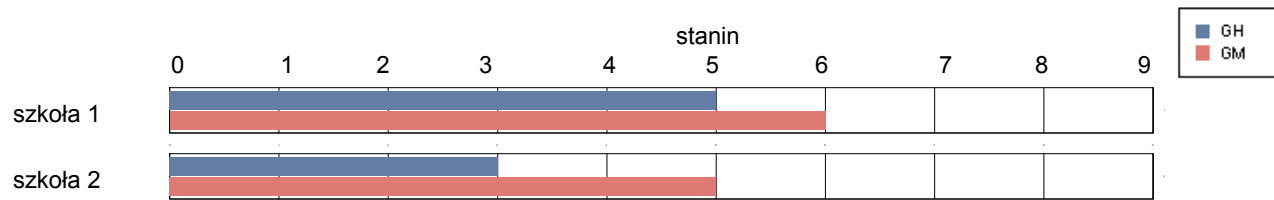


**gmina Węgorzewo**

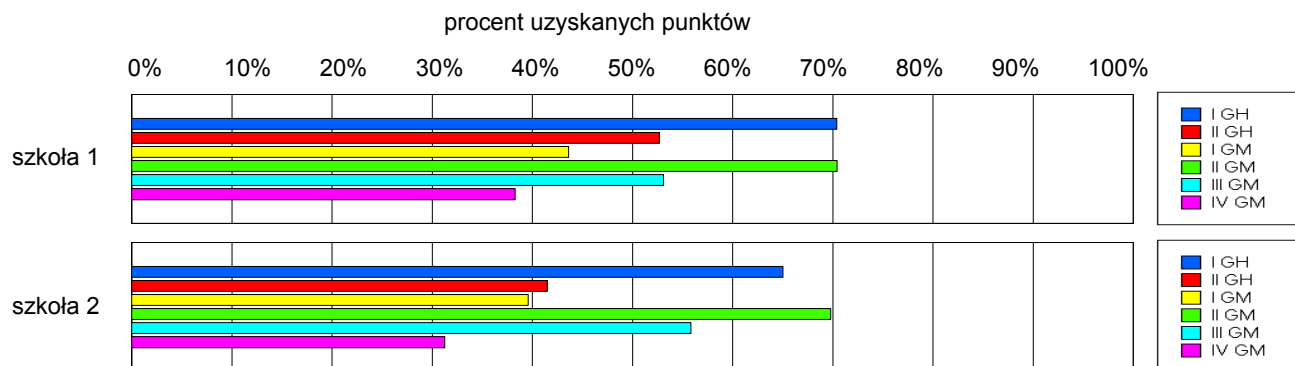
**Wyniki szkół / GH-A1-072,GM-A1-072 /**

Lp	Nazwa szkoły	Liczba uczniów	Średni wynik (pkt)		Odchylenie standardowe	
			GH	GMP	GH	GMP
1	Gimnazjum im. Jerzego Andrzeja Helwina w Węgorzewie	416	30.77	26.02	9.13	10.04
2	Gimnazjum w Zespole Szkół im. Bohaterów Wrzesnia w Radziejach	32	26.63	25.19	8.07	12.30

**Wyniki szkół przedstawione w skali staninowej ustalonej na podstawie średnich wyników wszystkich szkół w kraju**



**Osiągnięcia uczniów w poszczególnych obszarach umiejętności określonych standardami wymagań egzaminacyjnych**

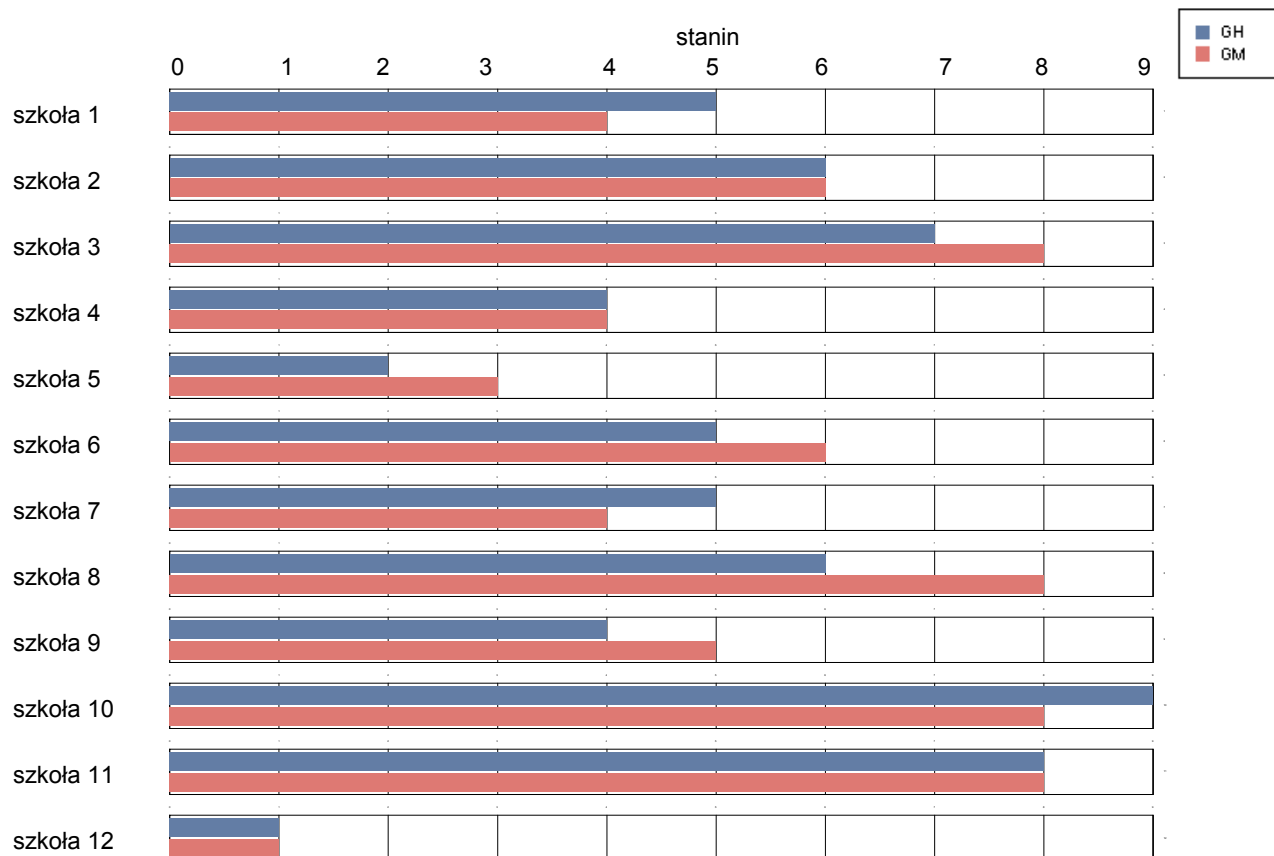


miasto Elbląg

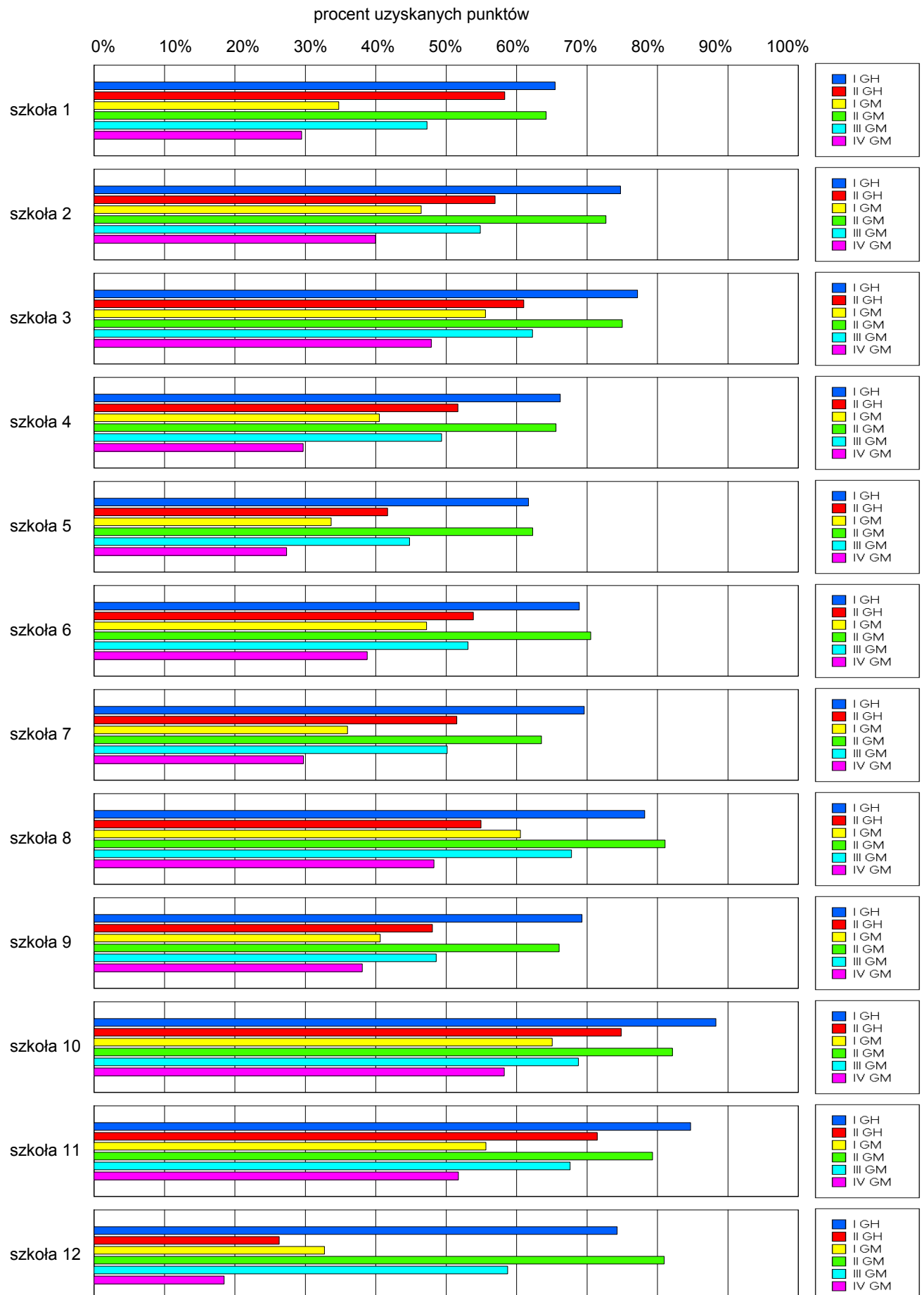
Wyniki szkół / GH-A1-072,GM-A1-072 /

Lp	Nazwa szkoły	Liczba uczniów	Średni wynik (pkt)		Odchylenie standardowe	
			GH	GMP	GH	GMP
1	Gimnazjum nr 1 w Elblągu	324	30.94	22.36	9.45	9.49
2	Gimnazjum nr 2 im. Sybiraków w Elblągu	657	32.92	27.12	9.16	10.25
3	Gimnazjum nr 3 w Zespole Szkół Ogólnokształcących nr 2 w Elblągu	340	34.54	30.50	8.83	11.20
4	Gimnazjum nr 4 w Zespole Szkół nr 1 w Elblągu	390	29.46	23.72	9.46	9.35
5	Gimnazjum nr 5 w Elblągu	321	25.84	21.43	9.17	9.36
6	Gimnazjum nr 6 w Elblągu	354	30.69	26.61	9.22	9.74
7	Gimnazjum nr 7 w Elblągu	196	30.28	22.92	8.26	9.13
8	Gimnazjum nr 8 w Zespole Szkół Ogólnokształcących w Elblągu	228	33.28	32.83	9.13	11.20
9	Gimnazjum nr 9 w Elblągu	258	29.33	24.35	7.42	9.56
10	Publiczne Gimnazjum Zakonu Pijarów im. Św. Mikołaja w Zespole Szkół Pijarskich w Elblągu	82	40.78	34.59	4.64	9.51
11	Ogólnokształcąca Szkoła Muzyczna II stopnia w Zespole Państwowych Szkół Muzycznych im. Kazimierza Wiłkomirskiego w Elblągu	58	39.03	32.14	4.42	8.45
12	Gimnazjum dla Dorosłych w Zespole Szkół Inżynierii Środowiska i Usług w Elblągu im. Mikołaja Kopernika w Elblągu	84	12.57	12.45	5.18	4.34

Wyniki szkół przedstawione w skali staninowej ustalonej na podstawie średnich wyników wszystkich szkół w kraju



**Osiągnięcia uczniów w poszczególnych obszarach umiejętności określonych standardami wymagań egzaminacyjnych**

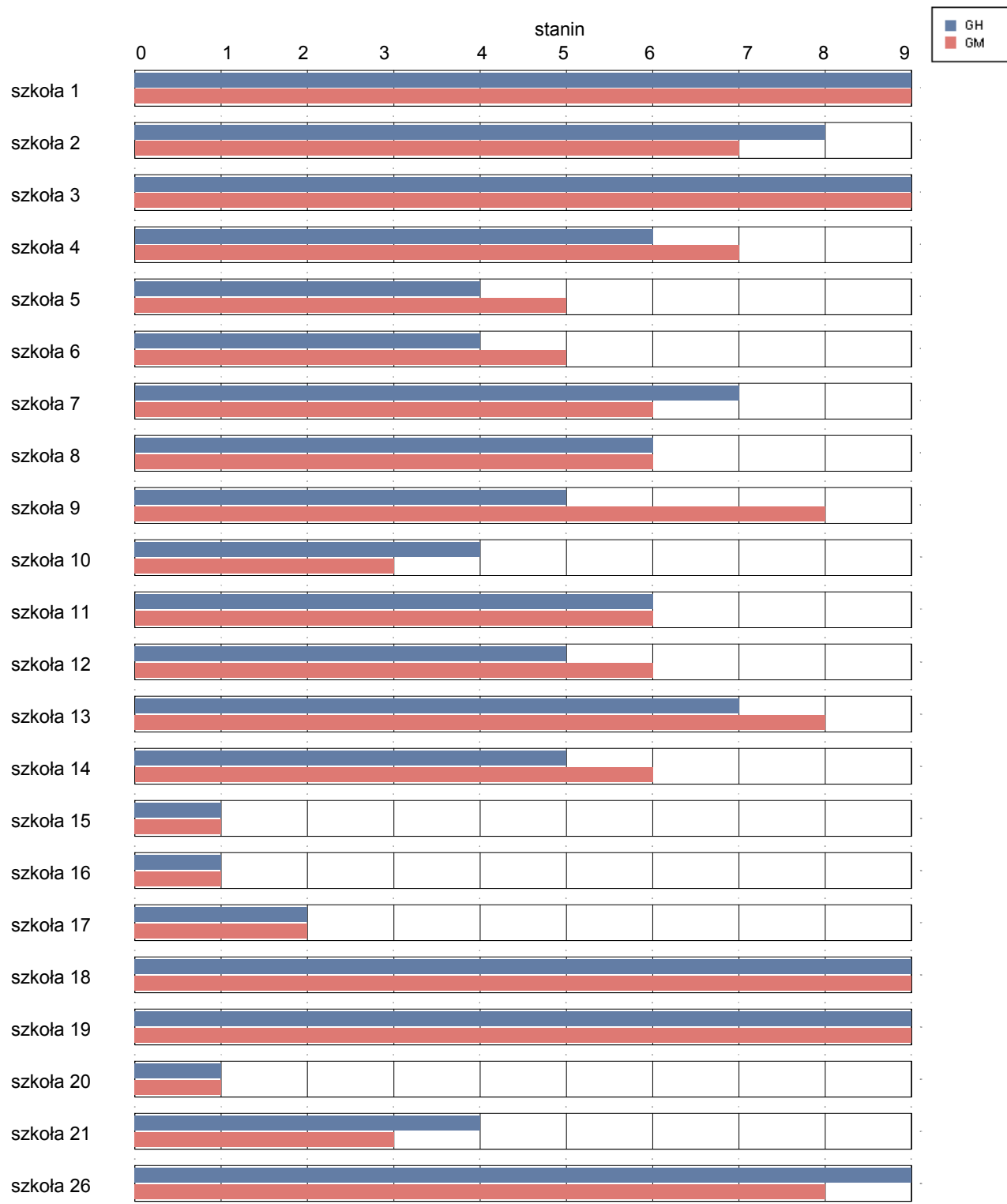


miasto Olsztyn

Wyniki szkół / GH-A1-072,GM-A1-072 /

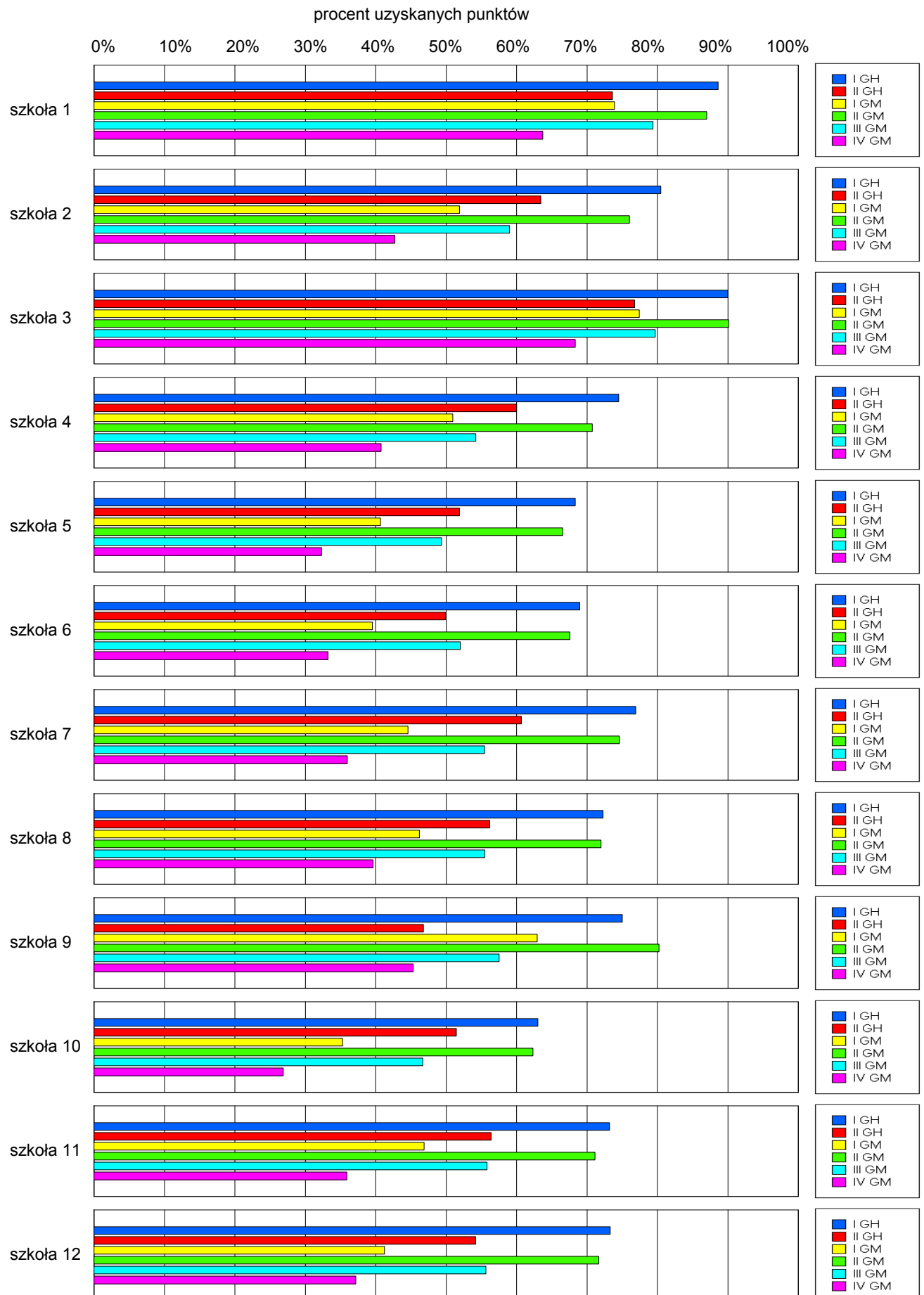
Lp	Nazwa szkoły	Liczba uczniów	Średni wynik (pkt)		Odchylenie standardowe	
			GH	GMP	GH	GMP
1	Gimnazjum nr 2 w Zespole Szkół Ogólnokształcących nr 1 w Olsztynie	246	40.55	38.52	4.67	8.25
2	Gimnazjum nr 3 w Olsztynie	649	35.97	29.17	8.05	10.55
3	Gimnazjum nr 4 im. Marii Skłodowskiej-Curie w Zespole Szkół Ogólnokształcących nr 2 w Olsztynie	202	41.68	39.84	5.72	8.82
4	Gimnazjum nr 5 w Olsztynie	262	33.63	27.52	7.87	9.67
5	Gimnazjum nr 6 w Olsztynie	144	30.06	24.07	8.61	10.06
6	Gimnazjum nr 7 im. Ignacego Krasickiego w Olsztynie	334	29.71	24.50	8.54	8.76
7	Gimnazjum nr 8 im. C. K. Norwida w Zespole Szkół Ogólnokształcących nr 4 w Olsztynie.	454	34.40	26.83	8.37	9.54
8	Gimnazjum nr 9 z Oddziałami Integracyjnymi w Zespole Szkół Ogólnokształcących nr 3 w Olsztynie	287	32.11	27.06	9.75	10.73
9	Gimnazjum nr 10 Mistrzostwa Sportowego w Zespole Szkół Ogólnokształcących nr 5 Mistrzostwa Sportowego w Olsztynie	32	30.44	31.31	4.93	9.31
10	Gimnazjum nr 11 w Olsztynie	427	28.62	21.92	9.98	9.02
11	Gimnazjum nr 12 w Olsztynie	266	32.39	26.80	8.58	10.10
12	Gimnazjum nr 13 im. Huberta Wagnera w Olsztynie	381	31.86	26.11	7.59	9.98
13	Gimnazjum nr 14 w Olsztynie	148	35.61	30.07	7.25	9.53
14	Gimnazjum nr 15 im. Marii Zientary-Malewskiej w Olsztynie	90	31.42	27.00	9.74	11.15
15	Gimnazjum nr 16 Specjalne w Zespole Placówek Opiekuńczo-Wychowawczych, Edukacyjnych i Diagnostycznych w Olsztynie	22	15.36	14.64	6.23	4.30
16	Gimnazjum nr 19 Specjalne w Zespole Szkół Specjalnych w Olsztynie	8	16.00	12.25	3.74	3.40
17	Gimnazjum nr 20 Specjalne dla Uczniów z Chorobami Przewlekłymi w Zespole Placówek Specjalnych w Olsztynie	8	21.00	18.25	8.52	7.41
18	Gimnazjum nr 23 Akademickie im. Marii i Georga Dietrichów w Olsztynie	50	40.92	37.12	3.96	7.56
19	Społeczne Gimnazjum nr 101 w Olsztynie	34	41.12	35.65	5.22	10.41
20	Gimnazjum dla Dorosłych w Zespole Szkół Ogólnokształcących nr 1 w Olsztynie	28	16.86	14.57	9.56	6.15
21	Autorskie Gimnazjum Akademickie SKU "GLOB"	18	29.56	20.56	9.79	7.33
26	Katolickie Gimnazjum nr 22 im. Świętej Rodziny w Olsztynie	34	40.35	34.24	7.88	11.00

**Wyniki szkół przedstawione w skali staninowej ustalonej na podstawie średnich wyników wszystkich szkół w kraju**





**Osiągnięcia uczniów w poszczególnych obszarach umiejętności określonych standardami wymagań egzaminacyjnych**



Sprawozdanie z egzaminu gimnazjalnego przeprowadzonego w 2007 roku  
 Okręgowa Komisja Egzaminacyjna w Łomży

