

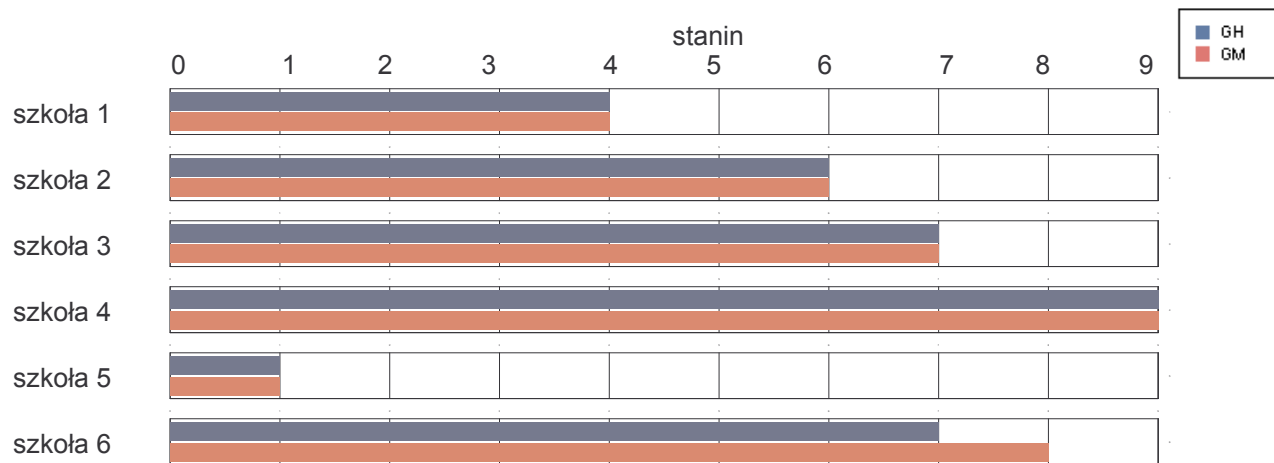
Wyniki szkół w poszczególnych gminach województwa podlaskiego

Augustów

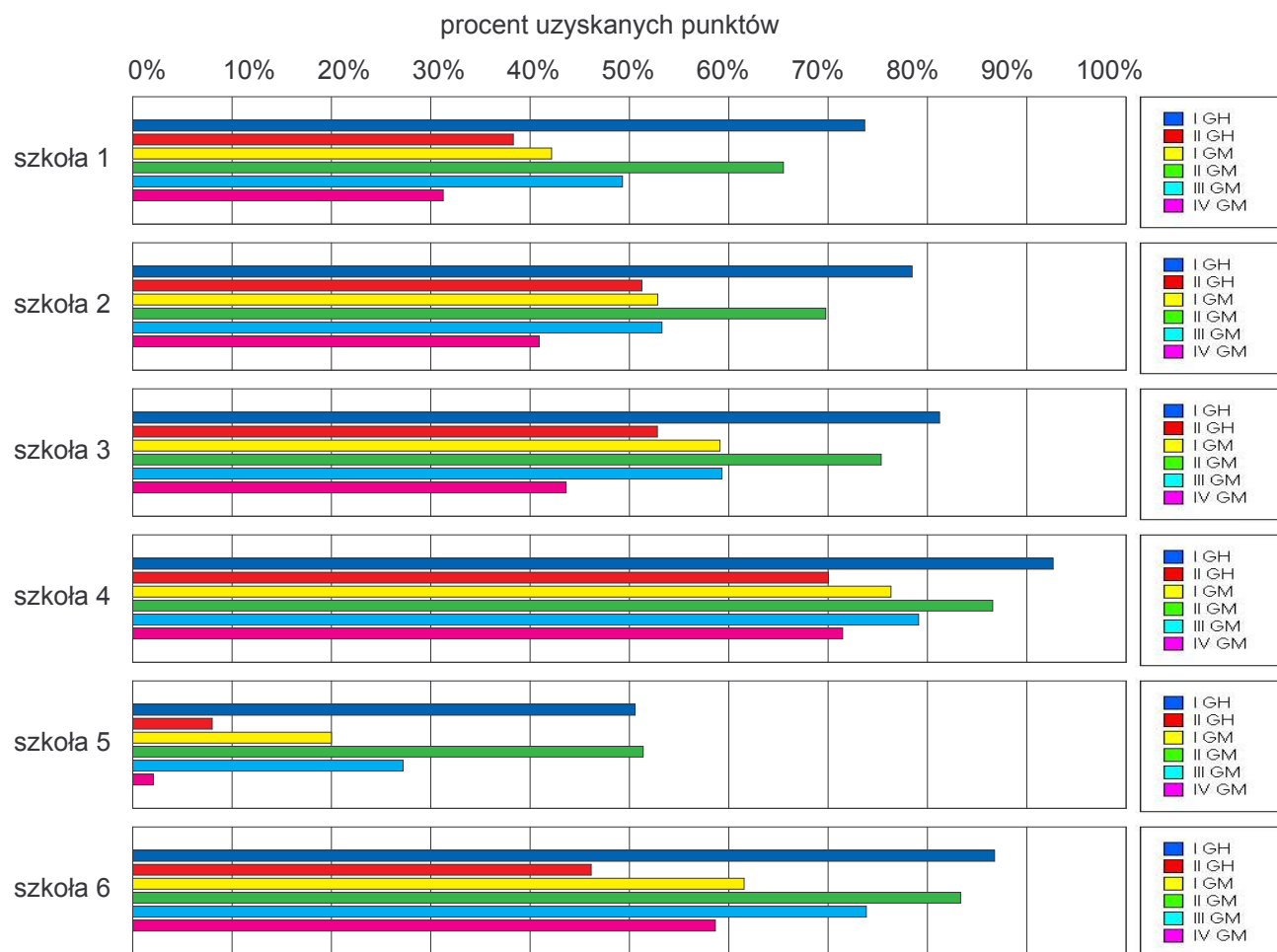
Wyniki szkół / GH-A1-082,GM-A1-082 /

Lp	Nazwa szkoły	Liczba uczniów	Średni wynik (pkt)		Odchylenie standardowe	
			GH	GMP	GH	GMP
1	Gimnazjum nr 1 im. Marszałka Józefa Piłsudskiego w Augustowie	114	28.00	24.08	8.70	8.35
2	Gimnazjum nr 2 im. Sybiraków w Augustowie	124	32.43	27.56	7.85	9.95
3	Gimnazjum nr 3 z Oddziałami Integracyjnymi w Zespole Szkół Samorządowych im. 1 Pułku Ułanów Krechowieckich w Augustowie	98	33.51	30.30	8.16	10.71
4	Gimnazjum nr 4 w Zespole Szkół Ogólnokształcących w Augustowie	67	40.67	39.42	3.92	6.72
5	Gimnazjum dla Dorosłych nr 1 Centrum Kształcenia Ustawicznego w Augustowskim Centrum Edukacyjnym	14	14.64	13.42	7.19	3.63
6	Spółeczne Gimnazjum Społecznego Towarzystwa Oświatowego przy Zespole Szkół Społecznych w Augustowie	13	33.23	35.00	6.15	7.56

Wyniki szkół przedstawione w skali staninowej ustalonej na podstawie średnich wyników wszystkich szkół w kraju



Osiągnięcia uczniów w poszczególnych obszarach umiejętności określonych standardami wymagań egzaminacyjnych

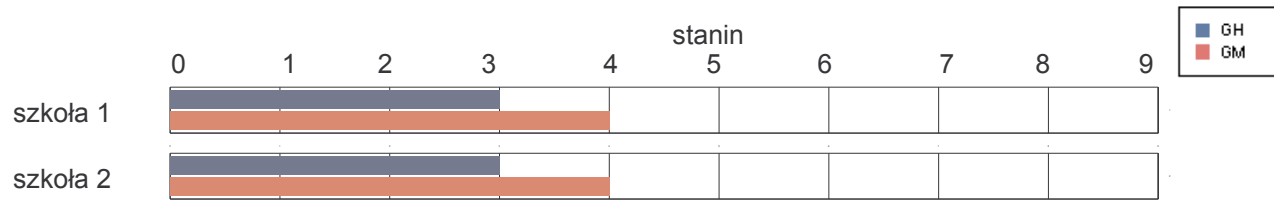


gmina Augustów

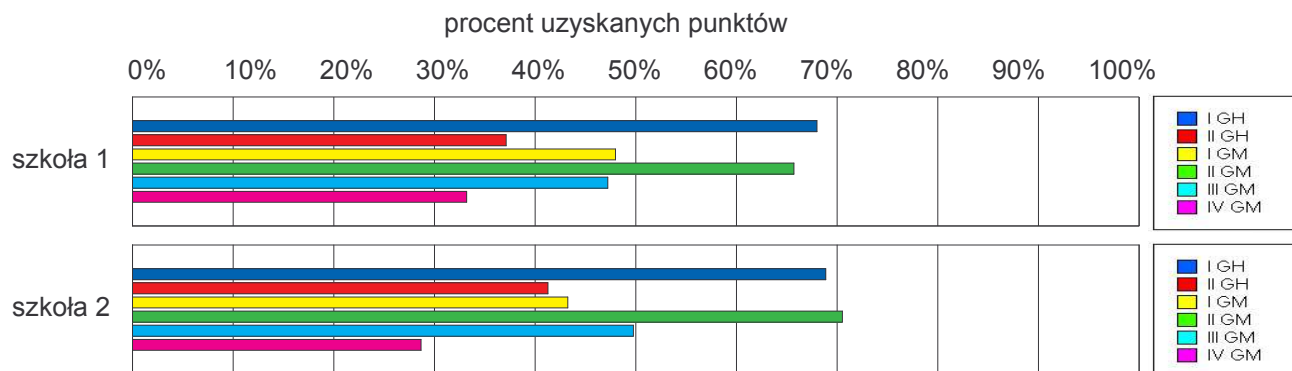
Wyniki szkół / GH-A1-082,GM-A1-082 /

Lp	Nazwa szkoły	Liczba uczniów	Średni wynik (pkt)		Odchylenie standardowe	
			GH	GMP	GH	GMP
1	Gimnazjum w Janówce	61	26.28	24.82	9.29	10.15
2	Gimnazjum w Zespole Szkół im. gen. I. Prądzyńskiego w Białobrzegach	41	27.54	24.71	9.22	9.18

Wyniki szkół przedstawione w skali staninowej ustalonej na podstawie średnich wyników wszystkich szkół w kraju



Osiągnięcia uczniów w poszczególnych obszarach umiejętności określonych standardami wymagań egzaminacyjnych

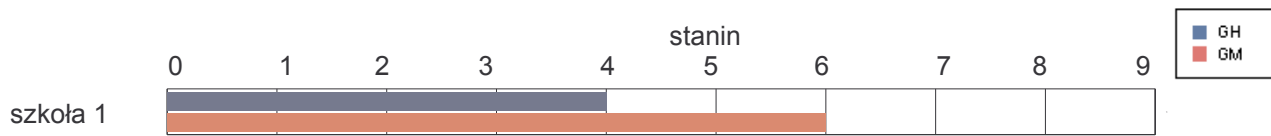


gmina Bargłów Kościelny

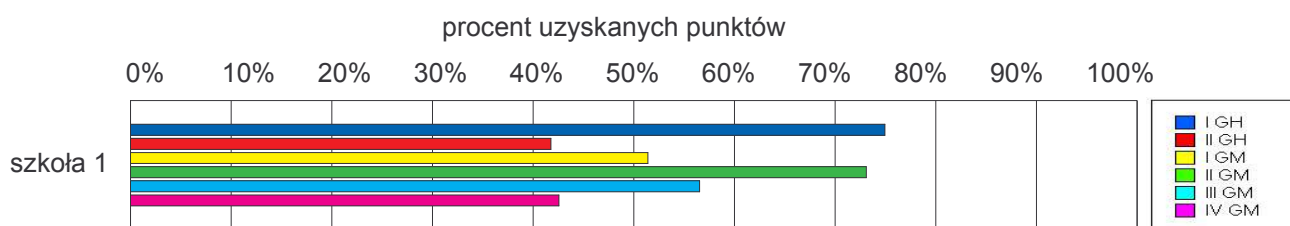
Wyniki szkół / GH-A1-082,GM-A1-082 /

Lp	Nazwa szkoły	Liczba uczniów	Średni wynik (pkt)		Odchylenie standardowe	
			GH	GMP	GH	GMP
1	Gimnazjum w Zespole Szkół w Bargłowie Kościelnym	79	29.18	28.37	9.61	10.38

Wyniki szkół przedstawione w skali staninowej ustalonej na podstawie średnich wyników wszystkich szkół w kraju



Osiągnięcia uczniów w poszczególnych obszarach umiejętności określonych standardami wymagań egzaminacyjnych

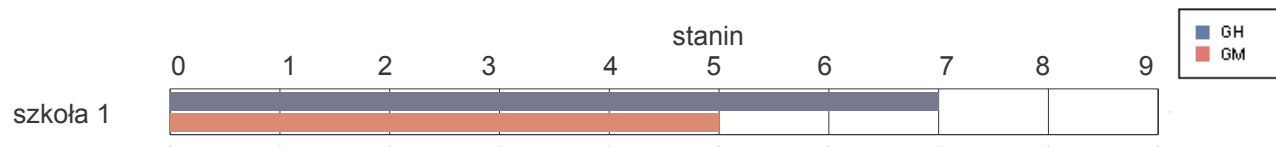


gmina Lipsk

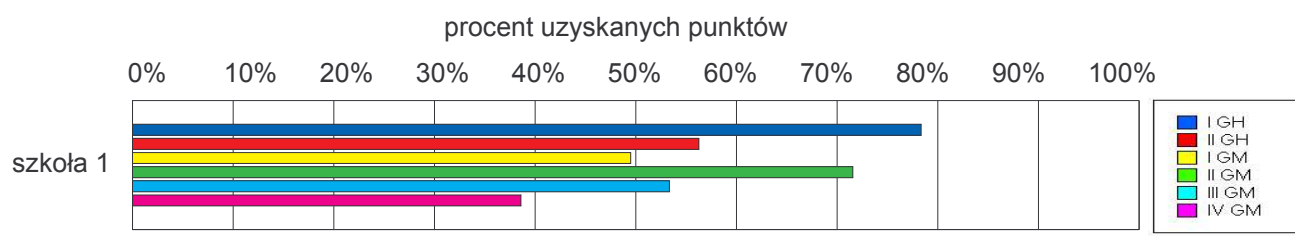
Wyniki szkół / GH-A1-082,GM-A1-082 /

Lp	Nazwa szkoły	Liczba uczniów	Średni wynik (pkt)		Odchylenie standardowe	
			GH	GMP	GH	GMP
1	Gimnazjum w Zespole Szkół Samorządowych w Lipsku	92	33.65	27.10	8.28	9.21

Wyniki szkół przedstawione w skali staninowej ustalonej na podstawie średnich wyników wszystkich szkół w kraju



Osiągnięcia uczniów w poszczególnych obszarach umiejętności określonych standardami wymagań egzaminacyjnych

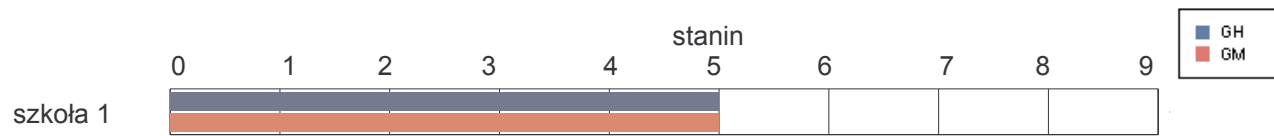


gmina Nowinka

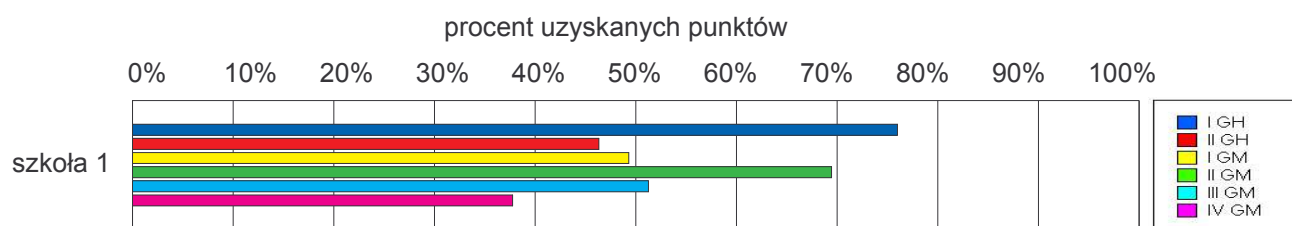
Wyniki szkół / GH-A1-082,GM-A1-082 /

Lp	Nazwa szkoły	Liczba uczniów	Średni wynik (pkt)		Odchylenie standardowe	
			GH	GMP	GH	GMP
1	Gimnazjum w Zespole Szkół im. Powstańców Styczniowych w Nowince	48	30.58	26.44	9.64	10.65

Wyniki szkół przedstawione w skali staninowej ustalonej na podstawie średnich wyników wszystkich szkół w kraju



Osiągnięcia uczniów w poszczególnych obszarach umiejętności określonych standardami wymagań egzaminacyjnych

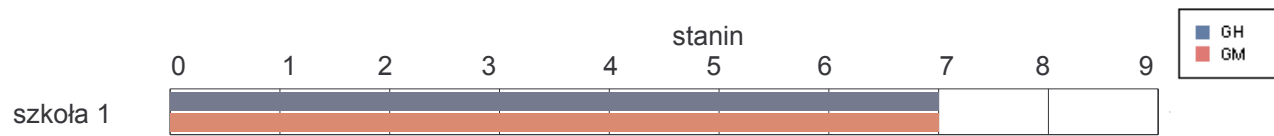


gmina Płaska

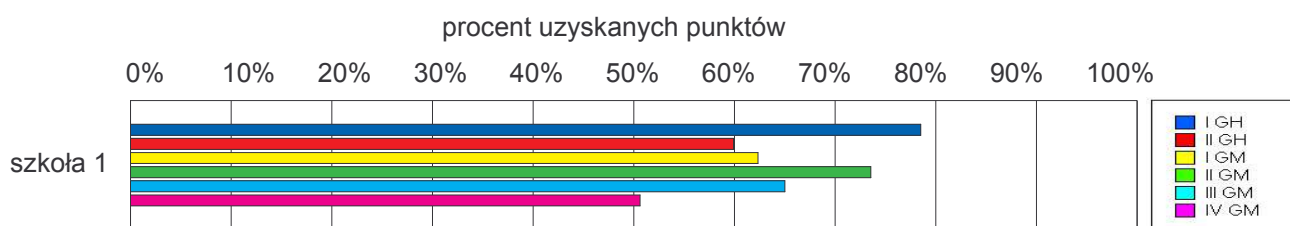
Wyniki szkół / GH-A1-082,GM-A1-082 /

Lp	Nazwa szkoły	Liczba uczniów	Średni wynik (pkt)		Odchylenie standardowe	
			GH	GMP	GH	GMP
1	Gimnazjum w Zespole Szkół Ogólnokształcących w Płaskiej	40	34.60	31.98	7.32	9.93

Wyniki szkół przedstawione w skali staninowej ustalonej na podstawie średnich wyników wszystkich szkół w kraju



Osiągnięcia uczniów w poszczególnych obszarach umiejętności określonych standardami wymagań egzaminacyjnych

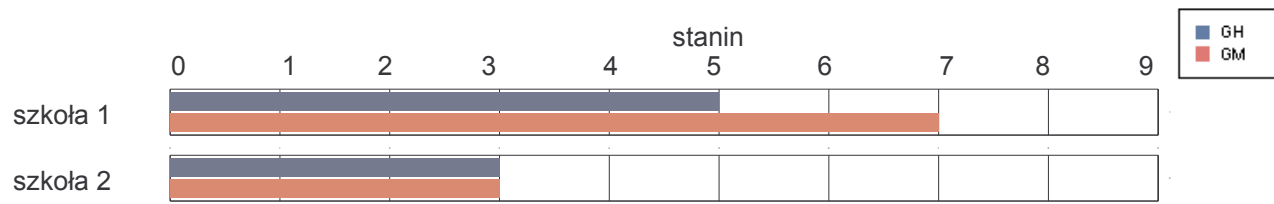


gmina Sztabin

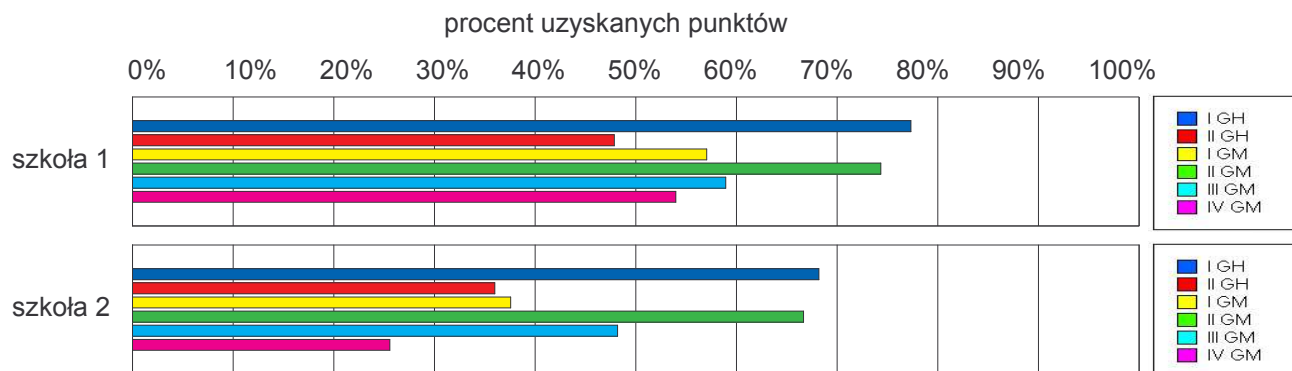
Wyniki szkół / GH-A1-082,GM-A1-082 /

Lp	Nazwa szkoły	Liczba uczniów	Średni wynik (pkt)		Odchylenie standardowe	
			GH	GMP	GH	GMP
1	Gimnazjum w Zespole Szkół Samorządowych w Sztabinie	63	31.30	30.63	8.77	10.57
2	Gimnazjum w Krasnymborze	22	26.05	22.91	9.96	8.30

Wyniki szkół przedstawione w skali staninowej ustalonej na podstawie średnich wyników wszystkich szkół w kraju



Osiągnięcia uczniów w poszczególnych obszarach umiejętności określonych standardami wymagań egzaminacyjnych

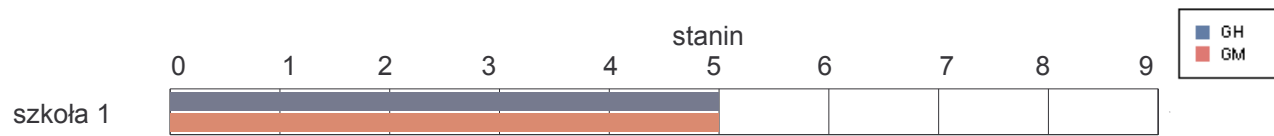


gmina Choroszcz

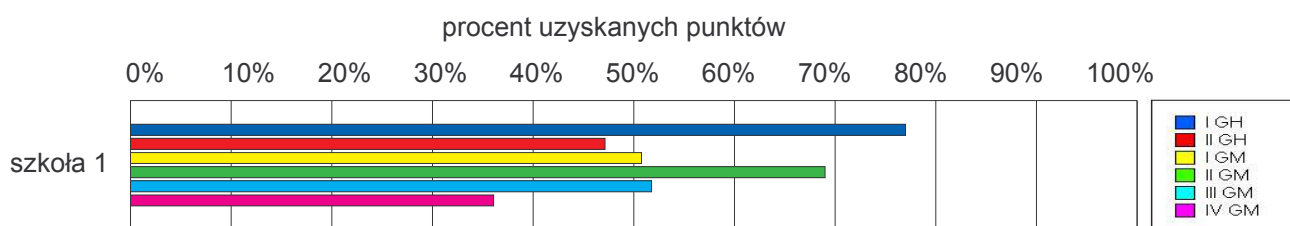
Wyniki szkół / GH-A1-082,GM-A1-082 /

Lp	Nazwa szkoły	Liczba uczniów	Średni wynik (pkt)		Odchylenie standardowe	
			GH	GMP	GH	GMP
1	Publiczne Gimnazjum im. Kard.St.Wyszyńskiego w Zespole Szkół w Choroszczy	140	31.04	26.54	8.84	10.34

Wyniki szkół przedstawione w skali staninowej ustalonej na podstawie średnich wyników wszystkich szkół w kraju



Osiągnięcia uczniów w poszczególnych obszarach umiejętności określonych standardami wymagań egzaminacyjnych

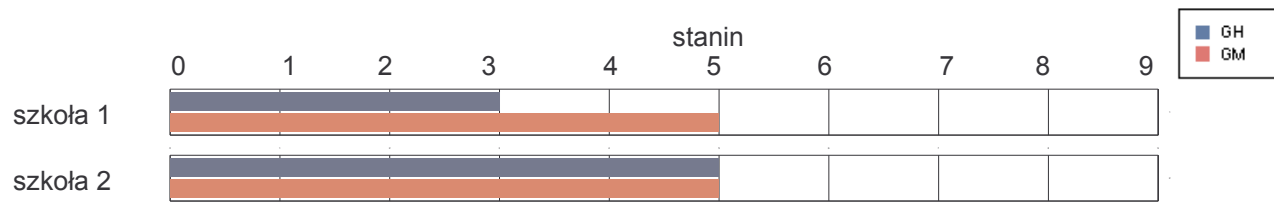


gmina Czarna Białostocka

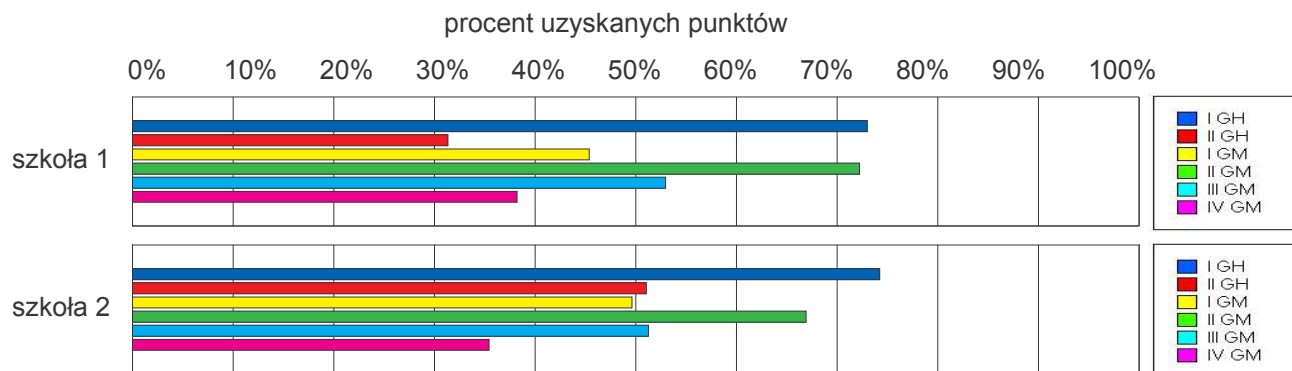
Wyniki szkół / GH-A1-082,GM-A1-082 /

Lp	Nazwa szkoły	Liczba uczniów	Średni wynik (pkt)		Odchylenie standardowe	
			GH	GMP	GH	GMP
1	Gimnazjum Publiczne w Zespole Szkół w Czarnej Wsi Kościelnej	36	26.08	26.47	9.42	10.94
2	Gimnazjum im. Jana Pawła II w Czarnej Białostockiej	138	31.32	25.99	8.96	11.13

Wyniki szkół przedstawione w skali staninowej ustalonej na podstawie średnich wyników wszystkich szkół w kraju



Osiągnięcia uczniów w poszczególnych obszarach umiejętności określonych standardami wymagań egzaminacyjnych

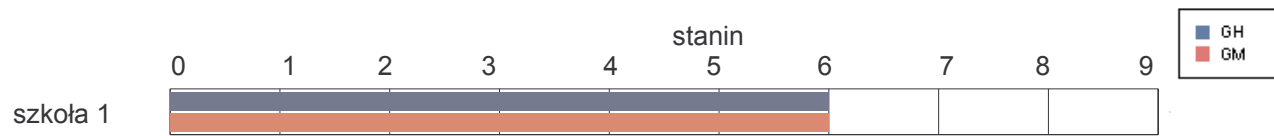


gmina Dobrzyniewo Kościelne

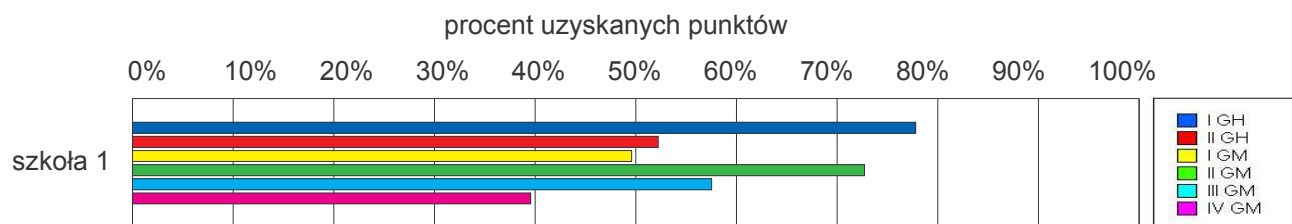
Wyniki szkół / GH-A1-082,GM-A1-082 /

Lp	Nazwa szkoły	Liczba uczniów	Średni wynik (pkt)		Odchylenie standardowe	
			GH	GMP	GH	GMP
1	Publiczne Gimnazjum w Zespole Szkolno-Przedszkolnym w Dobrzyniewie Dużym.	73	32.51	27.96	9.47	11.15

Wyniki szkół przedstawione w skali staninowej ustalonej na podstawie średnich wyników wszystkich szkół w kraju



Osiągnięcia uczniów w poszczególnych obszarach umiejętności określonych standardami wymagań egzaminacyjnych

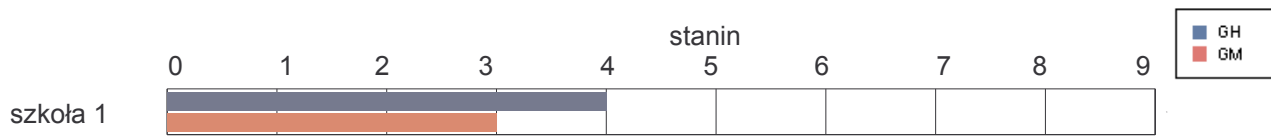


gmina Gródek

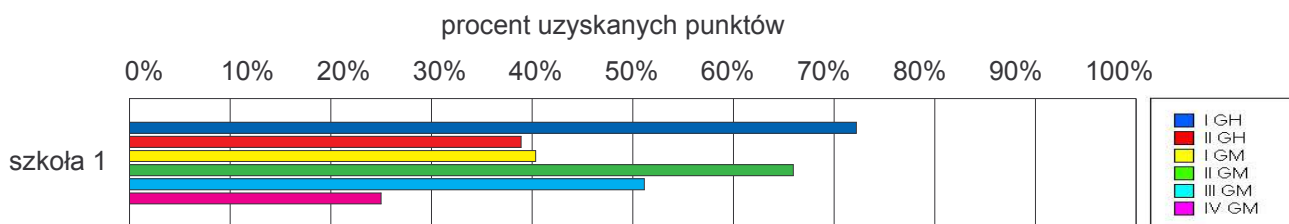
Wyniki szkół / GH-A1-082,GM-A1-082 /

Lp	Nazwa szkoły	Liczba uczniów	Średni wynik (pkt)		Odchylenie standardowe	
			GH	GMP	GH	GMP
1	Publiczne Gimnazjum w Gródku	58	27.78	23.64	10.69	10.13

Wyniki szkół przedstawione w skali staninowej ustalonej na podstawie średnich wyników wszystkich szkół w kraju



Osiągnięcia uczniów w poszczególnych obszarach umiejętności określonych standardami wymagań egzaminacyjnych

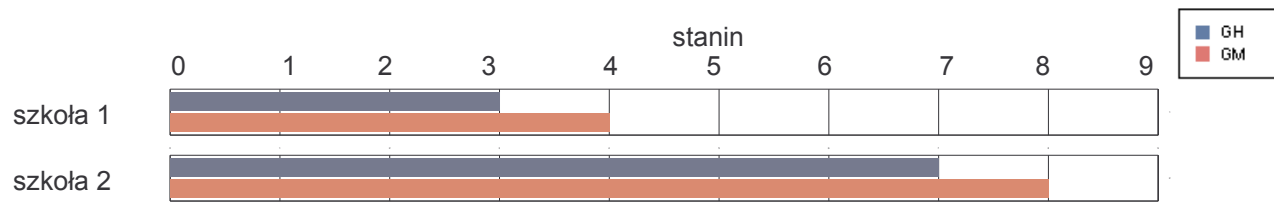


gmina Juchnowiec Kościelny

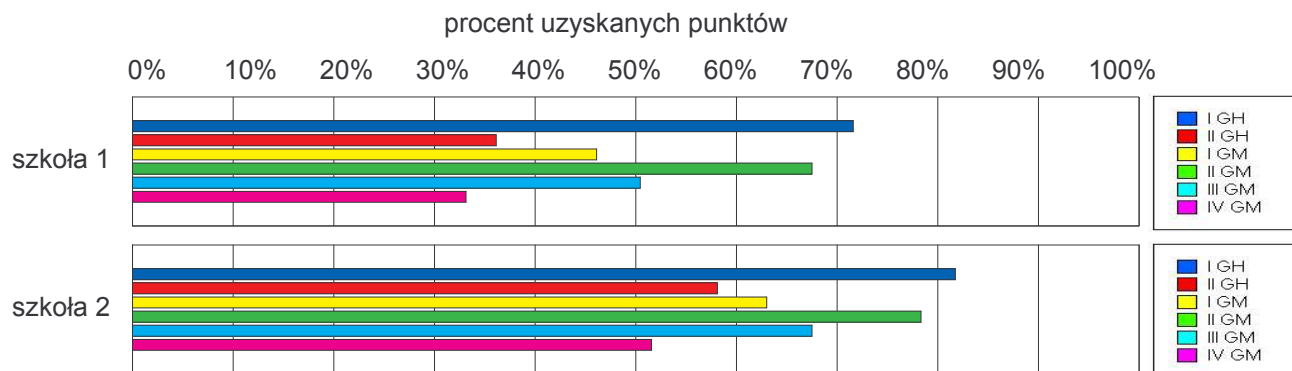
Wyniki szkół / GH-A1-082,GM-A1-082 /

Lp	Nazwa szkoły	Liczba uczniów	Średni wynik (pkt)		Odchylenie standardowe	
			GH	GMP	GH	GMP
1	Gimnazjum w Zespole Szkół im Ks. Jerzego Popiełuszki w Juchnowcu Górnym	60	26.93	25.23	9.56	10.31
2	Gimnazjum w Zespole Szkół im. Jana Pawła II w Kleosinie	160	34.96	33.10	8.36	11.03

Wyniki szkół przedstawione w skali staninowej ustalonej na podstawie średnich wyników wszystkich szkół w kraju



Osiągnięcia uczniów w poszczególnych obszarach umiejętności określonych standardami wymagań egzaminacyjnych

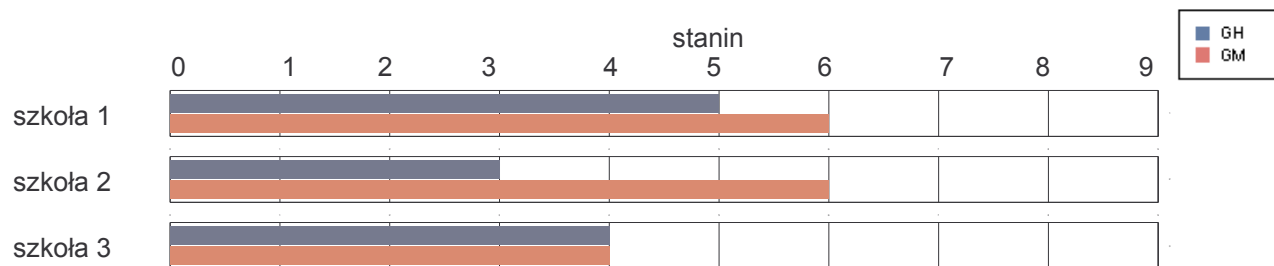


gmina Łapy

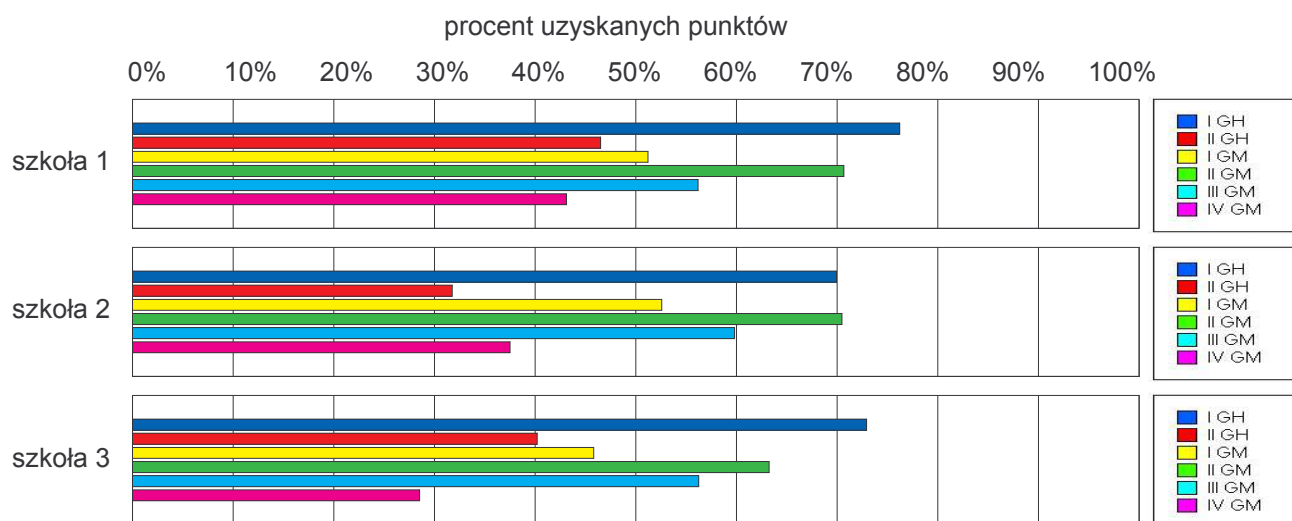
Wyniki szkół / GH-A1-082,GM-A1-082 /

Lp	Nazwa szkoły	Liczba uczniów	Średni wynik (pkt)		Odchylenie standardowe	
			GH	GMP	GH	GMP
1	Gimnazjum nr 1 w Łapach	229	30.68	28.04	9.75	11.00
2	Gimnazjum nr 2 w Zespole Szkół w Łapach	35	25.43	28.31	9.69	10.51
3	Gimnazjum w Zespole Szkół w Płonce Kościelnej	39	28.28	25.18	10.56	12.38

Wyniki szkół przedstawione w skali staninowej ustalonej na podstawie średnich wyników wszystkich szkół w kraju



Osiągnięcia uczniów w poszczególnych obszarach umiejętności określonych standardami wymagań egzaminacyjnych

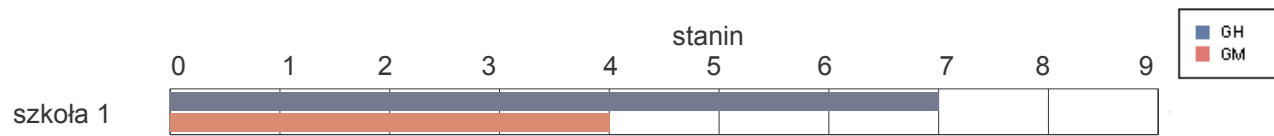


gmina Michałowo

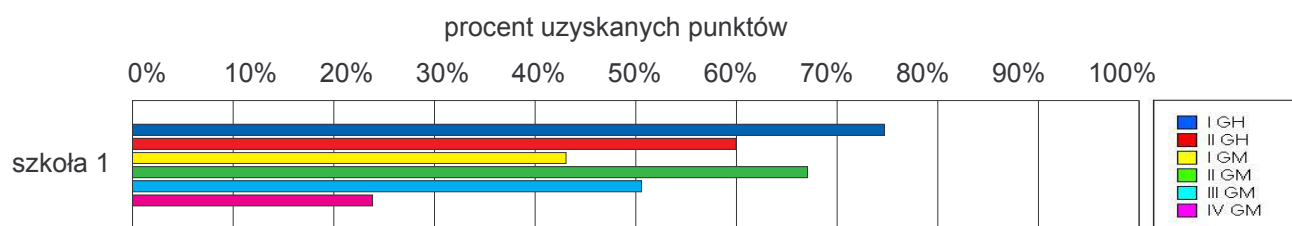
Wyniki szkół / GH-A1-082,GM-A1-082 /

Lp	Nazwa szkoły	Liczba uczniów	Średni wynik (pkt)		Odchylenie standardowe	
			GH	GMP	GH	GMP
1	Gimnazjum w Michałowie	87	33.67	24.00	9.61	9.08

Wyniki szkół przedstawione w skali staninowej ustalonej na podstawie średnich wyników wszystkich szkół w kraju



Osiągnięcia uczniów w poszczególnych obszarach umiejętności określonych standardami wymagań egzaminacyjnych

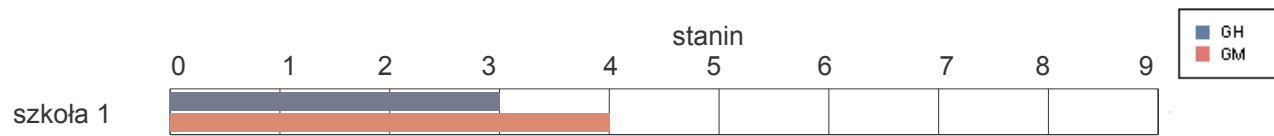


gmina Poświętne

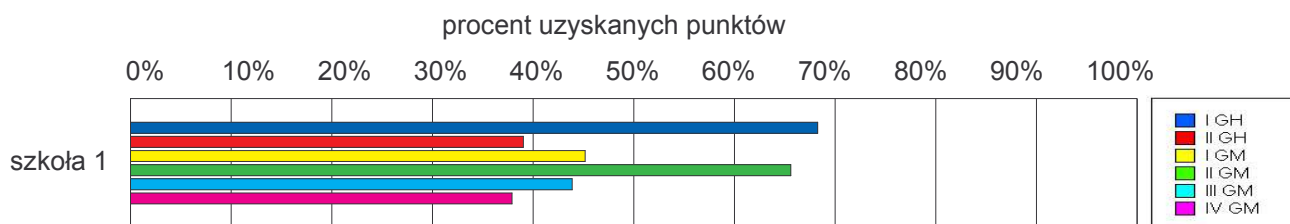
Wyniki szkół / GH-A1-082,GM-A1-082 /

Lp	Nazwa szkoły	Liczba uczniów	Średni wynik (pkt)		Odchylenie standardowe	
			GH	GMP	GH	GMP
1	Gimnazjum w Zespole Szkół w Poświętnem	62	26.82	24.26	10.63	9.56

Wyniki szkół przedstawione w skali staninowej ustalonej na podstawie średnich wyników wszystkich szkół w kraju



Osiągnięcia uczniów w poszczególnych obszarach umiejętności określonych standardami wymagań egzaminacyjnych

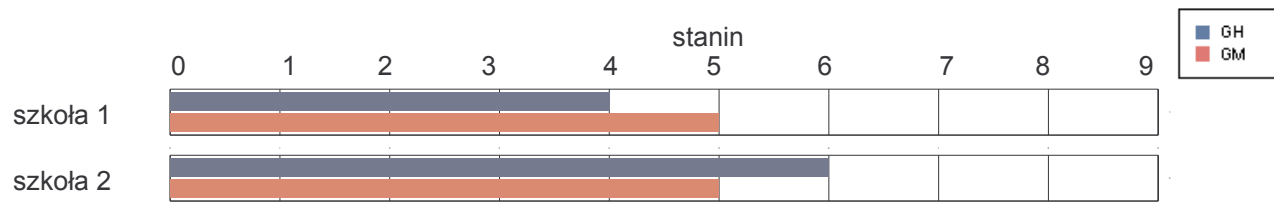


gmina Supraśl

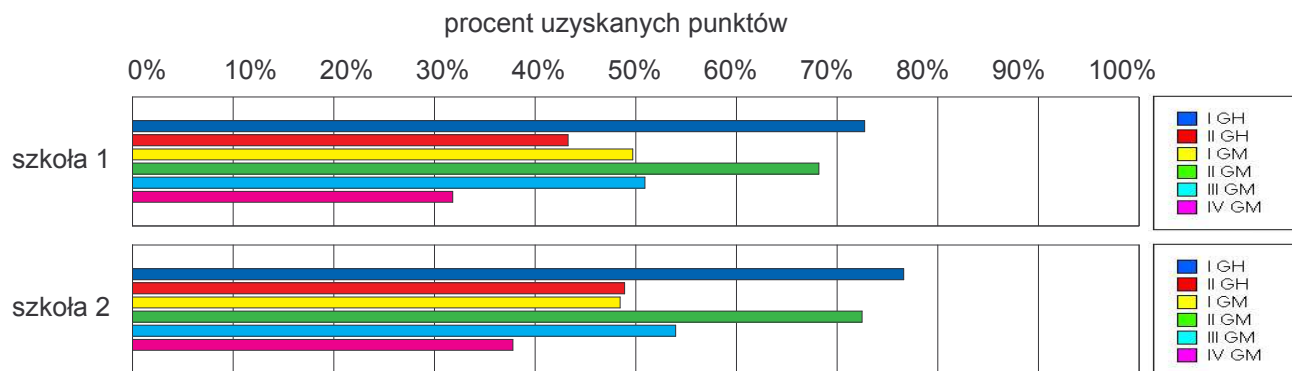
Wyniki szkół / GH-A1-082,GM-A1-082 /

Lp	Nazwa szkoły	Liczba uczniów	Średni wynik (pkt)		Odchylenie standardowe	
			GH	GMP	GH	GMP
1	Gimnazjum w Zespole Szkół im. E. Orzeszkowej w Sobolewie	22	29.00	25.82	7.50	9.35
2	Gimnazjum Sportowe w Zespole szkół Sportowych w Supraślu	86	31.37	27.08	9.69	10.25

Wyniki szkół przedstawione w skali staninowej ustalonej na podstawie średnich wyników wszystkich szkół w kraju



Osiągnięcia uczniów w poszczególnych obszarach umiejętności określonych standardami wymagań egzaminacyjnych

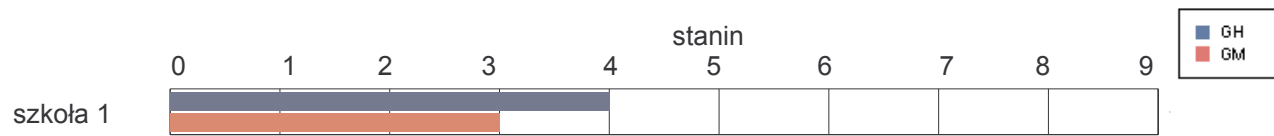


gmina Suraż

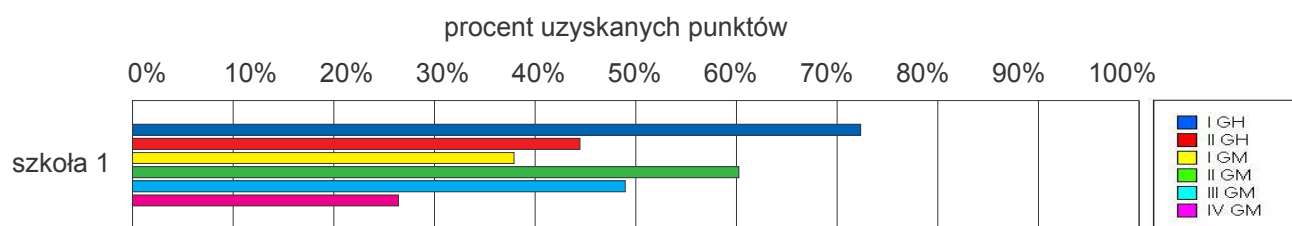
Wyniki szkół / GH-A1-082,GM-A1-082 /

Lp	Nazwa szkoły	Liczba uczniów	Średni wynik (pkt)		Odchylenie standardowe	
			GH	GMP	GH	GMP
1	Publiczne Gimnazjum w Doktorcach	35	29.20	22.37	10.66	8.49

Wyniki szkół przedstawione w skali staninowej ustalonej na podstawie średnich wyników wszystkich szkół w kraju



Osiągnięcia uczniów w poszczególnych obszarach umiejętności określonych standardami wymagań egzaminacyjnych

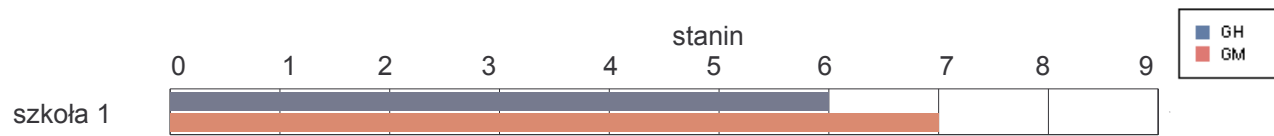


gmina Turośń Kościelna

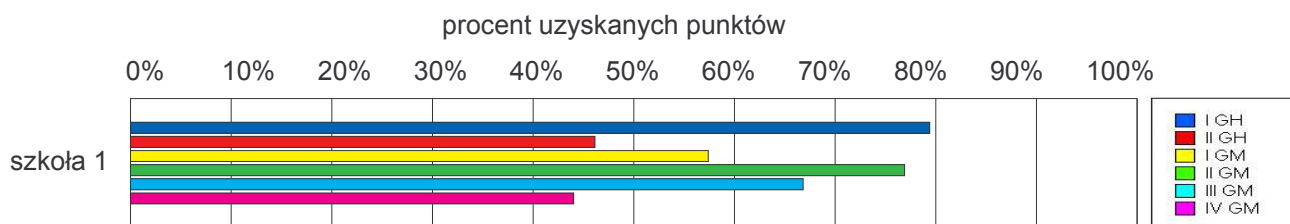
Wyniki szkół / GH-A1-082,GM-A1-082 /

Lp	Nazwa szkoły	Liczba uczniów	Średni wynik (pkt)		Odchylenie standardowe	
			GH	GMP	GH	GMP
1	Gimnazjum im. ks. Michała Sopočki w Turośni Kościelnej	92	31.38	31.38	7.34	8.25

Wyniki szkół przedstawione w skali staninowej ustalonej na podstawie średnich wyników wszystkich szkół w kraju



Osiągnięcia uczniów w poszczególnych obszarach umiejętności określonych standardami wymagań egzaminacyjnych

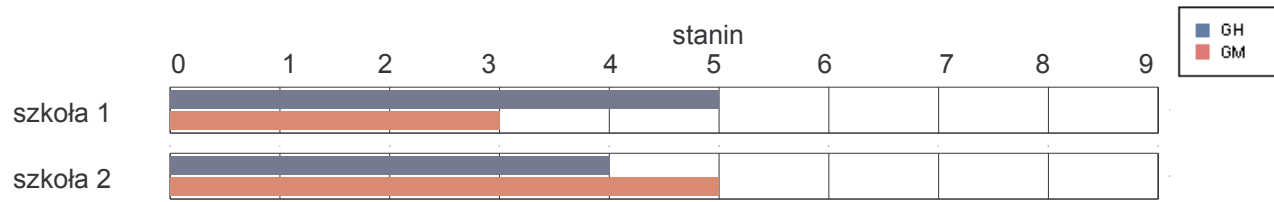


gmina Tykocin

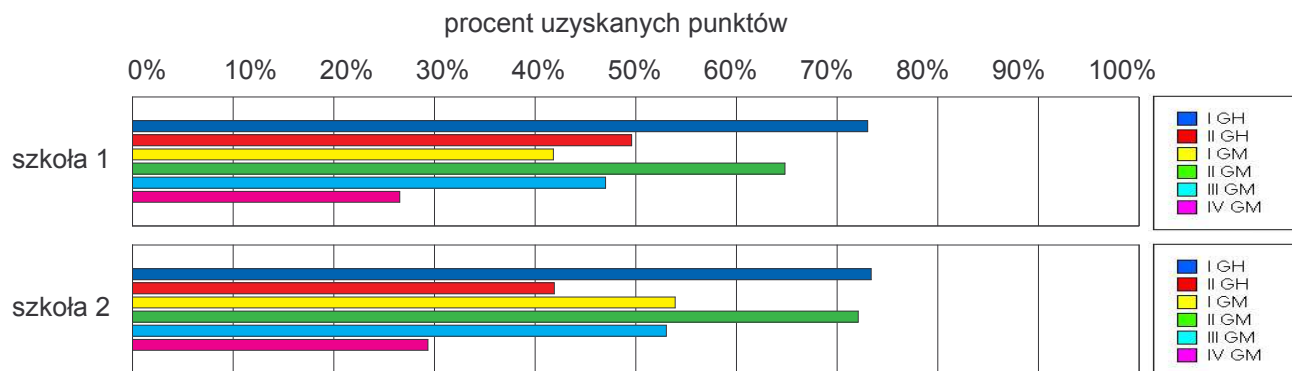
Wyniki szkół / GH-A1-082,GM-A1-082 /

Lp	Nazwa szkoły	Liczba uczniów	Średni wynik (pkt)		Odchylenie standardowe	
			GH	GMP	GH	GMP
1	Gimnazjum im. Jana Klemensa Branickiego w Zespole Szkół i Przedszkola w Tykocinie	81	30.65	23.22	8.69	8.87
2	Gimnazjum w Zespole Szkół im. Włodzimierza Puchalskiego w Radulach	23	28.83	27.04	9.62	10.60

Wyniki szkół przedstawione w skali staninowej ustalonej na podstawie średnich wyników wszystkich szkół w kraju



Osiągnięcia uczniów w poszczególnych obszarach umiejętności określonych standardami wymagań egzaminacyjnych

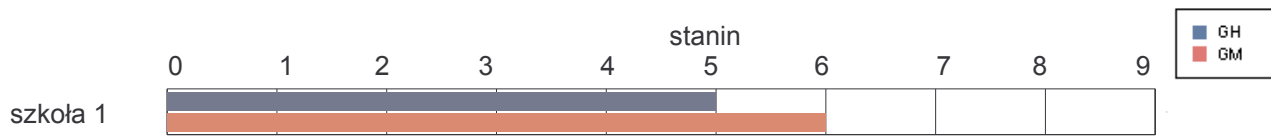


gmina Wasilków

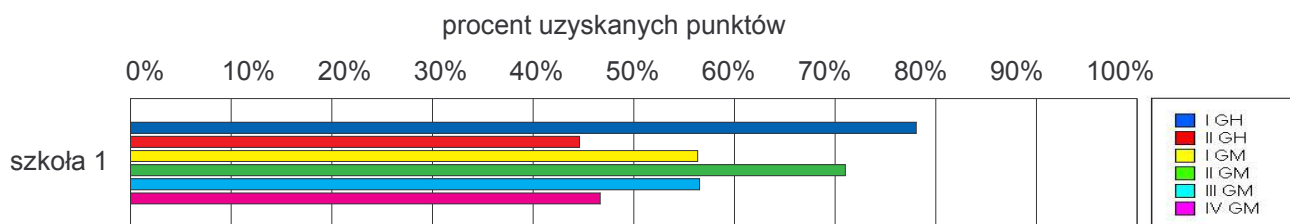
Wyniki szkół / GH-A1-082,GM-A1-082 /

Lp	Nazwa szkoły	Liczba uczniów	Średni wynik (pkt)		Odchylenie standardowe	
			GH	GMP	GH	GMP
1	Gimnazjum im. ks. Wacława Rabczyńskiego w Wasilkowie	142	30.67	29.18	10.13	10.74

Wyniki szkół przedstawione w skali staninowej ustalonej na podstawie średnich wyników wszystkich szkół w kraju



Osiągnięcia uczniów w poszczególnych obszarach umiejętności określonych standardami wymagań egzaminacyjnych

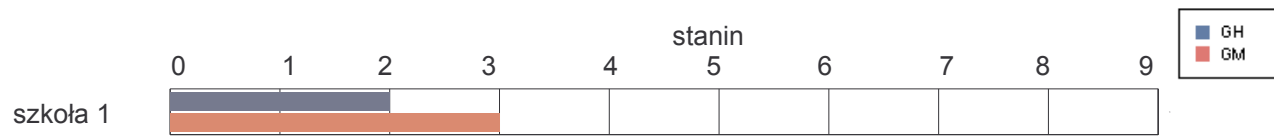


gmina Zabłudów

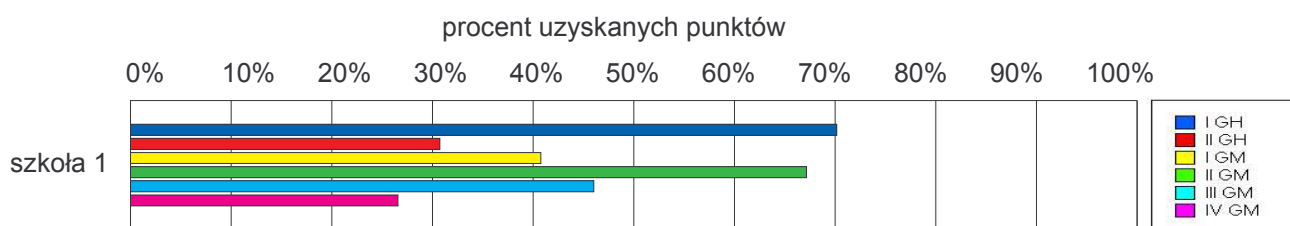
Wyniki szkół / GH-A1-082,GM-A1-082 /

Lp	Nazwa szkoły	Liczba uczniów	Średni wynik (pkt)		Odchylenie standardowe	
			GH	GMP	GH	GMP
1	Gimnazjum w Zabłudowie	104	25.22	23.20	10.47	10.88

Wyniki szkół przedstawione w skali staninowej ustalonej na podstawie średnich wyników wszystkich szkół w kraju



Osiągnięcia uczniów w poszczególnych obszarach umiejętności określonych standardami wymagań egzaminacyjnych

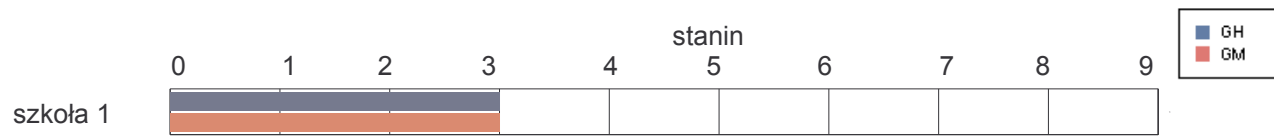


gmina Zawady

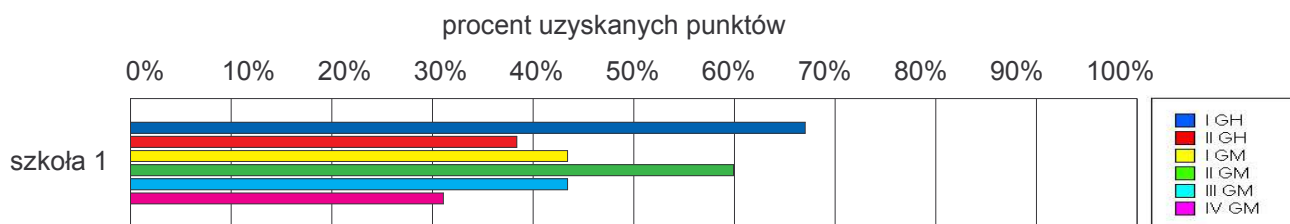
Wyniki szkół / GH-A1-082,GM-A1-082 /

Lp	Nazwa szkoły	Liczba uczniów	Średni wynik (pkt)		Odchylenie standardowe	
			GH	GMP	GH	GMP
1	Gimnazjum w Zawadach w Zespole Szkół w Zawadach	37	26.35	22.70	9.70	9.62

Wyniki szkół przedstawione w skali staninowej ustalonej na podstawie średnich wyników wszystkich szkół w kraju



Osiągnięcia uczniów w poszczególnych obszarach umiejętności określonych standardami wymagań egzaminacyjnych

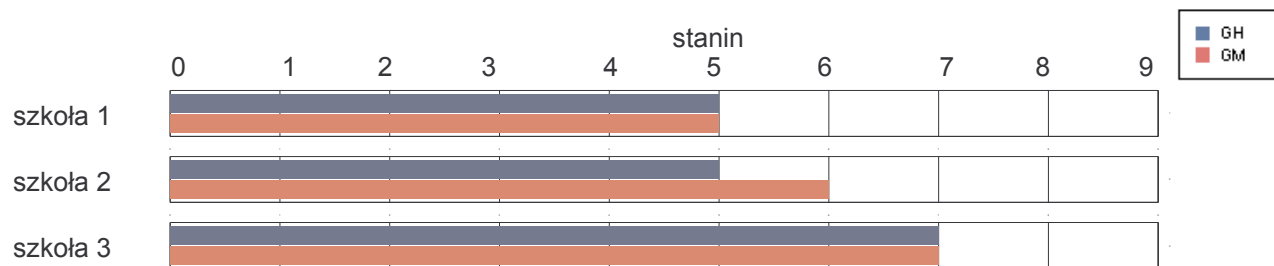


Bielsk Podlaski

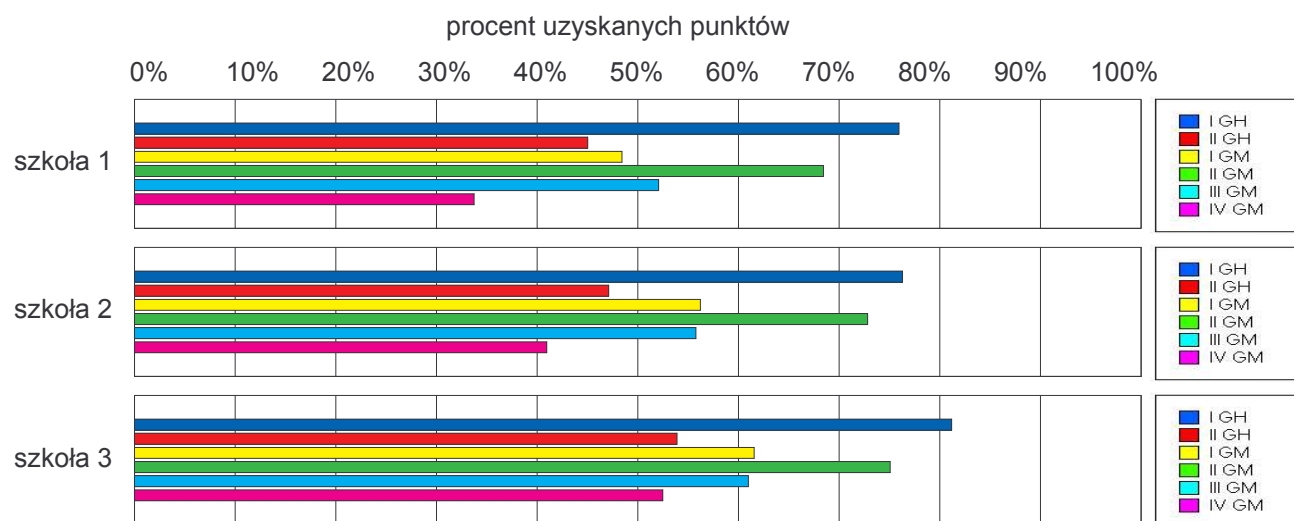
Wyniki szkół / GH-A1-082,GM-A1-082 /

Lp	Nazwa szkoły	Liczba uczniów	Średni wynik (pkt)		Odchylenie standardowe	
			GH	GMP	GH	GMP
1	Gimnazjum nr 1 im. Niepodległości Polski w Bielsku Podlaskim	136	30.24	25.99	9.87	10.98
2	Gimnazjum nr 2 w Zespole Szkół im. A. Mickiewicza w Bielsku Podlaskim	134	30.85	28.81	9.39	10.01
3	Gimnazjum nr 3 w Zespole Szkół z Dodatkową Nauką Języka Białoruskiego im. Jarosława Kostyczewicza w Bielsku Podlaskim	116	33.77	31.59	8.84	9.91

Wyniki szkół przedstawione w skali staninowej ustalonej na podstawie średnich wyników wszystkich szkół w kraju



Osiągnięcia uczniów w poszczególnych obszarach umiejętności określonych standardami wymagań egzaminacyjnych

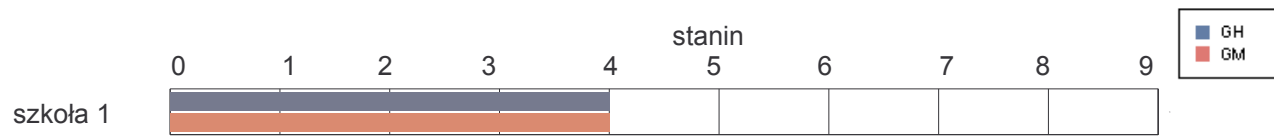


Brańsk

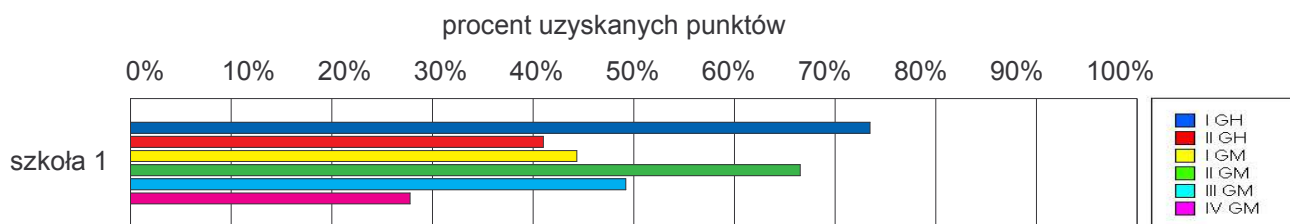
Wyniki szkół / GH-A1-082,GM-A1-082 /

Lp	Nazwa szkoły	Liczba uczniów	Średni wynik (pkt)		Odchylenie standardowe	
			GH	GMP	GH	GMP
1	Gimnazjum w Zespole Szkół im. Armii Krajowej w Brańsku	63	28.62	24.24	9.86	9.79

Wyniki szkół przedstawione w skali staninowej ustalonej na podstawie średnich wyników wszystkich szkół w kraju



Osiągnięcia uczniów w poszczególnych obszarach umiejętności określonych standardami wymagań egzaminacyjnych

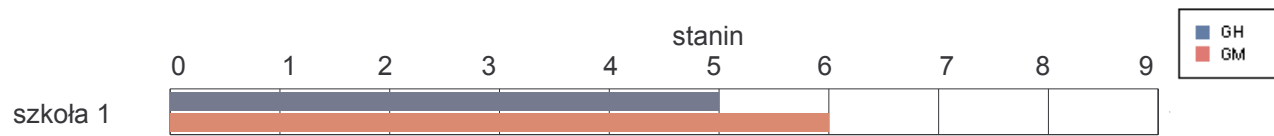


gmina Bielsk Podlaski

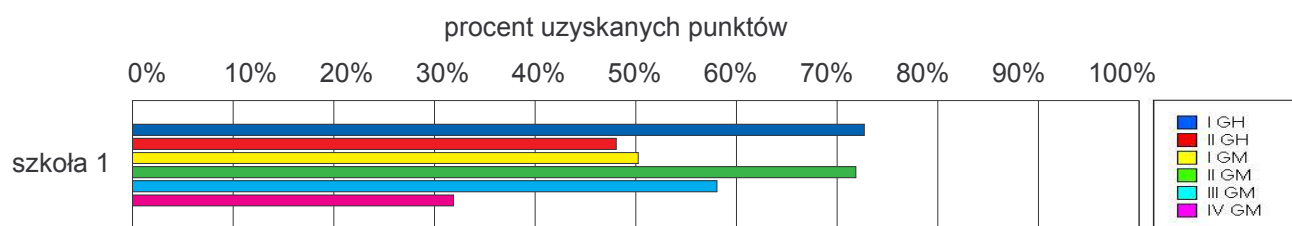
Wyniki szkół / GH-A1-082,GM-A1-082 /

Lp	Nazwa szkoły	Liczba uczniów	Średni wynik (pkt)		Odchylenie standardowe	
			GH	GMP	GH	GMP
1	Gimnazjum w Zespole Szkół w Augustowie	69	30.19	27.42	8.76	10.95

Wyniki szkół przedstawione w skali staninowej ustalonej na podstawie średnich wyników wszystkich szkół w kraju



Osiągnięcia uczniów w poszczególnych obszarach umiejętności określonych standardami wymagań egzaminacyjnych

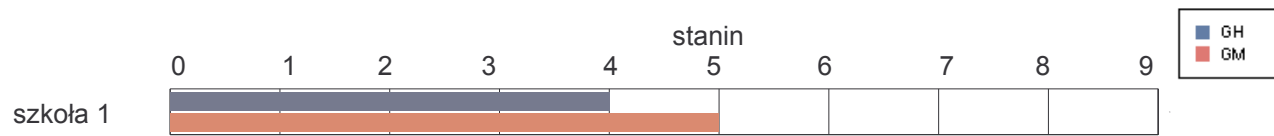


gmina Boćki

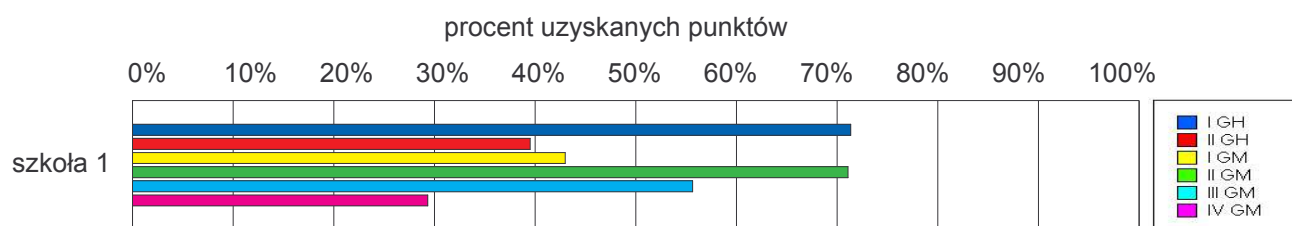
Wyniki szkół / GH-A1-082,GM-A1-082 /

Lp	Nazwa szkoły	Liczba uczniów	Średni wynik (pkt)		Odchylenie standardowe	
			GH	GMP	GH	GMP
1	Gimnazjum im. Jana Pawła II w Zespole Szkół w Boćkach	49	27.71	25.67	10.18	9.65

Wyniki szkół przedstawione w skali staninowej ustalonej na podstawie średnich wyników wszystkich szkół w kraju



Osiągnięcia uczniów w poszczególnych obszarach umiejętności określonych standardami wymagań egzaminacyjnych

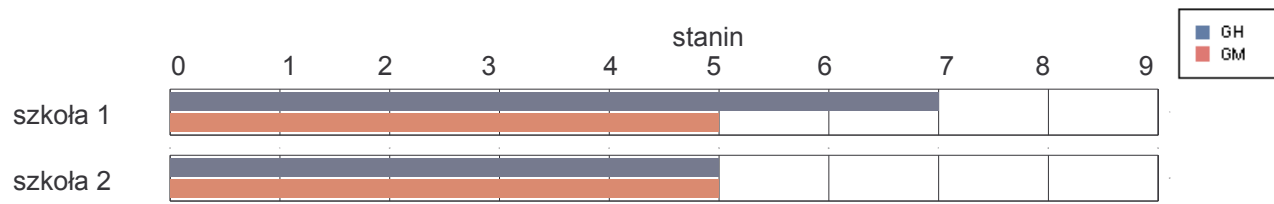


gmina Brańsk

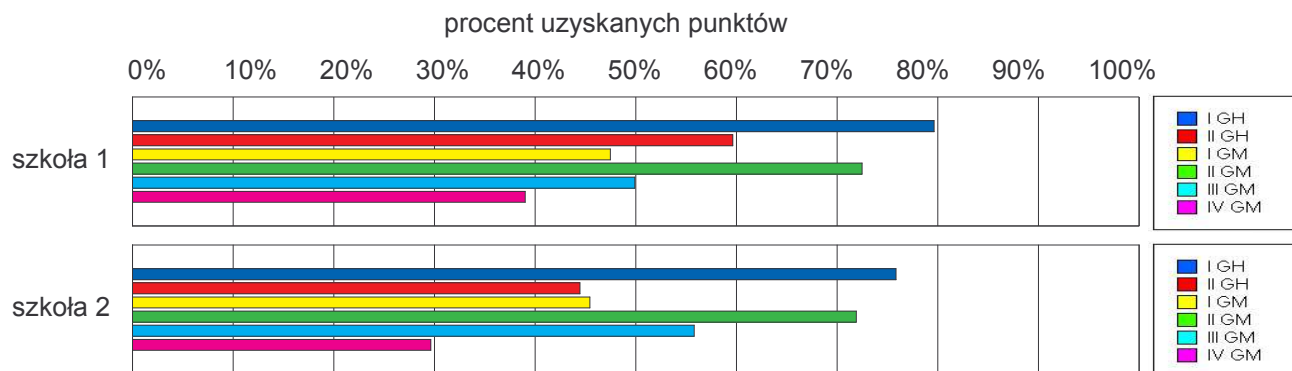
Wyniki szkół / GH-A1-082,GM-A1-082 /

Lp	Nazwa szkoły	Liczba uczniów	Średni wynik (pkt)		Odchylenie standardowe	
			GH	GMP	GH	GMP
1	Publiczne Gimnazjum im. Jana Pawła II w Glinniku	33	34.82	26.42	7.47	9.98
2	Publiczne Gimnazjum im. Marszałka Józefa Piłsudskiego w Oleksinie	27	30.07	26.19	8.91	8.52

Wyniki szkół przedstawione w skali staninowej ustalonej na podstawie średnich wyników wszystkich szkół w kraju



Osiągnięcia uczniów w poszczególnych obszarach umiejętności określonych standardami wymagań egzaminacyjnych

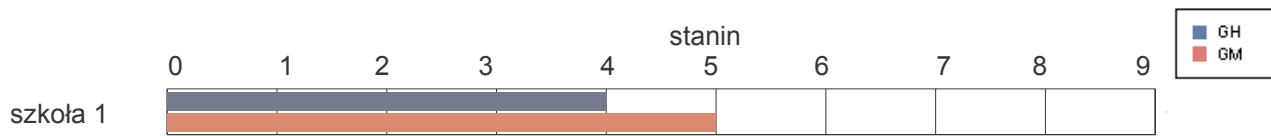


gmina Orla

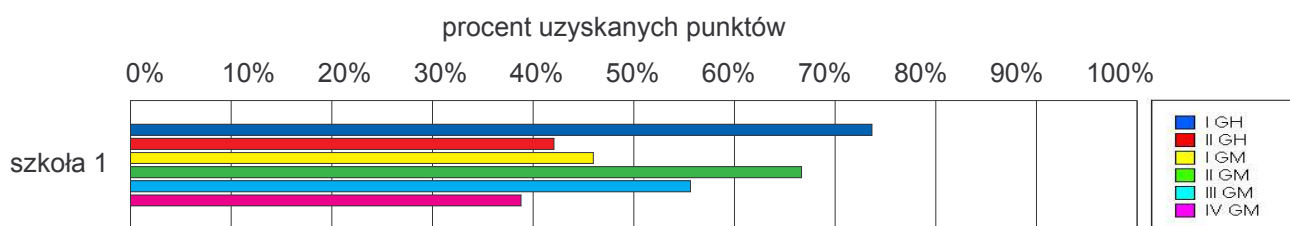
Wyniki szkół / GH-A1-082,GM-A1-082 /

Lp	Nazwa szkoły	Liczba uczniów	Średni wynik (pkt)		Odchylenie standardowe	
			GH	GMP	GH	GMP
1	Gimnazjum z dodatkowym nauczaniem języka białoruskiego im. Ziemi Orlańskiej w Zespole Szkół w Orlu	29	28.93	26.34	8.70	9.66

Wyniki szkół przedstawione w skali staninowej ustalonej na podstawie średnich wyników wszystkich szkół w kraju



Osiągnięcia uczniów w poszczególnych obszarach umiejętności określonych standardami wymagań egzaminacyjnych

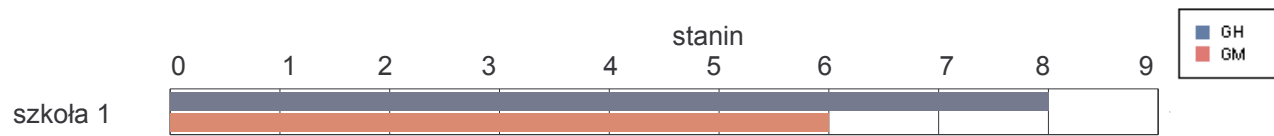


gmina Rudka

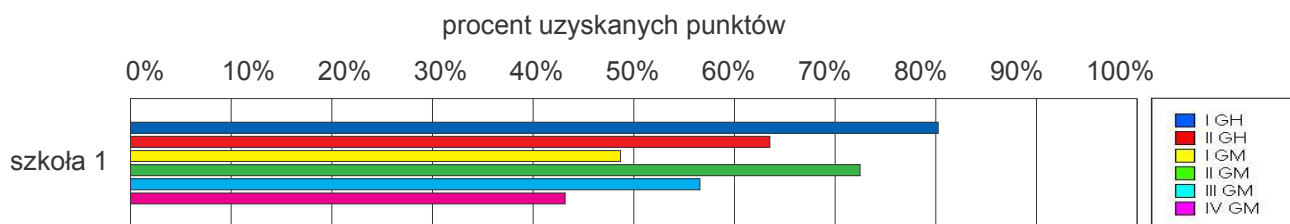
Wyniki szkół / GH-A1-082,GM-A1-082 /

Lp	Nazwa szkoły	Liczba uczniów	Średni wynik (pkt)		Odchylenie standardowe	
			GH	GMP	GH	GMP
1	Gimnazjum im. Jana Pawła II w Zespole Szkół w Rudce	33	35.94	27.94	7.69	9.19

Wyniki szkół przedstawione w skali staninowej ustalonej na podstawie średnich wyników wszystkich szkół w kraju



Osiągnięcia uczniów w poszczególnych obszarach umiejętności określonych standardami wymagań egzaminacyjnych

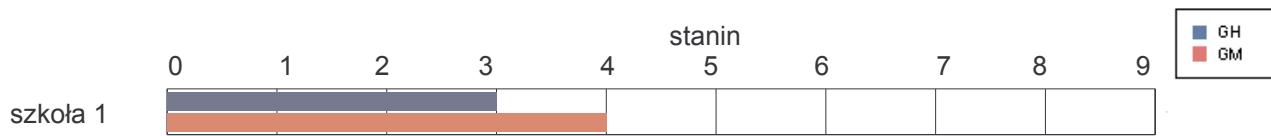


gmina Wyszki

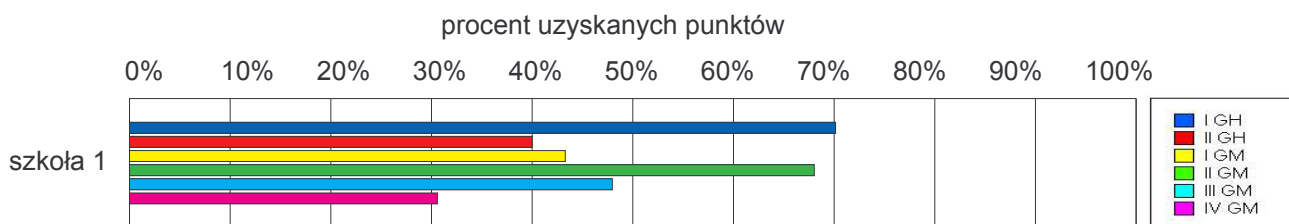
Wyniki szkół / GH-A1-082,GM-A1-082 /

Lp	Nazwa szkoły	Liczba uczniów	Średni wynik (pkt)		Odchylenie standardowe	
			GH	GMP	GH	GMP
1	Gimnazjum w Zespole Szkół im. Jana Pawła II w Wyszkach	67	27.54	24.30	8.93	7.84

Wyniki szkół przedstawione w skali staninowej ustalonej na podstawie średnich wyników wszystkich szkół w kraju



Osiągnięcia uczniów w poszczególnych obszarach umiejętności określonych standardami wymagań egzaminacyjnych

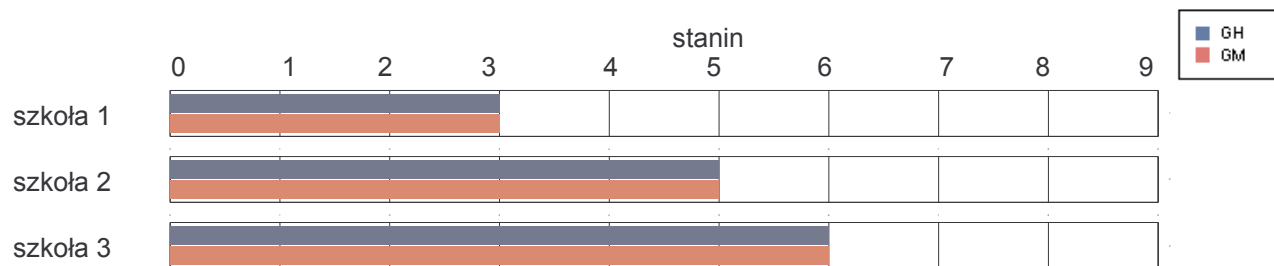


Grajewo

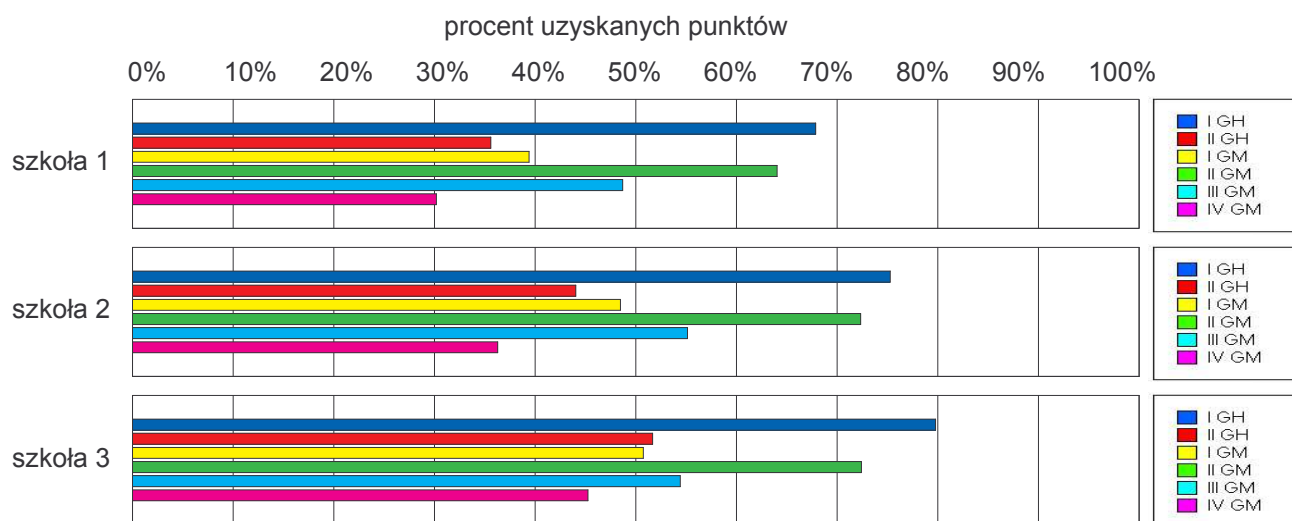
Wyniki szkół / GH-A1-082,GM-A1-082 /

Lp	Nazwa szkoły	Liczba uczniów	Średni wynik (pkt)		Odchylenie standardowe	
			GH	GMP	GH	GMP
1	Publiczne Gimnazjum nr 1 im. Polskiego Czerwonego Krzyża w Zespole Szkół Miejskich nr 1 w Grajewie	89	25.87	23.31	11.73	11.82
2	Publiczne Gimnazjum nr 2 im. Sybiraków w Grajewie	123	29.83	27.12	9.41	10.73
3	Publiczne Gimnazjum nr 3 w Grajewie	142	32.86	28.08	7.89	10.18

Wyniki szkół przedstawione w skali staninowej ustalonej na podstawie średnich wyników wszystkich szkół w kraju



Osiągnięcia uczniów w poszczególnych obszarach umiejętności określonych standardami wymagań egzaminacyjnych

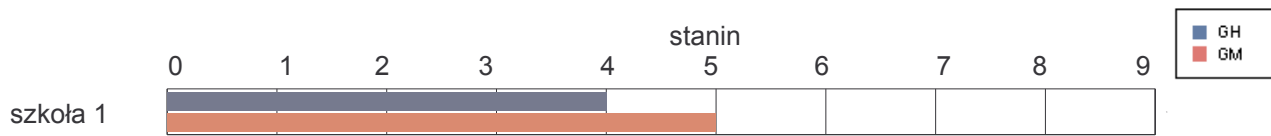


gmina Grajewo

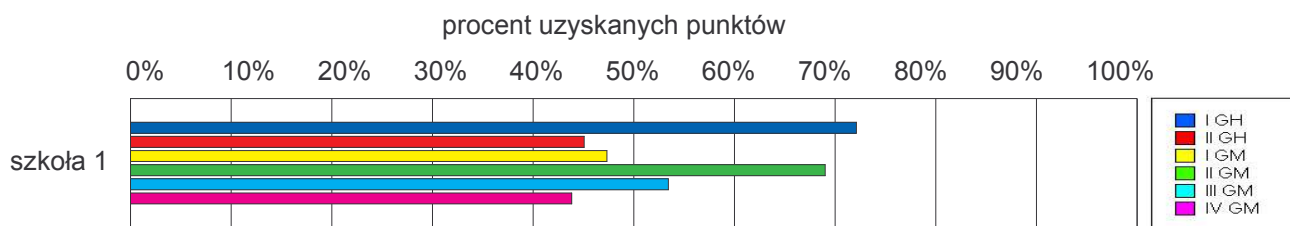
Wyniki szkół / GH-A1-082,GM-A1-082 /

Lp	Nazwa szkoły	Liczba uczniów	Średni wynik (pkt)		Odchylenie standardowe	
			GH	GMP	GH	GMP
1	Gimnazjum im. prof. Adama Pałczyńskiego w Danówku	71	29.30	26.90	8.74	9.96

Wyniki szkół przedstawione w skali staninowej ustalonej na podstawie średnich wyników wszystkich szkół w kraju



Osiągnięcia uczniów w poszczególnych obszarach umiejętności określonych standardami wymagań egzaminacyjnych

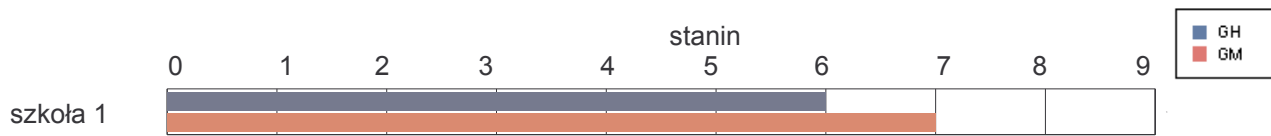


gmina Radziłów

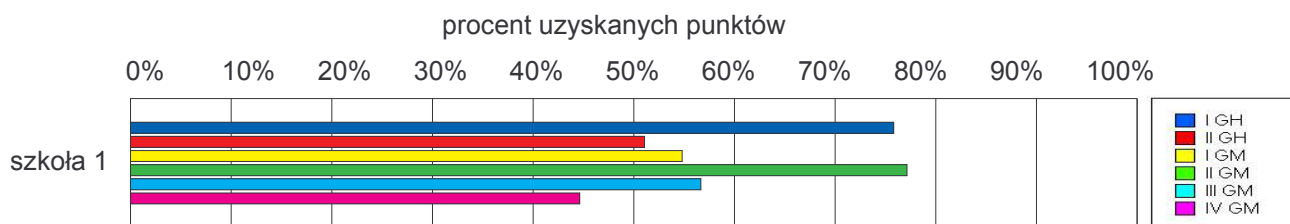
Wyniki szkół / GH-A1-082,GM-A1-082 /

Lp	Nazwa szkoły	Liczba uczniów	Średni wynik (pkt)		Odchylenie standardowe	
			GH	GMP	GH	GMP
1	Gimnazjum w Radziłowie	86	31.72	29.55	9.31	10.45

Wyniki szkół przedstawione w skali staninowej ustalonej na podstawie średnich wyników wszystkich szkół w kraju



Osiągnięcia uczniów w poszczególnych obszarach umiejętności określonych standardami wymagań egzaminacyjnych

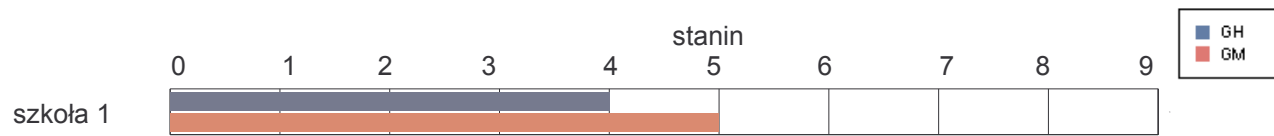


gmina Rajgród

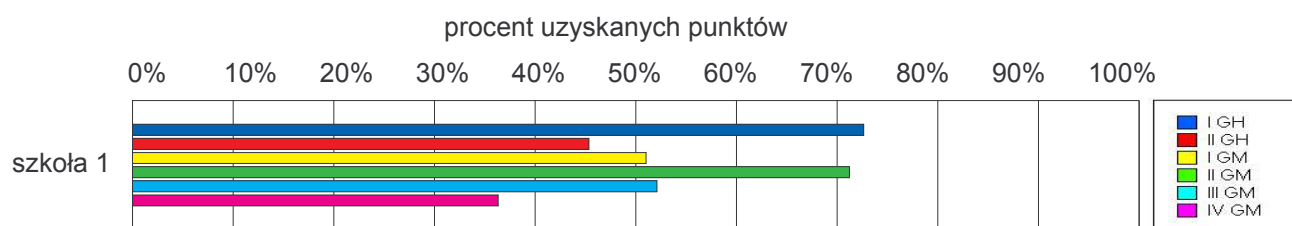
Wyniki szkół / GH-A1-082,GM-A1-082 /

Lp	Nazwa szkoły	Liczba uczniów	Średni wynik (pkt)		Odchylenie standardowe	
			GH	GMP	GH	GMP
1	Gimnazjum im. ks. Józefa Radwańskiego w Rajgrodzie	75	29.49	26.92	9.58	10.78

Wyniki szkół przedstawione w skali staninowej ustalonej na podstawie średnich wyników wszystkich szkół w kraju



Osiągnięcia uczniów w poszczególnych obszarach umiejętności określonych standardami wymagań egzaminacyjnych

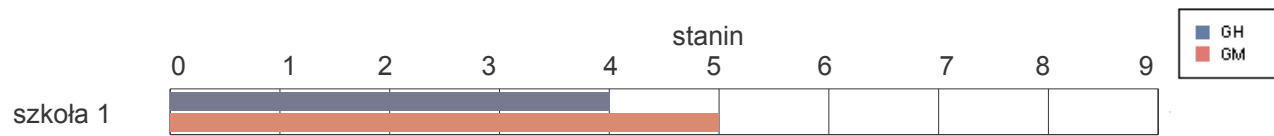


gmina Szczuczyn

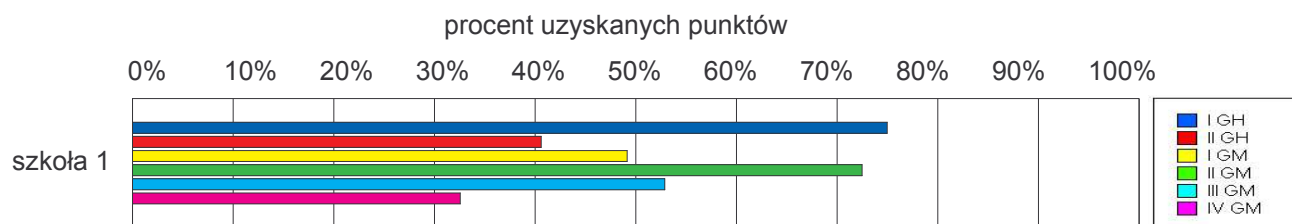
Wyniki szkół / GH-A1-082,GM-A1-082 /

Lp	Nazwa szkoły	Liczba uczniów	Średni wynik (pkt)		Odchylenie standardowe	
			GH	GMP	GH	GMP
1	Publiczne Gimnazjum w Szczuczynie	86	28.90	26.60	8.50	9.64

Wyniki szkół przedstawione w skali staninowej ustalonej na podstawie średnich wyników wszystkich szkół w kraju



Osiągnięcia uczniów w poszczególnych obszarach umiejętności określonych standardami wymagań egzaminacyjnych

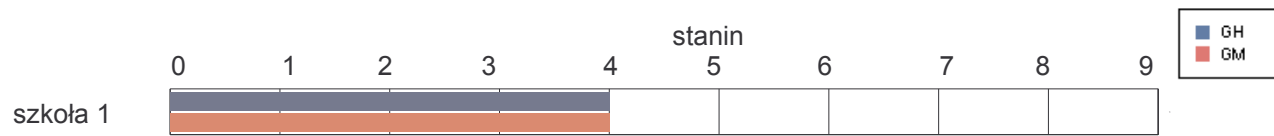


gmina Wąsosz

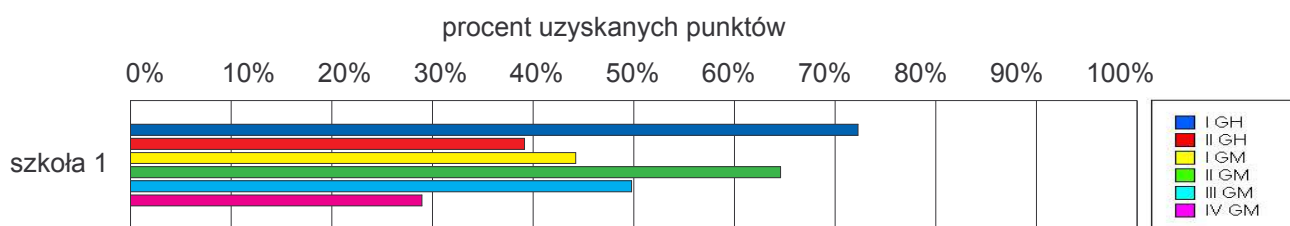
Wyniki szkół / GH-A1-082,GM-A1-082 /

Lp	Nazwa szkoły	Liczba uczniów	Średni wynik (pkt)		Odchylenie standardowe	
			GH	GMP	GH	GMP
1	Gimnazjum w Wąsoszu	60	27.85	24.17	9.21	9.76

Wyniki szkół przedstawione w skali staninowej ustalonej na podstawie średnich wyników wszystkich szkół w kraju



Osiągnięcia uczniów w poszczególnych obszarach umiejętności określonych standardami wymagań egzaminacyjnych

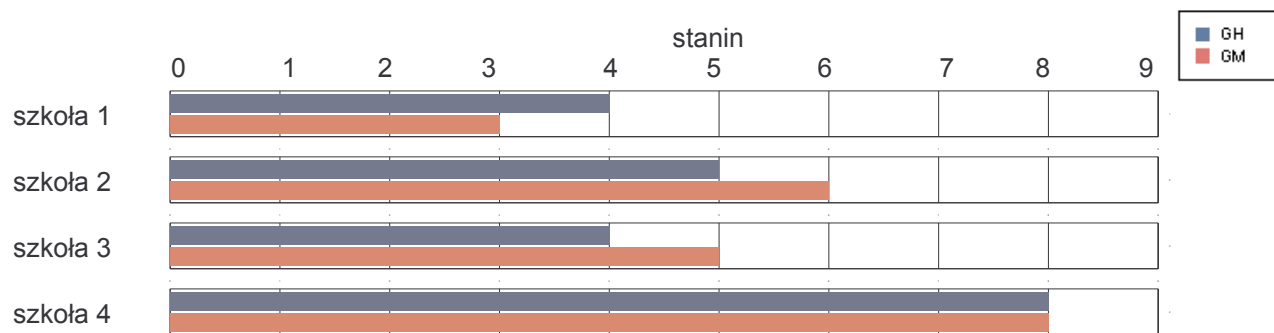


Hajnówka

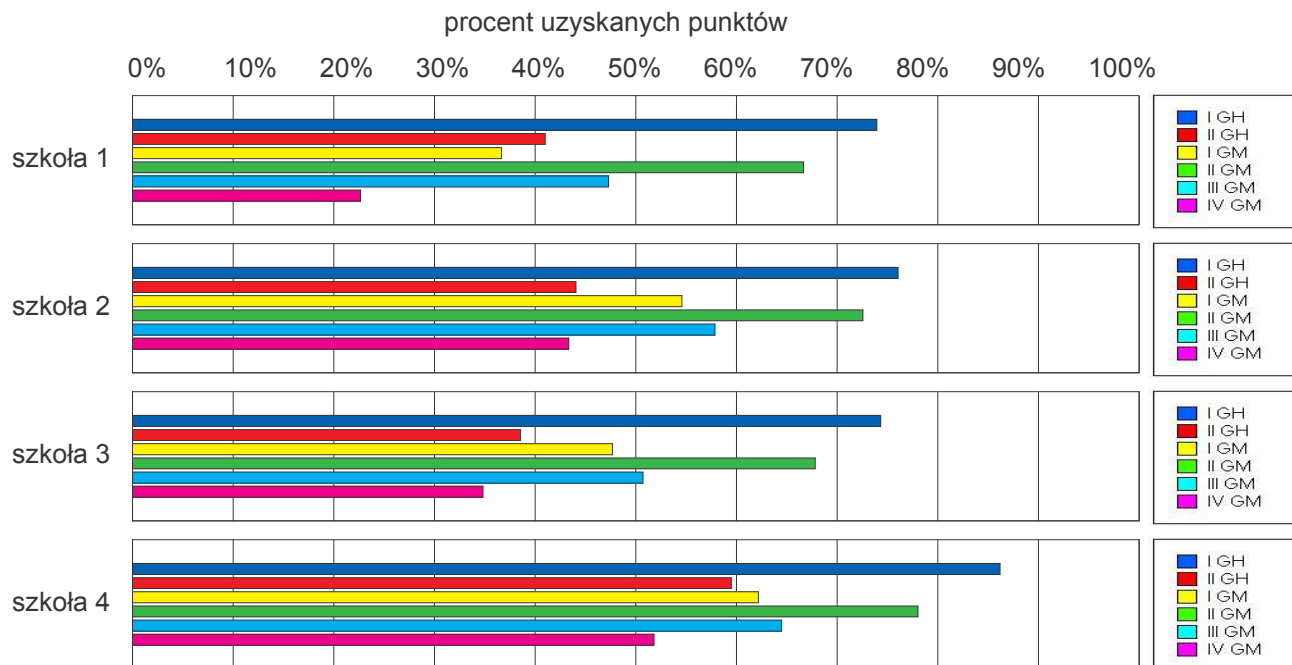
Wyniki szkół / GH-A1-082,GM-A1-082 /

Lp	Nazwa szkoły	Liczba uczniów	Średni wynik (pkt)		Odchylenie standardowe	
			GH	GMP	GH	GMP
1	Gimnazjum nr 1 w Zespole Szkół nr 1 w Hajnówce	64	28.73	22.41	10.49	9.31
2	Gimnazjum nr 2 w Zespole Szkół nr 3 w Hajnówce	75	30.03	29.04	9.54	11.50
3	Gimnazjum nr 3 z Oddziałami Integracyjnymi w Zespole Szkół nr 2 z Oddziałami Integracyjnymi w Hajnówce	79	28.22	25.68	10.76	10.86
4	Gimnazjum z Dodatkową Nauką Języka Białoruskiego w Hajnówce	55	36.42	32.51	7.66	9.49

Wyniki szkół przedstawione w skali staninowej ustalonej na podstawie średnich wyników wszystkich szkół w kraju



Osiągnięcia uczniów w poszczególnych obszarach umiejętności określonych standardami wymagań egzaminacyjnych

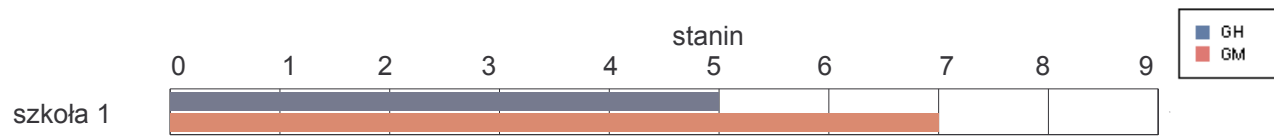


gmina Białowieża

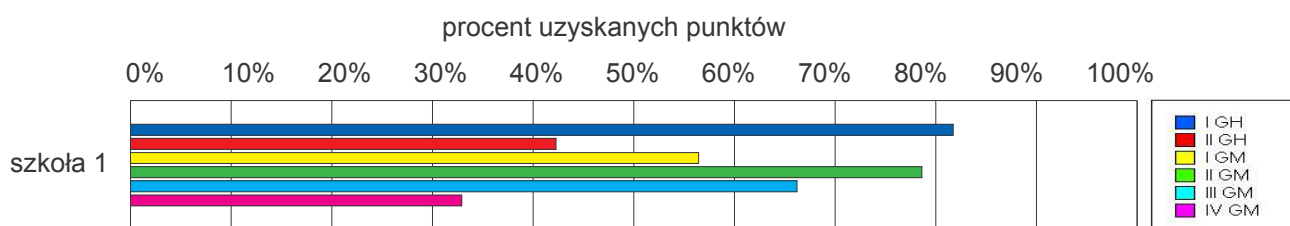
Wyniki szkół / GH-A1-082,GM-A1-082 /

Lp	Nazwa szkoły	Liczba uczniów	Średni wynik (pkt)		Odchylenie standardowe	
			GH	GMP	GH	GMP
1	Publiczne Gimnazjum w Zespole Szkół w Białowieży	30	31.00	30.47	8.40	8.05

Wyniki szkół przedstawione w skali staninowej ustalonej na podstawie średnich wyników wszystkich szkół w kraju



Osiągnięcia uczniów w poszczególnych obszarach umiejętności określonych standardami wymagań egzaminacyjnych

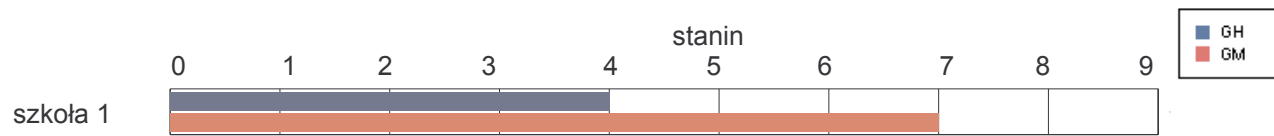


gmina Czeremcha

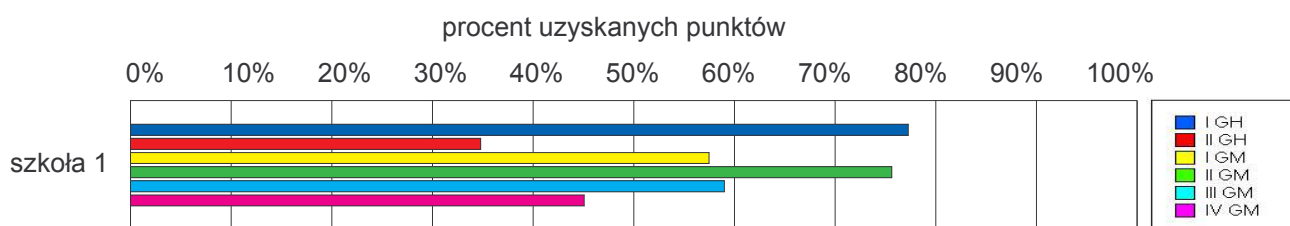
Wyniki szkół / GH-A1-082,GM-A1-082 /

Lp	Nazwa szkoły	Liczba uczniów	Średni wynik (pkt)		Odchylenie standardowe	
			GH	GMP	GH	GMP
1	Gimnazjum Publiczne w Czeremsze	66	28.02	30.15	8.24	10.04

Wyniki szkół przedstawione w skali staninowej ustalonej na podstawie średnich wyników wszystkich szkół w kraju



Osiągnięcia uczniów w poszczególnych obszarach umiejętności określonych standardami wymagań egzaminacyjnych

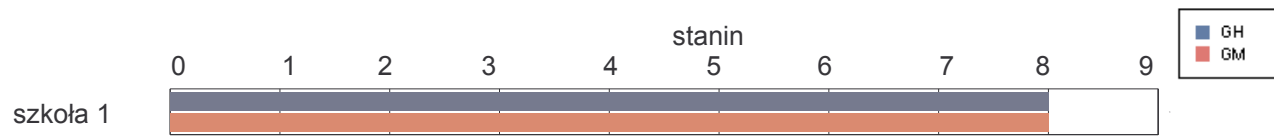


gmina Czyże

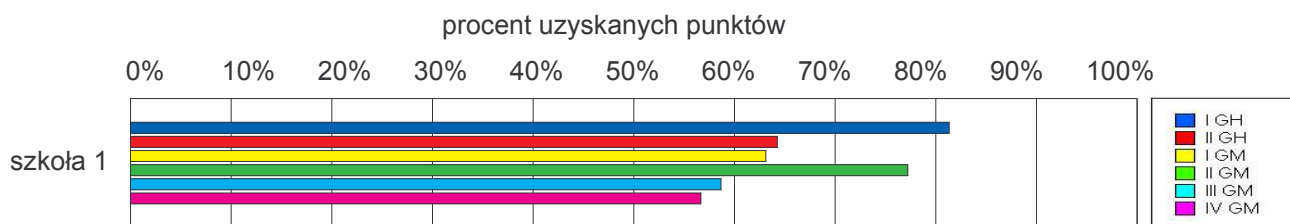
Wyniki szkół / GH-A1-082,GM-A1-082 /

Lp	Nazwa szkoły	Liczba uczniów	Średni wynik (pkt)		Odchylenie standardowe	
			GH	GMP	GH	GMP
1	Publiczne Gimnazjum w Zespole Szkół w Czyżach	15	36.40	32.07	7.37	9.40

Wyniki szkół przedstawione w skali staninowej ustalonej na podstawie średnich wyników wszystkich szkół w kraju



Osiągnięcia uczniów w poszczególnych obszarach umiejętności określonych standardami wymagań egzaminacyjnych

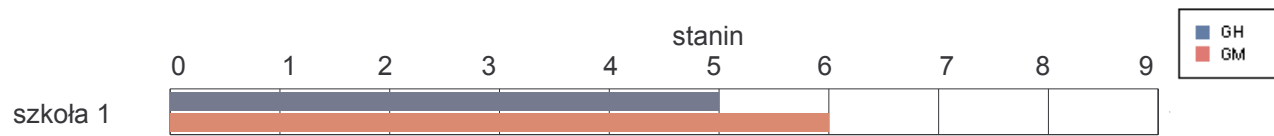


gmina Dubicze Cerkiewne

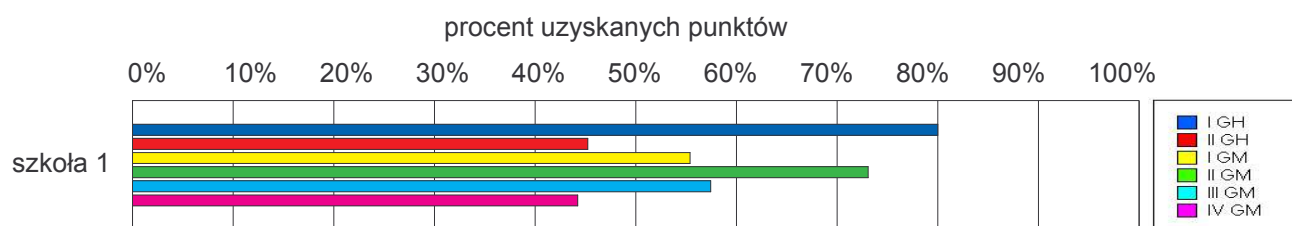
Wyniki szkół / GH-A1-082,GM-A1-082 /

Lp	Nazwa szkoły	Liczba uczniów	Średni wynik (pkt)		Odchylenie standardowe	
			GH	GMP	GH	GMP
1	Publiczne Gimnazjum w Zespole Szkół w Dubiczach Cerkiewnych	13	31.31	29.23	6.80	9.38

Wyniki szkół przedstawione w skali staninowej ustalonej na podstawie średnich wyników wszystkich szkół w kraju



Osiągnięcia uczniów w poszczególnych obszarach umiejętności określonych standardami wymagań egzaminacyjnych

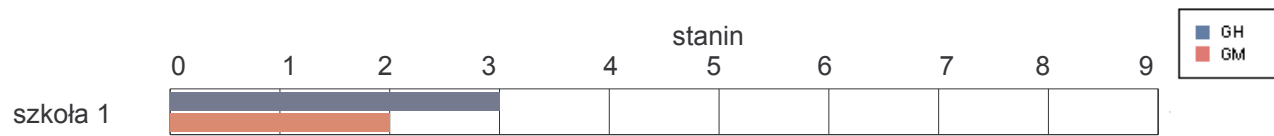


gmina Hajnówka

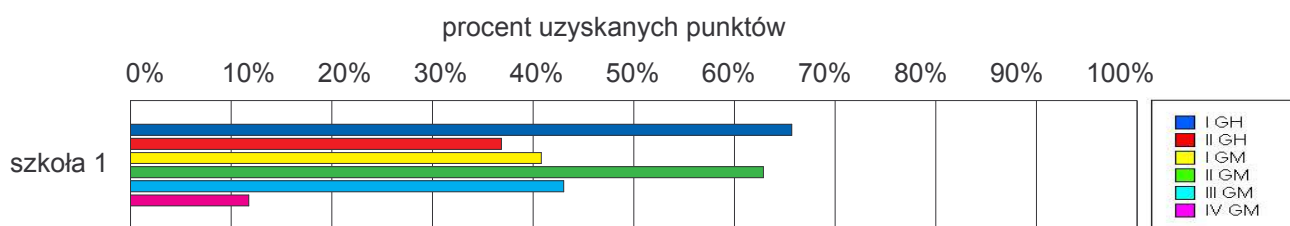
Wyniki szkół / GH-A1-082,GM-A1-082 /

Lp	Nazwa szkoły	Liczba uczniów	Średni wynik (pkt)		Odchylenie standardowe	
			GH	GMP	GH	GMP
1	Publiczne Gimnazjum w Dubinach	33	25.64	21.06	8.63	8.29

Wyniki szkół przedstawione w skali staninowej ustalonej na podstawie średnich wyników wszystkich szkół w kraju



Osiągnięcia uczniów w poszczególnych obszarach umiejętności określonych standardami wymagań egzaminacyjnych

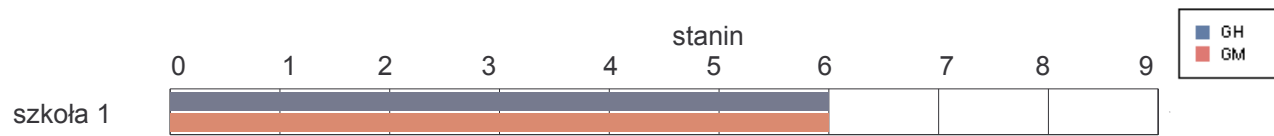


gmina Kleszczele

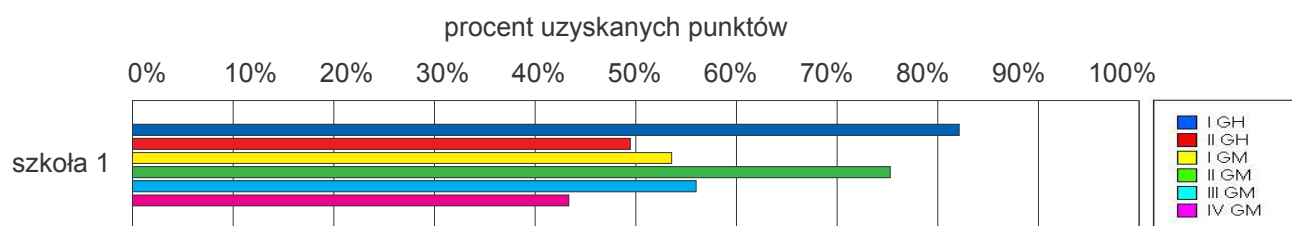
Wyniki szkół / GH-A1-082,GM-A1-082 /

Lp	Nazwa szkoły	Liczba uczniów	Średni wynik (pkt)		Odchylenie standardowe	
			GH	GMP	GH	GMP
1	Gimnazjum w Zespole Szkół w Kleszczelach	30	32.90	28.93	9.26	10.88

Wyniki szkół przedstawione w skali staninowej ustalonej na podstawie średnich wyników wszystkich szkół w kraju



Osiągnięcia uczniów w poszczególnych obszarach umiejętności określonych standardami wymagań egzaminacyjnych

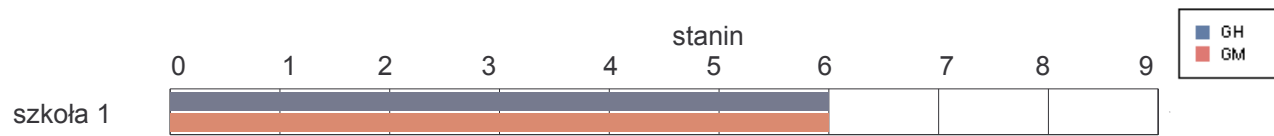


gmina Narew

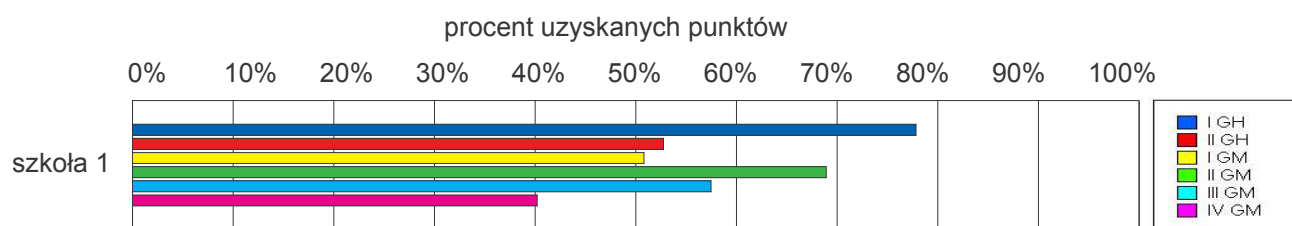
Wyniki szkół / GH-A1-082,GM-A1-082 /

Lp	Nazwa szkoły	Liczba uczniów	Średni wynik (pkt)		Odchylenie standardowe	
			GH	GMP	GH	GMP
1	Publiczne Gimnazjum w Narwi	37	32.65	27.73	6.65	9.02

Wyniki szkół przedstawione w skali staninowej ustalonej na podstawie średnich wyników wszystkich szkół w kraju



Osiągnięcia uczniów w poszczególnych obszarach umiejętności określonych standardami wymagań egzaminacyjnych

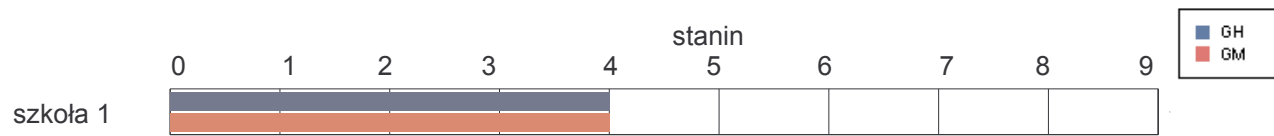


gmina Narewka

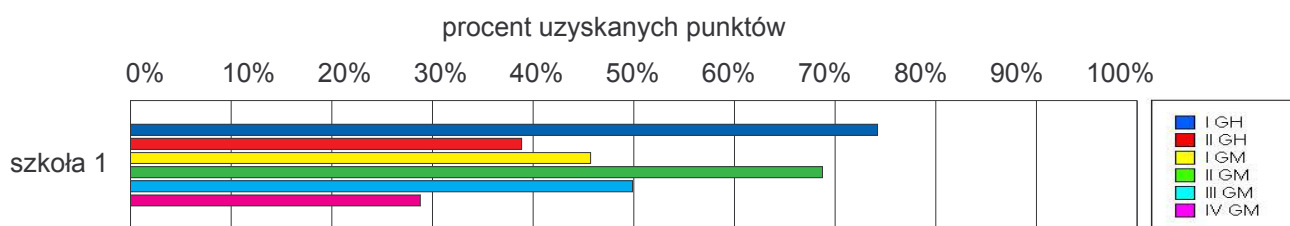
Wyniki szkół / GH-A1-082,GM-A1-082 /

Lp	Nazwa szkoły	Liczba uczniów	Średni wynik (pkt)		Odchylenie standardowe	
			GH	GMP	GH	GMP
1	Publiczne Gimnazjum im. Tamary Sołowiecz w Narewce	56	28.27	24.89	8.84	10.11

Wyniki szkół przedstawione w skali staninowej ustalonej na podstawie średnich wyników wszystkich szkół w kraju



Osiągnięcia uczniów w poszczególnych obszarach umiejętności określonych standardami wymagań egzaminacyjnych

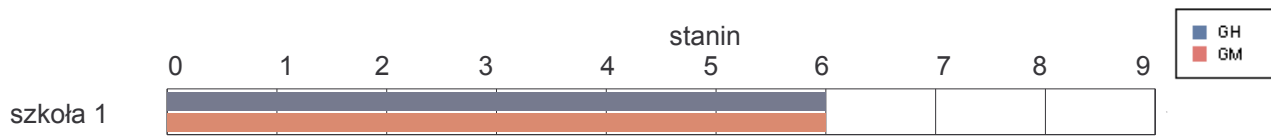


Kolno

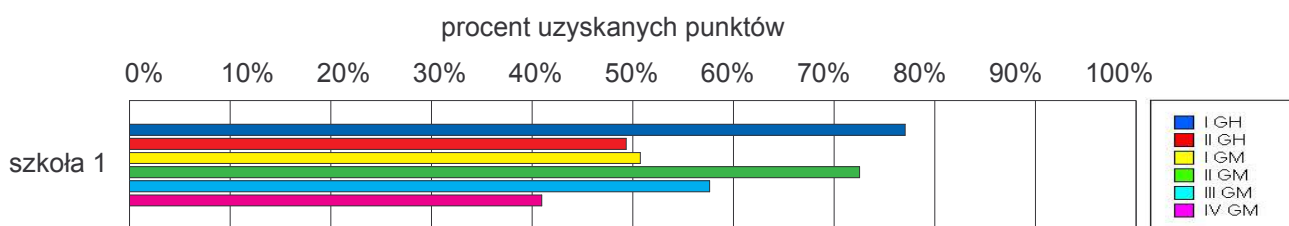
Wyniki szkół / GH-A1-082,GM-A1-082 /

Lp	Nazwa szkoły	Liczba uczniów	Średni wynik (pkt)		Odchylenie standardowe	
			GH	GMP	GH	GMP
1	Gimnazjum im. Jana Pawła II w Kolnie	188	31.60	28.23	8.30	10.56

Wyniki szkół przedstawione w skali staninowej ustalonej na podstawie średnich wyników wszystkich szkół w kraju



Osiągnięcia uczniów w poszczególnych obszarach umiejętności określonych standardami wymagań egzaminacyjnych

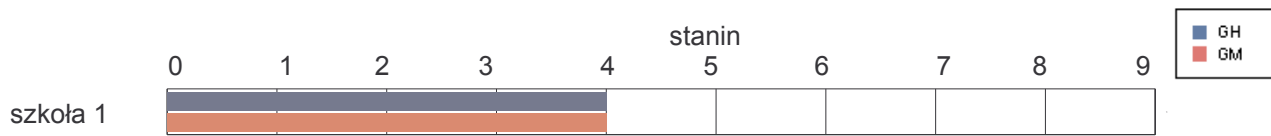


gmina Grabowo

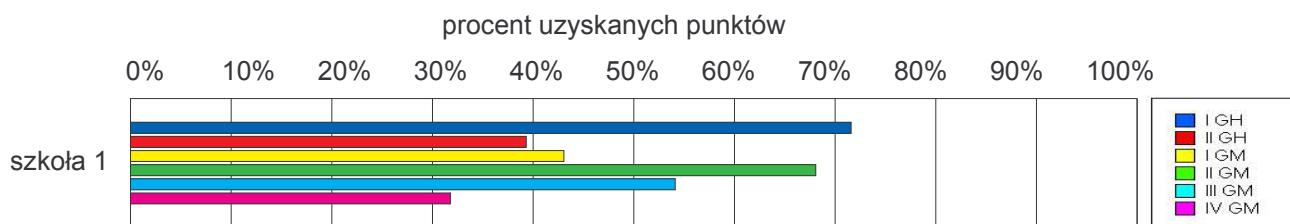
Wyniki szkół / GH-A1-082,GM-A1-082 /

Lp	Nazwa szkoły	Liczba uczniów	Średni wynik (pkt)		Odchylenie standardowe	
			GH	GMP	GH	GMP
1	Gimnazjum im. ks. Jana Twardowskiego w Zespole Szkół w Grabowie	59	27.73	25.29	9.90	10.17

Wyniki szkół przedstawione w skali staninowej ustalonej na podstawie średnich wyników wszystkich szkół w kraju



Osiągnięcia uczniów w poszczególnych obszarach umiejętności określonych standardami wymagań egzaminacyjnych

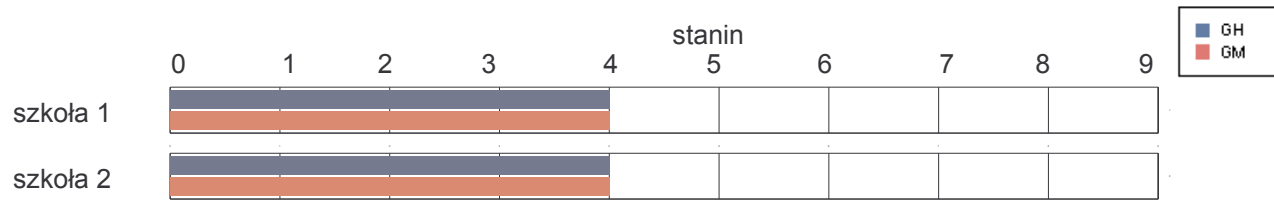


gmina Kolno

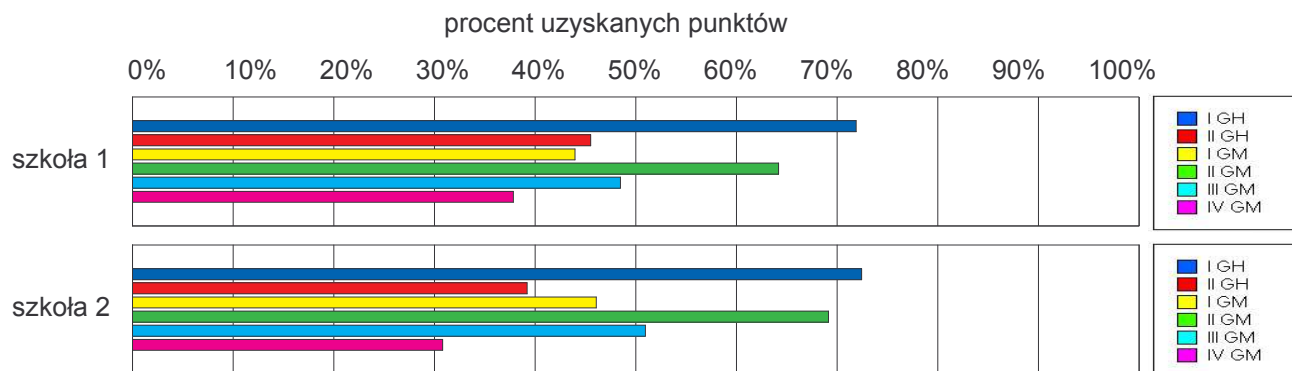
Wyniki szkół / GH-A1-082,GM-A1-082 /

Lp	Nazwa szkoły	Liczba uczniów	Średni wynik (pkt)		Odchylenie standardowe	
			GH	GMP	GH	GMP
1	Gimnazjum w Glinkach	37	29.35	24.59	9.91	9.49
2	Gimnazjum w Zespole Szkół Samorządowych w Zabelu	101	27.91	25.32	10.22	11.04

Wyniki szkół przedstawione w skali staninowej ustalonej na podstawie średnich wyników wszystkich szkół w kraju



Osiągnięcia uczniów w poszczególnych obszarach umiejętności określonych standardami wymagań egzaminacyjnych

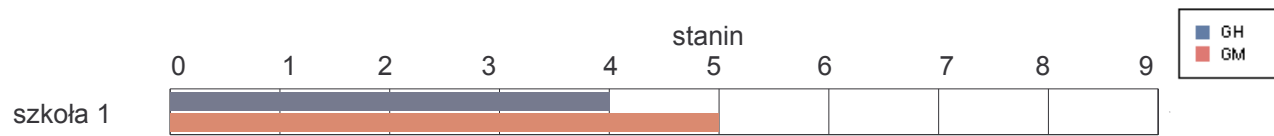


gmina Mały Płock

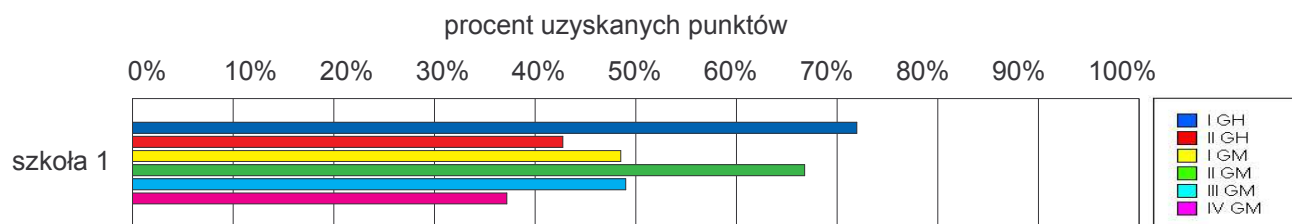
Wyniki szkół / GH-A1-082,GM-A1-082 /

Lp	Nazwa szkoły	Liczba uczniów	Średni wynik (pkt)		Odchylenie standardowe	
			GH	GMP	GH	GMP
1	Gimnazjum im. Papieża Jana Pawła II w Małym Płocku	80	28.68	25.61	9.69	10.11

Wyniki szkół przedstawione w skali staninowej ustalonej na podstawie średnich wyników wszystkich szkół w kraju



Osiągnięcia uczniów w poszczególnych obszarach umiejętności określonych standardami wymagań egzaminacyjnych

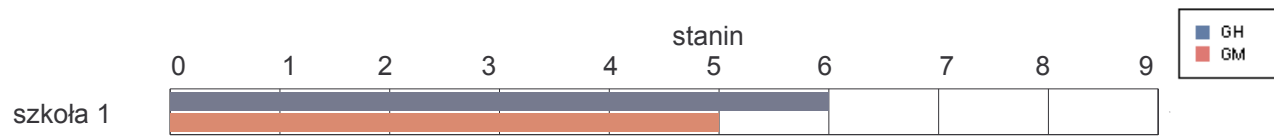


gmina Stawiski

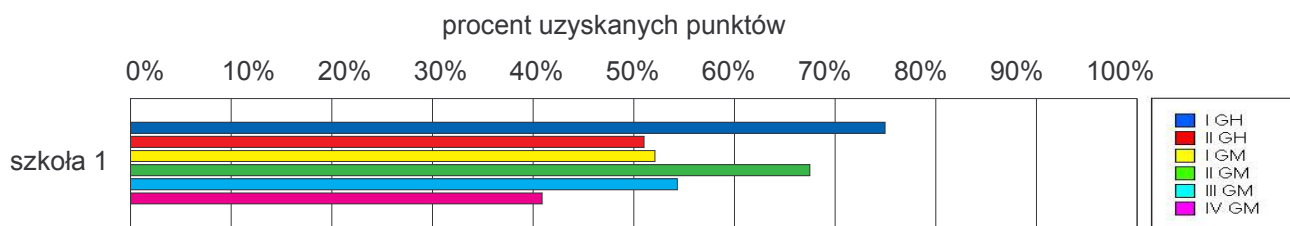
Wyniki szkół / GH-A1-082,GM-A1-082 /

Lp	Nazwa szkoły	Liczba uczniów	Średni wynik (pkt)		Odchylenie standardowe	
			GH	GMP	GH	GMP
1	Gimnazjum im. A.Mickiewicza w Stawiskach	81	31.49	27.33	10.30	10.90

Wyniki szkół przedstawione w skali staninowej ustalonej na podstawie średnich wyników wszystkich szkół w kraju



Osiągnięcia uczniów w poszczególnych obszarach umiejętności określonych standardami wymagań egzaminacyjnych

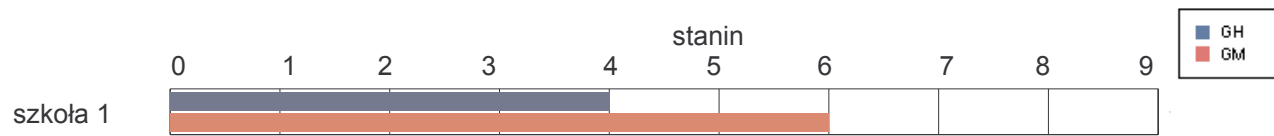


gmina Turośl

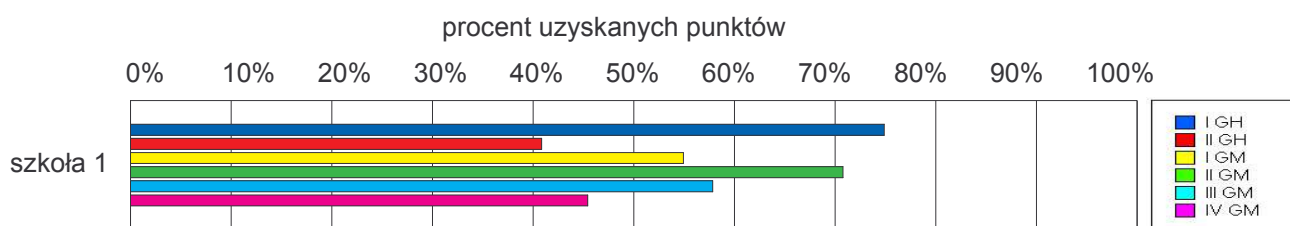
Wyniki szkół / GH-A1-082,GM-A1-082 /

Lp	Nazwa szkoły	Liczba uczniów	Średni wynik (pkt)		Odchylenie standardowe	
			GH	GMP	GH	GMP
1	Gimnazjum im. Adama Mickiewicza w Turośli	71	28.93	29.04	8.03	10.48

Wyniki szkół przedstawione w skali staninowej ustalonej na podstawie średnich wyników wszystkich szkół w kraju



Osiągnięcia uczniów w poszczególnych obszarach umiejętności określonych standardami wymagań egzaminacyjnych

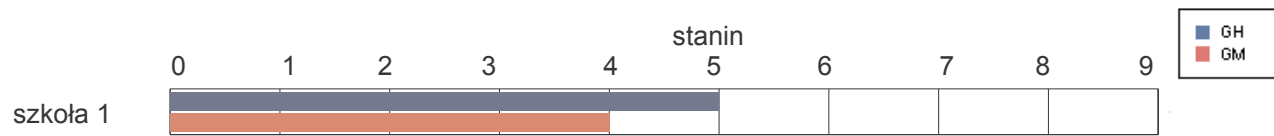


gmina Jedwabne

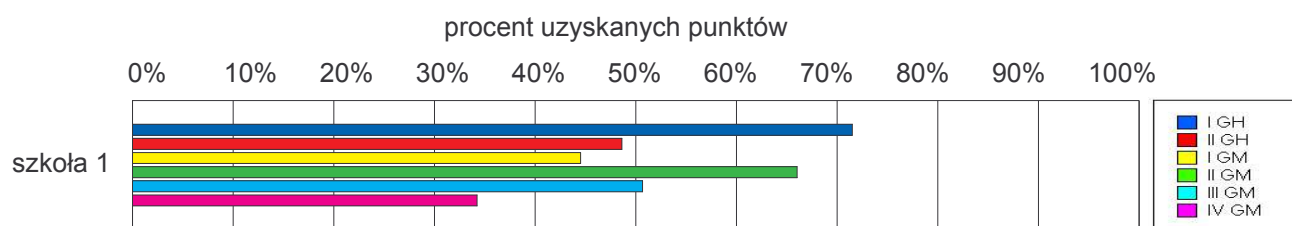
Wyniki szkół / GH-A1-082,GM-A1-082 /

Lp	Nazwa szkoły	Liczba uczniów	Średni wynik (pkt)		Odchylenie standardowe	
			GH	GMP	GH	GMP
1	Publiczne Gimnazjum im. Papieża Jana Pawła II w Jedwabnem	65	30.03	24.94	9.14	11.19

Wyniki szkół przedstawione w skali staninowej ustalonej na podstawie średnich wyników wszystkich szkół w kraju



Osiągnięcia uczniów w poszczególnych obszarach umiejętności określonych standardami wymagań egzaminacyjnych

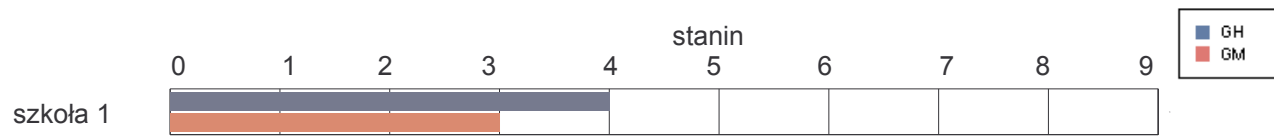


gmina Łomża

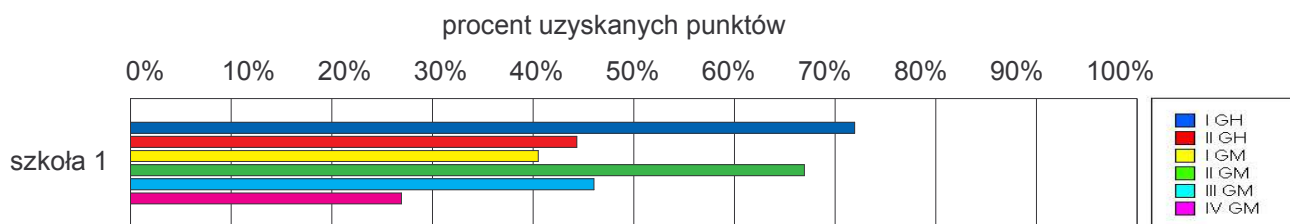
Wyniki szkół / GH-A1-082,GM-A1-082 /

Lp	Nazwa szkoły	Liczba uczniów	Średni wynik (pkt)		Odchylenie standardowe	
			GH	GMP	GH	GMP
1	Publiczne Gimnazjum nr 9 w Łomży im. Rodziny Lutosławskich w Łomży	117	29.07	23.17	9.33	9.84

Wyniki szkół przedstawione w skali staninowej ustalonej na podstawie średnich wyników wszystkich szkół w kraju



Osiągnięcia uczniów w poszczególnych obszarach umiejętności określonych standardami wymagań egzaminacyjnych

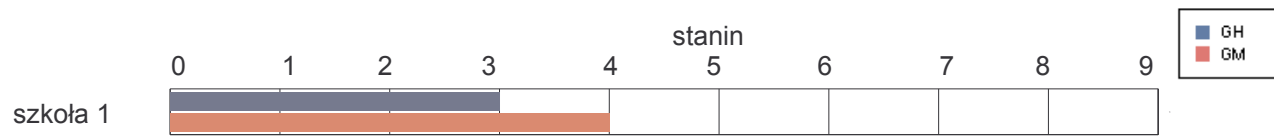


gmina Miastkowo

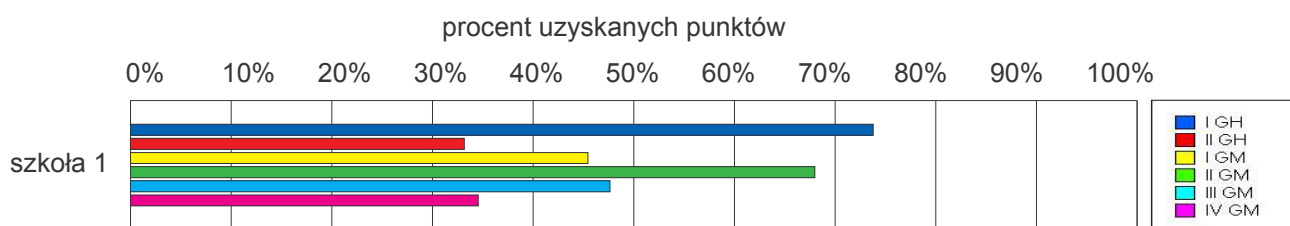
Wyniki szkół / GH-A1-082,GM-A1-082 /

Lp	Nazwa szkoły	Liczba uczniów	Średni wynik (pkt)		Odchylenie standardowe	
			GH	GMP	GH	GMP
1	Publiczne Gimnazjum w Miastkowie	76	26.74	24.88	8.75	9.70

Wyniki szkół przedstawione w skali staninowej ustalonej na podstawie średnich wyników wszystkich szkół w kraju



Osiągnięcia uczniów w poszczególnych obszarach umiejętności określonych standardami wymagań egzaminacyjnych

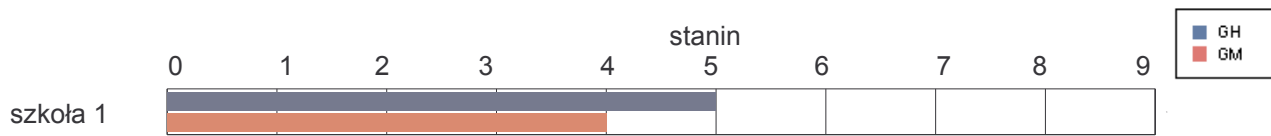


gmina Nowogród

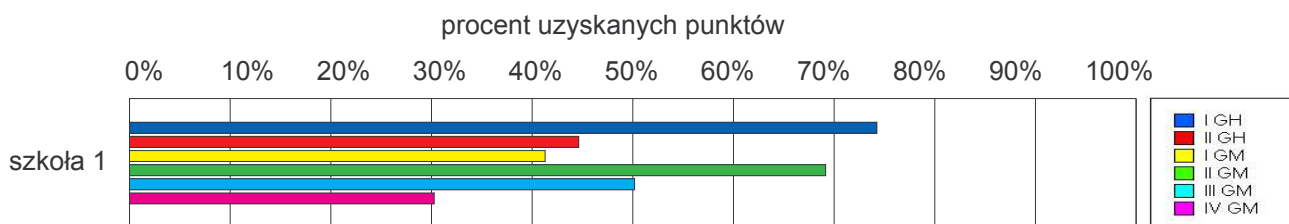
Wyniki szkół / GH-A1-082,GM-A1-082 /

Lp	Nazwa szkoły	Liczba uczniów	Średni wynik (pkt)		Odchylenie standardowe	
			GH	GMP	GH	GMP
1	Gimnazjum im.Papieża Jana Pawła II w Zespole Szkół Samorządowych w Nowogrodzie	57	29.72	24.44	8.75	10.09

Wyniki szkół przedstawione w skali staninowej ustalonej na podstawie średnich wyników wszystkich szkół w kraju



Osiągnięcia uczniów w poszczególnych obszarach umiejętności określonych standardami wymagań egzaminacyjnych

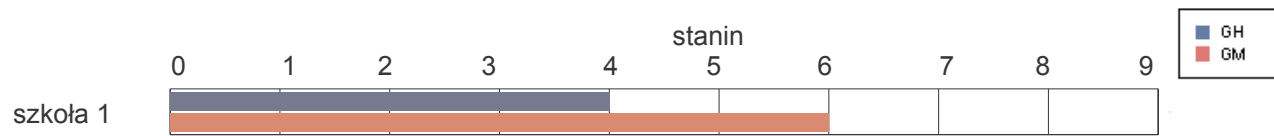


gmina Piątница

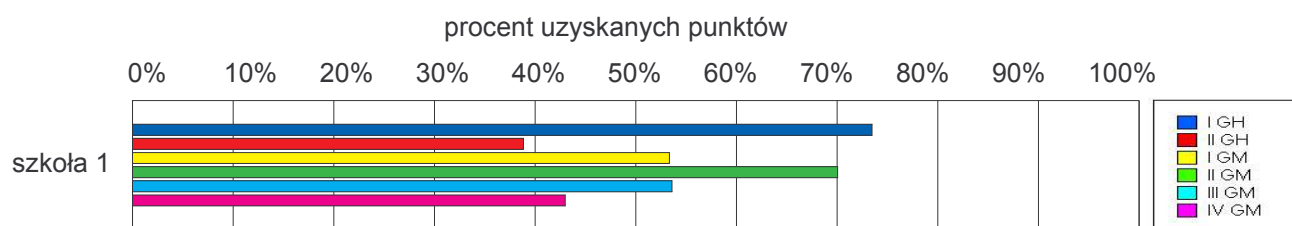
Wyniki szkół / GH-A1-082,GM-A1-082 /

Lp	Nazwa szkoły	Liczba uczniów	Średni wynik (pkt)		Odchylenie standardowe	
			GH	GMP	GH	GMP
1	Publiczne Gimnazjum im. Ofiar Katynia w Piątнице	155	28.08	27.88	9.59	11.11

Wyniki szkół przedstawione w skali staninowej ustalonej na podstawie średnich wyników wszystkich szkół w kraju



Osiągnięcia uczniów w poszczególnych obszarach umiejętności określonych standardami wymagań egzaminacyjnych

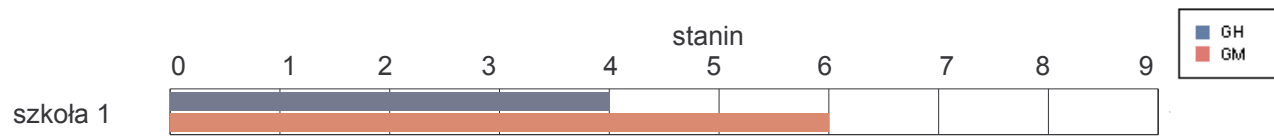


gmina Przytuły

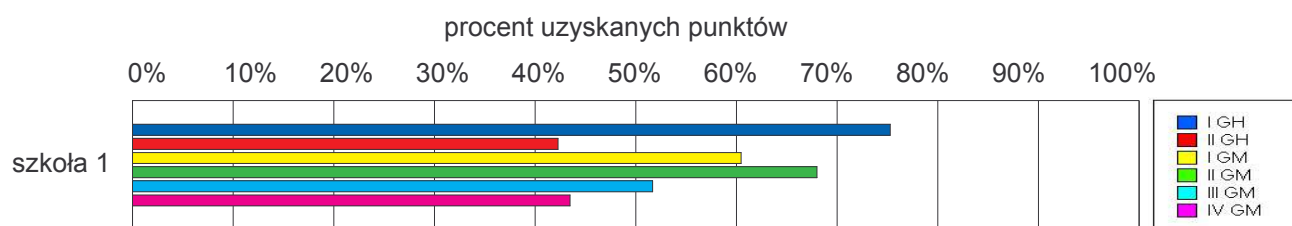
Wyniki szkół / GH-A1-082,GM-A1-082 /

Lp	Nazwa szkoły	Liczba uczniów	Średni wynik (pkt)		Odchylenie standardowe	
			GH	GMP	GH	GMP
1	Gimnazjum im.Kardynała Stefana Wyszyńskiego w Przytułach	44	29.39	28.45	8.33	11.28

Wyniki szkół przedstawione w skali staninowej ustalonej na podstawie średnich wyników wszystkich szkół w kraju



Osiągnięcia uczniów w poszczególnych obszarach umiejętności określonych standardami wymagań egzaminacyjnych

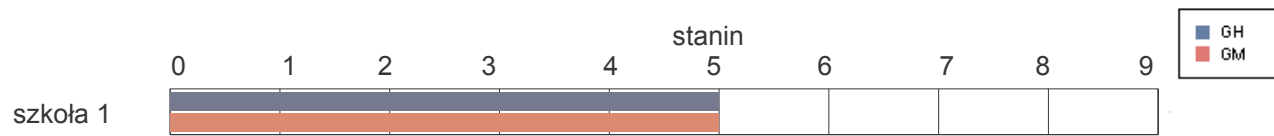


gmina Śniadowo

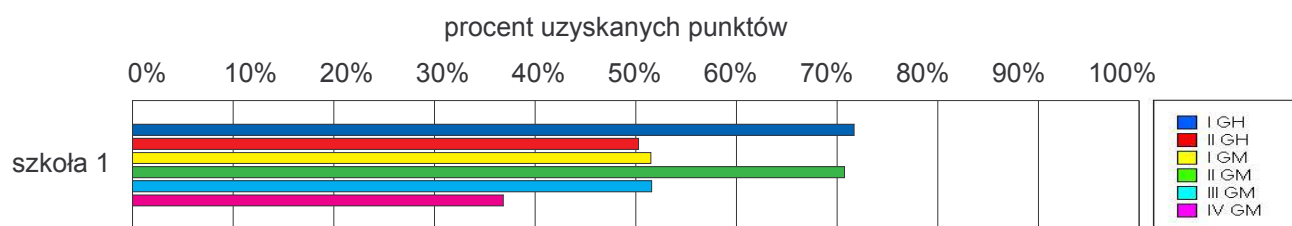
Wyniki szkół / GH-A1-082,GM-A1-082 /

Lp	Nazwa szkoły	Liczba uczniów	Średni wynik (pkt)		Odchylenie standardowe	
			GH	GMP	GH	GMP
1	Gimnazjum w Śniadowie	76	30.49	26.89	10.73	11.35

Wyniki szkół przedstawione w skali staninowej ustalonej na podstawie średnich wyników wszystkich szkół w kraju



Osiągnięcia uczniów w poszczególnych obszarach umiejętności określonych standardami wymagań egzaminacyjnych

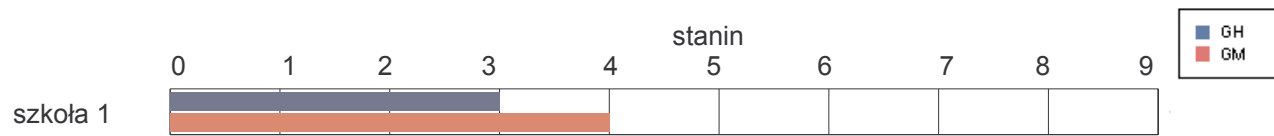


gmina Wizna

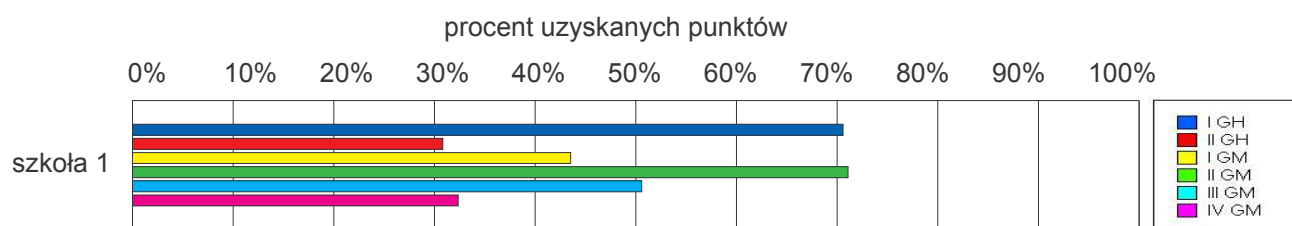
Wyniki szkół / GH-A1-082,GM-A1-082 /

Lp	Nazwa szkoły	Liczba uczniów	Średni wynik (pkt)		Odchylenie standardowe	
			GH	GMP	GH	GMP
1	Gimnazjum w Wiźnie	51	25.35	25.24	11.03	12.59

Wyniki szkół przedstawione w skali staninowej ustalonej na podstawie średnich wyników wszystkich szkół w kraju



Osiągnięcia uczniów w poszczególnych obszarach umiejętności określonych standardami wymagań egzaminacyjnych

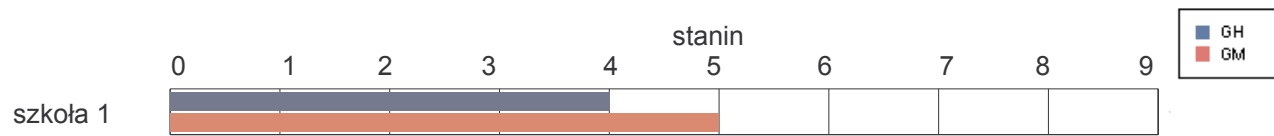


gmina Zbójna

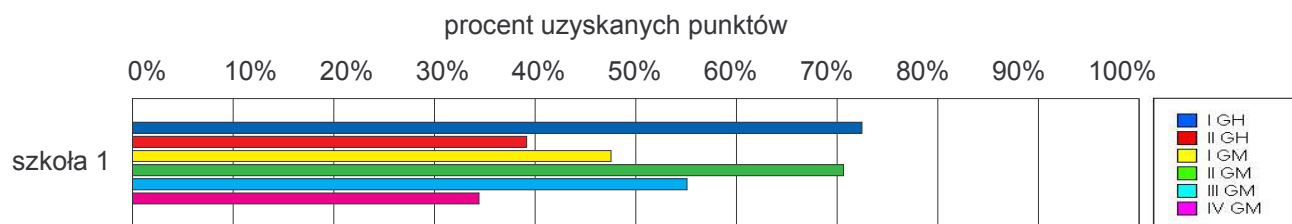
Wyniki szkół / GH-A1-082,GM-A1-082 /

Lp	Nazwa szkoły	Liczba uczniów	Średni wynik (pkt)		Odchylenie standardowe	
			GH	GMP	GH	GMP
1	Gimnazjum w Zbójnej	61	27.90	26.62	9.00	9.64

Wyniki szkół przedstawione w skali staninowej ustalonej na podstawie średnich wyników wszystkich szkół w kraju



Osiągnięcia uczniów w poszczególnych obszarach umiejętności określonych standardami wymagań egzaminacyjnych

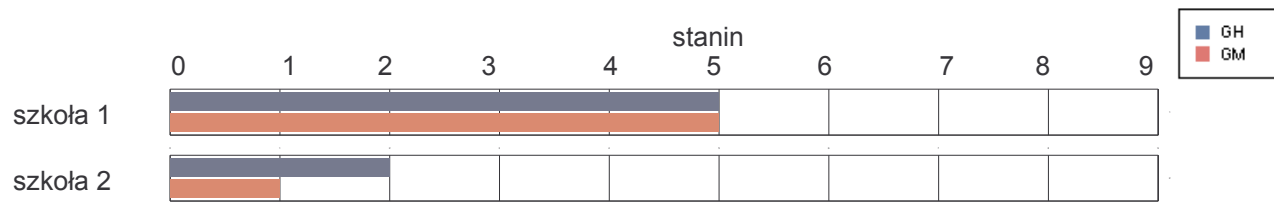


gmina Goniądz

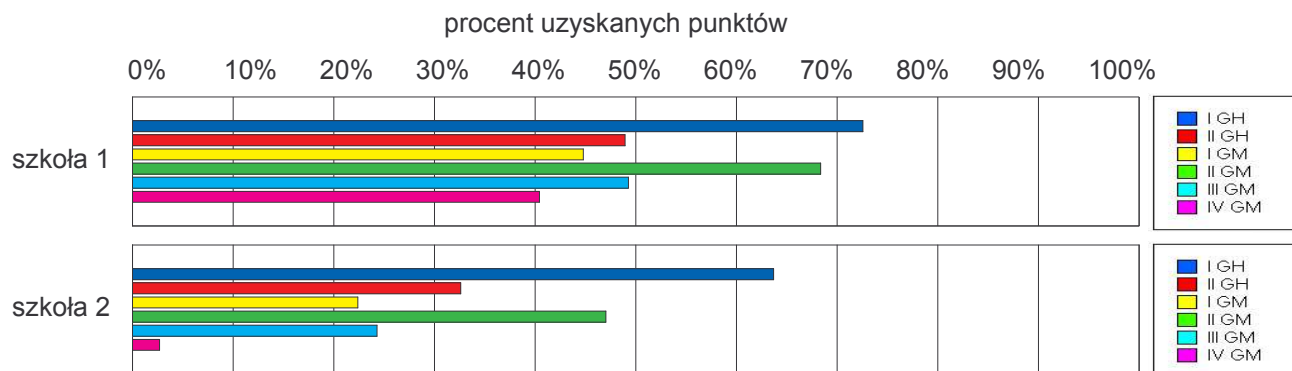
Wyniki szkół / GH-A1-082,GM-A1-082 /

Lp	Nazwa szkoły	Liczba uczniów	Średni wynik (pkt)		Odchylenie standardowe	
			GH	GMP	GH	GMP
1	Gimnazjum w Zespole Szkolno - Przedszkolnym w Goniądzu	64	30.38	25.55	10.35	11.11
2	Gimnazjum Specjalne w Młodzieżowym Ośrodku Wychowawczym "Promyk" w Goniądzu	14	24.08	12.86	9.39	6.04

Wyniki szkół przedstawione w skali staninowej ustalonej na podstawie średnich wyników wszystkich szkół w kraju



Osiągnięcia uczniów w poszczególnych obszarach umiejętności określonych standardami wymagań egzaminacyjnych

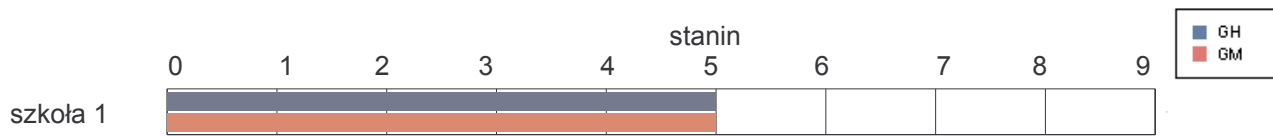


gmina Jasionówka

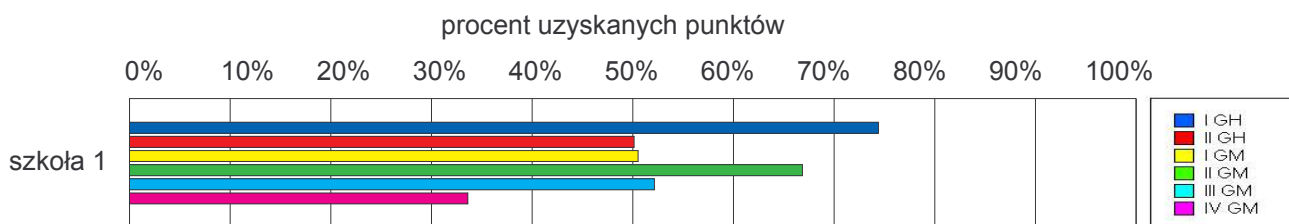
Wyniki szkół / GH-A1-082,GM-A1-082 /

Lp	Nazwa szkoły	Liczba uczniów	Średni wynik (pkt)		Odchylenie standardowe	
			GH	GMP	GH	GMP
1	Gimnazjum w Zespole Szkolno - Przedszkolnym w Jasionówce	45	31.13	26.11	8.85	10.37

Wyniki szkół przedstawione w skali staninowej ustalonej na podstawie średnich wyników wszystkich szkół w kraju



Osiągnięcia uczniów w poszczególnych obszarach umiejętności określonych standardami wymagań egzaminacyjnych

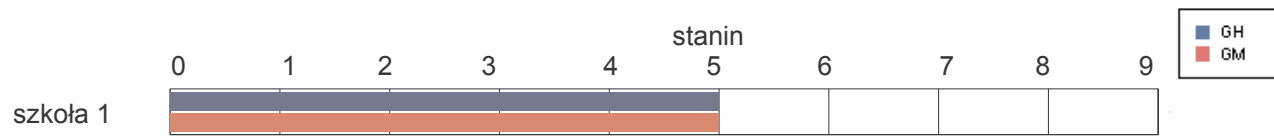


gmina Jaświły

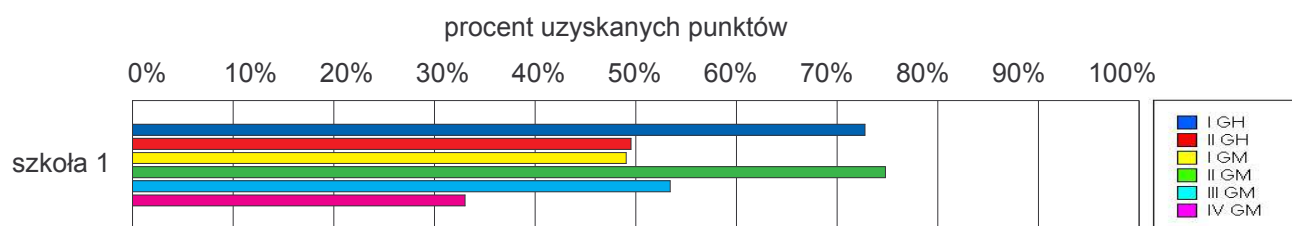
Wyniki szkół / GH-A1-082,GM-A1-082 /

Lp	Nazwa szkoły	Liczba uczniów	Średni wynik (pkt)		Odchylenie standardowe	
			GH	GMP	GH	GMP
1	Gimnazjum im. Jana Pawła II w Zespole Szkół w Jaświłach	84	30.57	26.99	10.80	10.32

Wyniki szkół przedstawione w skali staninowej ustalonej na podstawie średnich wyników wszystkich szkół w kraju



Osiągnięcia uczniów w poszczególnych obszarach umiejętności określonych standardami wymagań egzaminacyjnych

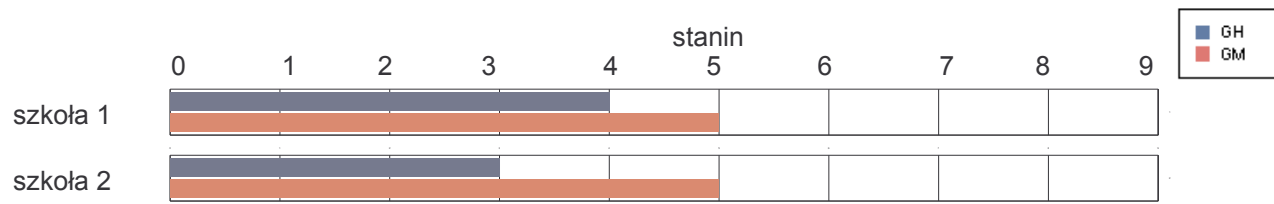


gmina Knyszyn

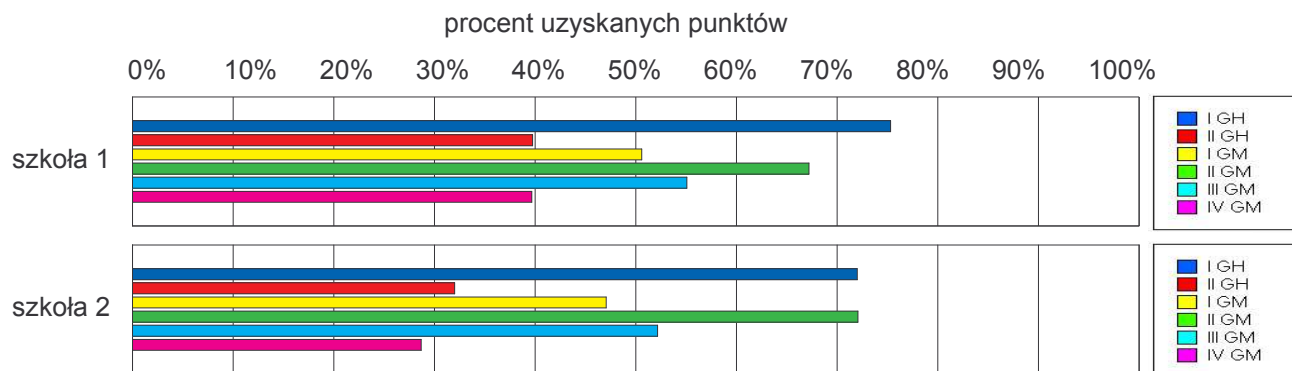
Wyniki szkół / GH-A1-082,GM-A1-082 /

Lp	Nazwa szkoły	Liczba uczniów	Średni wynik (pkt)		Odchylenie standardowe	
			GH	GMP	GH	GMP
1	Gimnazjum w Zespole Szkół Ogólnokształcących w Knyszynie	46	28.76	27.09	10.42	12.23
2	Gimnazjum w Zespole Szkół w Kalinówce Kościelnej	17	26.00	25.82	8.08	8.03

Wyniki szkół przedstawione w skali staninowej ustalonej na podstawie średnich wyników wszystkich szkół w kraju



Osiągnięcia uczniów w poszczególnych obszarach umiejętności określonych standardami wymagań egzaminacyjnych

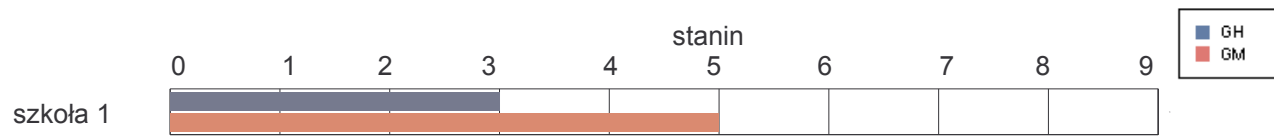


gmina Krypno

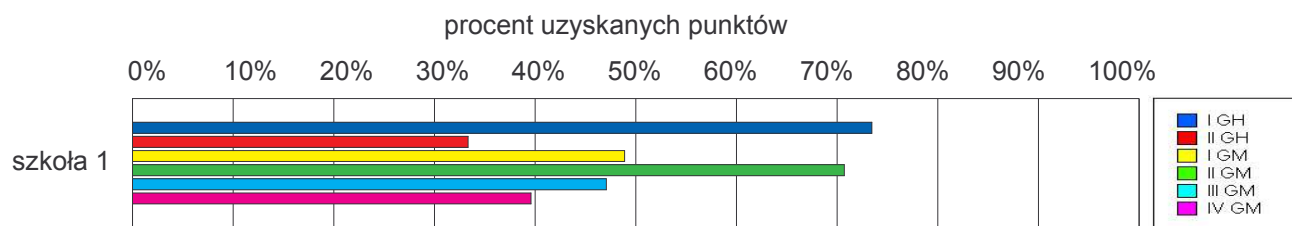
Wyniki szkół / GH-A1-082,GM-A1-082 /

Lp	Nazwa szkoły	Liczba uczniów	Średni wynik (pkt)		Odchylenie standardowe	
			GH	GMP	GH	GMP
1	Publiczne Gimnazjum im. Ojca Świętego Jana Pawła II w Krypnie	66	26.70	26.05	9.80	10.00

Wyniki szkół przedstawione w skali staninowej ustalonej na podstawie średnich wyników wszystkich szkół w kraju



Osiągnięcia uczniów w poszczególnych obszarach umiejętności określonych standardami wymagań egzaminacyjnych

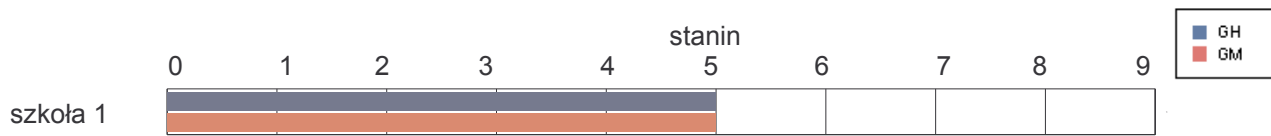


gmina Mońki

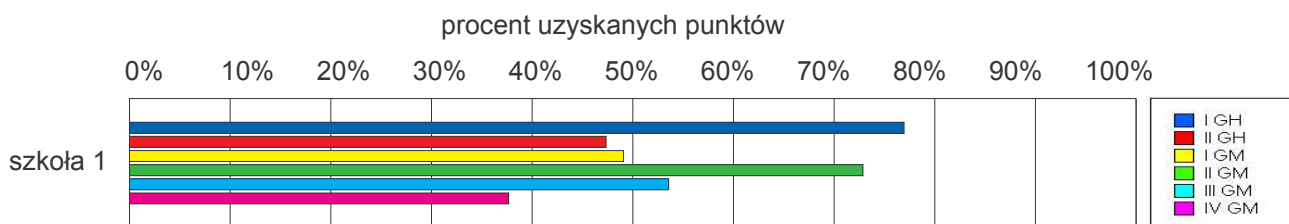
Wyniki szkół / GH-A1-082,GM-A1-082 /

Lp	Nazwa szkoły	Liczba uczniów	Średni wynik (pkt)		Odchylenie standardowe	
			GH	GMP	GH	GMP
1	Gimnazjum w Mońkach	230	31.07	27.15	10.03	10.86

Wyniki szkół przedstawione w skali staninowej ustalonej na podstawie średnich wyników wszystkich szkół w kraju



Osiągnięcia uczniów w poszczególnych obszarach umiejętności określonych standardami wymagań egzaminacyjnych

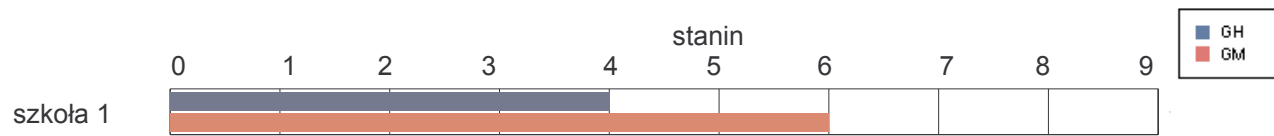


gmina Trzcianne

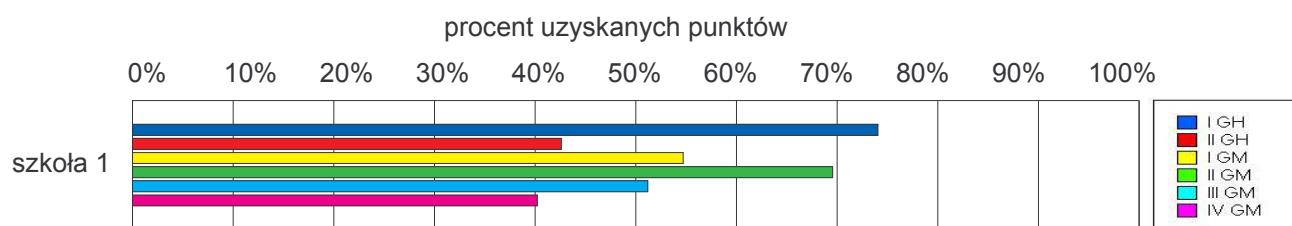
Wyniki szkół / GH-A1-082,GM-A1-082 /

Lp	Nazwa szkoły	Liczba uczniów	Średni wynik (pkt)		Odchylenie standardowe	
			GH	GMP	GH	GMP
1	Gimnazjum im. Króla Aleksandra Jagiellończyka w Trzciannem	78	29.17	27.45	8.71	10.65

Wyniki szkół przedstawione w skali staninowej ustalonej na podstawie średnich wyników wszystkich szkół w kraju



Osiągnięcia uczniów w poszczególnych obszarach umiejętności określonych standardami wymagań egzaminacyjnych

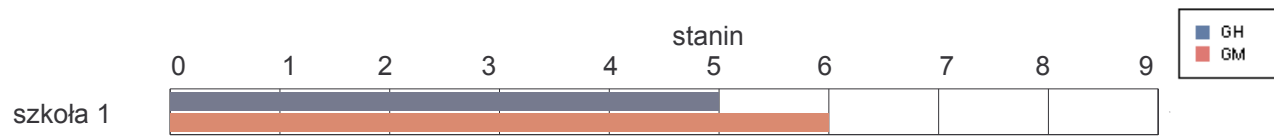


Sejny

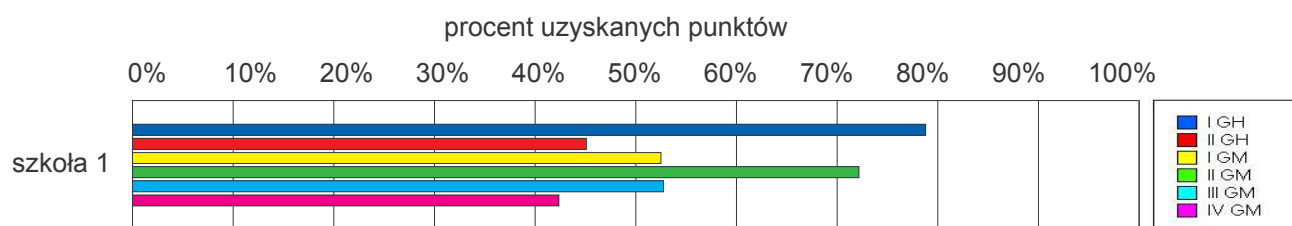
Wyniki szkół / GH-A1-082,GM-A1-082 /

Lp	Nazwa szkoły	Liczba uczniów	Średni wynik (pkt)		Odchylenie standardowe	
			GH	GMP	GH	GMP
1	Gimnazjum nr 1 im. Jana Pawła II w Sejnach	103	30.97	27.83	9.60	11.12

Wyniki szkół przedstawione w skali staninowej ustalonej na podstawie średnich wyników wszystkich szkół w kraju



Osiągnięcia uczniów w poszczególnych obszarach umiejętności określonych standardami wymagań egzaminacyjnych

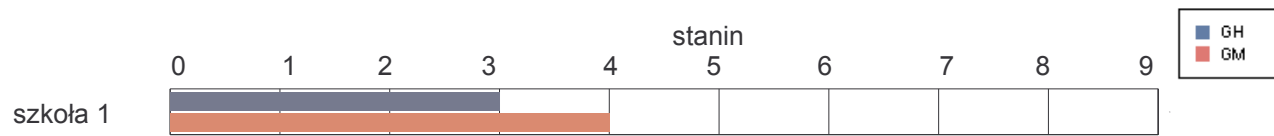


gmina Giby

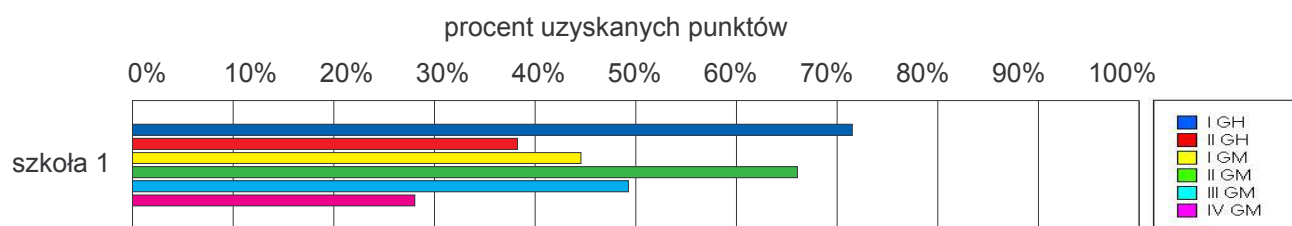
Wyniki szkół / GH-A1-082,GM-A1-082 /

Lp	Nazwa szkoły	Liczba uczniów	Średni wynik (pkt)		Odchylenie standardowe	
			GH	GMP	GH	GMP
1	Gimnazjum w Gibach	41	27.44	24.24	10.70	10.70

Wyniki szkół przedstawione w skali staninowej ustalonej na podstawie średnich wyników wszystkich szkół w kraju



Osiągnięcia uczniów w poszczególnych obszarach umiejętności określonych standardami wymagań egzaminacyjnych

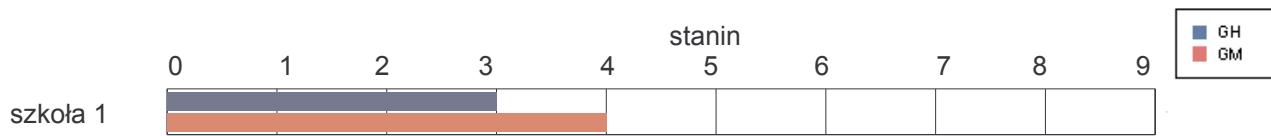


gmina Krasnopol

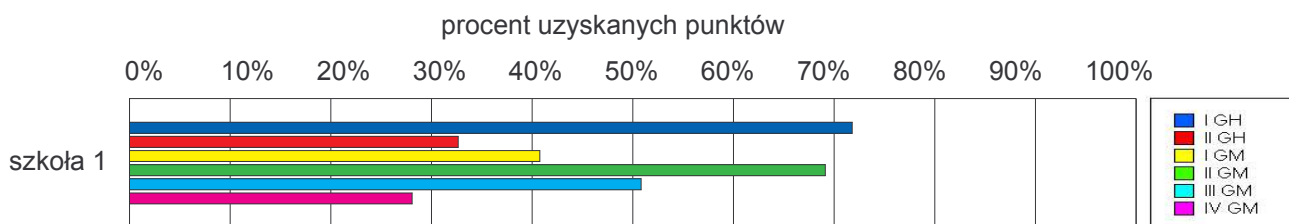
Wyniki szkół / GH-A1-082,GM-A1-082 /

Lp	Nazwa szkoły	Liczba uczniów	Średni wynik (pkt)		Odchylenie standardowe	
			GH	GMP	GH	GMP
1	Gimnazjum w Krasnopolu	61	26.11	24.28	9.82	11.00

Wyniki szkół przedstawione w skali staninowej ustalonej na podstawie średnich wyników wszystkich szkół w kraju



Osiągnięcia uczniów w poszczególnych obszarach umiejętności określonych standardami wymagań egzaminacyjnych

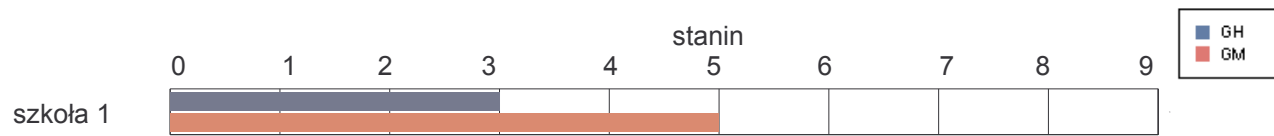


gmina Puńsk

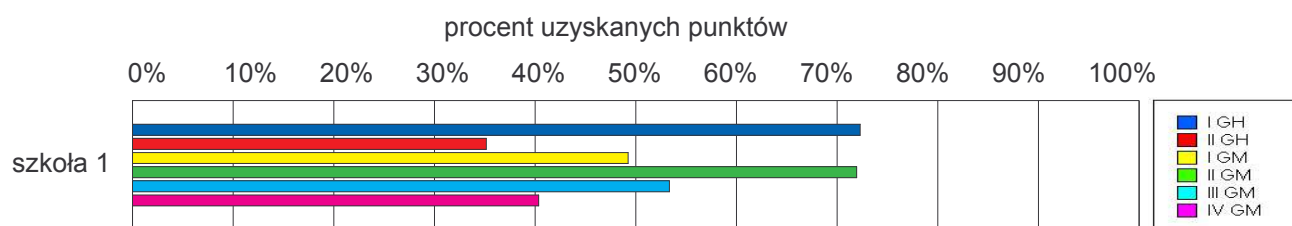
Wyniki szkół / GH-A1-082,GM-A1-082 /

Lp	Nazwa szkoły	Liczba uczniów	Średni wynik (pkt)		Odchylenie standardowe	
			GH	GMP	GH	GMP
1	Gimnazjum z Polskim i Litewskim Językiem Nauczania im. Dariusza i Girenasa w Puńsku	57	26.86	27.25	9.87	9.68

Wyniki szkół przedstawione w skali staninowej ustalonej na podstawie średnich wyników wszystkich szkół w kraju



Osiągnięcia uczniów w poszczególnych obszarach umiejętności określonych standardami wymagań egzaminacyjnych

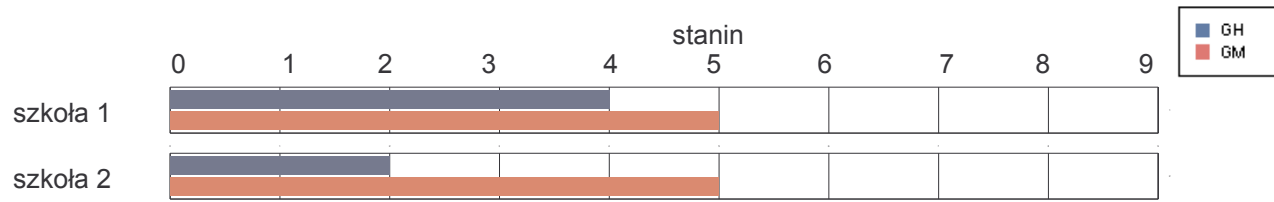


gmina Sejny

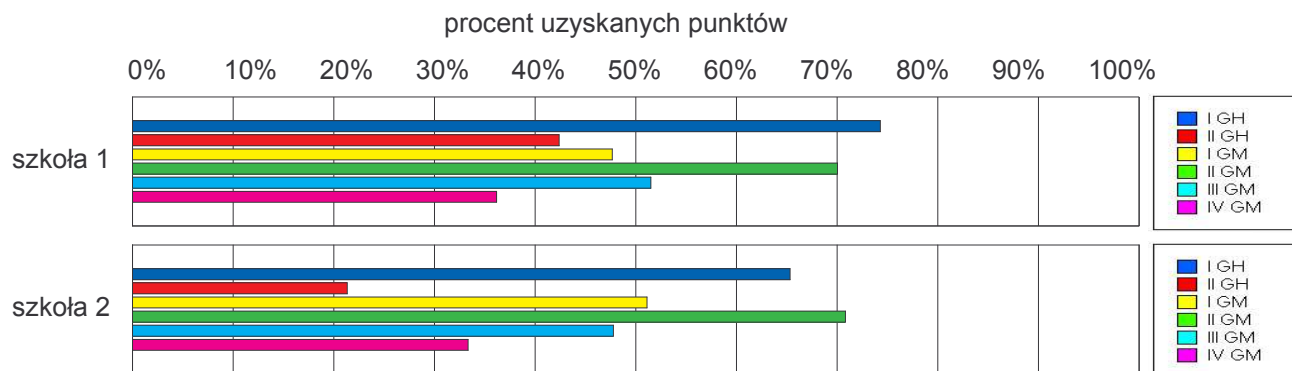
Wyniki szkół / GH-A1-082,GM-A1-082 /

Lp	Nazwa szkoły	Liczba uczniów	Średni wynik (pkt)		Odchylenie standardowe	
			GH	GMP	GH	GMP
1	Publiczne Gimnazjum nr 2 w Zespole Szkół Ogólnokształcących w Sejnach	47	29.17	26.17	9.11	10.37
2	Gimnazjum z Litewskim Językiem Nauczania "Žiburys" w Sejnach	6	21.67	26.00	8.52	12.03

Wyniki szkół przedstawione w skali staninowej ustalonej na podstawie średnich wyników wszystkich szkół w kraju



Osiągnięcia uczniów w poszczególnych obszarach umiejętności określonych standardami wymagań egzaminacyjnych

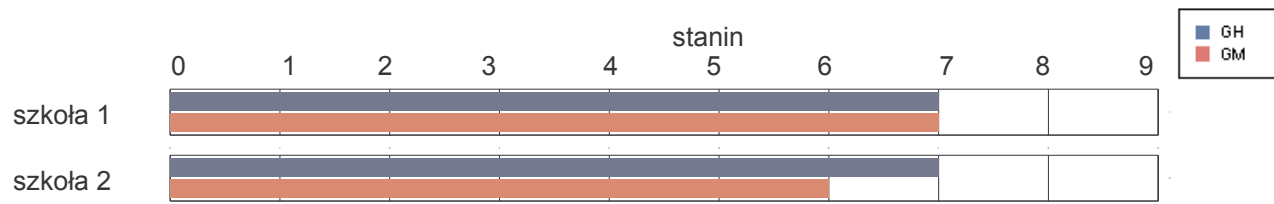


Siemiatycze

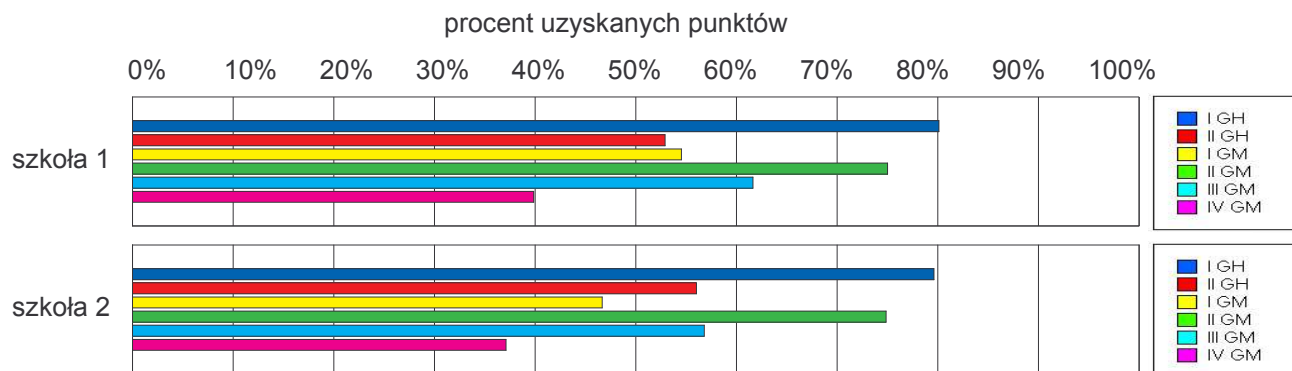
Wyniki szkół / GH-A1-082,GM-A1-082 /

Lp	Nazwa szkoły	Liczba uczniów	Średni wynik (pkt)		Odchylenie standardowe	
			GH	GMP	GH	GMP
1	Gimnazjum Publiczne nr 1 w Siemiatyczach	106	33.25	29.61	8.29	10.77
2	Publiczne Gimnazjum nr 2 w Zespole Szkół z Oddziałami Integracyjnymi im. Jana Pawła II w Siemiatyczach	127	33.91	27.47	8.25	9.34

Wyniki szkół przedstawione w skali staninowej ustalonej na podstawie średnich wyników wszystkich szkół w kraju



Osiągnięcia uczniów w poszczególnych obszarach umiejętności określonych standardami wymagań egzaminacyjnych

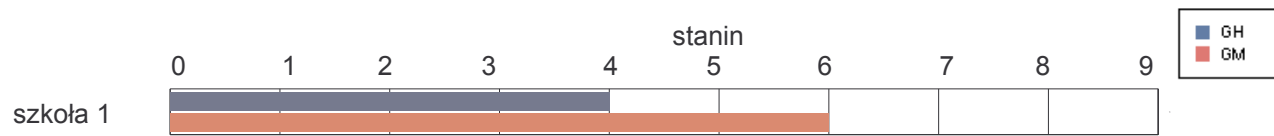


gmina Drohiczyn

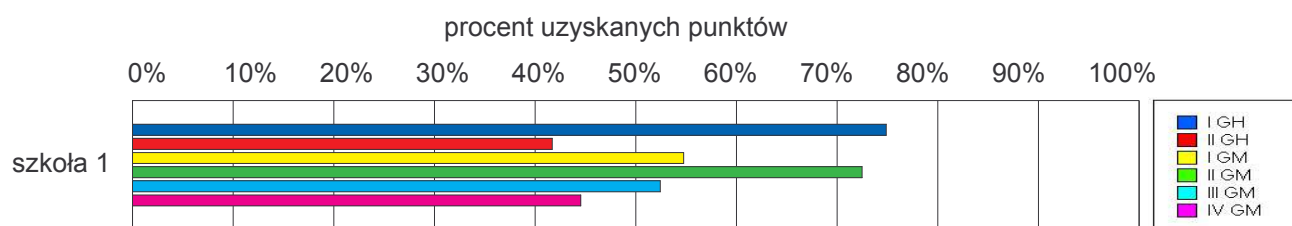
Wyniki szkół / GH-A1-082,GM-A1-082 /

Lp	Nazwa szkoły	Liczba uczniów	Średni wynik (pkt)		Odchylenie standardowe	
			GH	GMP	GH	GMP
1	Gimnazjum im. Jana Pawła II w Zespole Szkół w Drohiczyne	89	29.15	28.34	9.25	10.34

Wyniki szkół przedstawione w skali staninowej ustalonej na podstawie średnich wyników wszystkich szkół w kraju



Osiągnięcia uczniów w poszczególnych obszarach umiejętności określonych standardami wymagań egzaminacyjnych



gmina Dziadkowice

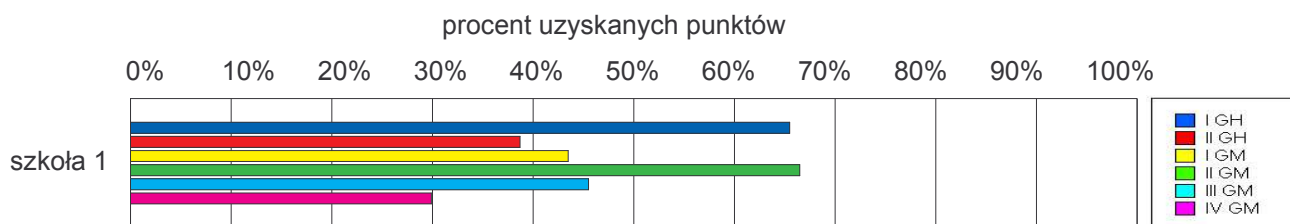
Wyniki szkół / GH-A1-082,GM-A1-082 /

Lp	Nazwa szkoły	Liczba uczniów	Średni wynik (pkt)		Odchylenie standardowe	
			GH	GMP	GH	GMP
1	Publiczne Gimnazjum nr 1 w Zespole Szkół w Dziadkowicach	46	26.04	23.72	12.00	10.60

Wyniki szkół przedstawione w skali staninowej ustalonej na podstawie średnich wyników wszystkich szkół w kraju



Osiągnięcia uczniów w poszczególnych obszarach umiejętności określonych standardami wymagań egzaminacyjnych

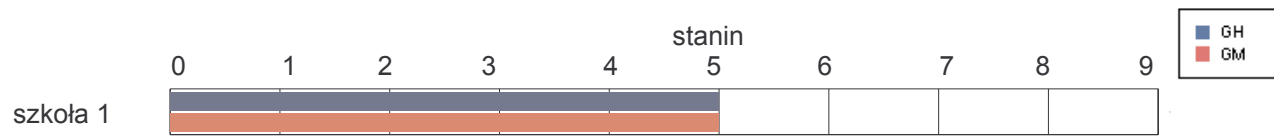


gmina Grodzisk

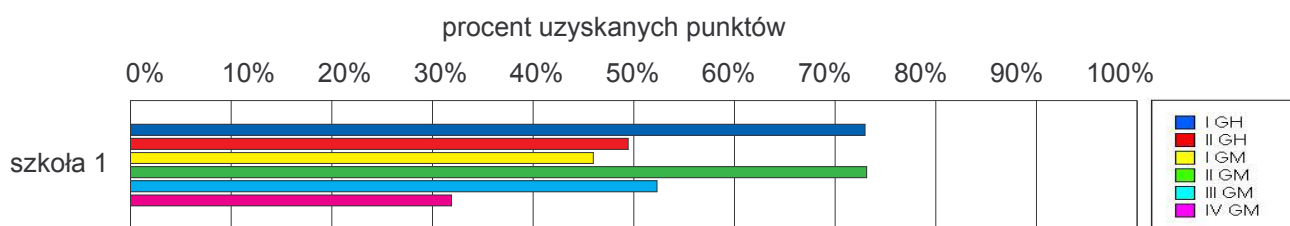
Wyniki szkół / GH-A1-082,GM-A1-082 /

Lp	Nazwa szkoły	Liczba uczniów	Średni wynik (pkt)		Odchylenie standardowe	
			GH	GMP	GH	GMP
1	Publiczne Gimnazjum w Zespole Szkół w Grodzisku	58	30.60	26.07	9.00	9.07

Wyniki szkół przedstawione w skali staninowej ustalonej na podstawie średnich wyników wszystkich szkół w kraju



Osiągnięcia uczniów w poszczególnych obszarach umiejętności określonych standardami wymagań egzaminacyjnych

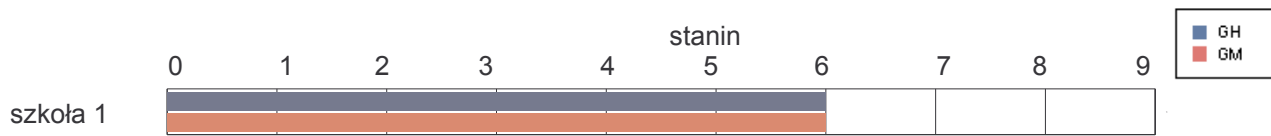


gmina Mielnik

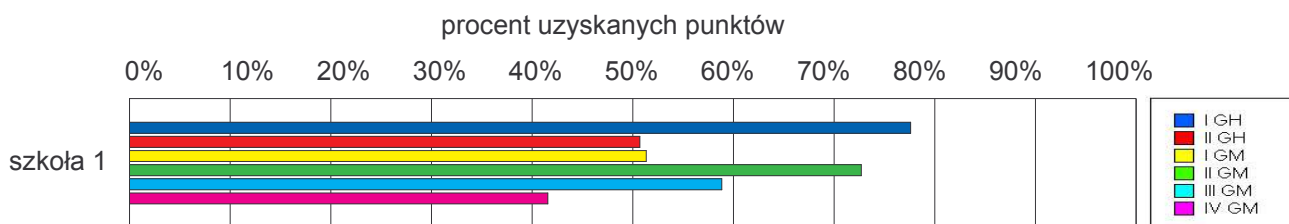
Wyniki szkół / GH-A1-082,GM-A1-082 /

Lp	Nazwa szkoły	Liczba uczniów	Średni wynik (pkt)		Odchylenie standardowe	
			GH	GMP	GH	GMP
1	Publiczne Gimnazjum w Zespole Szkół im. Unii Mielnickiej w Mielniku	40	32.08	28.58	7.00	10.26

Wyniki szkół przedstawione w skali staninowej ustalonej na podstawie średnich wyników wszystkich szkół w kraju



Osiągnięcia uczniów w poszczególnych obszarach umiejętności określonych standardami wymagań egzaminacyjnych

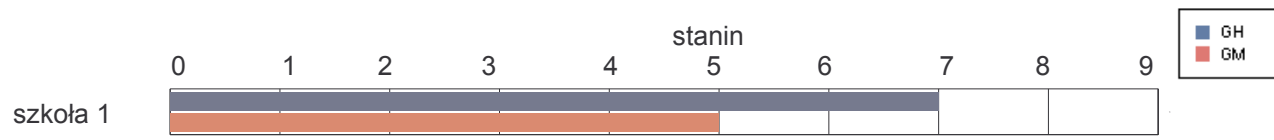


gmina Milejczyce

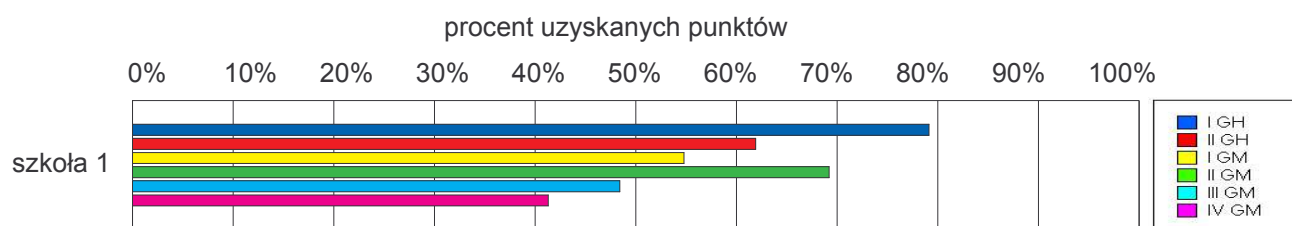
Wyniki szkół / GH-A1-082,GM-A1-082 /

Lp	Nazwa szkoły	Liczba uczniów	Średni wynik (pkt)		Odchylenie standardowe	
			GH	GMP	GH	GMP
1	Gimnazjum Publiczne w Zespole Szkół w Milejzycach	23	35.26	27.09	8.80	9.69

Wyniki szkół przedstawione w skali staninowej ustalonej na podstawie średnich wyników wszystkich szkół w kraju



Osiągnięcia uczniów w poszczególnych obszarach umiejętności określonych standardami wymagań egzaminacyjnych

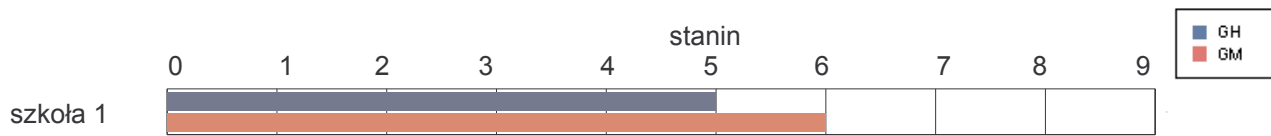


gmina Nurzec-Stacja

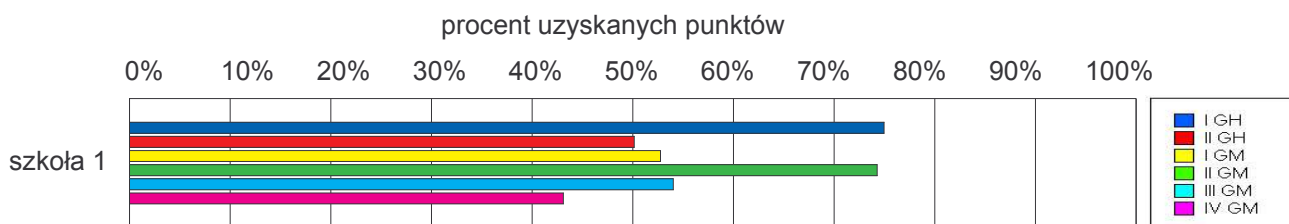
Wyniki szkół / GH-A1-082,GM-A1-082 /

Lp	Nazwa szkoły	Liczba uczniów	Średni wynik (pkt)		Odchylenie standardowe	
			GH	GMP	GH	GMP
1	Gimnazjum Publiczne w Nurcu-Stacji	58	31.28	28.38	8.35	9.50

Wyniki szkół przedstawione w skali staninowej ustalonej na podstawie średnich wyników wszystkich szkół w kraju



Osiągnięcia uczniów w poszczególnych obszarach umiejętności określonych standardami wymagań egzaminacyjnych

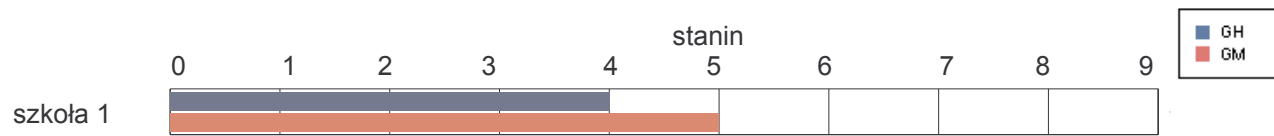


gmina Perlejewo

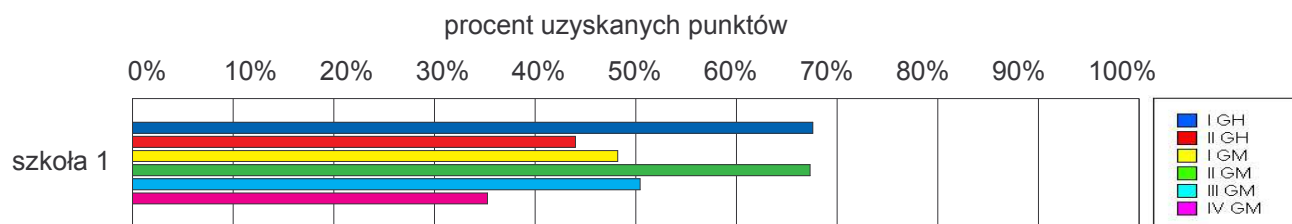
Wyniki szkół / GH-A1-082,GM-A1-082 /

Lp	Nazwa szkoły	Liczba uczniów	Średni wynik (pkt)		Odchylenie standardowe	
			GH	GMP	GH	GMP
1	Gimnazjum w Perlejewie	39	27.90	25.69	10.87	9.46

Wyniki szkół przedstawione w skali staninowej ustalonej na podstawie średnich wyników wszystkich szkół w kraju



Osiągnięcia uczniów w poszczególnych obszarach umiejętności określonych standardami wymagań egzaminacyjnych

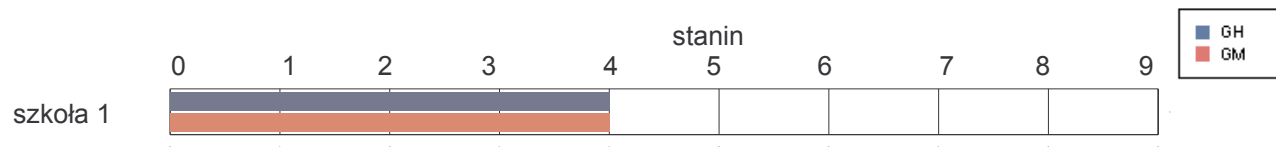


gmina Siemiatycze

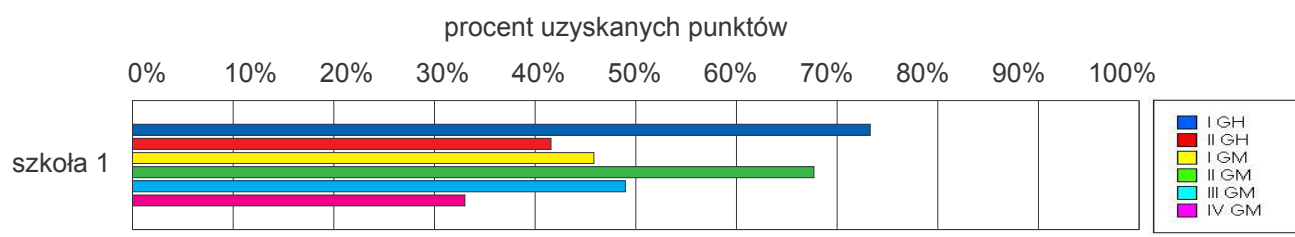
Wyniki szkół / GH-A1-082,GM-A1-082 /

Lp	Nazwa szkoły	Liczba uczniów	Średni wynik (pkt)		Odchylenie standardowe	
			GH	GMP	GH	GMP
1	Gimnazjum Gminne w Siemiatyczach	81	28.72	24.99	9.46	9.50

Wyniki szkół przedstawione w skali staninowej ustalonej na podstawie średnich wyników wszystkich szkół w kraju



Osiągnięcia uczniów w poszczególnych obszarach umiejętności określonych standardami wymagań egzaminacyjnych

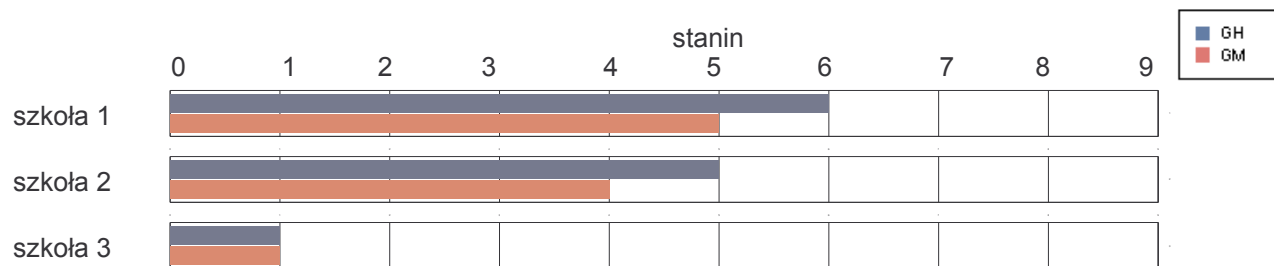


gmina Dąbrowa Białostocka

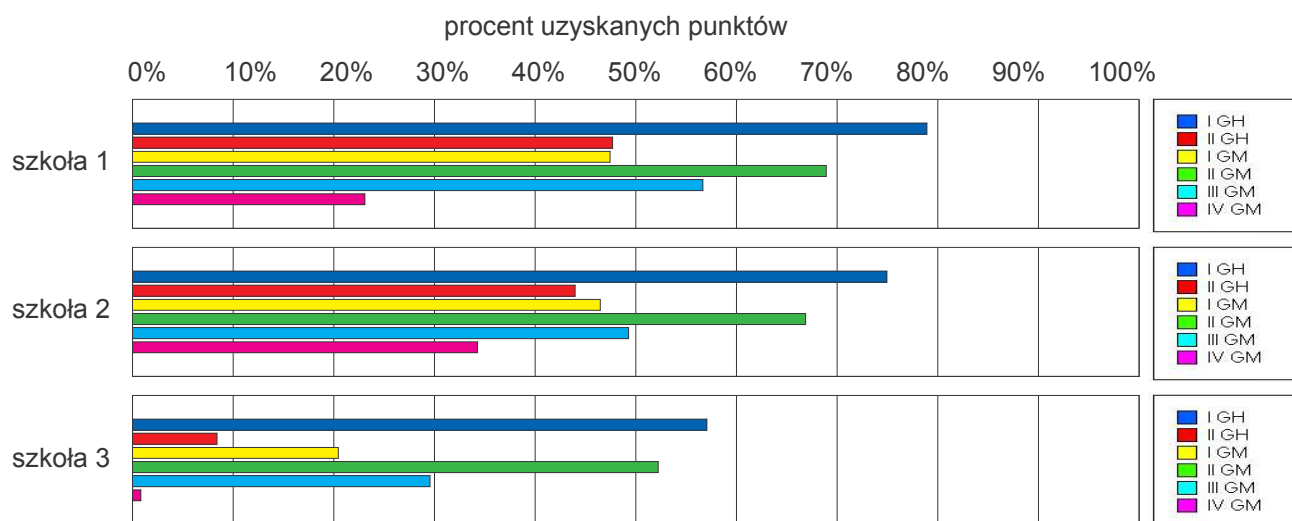
Wyniki szkół / GH-A1-082,GM-A1-082 /

Lp	Nazwa szkoły	Liczba uczniów	Średni wynik (pkt)		Odchylenie standardowe	
			GH	GMP	GH	GMP
1	Gimnazjum nr 2 w Różanymstoku	26	31.65	25.73	8.57	10.59
2	Gimnazjum im. Armii Krajowej w Zespole Szkół Samorządowych w Dąbrowie Białostockiej	171	29.73	25.13	9.42	9.39
3	Gimnazjum przy Salezjańskim Ośrodku Wychowawczym w Różanymstoku	30	16.37	13.83	5.12	5.40

Wyniki szkół przedstawione w skali staninowej ustalonej na podstawie średnich wyników wszystkich szkół w kraju



Osiągnięcia uczniów w poszczególnych obszarach umiejętności określonych standardami wymagań egzaminacyjnych

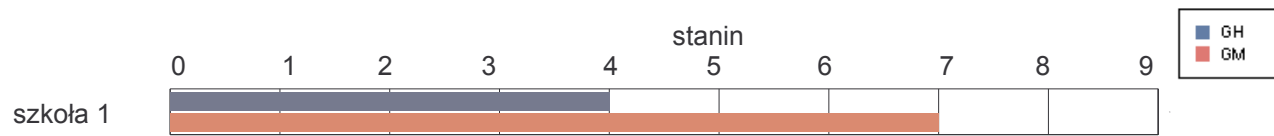


gmina Janów

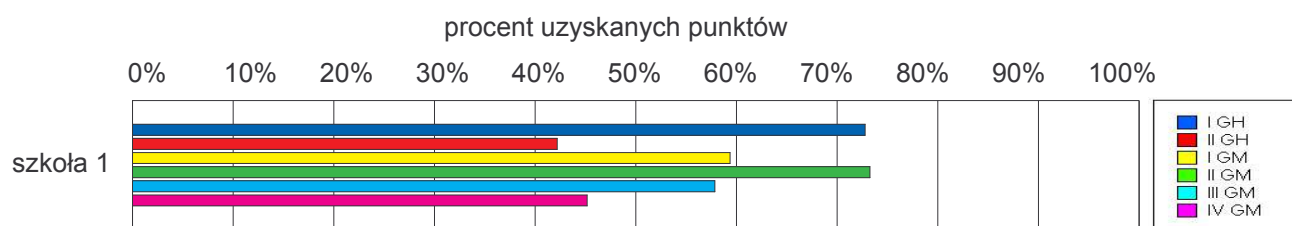
Wyniki szkół / GH-A1-082,GM-A1-082 /

Lp	Nazwa szkoły	Liczba uczniów	Średni wynik (pkt)		Odchylenie standardowe	
			GH	GMP	GH	GMP
1	Gimnazjum w Janowie	62	28.74	29.98	9.46	11.08

Wyniki szkół przedstawione w skali staninowej ustalonej na podstawie średnich wyników wszystkich szkół w kraju



Osiągnięcia uczniów w poszczególnych obszarach umiejętności określonych standardami wymagań egzaminacyjnych

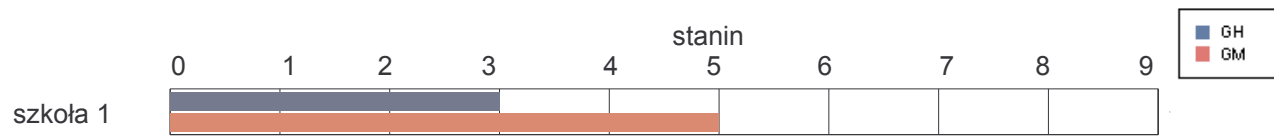


gmina Korycin

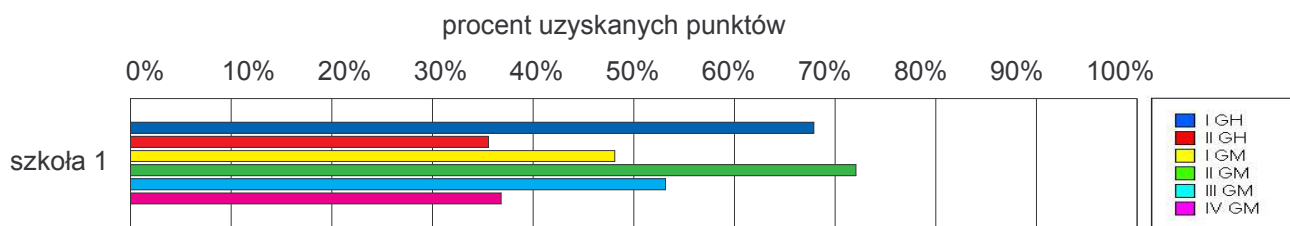
Wyniki szkół / GH-A1-082,GM-A1-082 /

Lp	Nazwa szkoły	Liczba uczniów	Średni wynik (pkt)		Odchylenie standardowe	
			GH	GMP	GH	GMP
1	Gimnazjum im. "Solidarności" w Zespole Szkół w Korycinie	37	25.86	26.78	11.42	11.75

Wyniki szkół przedstawione w skali staninowej ustalonej na podstawie średnich wyników wszystkich szkół w kraju



Osiągnięcia uczniów w poszczególnych obszarach umiejętności określonych standardami wymagań egzaminacyjnych

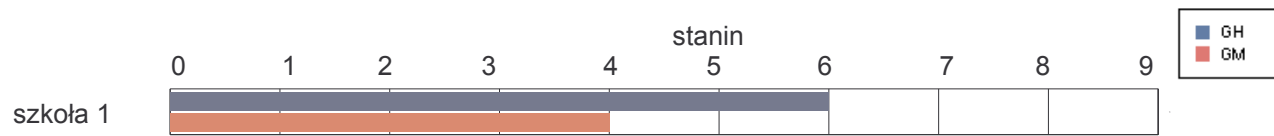


gmina Krynki

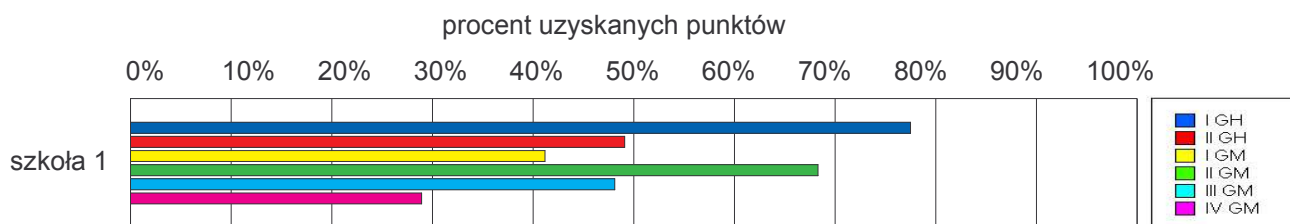
Wyniki szkół / GH-A1-082,GM-A1-082 /

Lp	Nazwa szkoły	Liczba uczniów	Średni wynik (pkt)		Odchylenie standardowe	
			GH	GMP	GH	GMP
1	Gimnazjum w Zespole Szkół Samorządowych w Krynkach	51	31.65	23.90	8.61	8.94

Wyniki szkół przedstawione w skali staninowej ustalonej na podstawie średnich wyników wszystkich szkół w kraju



Osiągnięcia uczniów w poszczególnych obszarach umiejętności określonych standardami wymagań egzaminacyjnych

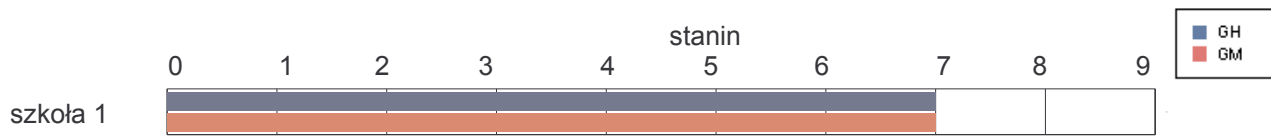


gmina Kuźnica

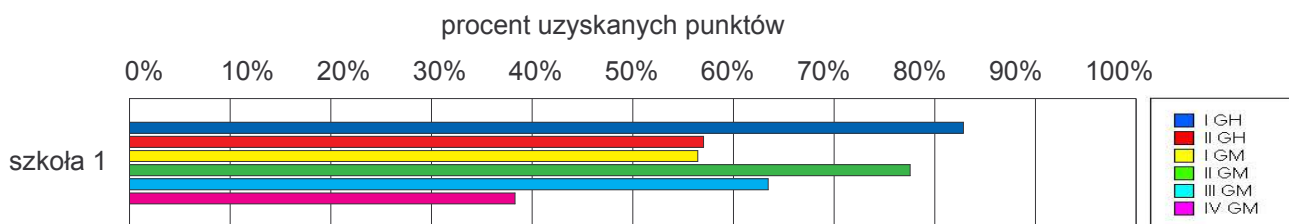
Wyniki szkół / GH-A1-082,GM-A1-082 /

Lp	Nazwa szkoły	Liczba uczniów	Średni wynik (pkt)		Odchylenie standardowe	
			GH	GMP	GH	GMP
1	Gimnazjum w Kuźnicy	62	34.97	30.35	9.37	10.92

Wyniki szkół przedstawione w skali staninowej ustalonej na podstawie średnich wyników wszystkich szkół w kraju



Osiągnięcia uczniów w poszczególnych obszarach umiejętności określonych standardami wymagań egzaminacyjnych

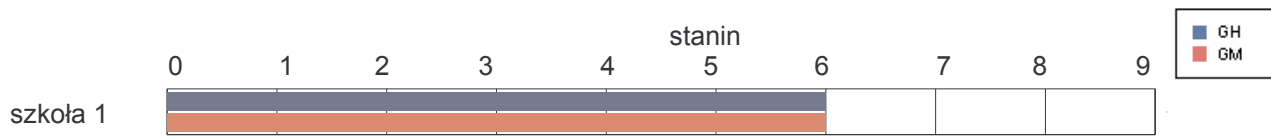


gmina Nowy Dwór

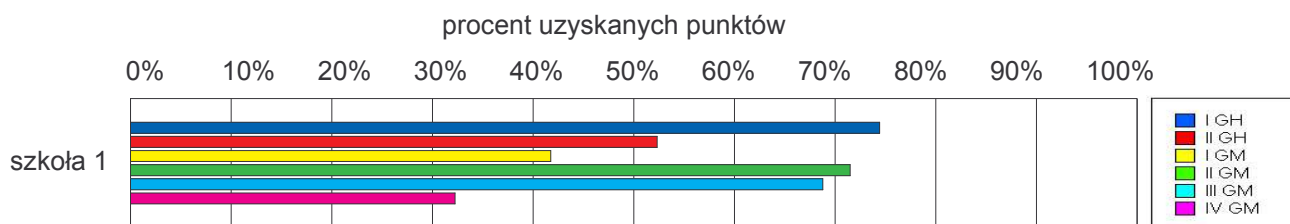
Wyniki szkół / GH-A1-082,GM-A1-082 /

Lp	Nazwa szkoły	Liczba uczniów	Średni wynik (pkt)		Odchylenie standardowe	
			GH	GMP	GH	GMP
1	Gimnazjum w Zespole Szkół w Nowym Dworze	38	31.68	27.74	9.09	9.17

Wyniki szkół przedstawione w skali staninowej ustalonej na podstawie średnich wyników wszystkich szkół w kraju



Osiągnięcia uczniów w poszczególnych obszarach umiejętności określonych standardami wymagań egzaminacyjnych

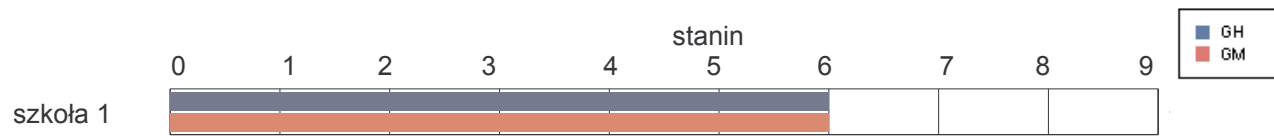


gmina Sidra

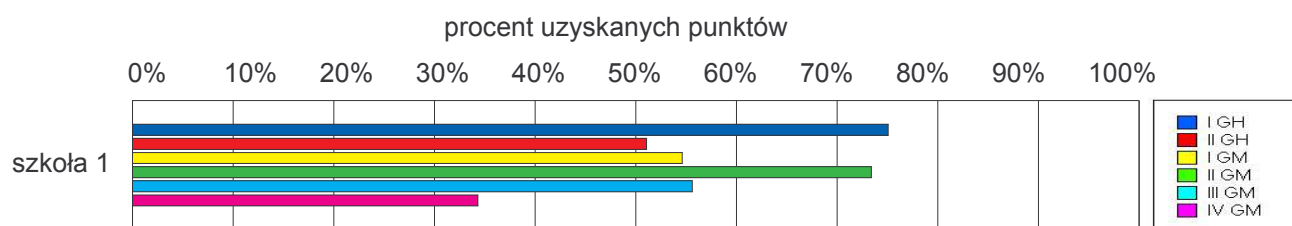
Wyniki szkół / GH-A1-082,GM-A1-082 /

Lp	Nazwa szkoły	Liczba uczniów	Średni wynik (pkt)		Odchylenie standardowe	
			GH	GMP	GH	GMP
1	Gimnazjum w Sidrze	47	31.53	28.09	10.00	9.17

Wyniki szkół przedstawione w skali staninowej ustalonej na podstawie średnich wyników wszystkich szkół w kraju



Osiągnięcia uczniów w poszczególnych obszarach umiejętności określonych standardami wymagań egzaminacyjnych

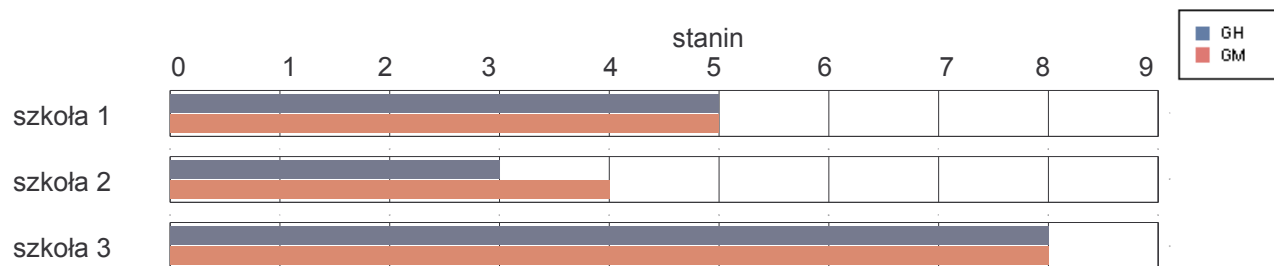


gmina Sokółka

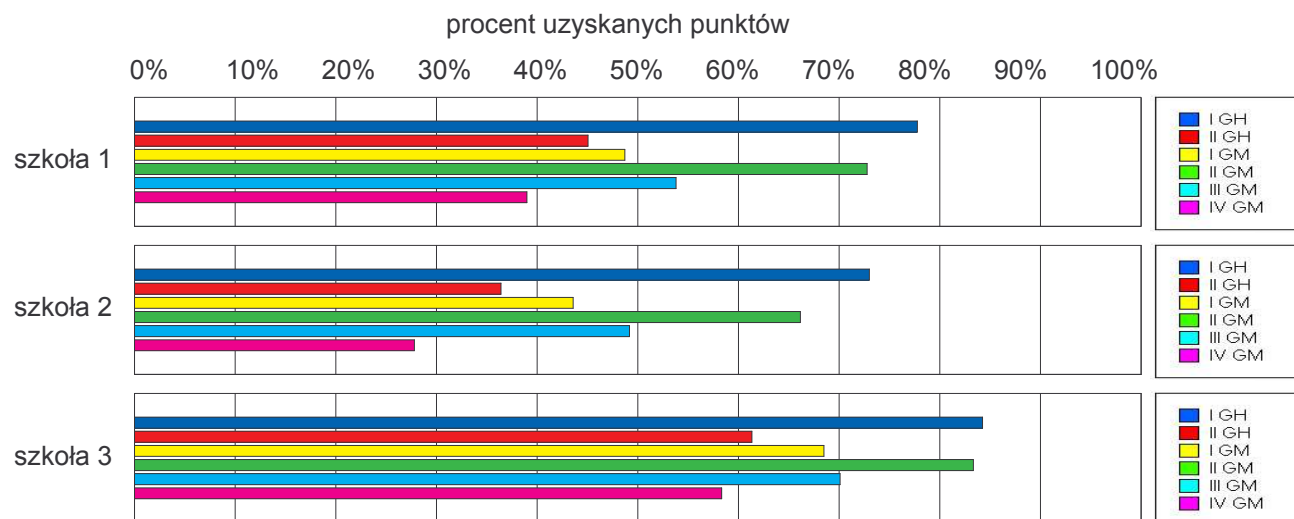
Wyniki szkół / GH-A1-082,GM-A1-082 /

Lp	Nazwa szkoły	Liczba uczniów	Średni wynik (pkt)		Odchylenie standardowe	
			GH	GMP	GH	GMP
1	Gimnazjum nr 1 im. Jana Pawła II w Sokółce	244	30.70	27.23	8.57	10.70
2	Gimnazjum nr 2 w Zespole Szkół Ogólnokształcących w Sokółce	80	27.35	24.08	9.91	9.90
3	Gimnazjum nr 3 Integracyjne w Zespole Szkół Integracyjnych w Sokółce	33	36.39	35.45	7.02	9.98

Wyniki szkół przedstawione w skali staninowej ustalonej na podstawie średnich wyników wszystkich szkół w kraju



Osiągnięcia uczniów w poszczególnych obszarach umiejętności określonych standardami wymagań egzaminacyjnych

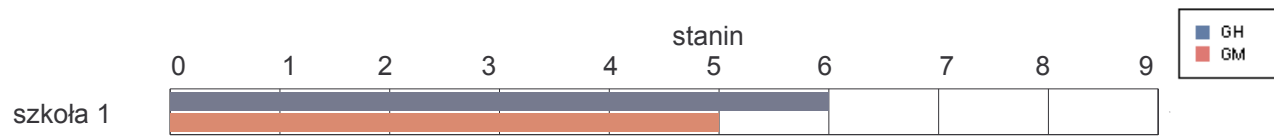


gmina Suchowola

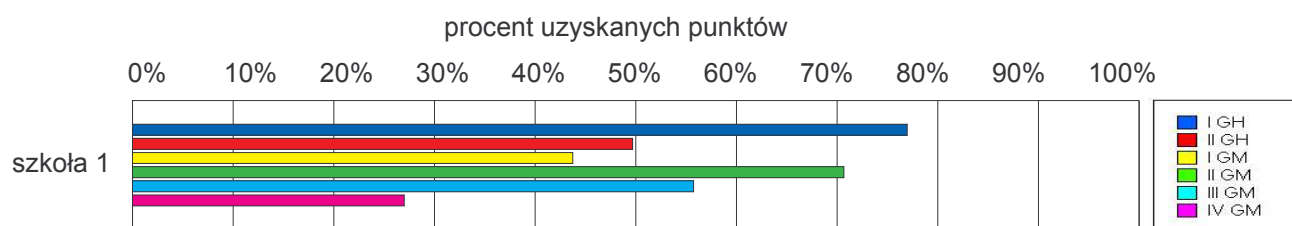
Wyniki szkół / GH-A1-082,GM-A1-082 /

Lp	Nazwa szkoły	Liczba uczniów	Średni wynik (pkt)		Odchylenie standardowe	
			GH	GMP	GH	GMP
1	Gimnazjum w Suchowoli	100	31.66	25.56	9.42	8.49

Wyniki szkół przedstawione w skali staninowej ustalonej na podstawie średnich wyników wszystkich szkół w kraju



Osiągnięcia uczniów w poszczególnych obszarach umiejętności określonych standardami wymagań egzaminacyjnych

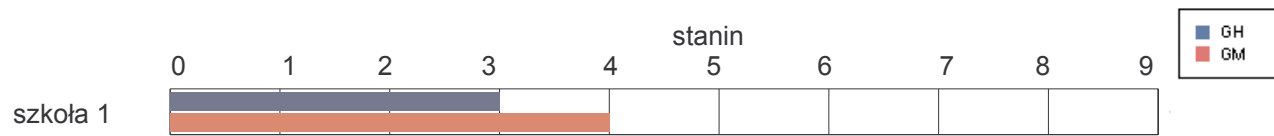


gmina Szudziałowo

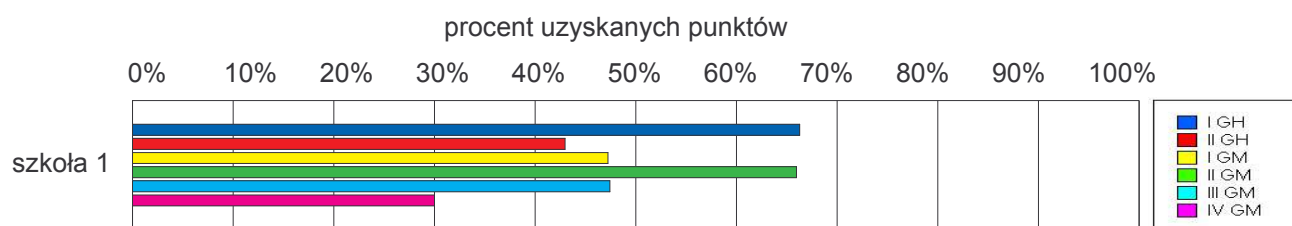
Wyniki szkół / GH-A1-082,GM-A1-082 /

Lp	Nazwa szkoły	Liczba uczniów	Średni wynik (pkt)		Odchylenie standardowe	
			GH	GMP	GH	GMP
1	Gimnazjum im. Powstańców Styczniowych w Szudziałowie	35	27.31	24.51	11.13	9.43

Wyniki szkół przedstawione w skali staninowej ustalonej na podstawie średnich wyników wszystkich szkół w kraju



Osiągnięcia uczniów w poszczególnych obszarach umiejętności określonych standardami wymagań egzaminacyjnych

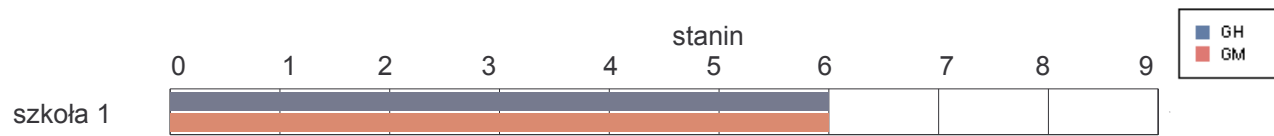


gmina Bakalarzewo

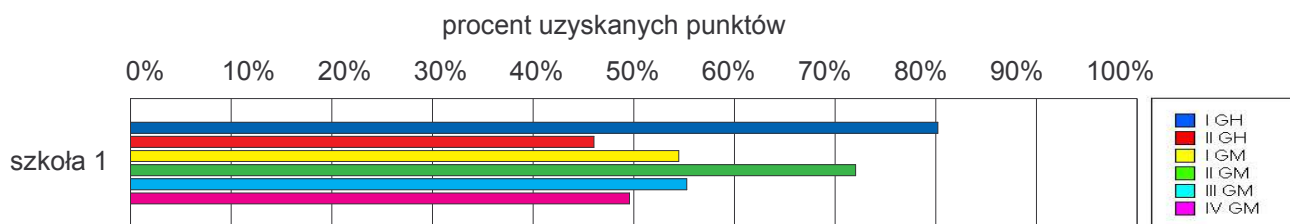
Wyniki szkół / GH-A1-082,GM-A1-082 /

Lp	Nazwa szkoły	Liczba uczniów	Średni wynik (pkt)		Odchylenie standardowe	
			GH	GMP	GH	GMP
1	Gimnazjum w Bakalarzewie	59	31.56	29.07	7.55	10.28

Wyniki szkół przedstawione w skali staninowej ustalonej na podstawie średnich wyników wszystkich szkół w kraju



Osiągnięcia uczniów w poszczególnych obszarach umiejętności określonych standardami wymagań egzaminacyjnych

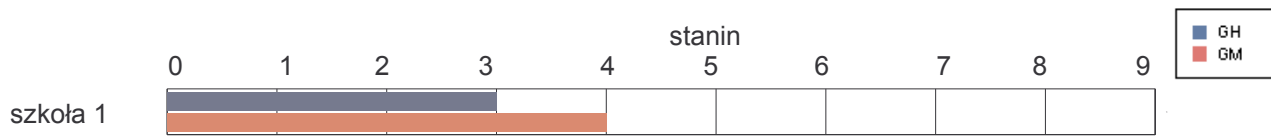


gmina Filipów

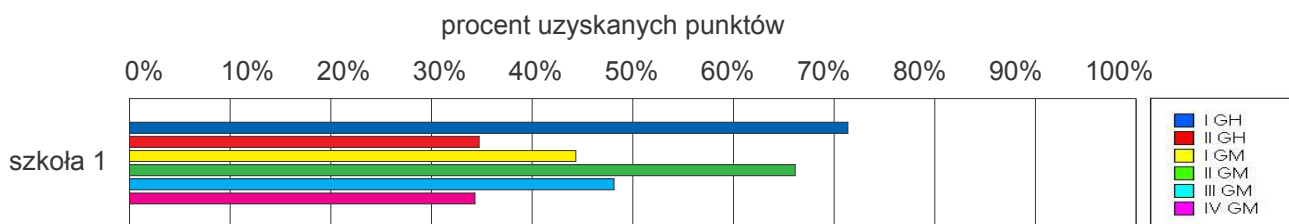
Wyniki szkół / GH-A1-082,GM-A1-082 /

Lp	Nazwa szkoły	Liczba uczniów	Średni wynik (pkt)		Odchylenie standardowe	
			GH	GMP	GH	GMP
1	Gimnazjum w Zespole Szkół w Filipowie	63	26.52	24.56	9.00	10.54

Wyniki szkół przedstawione w skali staninowej ustalonej na podstawie średnich wyników wszystkich szkół w kraju



Osiągnięcia uczniów w poszczególnych obszarach umiejętności określonych standardami wymagań egzaminacyjnych

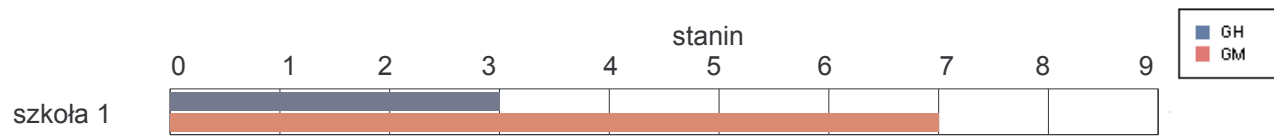


gmina Jeleniewo

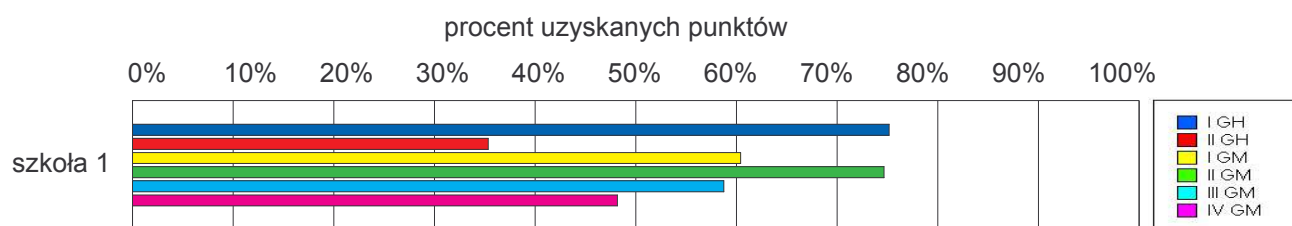
Wyniki szkół / GH-A1-082,GM-A1-082 /

Lp	Nazwa szkoły	Liczba uczniów	Średni wynik (pkt)		Odchylenie standardowe	
			GH	GMP	GH	GMP
1	Gimnazjum w Jeleniewie	48	27.63	30.69	8.73	10.68

Wyniki szkół przedstawione w skali staninowej ustalonej na podstawie średnich wyników wszystkich szkół w kraju



Osiągnięcia uczniów w poszczególnych obszarach umiejętności określonych standardami wymagań egzaminacyjnych

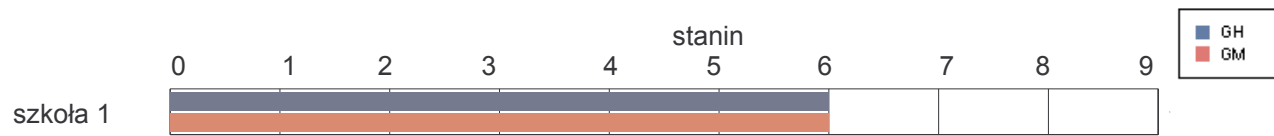


gmina Przerośl

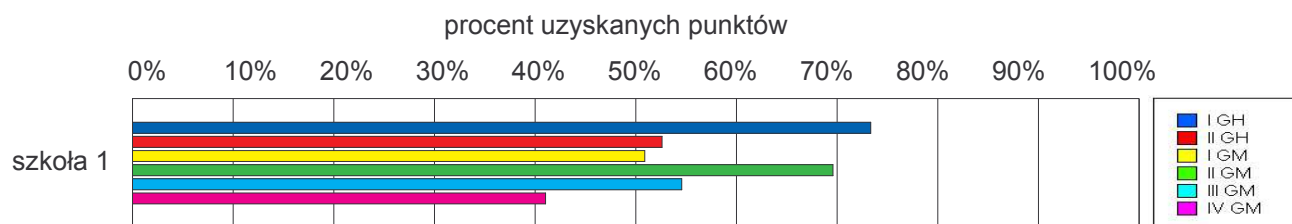
Wyniki szkół / GH-A1-082,GM-A1-082 /

Lp	Nazwa szkoły	Liczba uczniów	Średni wynik (pkt)		Odchylenie standardowe	
			GH	GMP	GH	GMP
1	Gimnazjum w Zespole Szkół Ogólnokształcących w Przerośli	60	31.48	27.45	9.26	10.68

Wyniki szkół przedstawione w skali staninowej ustalonej na podstawie średnich wyników wszystkich szkół w kraju



Osiągnięcia uczniów w poszczególnych obszarach umiejętności określonych standardami wymagań egzaminacyjnych

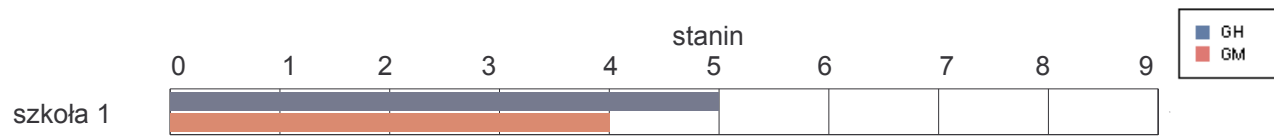


gmina Raczeki

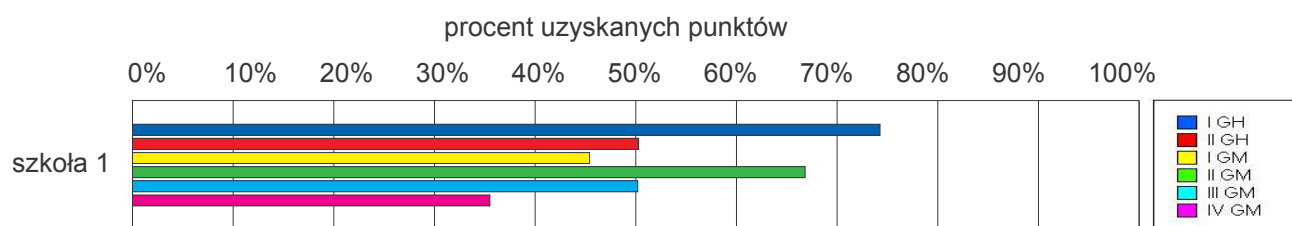
Wyniki szkół / GH-A1-082,GM-A1-082 /

Lp	Nazwa szkoły	Liczba uczniów	Średni wynik (pkt)		Odchylenie standardowe	
			GH	GMP	GH	GMP
1	Gimnazjum w Raczkach	106	31.13	25.20	8.88	10.68

Wyniki szkół przedstawione w skali staninowej ustalonej na podstawie średnich wyników wszystkich szkół w kraju



Osiągnięcia uczniów w poszczególnych obszarach umiejętności określonych standardami wymagań egzaminacyjnych

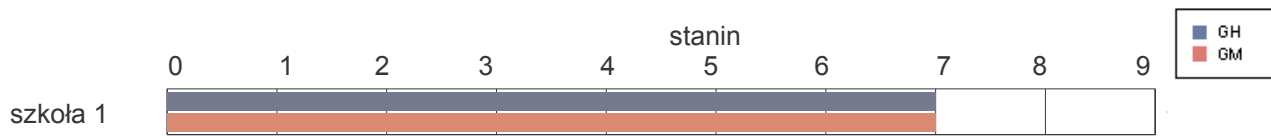


gmina Rutka-Tartak

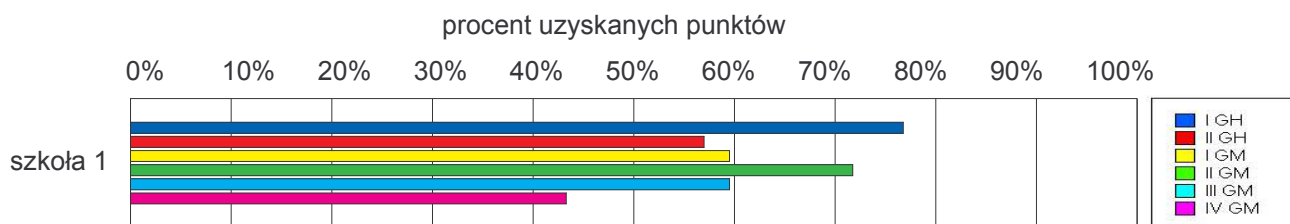
Wyniki szkół / GH-A1-082,GM-A1-082 /

Lp	Nazwa szkoły	Liczba uczniów	Średni wynik (pkt)		Odchylenie standardowe	
			GH	GMP	GH	GMP
1	Gimnazjum Publiczne w Rutce - Tartak	41	33.44	29.93	8.68	10.20

Wyniki szkół przedstawione w skali staninowej ustalonej na podstawie średnich wyników wszystkich szkół w kraju



Osiągnięcia uczniów w poszczególnych obszarach umiejętności określonych standardami wymagań egzaminacyjnych

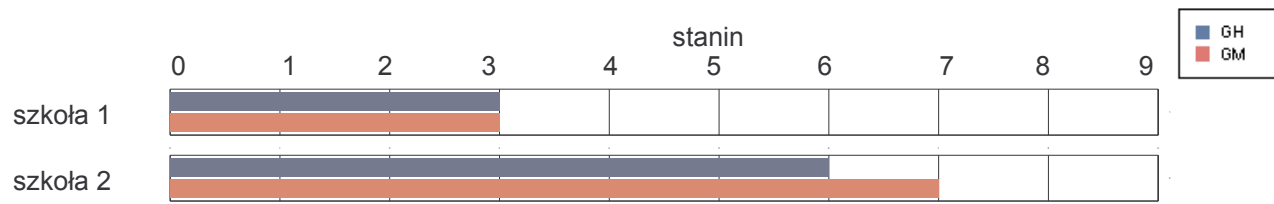


gmina Suwałki

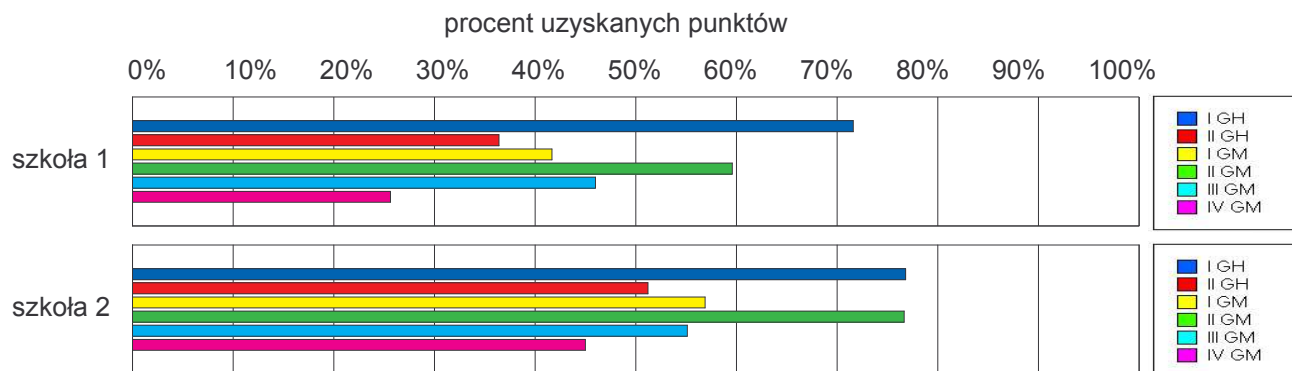
Wyniki szkół / GH-A1-082,GM-A1-082 /

Lp	Nazwa szkoły	Liczba uczniów	Średni wynik (pkt)		Odchylenie standardowe	
			GH	GMP	GH	GMP
1	Gimnazjum w Przebrodnie w Zespole Szkół w Przebrodnie	20	27.00	22.35	9.63	9.48
2	Gimnazjum w Zespole Szkół w Płocicznie -Tartak	15	32.00	29.60	7.78	10.27

Wyniki szkół przedstawione w skali staninowej ustalonej na podstawie średnich wyników wszystkich szkół w kraju



Osiągnięcia uczniów w poszczególnych obszarach umiejętności określonych standardami wymagań egzaminacyjnych

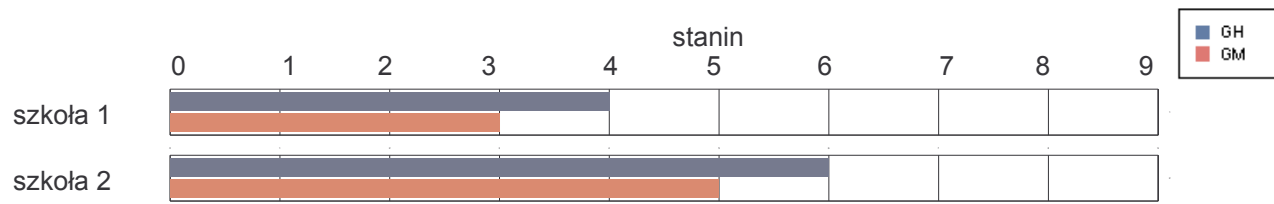


gmina Szypliszki

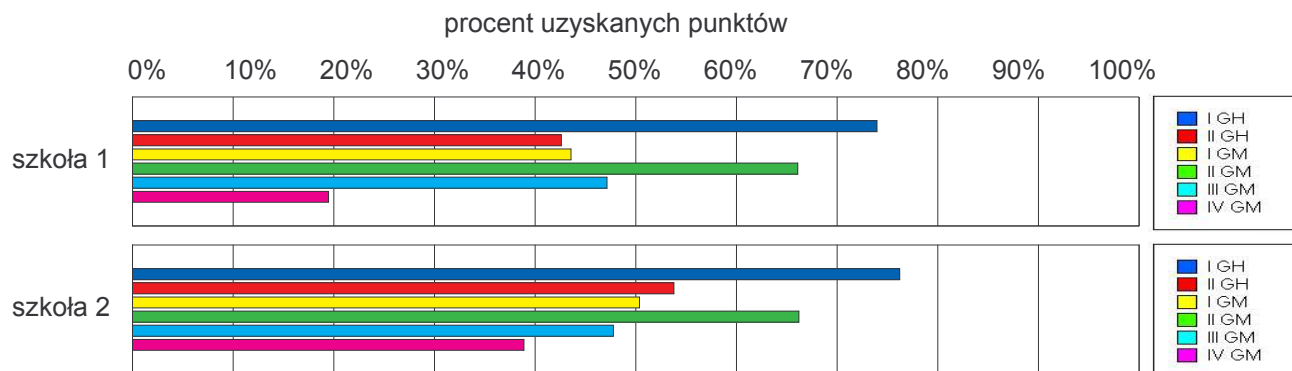
Wyniki szkół / GH-A1-082,GM-A1-082 /

Lp	Nazwa szkoły	Liczba uczniów	Średni wynik (pkt)		Odchylenie standardowe	
			GH	GMP	GH	GMP
1	Publiczne Gimnazjum w Słobódce w Zespole Szkół w Słobódce	43	29.14	23.09	7.76	7.42
2	Publiczne Gimnazjum w Zespole Szkół w Kaletniku	18	32.50	25.78	8.22	7.67

Wyniki szkół przedstawione w skali staninowej ustalonej na podstawie średnich wyników wszystkich szkół w kraju



Osiągnięcia uczniów w poszczególnych obszarach umiejętności określonych standardami wymagań egzaminacyjnych

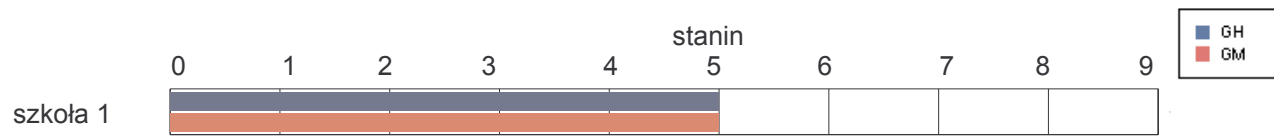


gmina Wiżajny

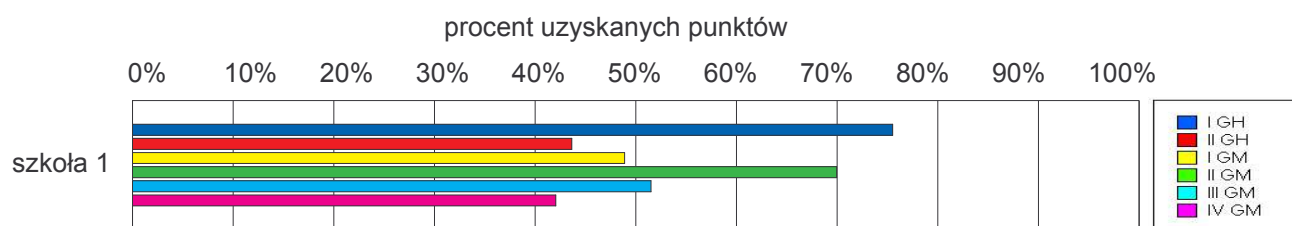
Wyniki szkół / GH-A1-082,GM-A1-082 /

Lp	Nazwa szkoły	Liczba uczniów	Średni wynik (pkt)		Odchylenie standardowe	
			GH	GMP	GH	GMP
1	Publiczne Gimnazjum im. Korpusu Ochrony Pogranicza w Wiżajnach	33	29.79	26.82	8.72	9.68

Wyniki szkół przedstawione w skali staninowej ustalonej na podstawie średnich wyników wszystkich szkół w kraju



Osiągnięcia uczniów w poszczególnych obszarach umiejętności określonych standardami wymagań egzaminacyjnych

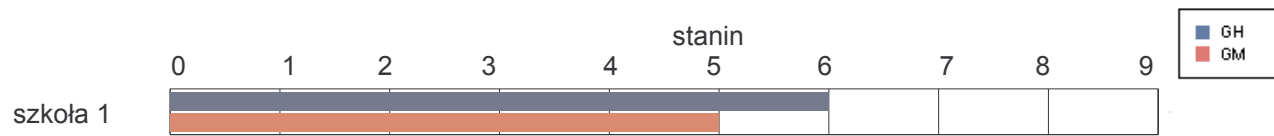


Wysokie Mazowieckie

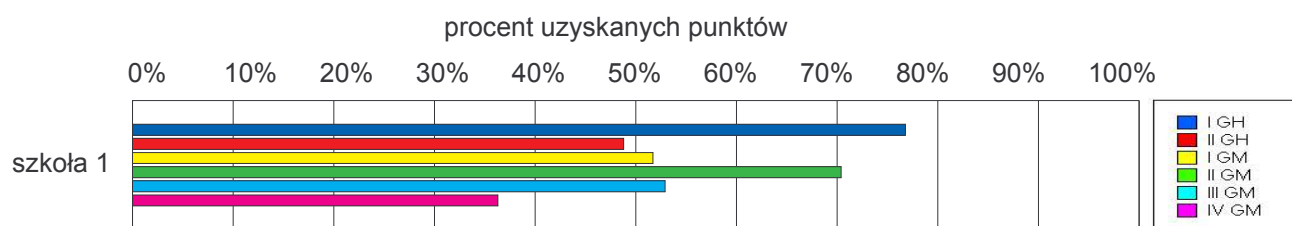
Wyniki szkół / GH-A1-082,GM-A1-082 /

Lp	Nazwa szkoły	Liczba uczniów	Średni wynik (pkt)		Odchylenie standardowe	
			GH	GMP	GH	GMP
1	Gimnazjum im. Mikołaja Kopernika w Wysokiem Mazowieckiem	188	31.39	27.04	10.22	11.38

Wyniki szkół przedstawione w skali staninowej ustalonej na podstawie średnich wyników wszystkich szkół w kraju



Osiągnięcia uczniów w poszczególnych obszarach umiejętności określonych standardami wymagań egzaminacyjnych

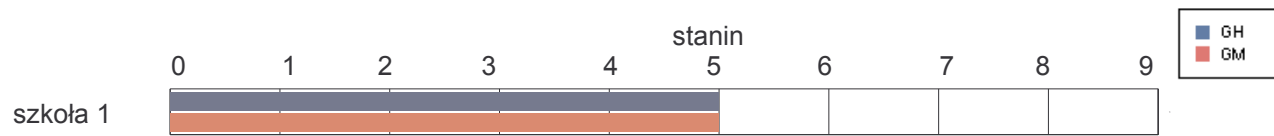


gmina Ciechanowiec

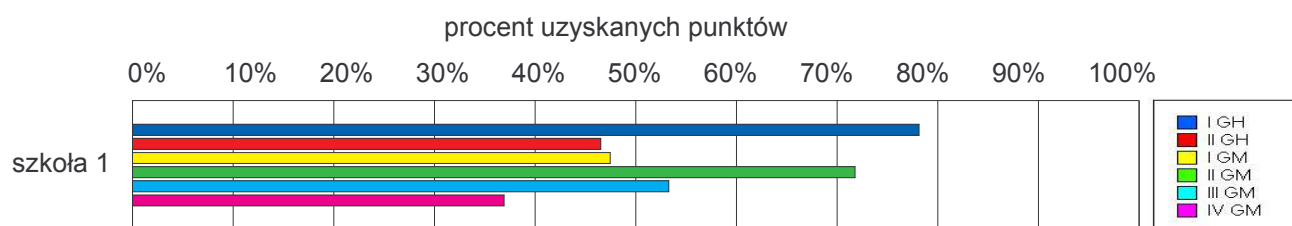
Wyniki szkół / GH-A1-082,GM-A1-082 /

Lp	Nazwa szkoły	Liczba uczniów	Średni wynik (pkt)		Odchylenie standardowe	
			GH	GMP	GH	GMP
1	Gimnazjum im. Papieża Jana Pawła II w Ciechanowcu	127	31.17	26.68	9.17	11.07

Wyniki szkół przedstawione w skali staninowej ustalonej na podstawie średnich wyników wszystkich szkół w kraju



Osiągnięcia uczniów w poszczególnych obszarach umiejętności określonych standardami wymagań egzaminacyjnych

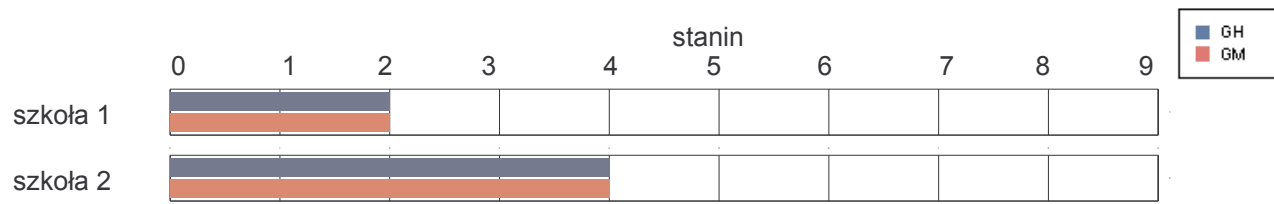


gmina Czyżew-Osada

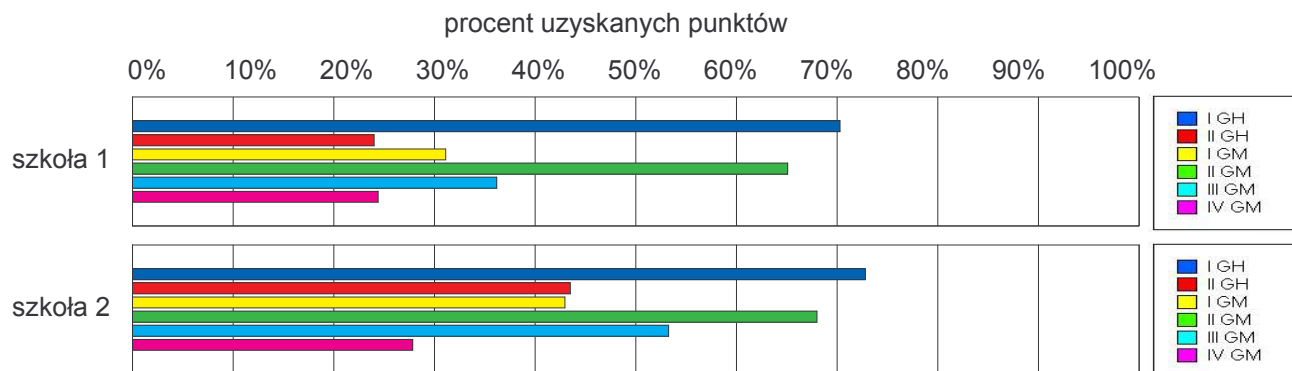
Wyniki szkół / GH-A1-082,GM-A1-082 /

Lp	Nazwa szkoły	Liczba uczniów	Średni wynik (pkt)		Odchylenie standardowe	
			GH	GMP	GH	GMP
1	Gimnazjum w Zespole Szkół w Rosochatem Kościelnym	21	23.57	19.86	8.42	8.62
2	Gimnazjum im.Papieża Jana Pawła II w Czyżewie	88	29.08	24.82	10.00	10.20

Wyniki szkół przedstawione w skali staninowej ustalonej na podstawie średnich wyników wszystkich szkół w kraju



Osiągnięcia uczniów w poszczególnych obszarach umiejętności określonych standardami wymagań egzaminacyjnych

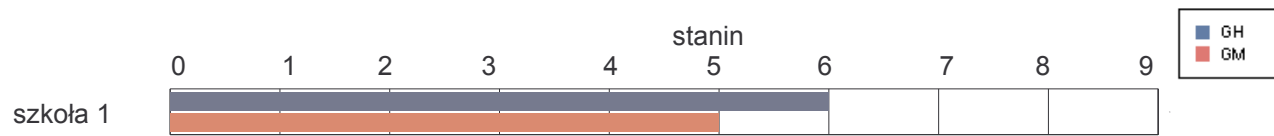


gmina Klukowo

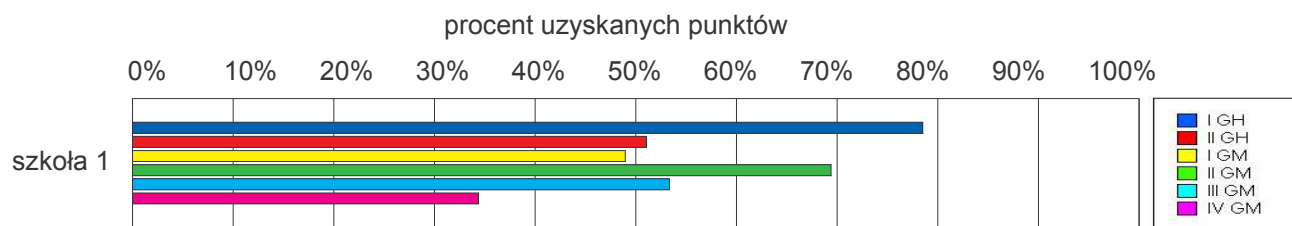
Wyniki szkół / GH-A1-082,GM-A1-082 /

Lp	Nazwa szkoły	Liczba uczniów	Średni wynik (pkt)		Odchylenie standardowe	
			GH	GMP	GH	GMP
1	Publiczne Gimnazjum w Klukowie	64	32.39	26.42	8.32	10.38

Wyniki szkół przedstawione w skali staninowej ustalonej na podstawie średnich wyników wszystkich szkół w kraju



Osiągnięcia uczniów w poszczególnych obszarach umiejętności określonych standardami wymagań egzaminacyjnych

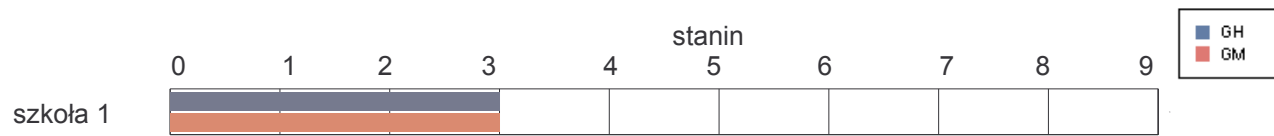


gmina Kobylin-Borzmy

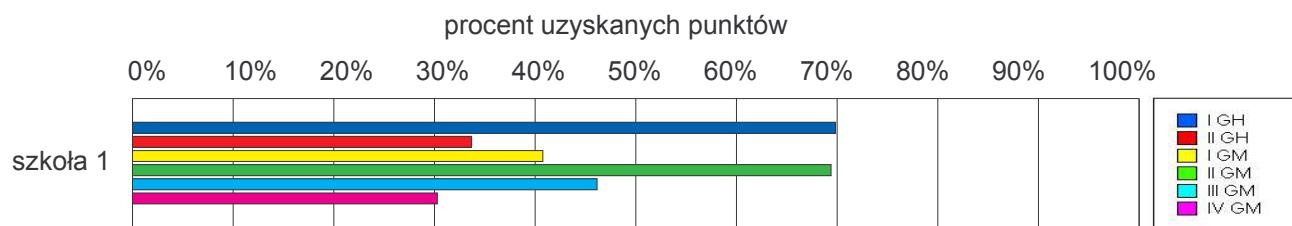
Wyniki szkół / GH-A1-082,GM-A1-082 /

Lp	Nazwa szkoły	Liczba uczniów	Średni wynik (pkt)		Odchylenie standardowe	
			GH	GMP	GH	GMP
1	Gimnazjum w Zespole Szkół w Kobylinie Borzymach	52	25.88	23.79	9.55	10.79

Wyniki szkół przedstawione w skali staninowej ustalonej na podstawie średnich wyników wszystkich szkół w kraju



Osiągnięcia uczniów w poszczególnych obszarach umiejętności określonych standardami wymagań egzaminacyjnych

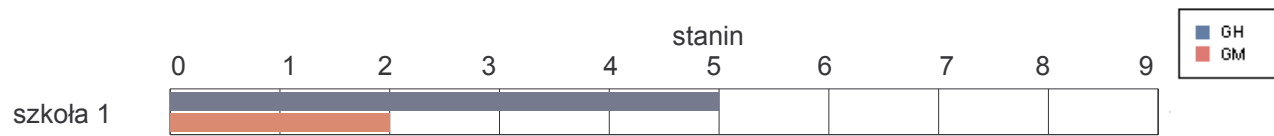


gmina Kulesze Kościelne

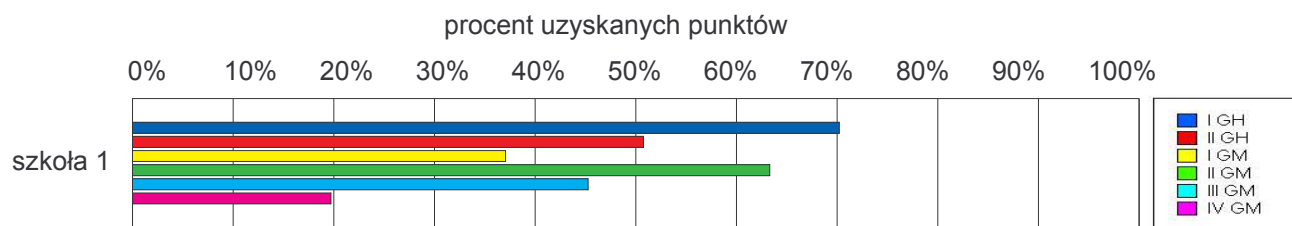
Wyniki szkół / GH-A1-082,GM-A1-082 /

Lp	Nazwa szkoły	Liczba uczniów	Średni wynik (pkt)		Odchylenie standardowe	
			GH	GMP	GH	GMP
1	Gimnazjum w Zespole Szkół w Kuleszach Kościelnych	52	30.25	21.52	10.74	9.44

Wyniki szkół przedstawione w skali staninowej ustalonej na podstawie średnich wyników wszystkich szkół w kraju



Osiągnięcia uczniów w poszczególnych obszarach umiejętności określonych standardami wymagań egzaminacyjnych

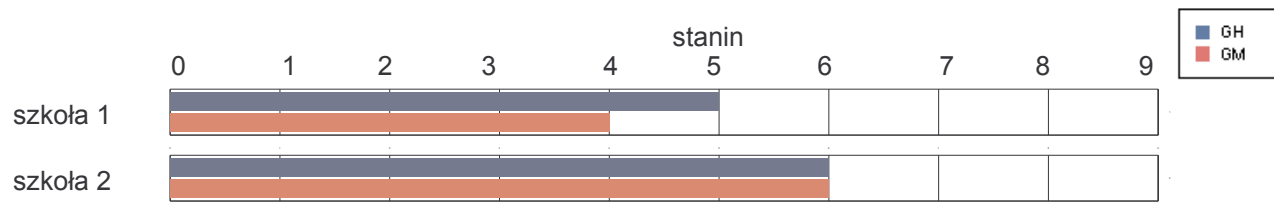


gmina Nowe Piekuty

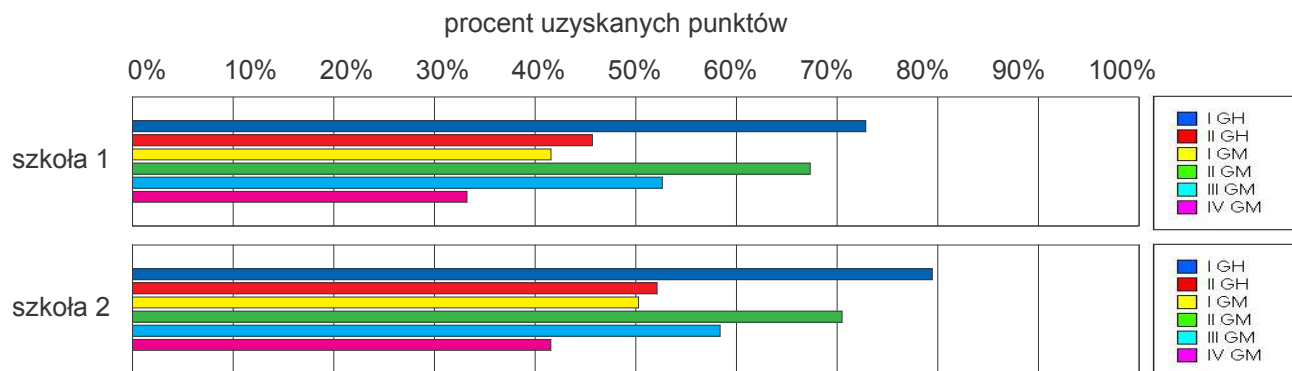
Wyniki szkół / GH-A1-082,GM-A1-082 /

Lp	Nazwa szkoły	Liczba uczniów	Średni wynik (pkt)		Odchylenie standardowe	
			GH	GMP	GH	GMP
1	Gimnazjum w Zespole Szkół w Nowych Piekutach	38	29.63	24.87	9.24	10.03
2	Gimnazjum im. Jana Pawła II w Zespole Szkół w Jabłoni Kościelnej	37	32.89	28.08	7.67	9.21

Wyniki szkół przedstawione w skali staninowej ustalonej na podstawie średnich wyników wszystkich szkół w kraju



Osiągnięcia uczniów w poszczególnych obszarach umiejętności określonych standardami wymagań egzaminacyjnych

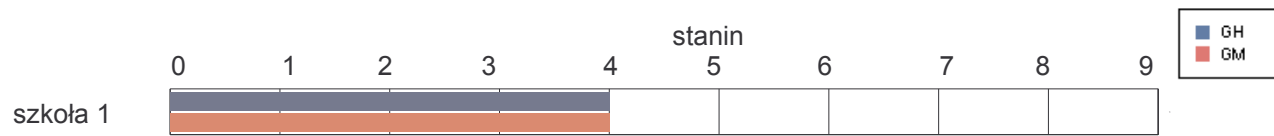


gmina Sokoły

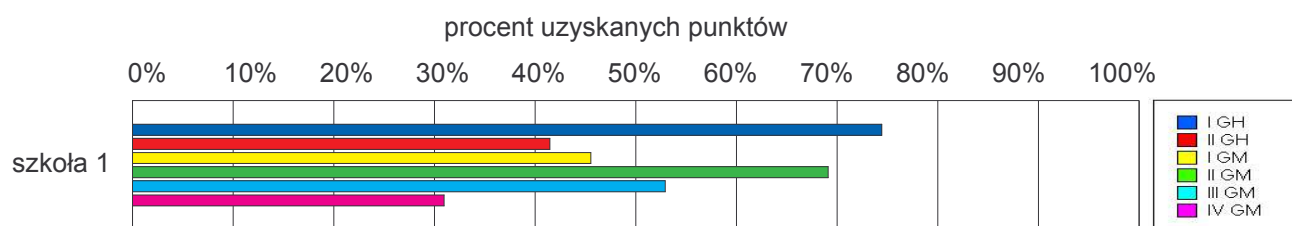
Wyniki szkół / GH-A1-082,GM-A1-082 /

Lp	Nazwa szkoły	Liczba uczniów	Średni wynik (pkt)		Odchylenie standardowe	
			GH	GMP	GH	GMP
1	Gimnazjum im.Papieża Jana Pawła II w Zespole Szkół w Sokolach	82	28.98	25.54	10.23	10.75

Wyniki szkół przedstawione w skali staninowej ustalonej na podstawie średnich wyników wszystkich szkół w kraju



Osiągnięcia uczniów w poszczególnych obszarach umiejętności określonych standardami wymagań egzaminacyjnych

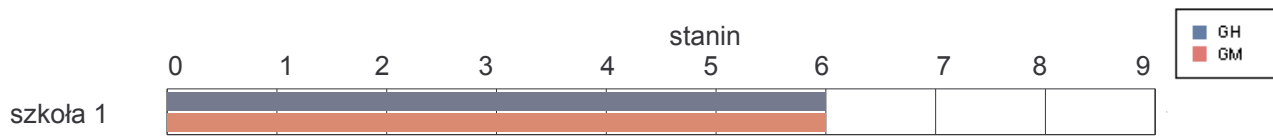


gmina Szepietowo

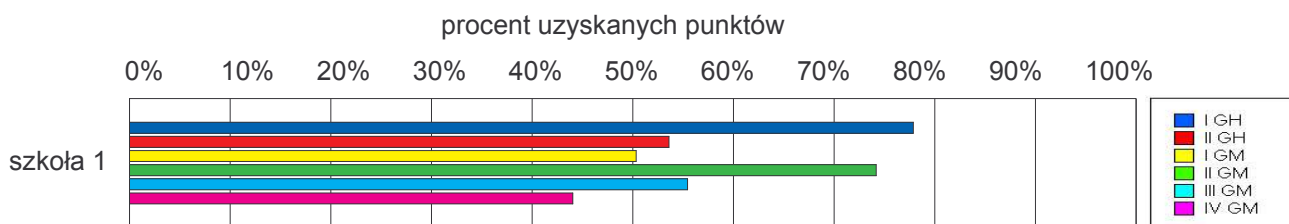
Wyniki szkół / GH-A1-082,GM-A1-082 /

Lp	Nazwa szkoły	Liczba uczniów	Średni wynik (pkt)		Odchylenie standardowe	
			GH	GMP	GH	GMP
1	Publiczne Gimnazjum w Szepietowie	111	32.86	28.29	10.07	11.26

Wyniki szkół przedstawione w skali staninowej ustalonej na podstawie średnich wyników wszystkich szkół w kraju



Osiągnięcia uczniów w poszczególnych obszarach umiejętności określonych standardami wymagań egzaminacyjnych

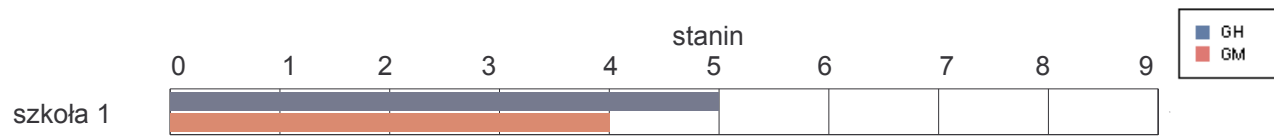


gmina Wysokie Mazowieckie

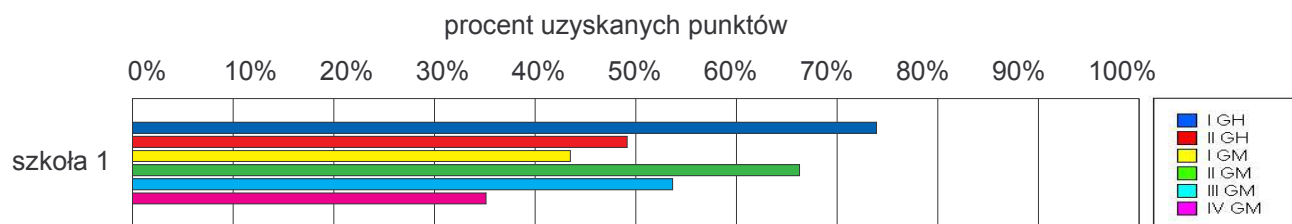
Wyniki szkół / GH-A1-082,GM-A1-082 /

Lp	Nazwa szkoły	Liczba uczniów	Średni wynik (pkt)		Odchylenie standardowe	
			GH	GMP	GH	GMP
1	Publiczne Gimnazjum im. Jana Pawła II w Zespole Szkół w Jabłonce Kościelnej	21	30.76	25.33	8.53	10.80

Wyniki szkół przedstawione w skali staninowej ustalonej na podstawie średnich wyników wszystkich szkół w kraju



Osiągnięcia uczniów w poszczególnych obszarach umiejętności określonych standardami wymagań egzaminacyjnych

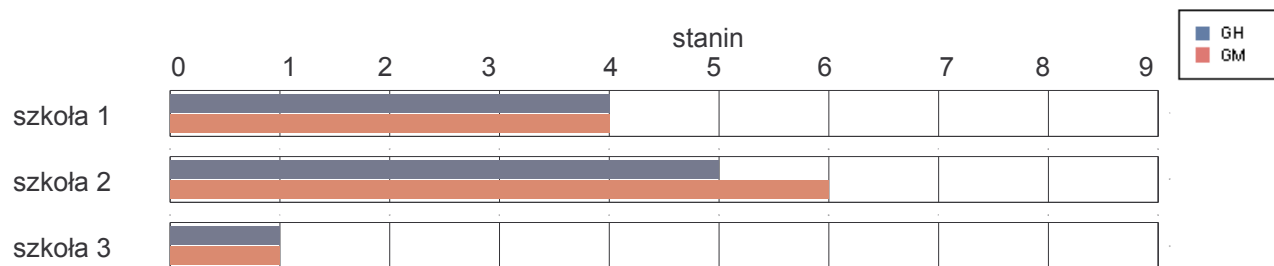


Zambrów

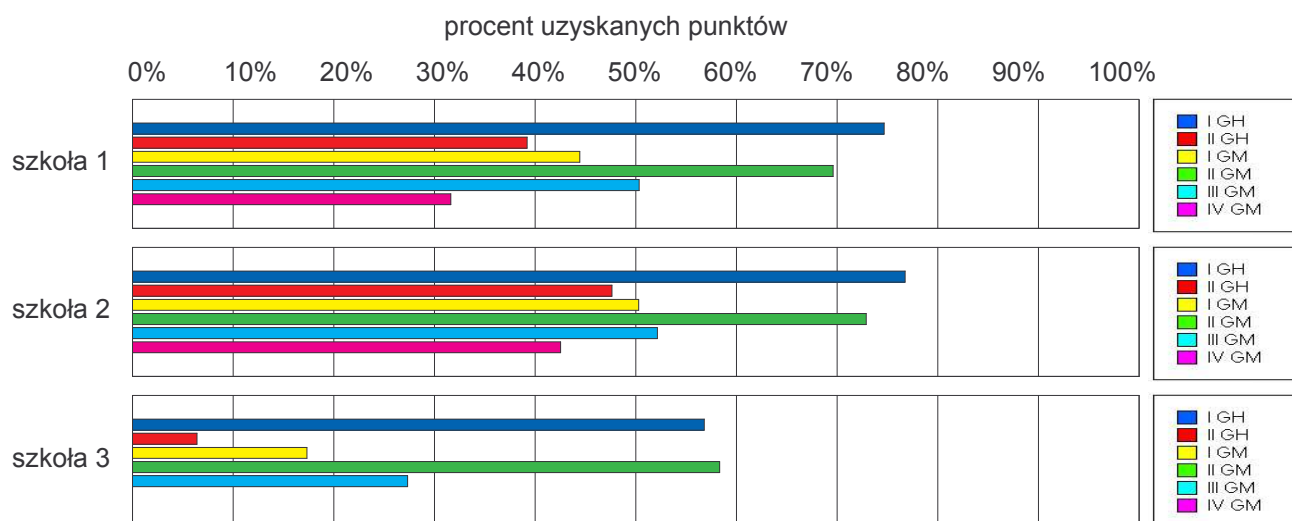
Wyniki szkół / GH-A1-082,GM-A1-082 /

Lp	Nazwa szkoły	Liczba uczniów	Średni wynik (pkt)		Odchylenie standardowe	
			GH	GMP	GH	GMP
1	Miejskie Gimnazjum nr 1 im. Tadeusza Kościuszki w Zambrowie	289	28.47	25.10	9.45	10.43
2	Gimnazjum w Zespole Szkół Ogólnokształcących w Zambrowie	107	31.09	27.51	8.89	10.04
3	Gimnazjum w Zambrowie Stowarzyszenia Wspierania Edukacji i Rynku Pracy	10	15.80	13.70	4.98	5.58

Wyniki szkół przedstawione w skali staninowej ustalonej na podstawie średnich wyników wszystkich szkół w kraju



Osiągnięcia uczniów w poszczególnych obszarach umiejętności określonych standardami wymagań egzaminacyjnych

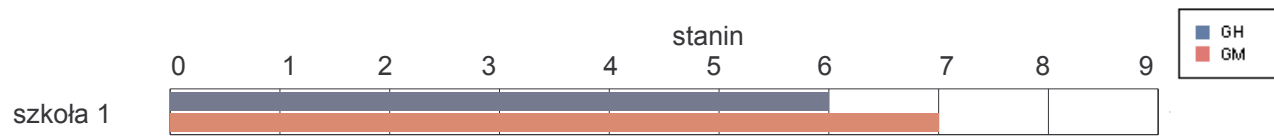


gmina Kołaki Kościelne

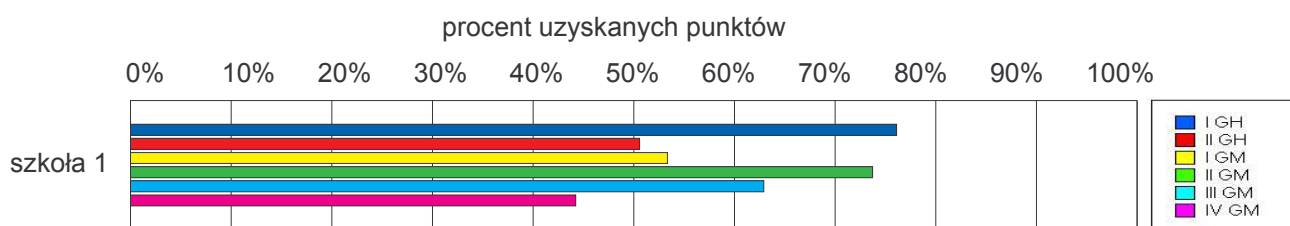
Wyniki szkół / GH-A1-082,GM-A1-082 /

Lp	Nazwa szkoły	Liczba uczniów	Średni wynik (pkt)		Odchylenie standardowe	
			GH	GMP	GH	GMP
1	Gimnazjum w Zespole Szkół im. abp. Romualda Jałbrzykowskiego w Kołakach Kościelnych	39	31.67	29.82	9.27	11.49

Wyniki szkół przedstawione w skali staninowej ustalonej na podstawie średnich wyników wszystkich szkół w kraju



Osiągnięcia uczniów w poszczególnych obszarach umiejętności określonych standardami wymagań egzaminacyjnych

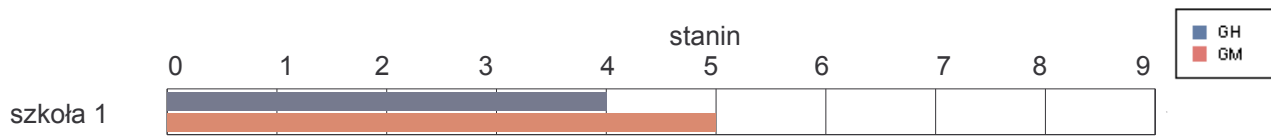


gmina Rutki

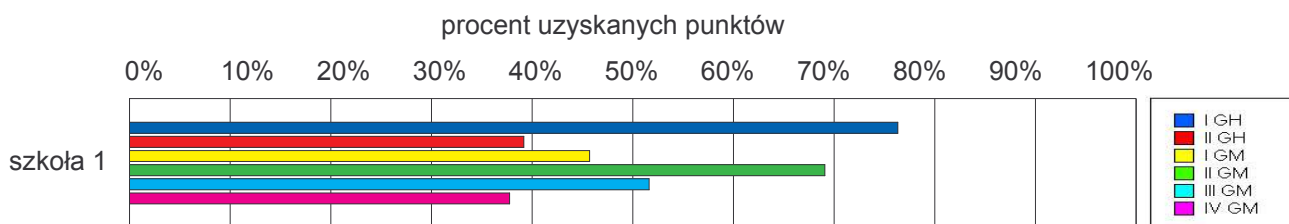
Wyniki szkół / GH-A1-082,GM-A1-082 /

Lp	Nazwa szkoły	Liczba uczniów	Średni wynik (pkt)		Odchylenie standardowe	
			GH	GMP	GH	GMP
1	Gimnazjum w Rutkach	97	28.88	25.91	9.72	10.52

Wyniki szkół przedstawione w skali staninowej ustalonej na podstawie średnich wyników wszystkich szkół w kraju



Osiągnięcia uczniów w poszczególnych obszarach umiejętności określonych standardami wymagań egzaminacyjnych

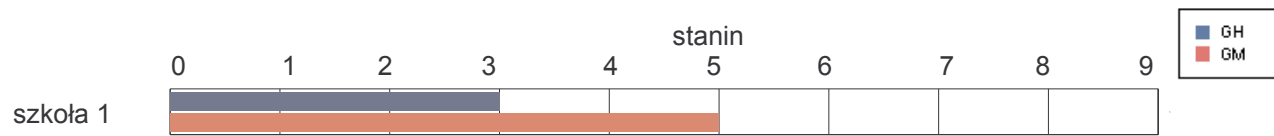


gmina Szumowo

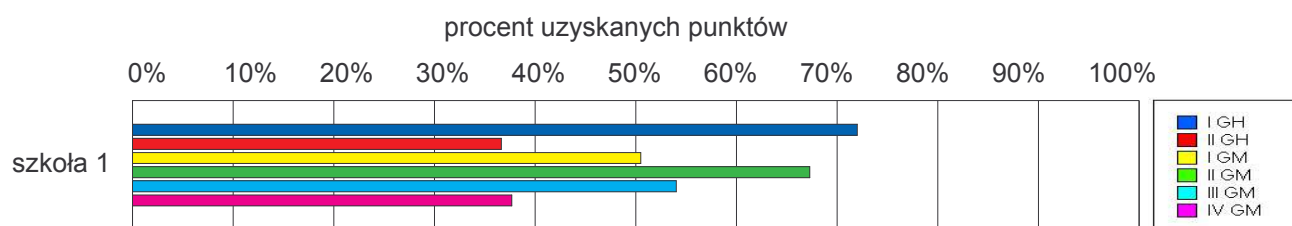
Wyniki szkół / GH-A1-082,GM-A1-082 /

Lp	Nazwa szkoły	Liczba uczniów	Średni wynik (pkt)		Odchylenie standardowe	
			GH	GMP	GH	GMP
1	Gimnazjum w Zespole Szkół w Szumowie	68	27.16	26.76	9.46	10.59

Wyniki szkół przedstawione w skali staninowej ustalonej na podstawie średnich wyników wszystkich szkół w kraju



Osiągnięcia uczniów w poszczególnych obszarach umiejętności określonych standardami wymagań egzaminacyjnych



miasto Białystok

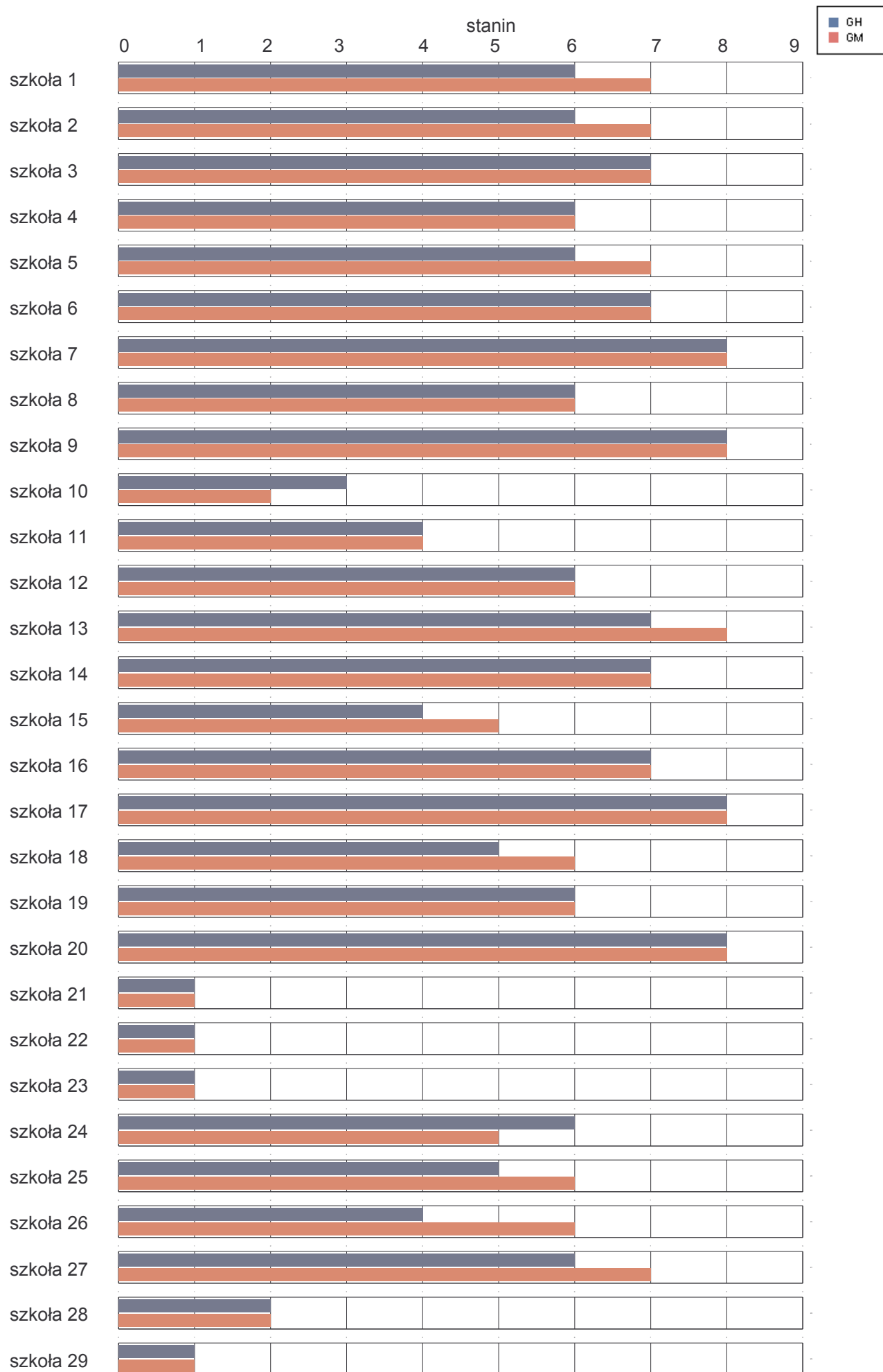
Wyniki szkół / GH-A1-082,GM-A1-082 /

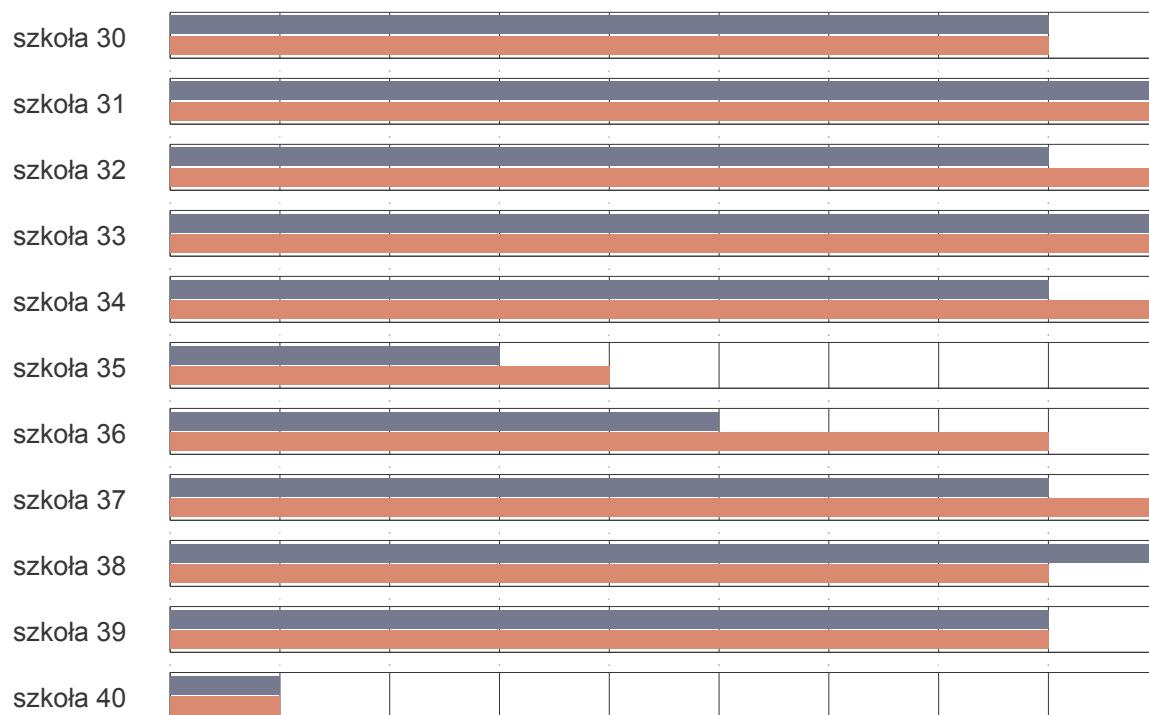
Lp	Nazwa szkoły	Liczba uczniów	Średni wynik (pkt)		Odchylenie standardowe	
			GH	GMP	GH	GMP
1	Publiczne Gimnazjum nr 1 im. Jana Kochanowskiego w Białymstoku	126	32.46	30.50	8.54	10.06
2	Publiczne Gimnazjum nr 2 im. 42 Pułku Plechoty w Białymstoku	149	32.59	29.49	10.31	12.16
3	Publiczne Gimnazjum nr 3 w Białymstoku	125	33.39	30.26	7.50	10.61
4	Publiczne Gimnazjum nr 4 w Białymstoku	108	32.15	27.81	9.54	10.85
5	Publiczne Gimnazjum nr 5 w Białymstoku	230	33.04	30.99	8.90	11.65
6	Publiczne Gimnazjum nr 6 z Oddziałami Dwujęzycznymi w Białymstoku	175	34.15	29.64	7.62	9.85
7	Publiczne Gimnazjum nr 7 w Białymstoku	144	35.38	32.48	8.32	10.21
8	Publiczne Gimnazjum nr 8 w Zespole Szkół Ogólnokształcących Mistrzostwa Sportowego im. Marii Konopnickiej w Białymstoku	95	32.43	28.19	9.32	10.67
9	Publiczne Gimnazjum nr 9 im. 2 Korpusu PSZ na Zachodzie w Białymstoku	216	36.11	34.64	8.15	10.03
10	Publiczne Gimnazjum nr 10 w Zespole Szkół Ogólnokształcących nr 5 im. Nauczycieli Tajnego Nauczania w Białymstoku	57	26.60	19.14	8.17	7.03
11	Publiczne Gimnazjum nr 11 w Zespole Szkół Ogólnokształcących nr 8 w Białymstoku	51	27.73	25.02	8.92	10.76
12	Publiczne Gimnazjum nr 12 w Białymstoku	170	32.01	28.92	8.15	8.78
13	Publiczne Gimnazjum nr 13 w Białymstoku	172	34.58	32.45	8.53	10.08
14	Publiczne Gimnazjum nr 14 w Zespole Szkół Ogólnokształcących nr 9 w Białymstoku	249	33.49	29.69	7.98	10.17
15	Publiczne Gimnazjum nr 15 im. Wiesława Kazaneckiego w Białymstoku	172	28.16	26.41	8.93	9.67
16	Publiczne Gimnazjum nr 16 im. Sługi Bożego ks. Michała Sopoćki w Zespole Szkół Ogólnokształcących nr 10 w Białymstoku	87	33.95	29.28	8.28	10.93
17	Publiczne Gimnazjum nr 17 w Zespole Szkół Integracyjnych nr 1 im. Jana Pawła II w Białymstoku	109	38.65	34.19	8.59	10.29
18	Publiczne Gimnazjum nr 18 im. króla Stefana Batorego w Białymstoku	250	30.58	28.62	9.49	11.32
19	Publiczne Gimnazjum nr 19 Sportowe w Białymstoku	98	32.33	28.80	8.68	10.08
20	Publiczne Gimnazjum nr 20 im. Synów Pułku w Zespole Szkół Sportowych nr 1 w Białymstoku	118	38.02	33.38	7.17	9.67
21	Publiczne Gimnazjum nr 23 w Zespole Szkół nr 17 w Białymstoku	47	14.50	13.51	6.07	4.88
22	Gimnazjum nr 25 w Białymstoku	7	14.14	13.29	4.38	3.50
23	Publiczne Gimnazjum nr 27 w Zespole Szkół nr 14 w Białymstoku	5	15.60	13.80	5.22	3.77
24	Publiczne Gimnazjum nr 28 w Zespole Szkół nr 15 przy SP DSK w Białymstoku	1	33.00	27.00	0.00	0.00
25	Publiczne Gimnazjum nr 29 Sportowe im. Adama Mickiewicza w Zespole Szkół nr 2 w Białymstoku	66	30.92	27.89	9.30	10.11
26	Publiczne Gimnazjum nr 30 w Zespole Szkół nr 1 im.gen. Wł.Sikorskiego w Białymstoku	72	28.92	27.54	9.85	11.10
27	Publiczne Gimnazjum nr 31 w Białymstoku	42	32.52	31.90	5.94	7.88
28	Publiczne Gimnazjum dla Dorosłych w Białymstoku	1	25.00	17.00	0.00	0.00
29	Gimnazjum dla Dorosłych w Białymstoku w Zespole Szkół Stowarzyszenia Ochotniczych Hufców Pracy Terenowego Oddziału w Białymstoku	29	15.54	10.96	5.80	3.70
30	Społeczne Gimnazjum nr 1 w Białymstoku	8	37.50	33.25	6.19	11.29
31	Społeczne Gimnazjum nr 2 Społecznego Towarzystwa Oświatowego w Zespole Szkół Społecznych nr 2 Społecznego Towarzystwa Oświatowego w Białymstoku	31	41.65	42.77	4.05	6.73

Sprawozdanie z egzaminu gimnazjalnego przeprowadzonego w 2008 roku w województwie podlaskim
Okręgowa Komisja Egzaminacyjna w Łomży

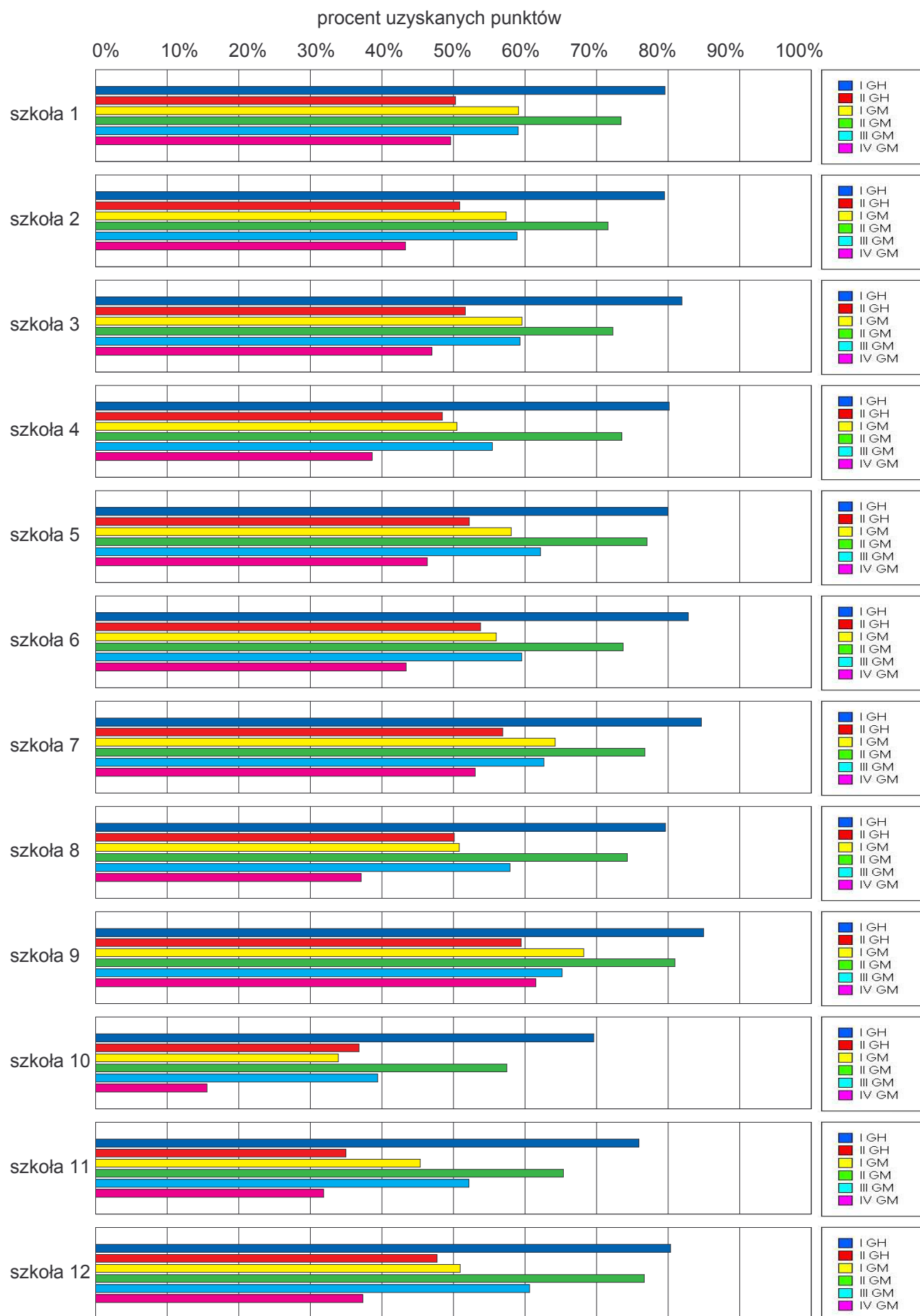
32	Spółeczne Gimnazjum nr 4 Społecznego Towarzystwa Oświatowego w Zespole Szkół w Białymstoku	16	38.88	40.88	6.23	6.01
33	Spółeczne Gimnazjum nr 7 Podlaskiego Towarzystwa Oświatowego w Białymstoku	28	41.57	41.07	4.73	7.33
34	Spółeczne Gimnazjum nr 8 Społecznego Towarzystwa Oświatowego w Białymstoku	26	37.69	39.88	5.82	8.11
35	Prywatne Gimnazjum nr 5 w Białymstoku	9	27.56	25.00	9.23	9.97
36	Prywatne Gimnazjum nr 6 w Białymstoku	16	31.31	33.44	8.85	12.17
37	Prywatne Gimnazjum nr 9 w Białymstoku	9	39.00	42.44	6.08	5.64
38	Ogólnokształcąca Szkoła Muzyczna II stopnia im. Witolda Lutosławskiego w Zespole Szkół Muzycznych im. Ignacego Paderewskiego w Białymstoku	24	40.79	34.75	5.45	8.45
39	Katolickie Gimnazjum im. Matki Bożej Miłosierdzia w Zespole Szkół Katolickich w Białymstoku	82	38.05	36.16	5.83	8.38
40	Gimnazjum w Zespole Szkół Stowarzyszenia Ochotniczych Hufców Pracy Terenowego Oddziału w Białymstoku	40	12.90	10.40	5.31	3.63

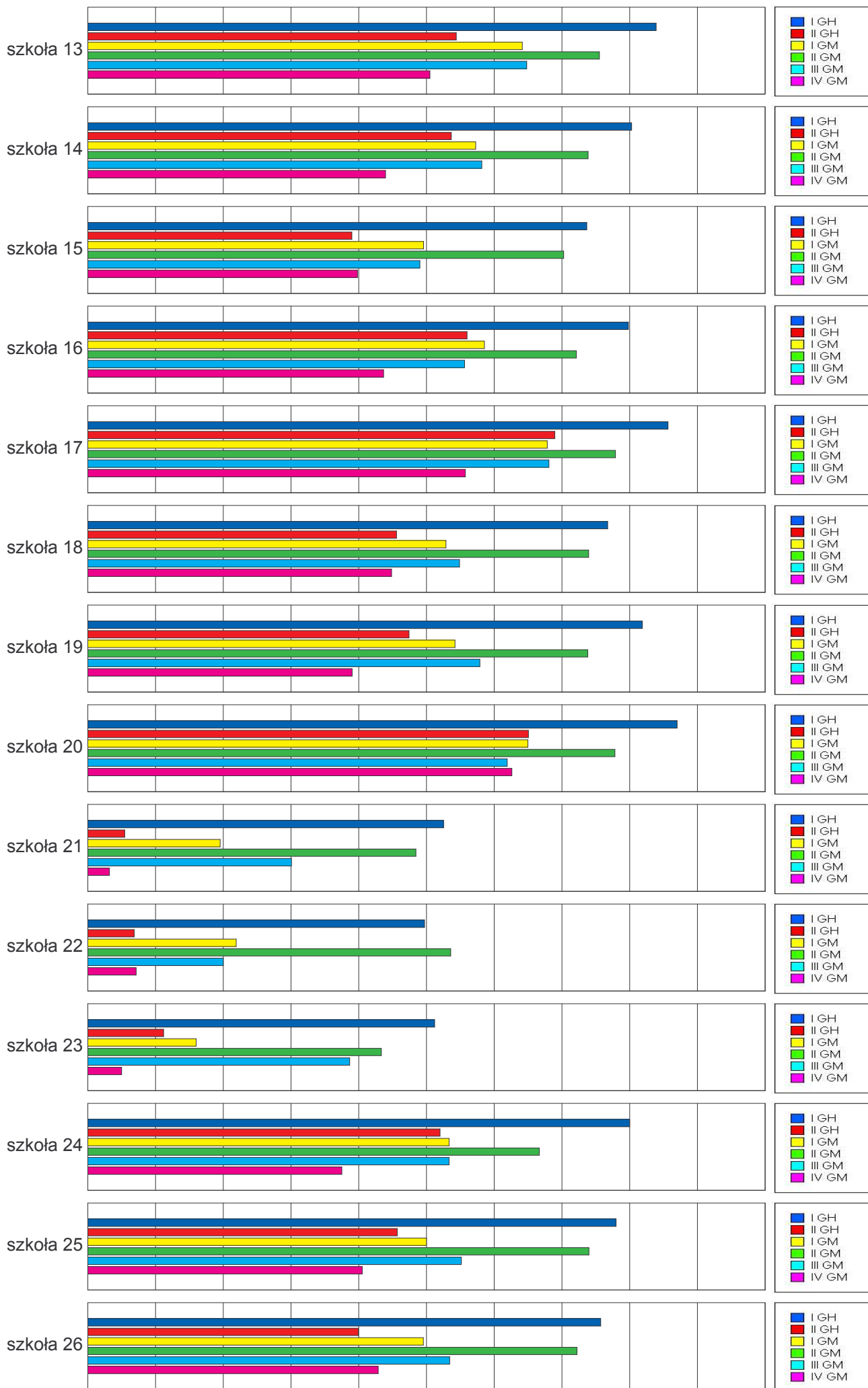
Wyniki szkół przedstawione w skali staninowej ustalonej na podstawie średnich wyników wszystkich szkół w kraju

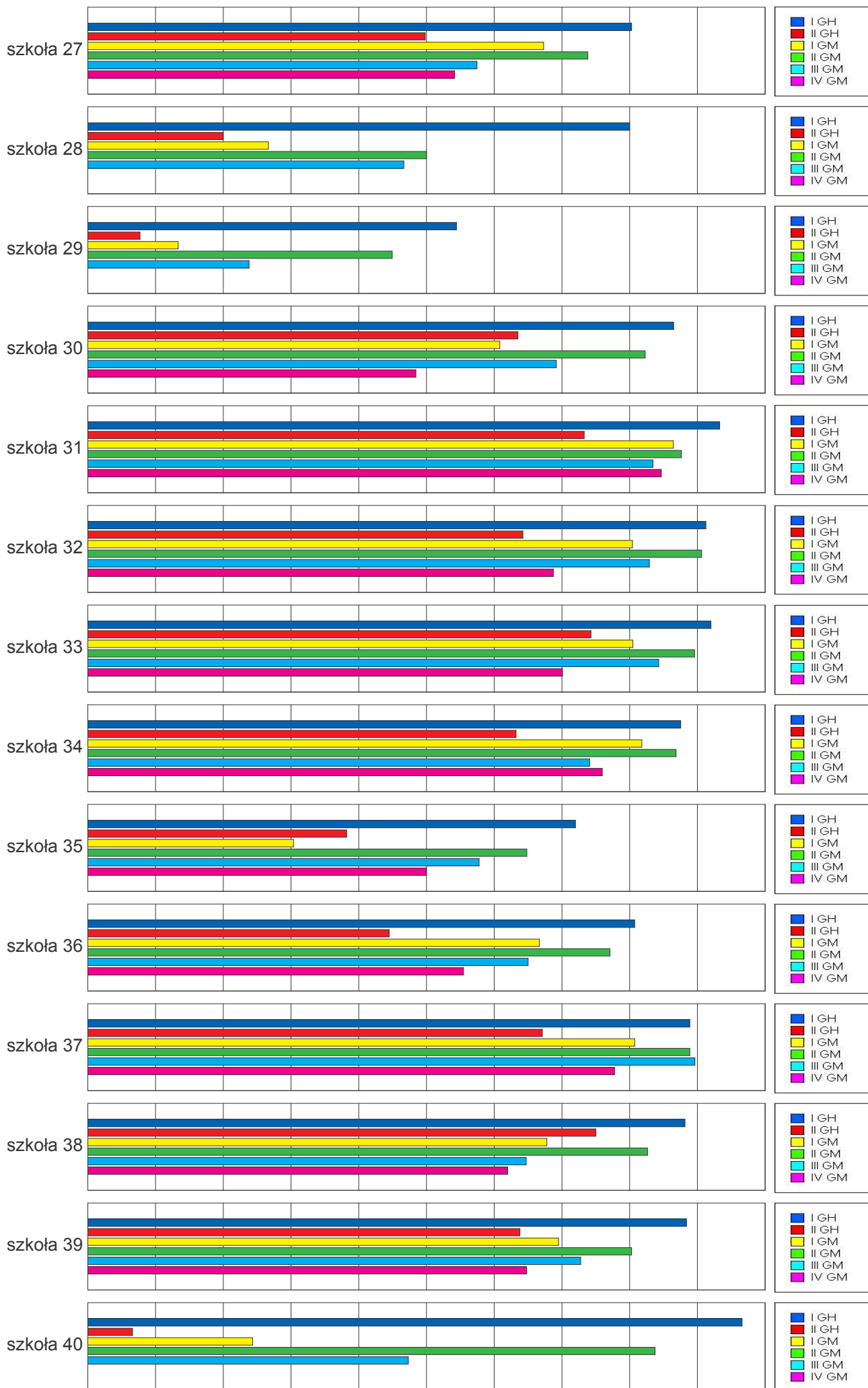




Osiągnięcia uczniów w poszczególnych obszarach umiejętności określonych standardami wymagań egzaminacyjnych





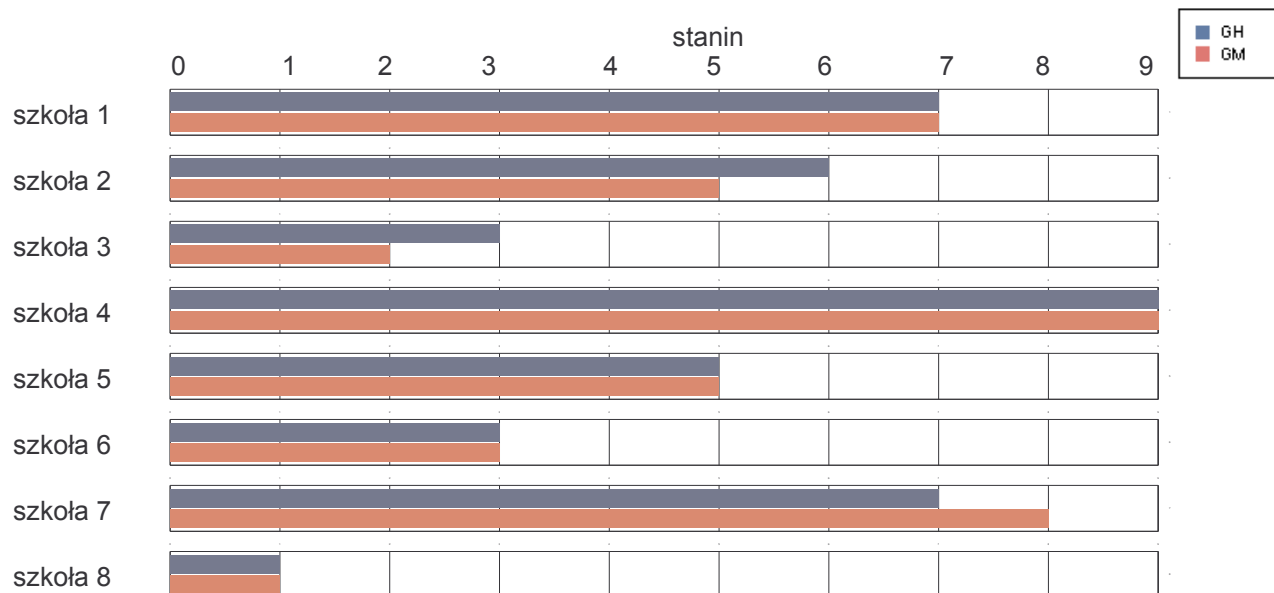


miasto Łomża

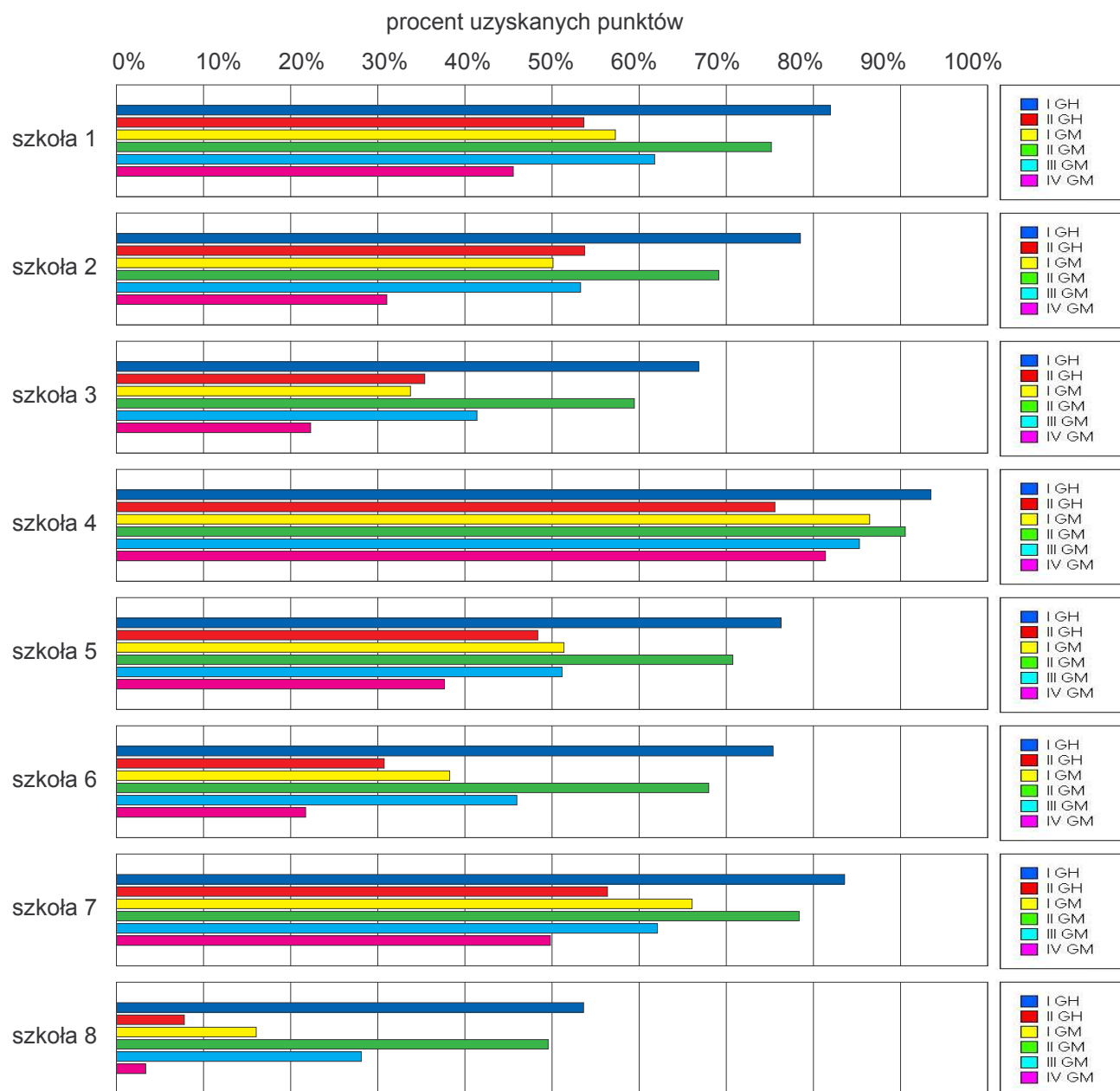
Wyniki szkół / GH-A1-082,GM-A1-082 /

Lp	Nazwa szkoły	Liczba uczniów	Średni wynik (pkt)		Odchylenie standardowe	
			GH	GMP	GH	GMP
1	Publiczne Gimnazjum nr 1 im. Noblistów Polskich w Łomży	258	33.90	30.52	8.93	10.78
2	Publiczne Gimnazjum nr 2 w Łomży	118	33.06	26.29	8.00	9.64
3	Publiczne Gimnazjum nr 3 im. 33 Pułku Piechoty w Łomży	97	25.56	20.19	9.03	8.70
4	Publiczne Gimnazjum nr 6 w Łomży	96	42.26	43.14	4.34	5.44
5	Publiczne Gimnazjum nr 8 w Łomży	180	31.16	26.88	9.51	10.11
6	Gimnazjum im. Bogdana Jańskiego w Łomży	19	26.53	22.53	9.96	9.86
7	Katolickie Gimnazjum im. Kardynała Stefana Wyszyńskiego w Łomży	67	34.99	32.61	5.66	8.25
8	Gimnazjum Stowarzyszenia Wspierania Edukacji i Rynku Pracy w Łomży	37	15.35	12.84	5.20	4.27

Wyniki szkół przedstawione w skali staninowej ustalonej na podstawie średnich wyników wszystkich szkół w kraju



Osiągnięcia uczniów w poszczególnych obszarach umiejętności określonych standardami wymagań egzaminacyjnych

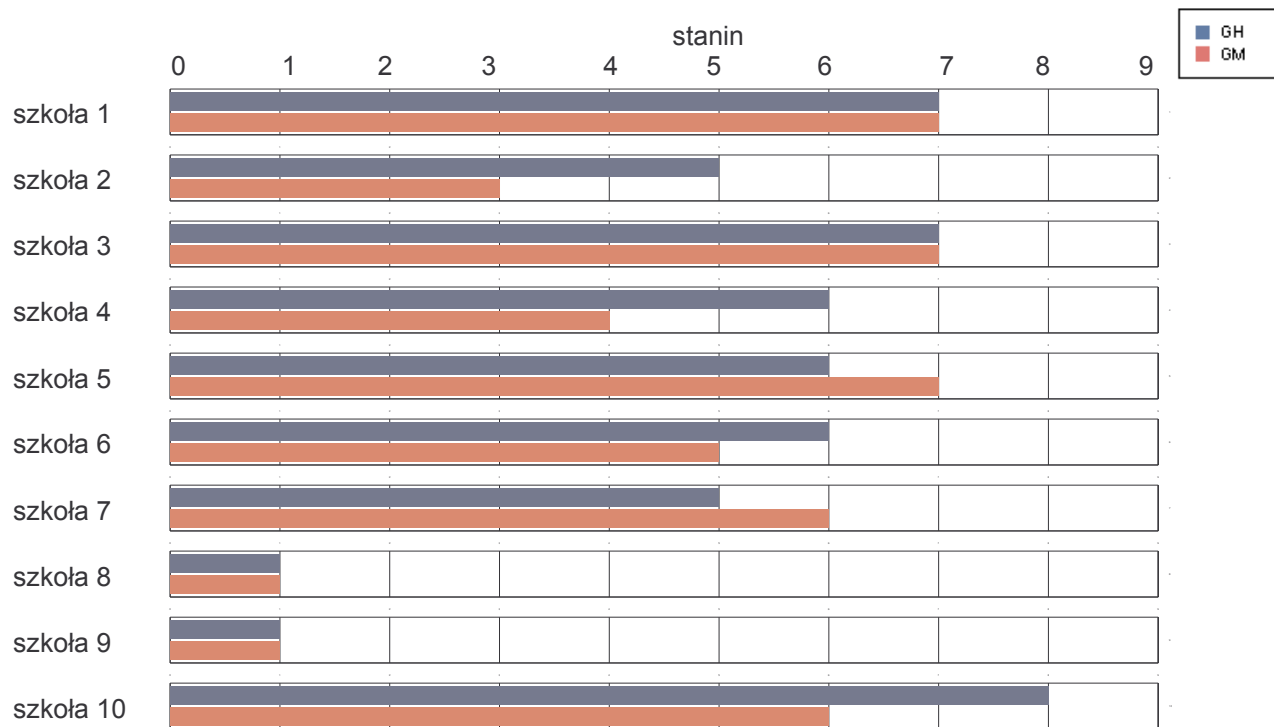


miasto Suwałki

Wyniki szkół / GH-A1-082,GM-A1-082 /

Lp	Nazwa szkoły	Liczba uczniów	Średni wynik (pkt)		Odchylenie standardowe	
			GH	GMP	GH	GMP
1	Gimnazjum nr 1 w Zespole Szkół nr 8 w Suwałkach	182	34.16	29.87	8.82	11.34
2	Gimnazjum nr 2 w Zespole Szkół nr 4 w Suwałkach	141	30.01	23.45	9.68	10.00
3	Gimnazjum nr 3 w Zespole Szkół nr 2 w Suwałkach	180	33.68	30.73	9.19	10.77
4	Gimnazjum nr 4 w Zespole Szkół nr 9 w Suwałkach	125	31.69	25.08	8.05	9.13
5	Gimnazjum nr 5 z Oddziałami Integracyjnymi w Zespole Szkół nr 3 w Suwałkach	131	32.02	30.18	8.01	11.07
6	Gimnazjum nr 6 w Suwałkach	152	31.76	26.12	9.43	10.87
7	Gimnazjum nr 7 z Oddziałami Integracyjnymi w Suwałkach	152	31.17	27.84	8.71	9.76
8	Publiczne Gimnazjum dla Dorosłych w Suwałkach	25	13.92	11.67	5.09	4.51
9	Publiczne Gimnazjum w Suwałkach	24	14.63	9.79	6.36	3.68
10	Gimnazjum im. Marii Konopnickiej w Suwałkach	13	35.85	29.15	6.27	9.75

Wyniki szkół przedstawione w skali staninowej ustalonej na podstawie średnich wyników wszystkich szkół w kraju



Osiągnięcia uczniów w poszczególnych obszarach umiejętności określonych standardami wymagań egzaminacyjnych

