

WYNIKI EGZAMINU MATURALNEGO 2010 r.

Powiat M. Olsztyn

CZĘŚĆ I

Dane zamieszczone w części I sprawozdania dotyczą absolwentów, którzy przystąpili do egzaminu maturalnego po raz pierwszy.

1. Opis populacji zdających egzamin maturalny w 2010 roku

Tabela 1. Liczba absolwentów przystępujących do egzaminu maturalnego w poszczególnych szkołach

Lp.	Nazwa szkoły	Liczba zdających, którzy*	
		przystąpili przynajmniej do jednego z egzaminów obowiązkowych	przystąpili do wszystkich egzaminów obowiązkowych
1	I Liceum Ogólnokształcące im. A. Mickiewicza w Olsztynie	222	218
2	II Liceum Ogólnokształcące im. Konstantego Ildefonsa Gałczyńskiego w Zespole Szkół Ogólnokształcących nr 1 w Olsztynie	190	190
3	III Liceum Ogólnokształcące im. Mikołaja Kopernika w Olsztynie	163	162
4	IV Liceum Ogólnokształcące im. Marii Skłodowskiej-Curie w Zespole Szkół Ogólnokształcących nr 2 w Olsztynie	177	177
5	V Liceum Ogólnokształcące im. Wspólnej Europy w Olsztynie	294	294
6	VI Liceum Ogólnokształcące im. Gabriela Narutowicza w Olsztynie	187	186
7	VII Liceum Ogólnokształcące w Zespole Szkół Chemicznych i Ogólnokształcących im. Jędrzeja Śniadeckiego w Olsztynie	137	137
8	VIII Liceum Ogólnokształcące w Zespole Szkół Ogólnokształcących nr 4 im. Cypriana Kamila Norwida w Olsztynie	85	84
9	IX Liceum Ogólnokształcące z Oddziałami Integracyjnymi w Zespole Szkół Ogólnokształcących nr 3 w Olsztynie	59	58
10	X Liceum Ogólnokształcące Mistrzostwa Sportowego w Zespole Szkół Ogólnokształcących Mistrzostwa Sportowego im. M. G. Bublewicza w Olsztynie	36	36
11	XI Liceum Ogólnokształcące w Olsztynie	44	43
12	XII Liceum Ogólnokształcące Akademickie im. Marii i Georga Dietrichów w Olsztynie	40	39
13	Państwowe Liceum Plastyczne im. Erica Mendelsohna w Olsztynie	47	46
14	Liceum Ogólnokształcące "OSKAR" w Olsztynie	41	39
15	Liceum Ogólnokształcące "OSKAR" dla Dorosłych w Olsztynie	1	1
16	Liceum Ogólnokształcące "EPROM" dla Dorosłych w Olsztynie	44	35
17	Liceum Ogólnokształcące dla Dorosłych w Olsztynie	34	29
18	Liceum Ogólnokształcące dla Dorosłych w Olsztynie	8	8
19	Liceum Ogólnokształcące dla Dorosłych w Zespole Szkół Ogólnokształcących nr 1 w Olsztynie	12	12
20	Liceum Ogólnokształcące Zaoczne w Zespole Szkół Ogólnokształcących nr 2 w Olsztynie	16	15
21	Zaoczne Liceum Ogólnokształcące "Cosinus" w Olsztynie	18	16

Lp.	Nazwa szkoły	Liczba zdających, którzy*	
		przystąpili przynajmniej do jednego z egzaminów obowiązkowych	przystąpili do wszystkich egzaminów obowiązkowych
22	Prywatne Liceum Ogólnokształcące dla Dorosłych w Olsztynie	1	1
23	Prywatne Liceum Ogólnokształcące dla Dorosłych "K. L. J. Mocarscy" - Jaromir Mocarski w Olsztynie	84	82
24	Prywatne Liceum Ogólnokształcące dla Dorosłych "Cogito" w Olsztynie	31	29
26	II Liceum Profilowane w Zespole Szkół Ekonomiczno-Handlowych im. Polaków spod Znak Rodła w Olsztynie	18	17
27	III Liceum Profilowane w Zespole Szkół Mechaniczno-Energetycznych im. Tadeusza Kościuszki w Olsztynie	2	2
28	IV Liceum Profilowane w Zespole Szkół Budowlanych im. Żołnierzy Armii Krajowej w Olsztynie	16	16
30	IX Liceum Profilowane z Oddziałami Integracyjnymi w Zespole Szkół Ogólnokształcących nr 3 w Olsztynie	11	11
31	X Liceum Profilowane w Specjalnym Ośrodku Szkolno-Wychowawczym dla Dzieci Nieśłyszących im. Marii Grzegorzewskiej w Olsztynie	8	0
32	Technikum nr 1 w Zespole Szkół Samochodowych im. por. A. M. Bocheńskiego w Olsztynie	35	33
33	Technikum nr 2 w Zespole Szkół Ekonomiczno-Handlowych im. Polaków spod Znak Rodła w Olsztynie	53	52
34	Technikum nr 3 w Zespole Szkół Mechaniczno-Energetycznych im. Tadeusza Kościuszki w Olsztynie	60	58
35	Technikum nr 4 w Zespole Szkół Budowlanych im. Żołnierzy Armii Krajowej w Olsztynie	24	24
36	Technikum nr 5 w Zespole Szkół Gastronomiczno-Spożywczych w Olsztynie	94	91
37	Technikum nr 6 w Zespole Szkół Elektronicznych i Telekomunikacyjnych w Olsztynie	150	145
38	Technikum nr 7 im. Mikołaja Kopernika w Zespole Szkół Ekonomicznych w Olsztynie	149	148
39	Technikum nr 8 w Zespole Szkół Chemicznych i Ogólnokształcących im. Jędrzeja Śniadeckiego w Olsztynie	29	29
40	Technikum nr 9 im. gen. Wł. Sikorskiego w Zespole Szkół Samochodowych im. por. A. M. Bocheńskiego w Olsztynie	15	14
41	Technikum Zaoczne nr 1 w Zespole Szkół Budowlanych im. Żołnierzy Armii Krajowej w Olsztynie	8	8
42	Technikum Zawodowe "Bio-Cosmetics-Studio" w Olsztynie	5	5
43	Uzupełniające Technikum nr 1 w Zespole Szkół Ekonomiczno-Handlowych im. Polaków spod Znak Rodła w Olsztynie	8	3
44	Uzupełniające Technikum Zaoczne nr 1 w Zespole Szkół Samochodowych im. por. A. M. Bocheńskiego w Olsztynie	2	2
45	Zaoczne Technikum Uzupełniające nr 3 w Zespole Szkół Budowlanych im. Żołnierzy Armii Krajowej w Olsztynie	3	3
46	Uzupełniające Technikum Zaoczne nr 4 w Zespole Szkół Ekonomiczno-Handlowych im. Polaków spod Znak Rodła w Olsztynie	11	11
47	Uzupełniające Liceum Ogólnokształcące dla Dorosłych w Olsztynie	9	8
48	AP Edukacja - Liceum Ogólnokształcące Uzupełniające dla Dorosłych w Olsztynie	5	5
49	Uzupełniające Liceum Ogólnokształcące "EPROM" w Olsztynie	28	21
50	Liceum Uzupełniające "OSKAR" w Olsztynie	19	14

		Liczba zdających, którzy*	
		przystąpili przynajmniej do jednego z egzaminów obowiązkowych	przystąpili do wszystkich egzaminów obowiązkowych
51	Prywatne Uzupelniające Liceum Ogólnokształcące dla Dorosłych w Olsztynie	4	4
52	Uzupelniające Liceum Ogólnokształcące Zaoczne w Zespole Szkół Ogólnokształcących nr 2 w Olsztynie	20	19
53	Uzupelniające Liceum Ogólnokształcące dla Dorosłych "Cogito" w Olsztynie	12	12
54	Zaoczne Uzupelniające Liceum Ogólnokształcące "Cosinus" w Olsztynie	16	14
Ogółem w powiecie:		2 785	2 706

* liczba absolwentów, którzy przystąpili przynajmniej do jednego egzaminu maturalnego ustnego lub pisemnego

W dalszej części niniejszego opracowania poszczególne szkoły zostały oznaczone kolejnymi numerami tak jak w tabeli 1.

Tabela 2. Wybieralność języków obcych nowożytnych na ustnym egzaminie maturalnym zdawanym jako przedmiot obowiązkowy

Szkola	Język angielski	Język francuski	Język hiszpański	Język niemiecki	Język rosyjski	Język włoski
1	195	2	1	21	1	2
2	171	1	6	11	1	
3	149	1	1	12		
4	158	9	2	7	1	
5	256			38		
6	154			33		
7	118			19		
8	76			9		
9	40			16	3	
10	31				5	
11	39			5		
12	33			7		
13	40			7		
14	32			7		
15	1					
16	36			1	2	
17	19			1	11	
18	7			1		
19	12					
20	10			3	2	
21	16					
22	1					
23	62			13	8	
24	22			4	3	
26	12			5		
27	1				1	
28	14			2		
30	6			4	1	
31	8					
32	24			10		
33	47			4	1	
34	47			10	1	
35	17			7		
36	68			24		
37	123			26		
38	116			32		
39	23			6		
40	12			3		
41	4			4		
42				5		
43	3			3		
44	1			1		
45	2			1		
46	1			1	9	
47	8					
48	5					
49	10			1	13	
50	5				9	
51	3				1	
52	5			4	11	
53	5			2	5	
54	12			2		
Ogółem w powiecie	2260	13	10	372	89	2

Tabela 3. Wybieralność języków obcych nowożytnych na pisemnym egzaminie maturalnym zdawanym jako przedmiot obowiązkowy

Szkola	Język angielski	Język francuski	Język hiszpański	Język niemiecki	Język rosyjski	Język włoski
1	195	2	1	21	1	2
2	171	1	6	11	1	
3	149	1	1	12		
4	158	9	2	7	1	
5	256			38		
6	154			33		
7	118			19		
8	76			9		
9	40			16	3	
10	31				5	
11	39			5		
12	33			7		
13	40			7		
14	34			7		
15	1					
16	38			2	2	
17	19			1	11	
18	7			1		
19	12					
20	10			4	2	
21	17					
22	1					
23	63			13	8	
24	24			4	3	
26	13			5		
27	1				1	
28	14			2		
30	6			4	1	
31	8					
32	25			10		
33	48			4	1	
34	48			10	1	
35	17			7		
36	69			24		
37	124			26		
38	117			32		
39	23			6		
40	12			3		
41	4			4		
42				5		
43	4			3		
44	1			1		
45	2			1		
46	1			1	9	
47	8					
48	5					
49	13			1	13	
50	8				9	
51	3				1	
52	5			4	11	
53	5			2	5	
54	13			2		
Ogółem w powiecie	2 283	13	10	374	89	2

Wykres 1. Wybieralność języków obcych nowożytnych na pisemnym egzaminie maturalnym zdawanym jako przedmiot obowiązkowy przez absolwentów wszystkich szkół w powiecie

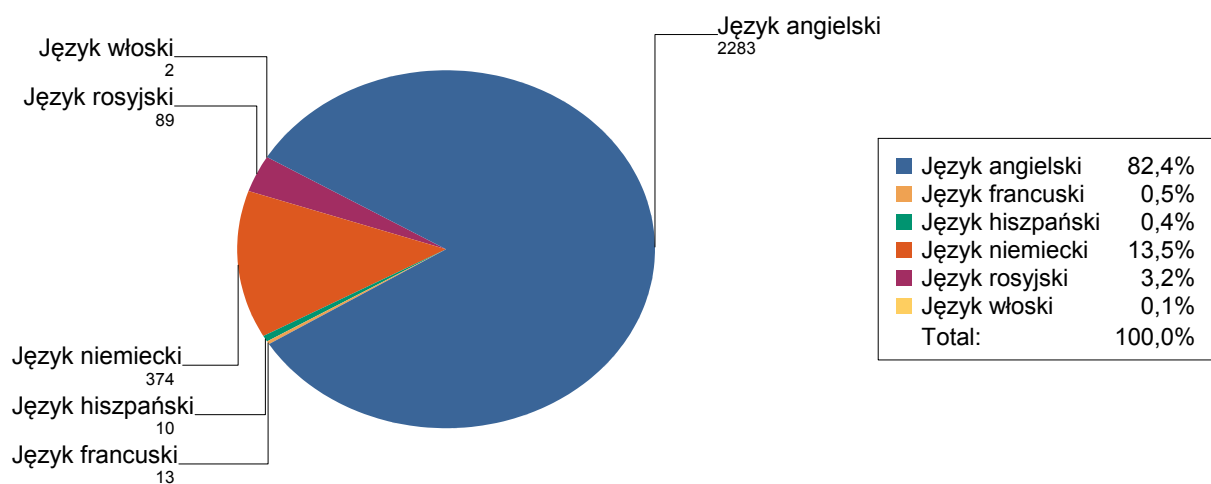


Tabela 4. Wybieralność przedmiotów obowiązkowych (O) i dodatkowych (D) na pisemnym egzaminie maturalnym

Szkoła	Liczba zdających													
	Język polski		Biologia	Chemia	Filozofia	Fizyka i astronomia	Geografia	Historia	Historia sztuki	Matematyka		Wiedza o społeczeństwie	Informatyka	Język łaciński i kultura antyczna
	O	D	D	D	D	D	D	D	D	O	D	D	D	D
1	222	69	68	31		36	51	34	2	222	56	49		12
2	190	30	77	74	1	75	17	28	4	190	64	25	2	
3	163	28	25	22		25	56	21	1	163	42	54	1	
4	177	51	49	32		42	73	28		177	63	32	1	
5	294	63	88	53		67	97	39		294	105	47	2	
6	187	34	52	32		4	78	16		187	36	53	2	
7	137	2	51	12		7	35	12		137	2	30	2	
8	85	1	32	5		1	34	7		85	3	26		
9	59		15	1			11	4		58	3	15	1	
10	36		4				23	1		36	1	22		
11	44	2	11	5		3	27	4		44	9	11	2	
12	40	7	15	11	1	7	9	6		40	14	5		
13	47	3		1			5	1	20	47		2		
14	41	2	5			1	15	1		41	1	5		
15	1									1				
16	44		3				6	1		43	1	4		
17	34		5				1			33		1		
18	8		4	1			3			8		1		
19	12		5	2						12		3		
20	16		1				6			16		2		
21	18		1	1						18				
22	1									1				
23	84	3	13				17	3		84	3	29		
24	31		2				3	3		31		1		
26	18		2				5			18		4		
27	2						1			2				
28	16		3			1	5	1		16		3		
30	11		2				1	1		11		3		
31	8									8				
32	35					2	6			35				
33	53		11	2		1	12			53		1		
34	60		4	2		8	12	2		60	1	18		
35	24						11	4		24		2		
36	94		8	1			6	1		94		24		
37	150		9	5		43	43	3		150	3	15		
38	149	1	14			5	114			149	8	23	4	
39	29		7	8		1	7			29		2		
40	15					7	2			15				
41	8		1				1			8				
42	5									5				
43	8						1			8		4		
44	2									2				
45	3						1			3				
46	11									11				
47	9		2				1			9		1		
48	5									5				
49	28		2							27				
50	19							1		19		1		
51	4									4				
52	19						2			20		1		
53	12									12				
54	16						1	1		16				
ogółem	2784	296	591	301	2	336	799	223	27	2781	415	519	17	12

Wykres 2. Wybieralność przedmiotów obowiązkowych i dodatkowych przez absolwentów wszystkich szkół w powiecie

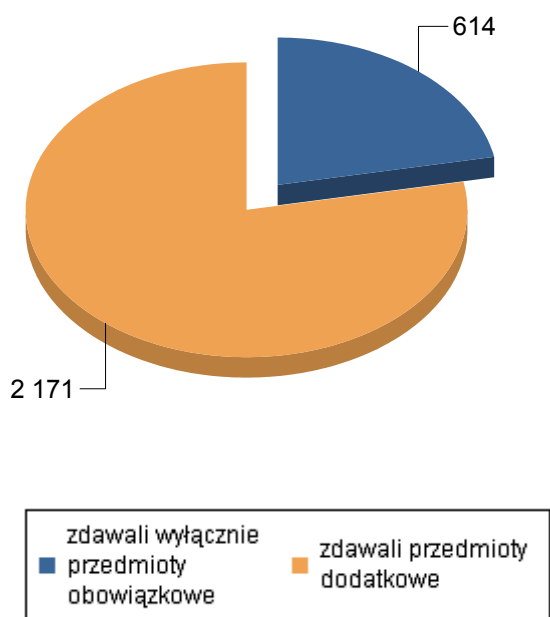


Tabela 5. Wybieralność przedmiotów dodatkowych i poziomy ich zdawania.

Szkoła	Liczba zdających																							
	Język polski		Biologia		Chemia		Filozofia		Fizyka i astronomia		Geografia		Historia		Historia sztuki		Matematyka	Wiedza o społeczeństwie			Informatyka		Język taciński i kultura antyczna	
	R	P	R	P	R	P	R	P	R	P	R	P	R	P	R	P	R	P	R	P	R	P	R	
1	69	14	54	5	26			24	12	11	40	4	30	1	1	56	6	43			3	9		
2	30	3	74		74		1	10	65	1	16	5	23		4	64		25		2				
3	28	2	23	2	20			6	19	23	33	8	13		1	42	8	46		1				
4	51	6	43	4	28			3	39	9	64	6	22			63	6	26		1				
5	63	18	70	14	39			25	42	20	77	20	19			105	18	29	1	1				
6	34	31	21	15	17			2	2	45	33	14	2			36	23	30	1	1				
7	2	44	7	9	3			6	1	29	6	10	2			2	26	4	2					
8	1	24	8	3	2			1		22	12	6	1			3	20	6						
9		14	1	1						8	3	4				3	12	3	1					
10		2	2							22	1	1				1	16	6						
11	2	5	6		5			3		17	10	3	1			9	10	1	2					
12	7	3	12	3	8	1		2	5	3	6	4	2			14	1	4						
13	3			1						5			1	14	6		1	1						
14	2	5						1		13	2	1				1	4	1						
16		3								4	2	1				1	4							
17		5									1						1							
18		3	1		1					2	1						1							
19		2	3		2												3							
20			1							5	1						1	1						
21		1		1																				
23	3	13								14	3	1	2			3	28	1						
24		2								3		3					1							
26		2								5							3	1						
27											1													
28		3						1		4	1	1					3							
30		2								1			1				3							
32								2		6														
33		11		2				1		12							1							
34		4		2				8		11	1	1	1			1	14	4						
35										11		4					2							
36		8		1						6		1					24							
37		9		5				40	3	41	2	3				3	15							
38	1	14						5		98	16					8	20	3	4					
39		4	3	6	2			1		5	2						2							
40								7			2													
41		1								1														
43										1							4							
45										1														
47		2								1							1							
49		2																						
50													1					1						
52										2							1							
54										1		1												
Ogółem w powiecie	296	262	329	74	227	1	1	148	188	463	336	102	121	15	12	415	283	236	11	6	3	9		

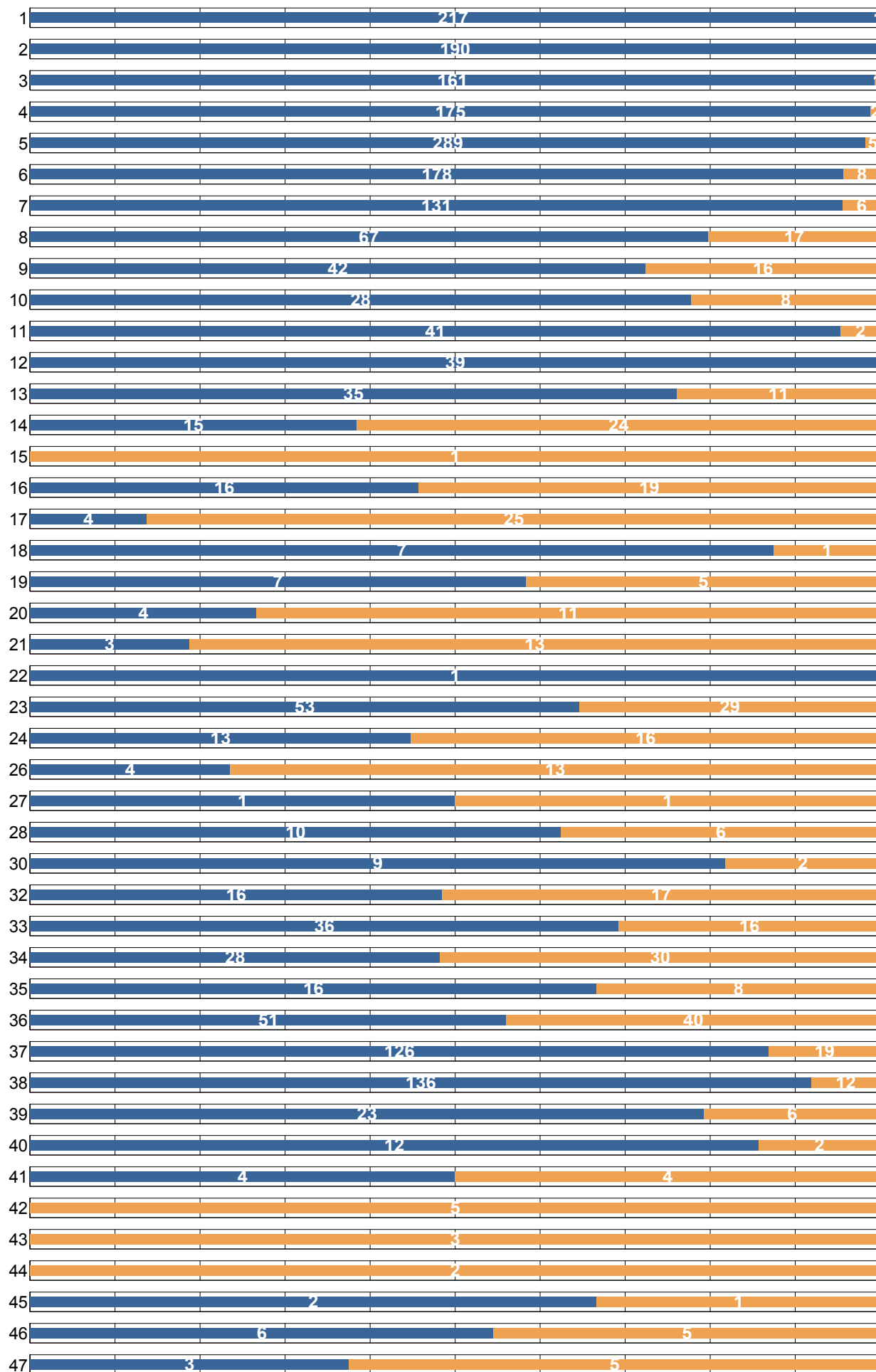
P - liczba uczniów, którzy wybrali poziom podstawowy

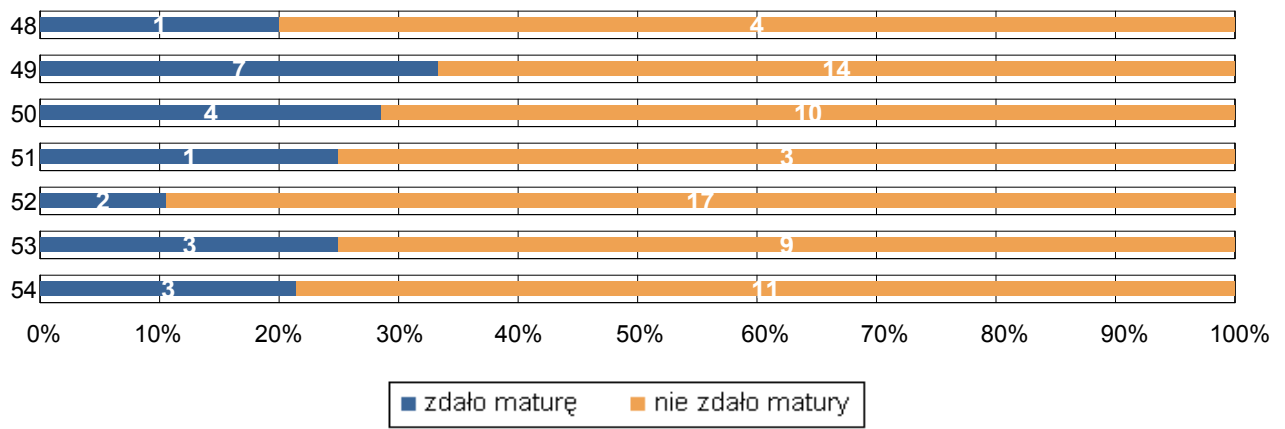
R - liczba uczniów, którzy wybrali poziom rozszerzony

2. Wyniki egzaminu maturalnego

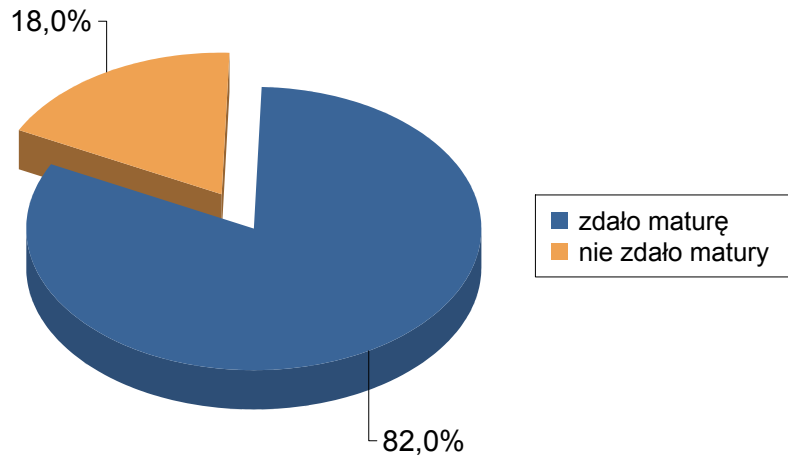
2.1. Zdawalność

Wykres 3. Zdawalność egzaminu maturalnego w poszczególnych szkołach
(na wykresie podano liczbę osób, które zdały i nie zdały egzaminu)





Wykres 4. Zdawalność egzaminu maturalnego w powiecie



2.2. Wyniki egzaminu ustnego

Tabela 6. Średnie wyniki (w %) uzyskane przez zdających egzamin ustny z języka polskiego i języków obcych nowożytnych w poszczególnych szkołach

Szkoła	PO	JA		JF		JH		JN			JR		JW	
		P	R	P	R	P	R	D	P	R	P	R	P	R
1	71,13	85,53	85,89	85,00	55,00	85,00	85,00		83,70	88,18	100,00	100,00	86,00	100,00
2	74,89	89,26	85,35	87,50	65,00	87,50		90,00	88,89	79,23	90,00	90,00		
3	75,09	77,58	68,07	75,00	95,00	100,00			80,00	77,50				
4	69,24	85,56	80,87	86,92		80,00			91,79	87,50	85,00			
5	67,57	79,67	74,83						82,91	80,00				
6	64,95	67,76	52,00						74,73	90,00	40,00			
7	58,28	72,88	74,29						76,50	71,67				
8	57,82	67,37	66,25						45,00					
9	52,84	65,88	67,50						63,75	100,00	58,33			
10	47,22	63,06									58,00			
11	66,70	68,72	68,89						65,63					
12	67,13	85,31	85,29						84,29					
13	80,43	79,88	74,00						56,25					95,00
14	45,13	57,34	85,00						43,57					
15	30,00	45,00												
16	45,83	68,47							76,25		65,00			
17	47,34	63,16	65,00						30,00		34,55			
18	61,25	69,29							85,00					
19	51,67	61,25	60,00											
20	49,00	31,50							21,67		15,00			
21	47,81	46,88												
22	30,00	40,00												
23	69,64	66,02	52,00						65,00	80,00	76,25			
24	70,00	72,05							63,75	100,00	55,00			
26	35,88	46,67							57,00					
27	30,00	30,00									35,00			
28	60,31	57,14							90,00					
30	40,00	66,67							61,25		55,00			
31	71,88													
32	42,73	38,33							37,50					
33	49,13	50,53	60,00						36,00		35,00			
34	56,38	63,09	80,00						45,00		35,00			
35	71,67	57,94							46,43					
36	61,58	60,44	85,00						51,00					
37	51,28	58,95	57,50						57,96					
38	57,92	56,86							67,27					
39	56,38	56,52							59,17					
40	43,93	72,92							25,00					
41	66,25	27,50							42,50					
42	50,00								34,00					
43	36,67	26,67							16,67					
44	40,00	30,00							75,00					
45	43,33	87,50							55,00					
46	48,64	55,00							80,00		45,56			
47	60,56	60,00												
48	67,00	47,00												
49	43,40	57,00							45,00		64,23			
50	40,71	54,00									59,44			
51	41,25	56,67									35,00			
52	46,32	26,00							57,50		46,82			
53	67,50	54,00							82,50		50,00			
54	38,44	44,17							65,00					
Ogółem w powiecie	62,52	71,47	76,97	86,05	71,67	85,83	85,00	90,00	66,20	83,18	54,73	95,00	86,00	97,50

P - poziom podstawowy

R - poziom rozszerzony

Tabela 7. Zaliczalność ustnych egzaminów maturalnych przez absolwentów poszczególnych szkół

Szkoła	PO			JA			JF		JH		JN			JR			JW	
	T	N	R	T	N	R	T	R	T	R	T	N	R	T	N	R	T	R
1	222		222	195		195	2	2	1	1	21		21	1		1	2	2
2	190		190	171		171	1	1	6	6	11		11	1		1		
3	162		162	149		149	1	1	1	1	11	1	12					
4	177		177	158		158	9	9	2	2	7		7	1		1		
5	294		294	256		256					38		38					
6	187		187	153	1	154					33		33					
7	137		137	117	1	118					19		19					
8	85		85	74	2	76					7	2	9					
9	58		58	40		40					16		16	3		3		
10	35	1	36	31		31								5		5		
11	44		44	39		39					5		5					
12	40		40	33		33					7		7					
13	46		46	40		40					7		7					
14	36	3	39	31	1	32					4	3	7					
15	1		1	1		1												
16	33	3	36	36		36					1		1	2		2		
17	32		32	19		19					1		1	9	2	11		
18	8		8	7		7					1		1					
19	10	2	12	11	1	12												
20	14	1	15	7	3	10					1	2	3	1	1	2		
21	16		16	16		16												
22	1		1	1		1												
23	83		83	60	2	62					13		13	8		8		
24	29		29	22		22					4		4	3		3		
26	10	7	17	10	2	12					5		5					
27	2		2	1		1								1		1		
28	16		16	13	1	14					2		2					
30	11		11	6		6					4		4	1		1		
31	8		8	8		8												
32	29	4	33	19	5	24					9	1	10					
33	49	3	52	37	10	47					2	2	4	1		1		
34	57	1	58	45	2	47					10		10	1		1		
35	24		24	16	1	17					7		7					
36	90	2	92	67	1	68					24		24					
37	140	5	145	113	10	123					25	1	26					
38	149		149	113	3	116					32		32					
39	29		29	21	2	23					6		6					
40	12	2	14	12		12					1	2	3					
41	8		8	3	1	4					4		4					
42	5		5								3	2	5					
43	3		3	1	2	3					1	2	3					
44	1	1	2	1		1					1		1					
45	2	1	3	2		2					1		1					
46	11		11	1		1					1		1	9		9		
47	9		9	8		8												
48	5		5	4	1	5												
49	23	2	25	9	1	10					1		1	13		13		
50	12	2	14	4	1	5								9		9		
51	4		4	3		3								1		1		
52	16	3	19	2	3	5					3	1	4	11		11		
53	12		12	5		5					2		2	5		5		
54	12	4	16	12		12					2		2					
Ogółem w powiecie	2689	47	2736	2203	57	2260	13	13	10	10	353	19	372	86	3	89	2	2

T - liczba absolwentów, którzy zaliczyli dany egzamin - otrzymali co najmniej 30% punktów

N - liczba absolwentów, którzy nie zaliczyli danego egzaminu

R - liczba absolwentów, którzy przystąpili do danego egzaminu

2.3. Wyniki egzaminu pisemnego

Tabela 8. Średnie wyniki uzyskane przez absolwentów poszczególnych szkół, zdających egzamin pisemny z przedmiotów obowiązkowych i wybranych dodatkowo

Szkoła 1.

Przedmiot	Poziom egzaminu				Liczba osób, które otrzymały min. 30% z przed. obow.	Liczba laureatów/finalistów
	podstawowy		rozszerzony			
	liczba zdajęc.	średni wynik %	liczba zdajęc.	średni wynik %		
Język polski	222	74,7	69	72,1	222	1
Język angielski	197	83,5	80	67,6	194	
Język francuski	3	96,7	1	85,0	2	
Język hiszpański	1	94,0	1	71,0	1	
Język niemiecki	23	85,1	11	73,5	21	
Język rosyjski	1	95,0	1	88,0	1	
Język włoski	5	85,6	1	81,0	2	
Biologia	14	49,6	54	53,1		
Chemia	5	59,6	26	67,0		
Fizyka i astronomia	24	51,1	12	46,5		
Geografia	11	54,0	40	52,9		
Historia	4	62,3	30	57,0		1
Historia sztuki	1	69,0	1	72,0		
Matematyka	222	75,9	56	45,3	222	
Wiedza o społeczeństwie	6	58,8	43	52,9		
Język łaciński i kultura antycz	3	82,3	9	79,7		3

Szkoła 2.

Przedmiot	Poziom egzaminu				Liczba osób, które otrzymały min. 30% z przed. obow.	Liczba laureatów/finalistów
	podstawowy		rozszerzony			
	liczba zdajęc.	średni wynik %	liczba zdajęc.	średni wynik %		
Język polski	190	69,9	30	69,5	190	1
Język angielski	171	90,4	77	77,4	171	
Język francuski	1	90,0	2	78,0	1	
Język hiszpański	6	83,3			6	
Język niemiecki	9	97,9	13	68,2	8	
Język rosyjski	2	97,0	3	91,3	1	
Biologia	3	58,0	74	64,8		
Chemia			74	77,4		
Filozofia			1	30,0		

Fizyka i astronomia	10	67,1	65	66,9		
Geografia	1	60,0	16	56,5		
Historia	5	66,6	23	50,3		
Historia sztuki			4	87,5		1
Matematyka	190	85,3	64	69,2	190	2
Wiedza o społeczeństwie			25	58,8		
Informatyka			2	57,0		

Szkoła 3.

Przedmiot	Poziom egzaminu				Liczba osób, które otrzymały min. 30% z przed. obow.	Liczba laureatów/finalistów
	podstawowy		rozszerzony			
	liczba zdając.	średni wynik %	liczba zdając.	średni wynik %		
Język polski	163	69,3	28	60,9	163	
Język angielski	150	83,2	45	67,5	149	
Język francuski	1	87,0	1	80,0	1	
Język hiszpański	1	100,0			1	
Język niemiecki	15	75,7	4	73,5	12	
Biologia	2	48,0	23	60,6		
Chemia	2	82,0	20	75,0		
Fizyka i astronomia	6	49,3	19	54,0		
Geografia	23	62,5	33	53,3		
Historia	8	49,0	13	43,5		
Historia sztuki			1	64,0		
Matematyka	163	71,5	42	37,9	162	
Wiedza o społeczeństwie	8	59,6	46	54,8		1
Informatyka			1	44,0		

Szkoła 4.

Przedmiot	Poziom egzaminu				Liczba osób, które otrzymały min. 30% z przed. obow.	Liczba laureatów/finalistów
	podstawowy		rozszerzony			
	liczba zdając.	średni wynik %	liczba zdając.	średni wynik %		
Język polski	177	72,6	51	65,3	176	
Język angielski	159	90,2	80	76,7	158	
Język francuski	11	91,5	2	83,0	9	
Język hiszpański	3	83,0	1	70,0	2	
Język niemiecki	12	95,2	6	71,8	7	
Język rosyjski	1	91,0			1	

Biologia	6	49,0	43	61,1		
Chemia	4	59,5	28	75,8		
Fizyka i astronomia	3	63,3	39	67,5		
Geografia	9	61,6	64	60,4		
Historia	6	58,2	22	56,5		
Matematyka	177	80,5	63	63,3	176	
Wiedza o społeczeństwie	6	55,3	26	57,9		1
Informatyka			1	56,0		

Szkoła 5.

Przedmiot	Poziom egzaminu				Liczba osób, które otrzymały min. 30% z przed. obow.	Liczba laureatów/finalistów
	podstawowy		rozszerzony			
	liczba zdajęc.	średni wynik %	liczba zdajęc.	średni wynik %		
Język polski	294	69,0	63	69,2	294	
Język angielski	257	84,5	92	71,1	255	
Język niemiecki	40	82,7	9	68,1	38	
Biologia	18	45,6	70	45,1		
Chemia	14	46,7	39	60,0		
Fizyka i astronomia	25	42,9	42	61,5		
Geografia	20	53,5	77	49,5		
Historia	20	52,2	19	48,9		
Matematyka	294	72,5	105	47,6	290	
Wiedza o społeczeństwie	18	68,2	29	55,6		
Informatyka	1	46,0	1	38,0		

Szkoła 6.

Przedmiot	Poziom egzaminu				Liczba osób, które otrzymały min. 30% z przed. obow.	Liczba laureatów/finalistów
	podstawowy		rozszerzony			
	liczba zdajęc.	średni wynik %	liczba zdajęc.	średni wynik %		
Język polski	187	62,7	34	46,5	187	
Język angielski	154	68,4	26	63,9	150	
Język niemiecki	37	68,0	2	62,5	33	
Język rosyjski	2	57,0				
Biologia	31	46,8	21	44,7		
Chemia	15	46,7	17	50,9		
Fizyka i astronomia	2	46,0	2	42,0		
Geografia	45	44,7	33	42,4		

Historia	14	58,4	2	35,0		
Matematyka	187	65,7	36	37,8	184	
Wiedza o społeczeństwie	23	57,5	30	42,5		
Informatyka	1	12,0	1	20,0		

Szkoła 7.

Przedmiot	Poziom egzaminu				Liczba osób, które otrzymały min. 30% z przed. obow.	Liczba laureatów/finalistów
	podstawowy		rozszerzony			
	liczba zdając.	średni wynik %	liczba zdając.	średni wynik %		
Język polski	137	60,2	2	65,5	137	
Język angielski	118	63,6	7	65,6	114	
Język niemiecki	20	70,9	3	46,7	19	
Biologia	44	43,4	7	46,6		
Chemia	9	38,7	3	28,7		
Fizyka i astronomia	6	23,2	1	50,0		
Geografia	29	45,9	6	38,0		
Historia	10	53,7	2	49,0		
Matematyka	137	58,9	2	38,0	135	
Wiedza o społeczeństwie	26	60,9	4	47,0		
Informatyka	2	26,0				

Szkoła 8.

Przedmiot	Poziom egzaminu				Liczba osób, które otrzymały min. 30% z przed. obow.	Liczba laureatów/finalistów
	podstawowy		rozszerzony			
	liczba zdając.	średni wynik %	liczba zdając.	średni wynik %		
Język polski	85	59,6	1	53,0	83	
Język angielski	76	61,9	4	60,8	73	
Język niemiecki	9	52,0			8	
Biologia	24	39,1	8	27,8		
Chemia	3	34,0	2	16,5		
Fizyka i astronomia	1	61,0				
Geografia	22	37,5	12	32,9		
Historia	6	40,2	1	48,0		
Matematyka	85	45,9	3	39,3	71	
Wiedza o społeczeństwie	20	55,5	6	32,7		

Szkoła 9.

Przedmiot	Poziom egzaminu				Liczba osób, które otrzymały min. 30% z przed. obow.	Liczba laureatów/finalistów
	podstawowy		rozszerzony			
	liczba zdając.	średni wynik %	liczba zdając.	średni wynik %		
Język polski	59	51,0			58	
Język angielski	40	50,7	2	52,5	33	
Język niemiecki	16	58,3	1	79,0	16	
Język rosyjski	3	67,3			3	
Biologia	14	42,0	1	12,0		
Chemia	1	34,0				
Geografia	8	35,5	3	37,7		
Historia	4	45,5				
Matematyka	58	43,7	3	8,7	42	
Wiedza o społeczeństwie	12	58,1	3	60,7		
Informatyka	1	8,0				

Szkoła 10.

Przedmiot	Poziom egzaminu				Liczba osób, które otrzymały min. 30% z przed. obow.	Liczba laureatów/finalistów
	podstawowy		rozszerzony			
	liczba zdając.	średni wynik %	liczba zdając.	średni wynik %		
Język polski	36	46,9			35	
Język angielski	31	53,5			28	
Język rosyjski	5	62,4			5	
Biologia	2	47,0	2	41,5		
Geografia	22	41,5	1	30,0		
Historia	1	65,0				
Matematyka	36	54,3	1	54,0	33	
Wiedza o społeczeństwie	16	52,1	6	33,7		

Szkoła 11.

Przedmiot	Poziom egzaminu				Liczba osób, które otrzymały min. 30% z przed. obow.	Liczba laureatów/finalistów
	podstawowy		rozszerzony			
	liczba zdając.	średni wynik %	liczba zdając.	średni wynik %		
Język polski	44	68,6	2	52,5	44	
Język angielski	39	77,8	9	78,8	39	
Język niemiecki	7	58,1	1	89,0	5	
Biologia	5	52,4	6	56,5		
Chemia			5	56,0		

Fizyka i astronomia	3	57,0				
Geografia	17	47,6	10	53,0		
Historia	3	60,3	1	42,0		
Matematyka	44	67,5	9	41,3	42	
Wiedza o społeczeństwie	10	68,6	1	70,0		
Informatyka	2	63,0				

Szkoła 12.

Przedmiot	Poziom egzaminu				Liczba osób, które otrzymały min. 30% z przed. obow.	Liczba laureatów/finalistów
	podstawowy		rozszerzony			
	liczba zdajęc.	średni wynik %	liczba zdajęc.	średni wynik %		
Język polski	40	66,4	7	65,6	40	
Język angielski	33	88,0	17	66,1	33	
Język niemiecki	7	86,9			7	
Biologia	3	52,7	12	50,2		
Chemia	3	58,0	8	68,5		
Filozofia	1	66,0				
Fizyka i astronomia	2	51,0	5	73,8		
Geografia	3	57,3	6	57,3		
Historia	4	56,3	2	48,0		
Matematyka	40	74,5	14	48,9	40	
Wiedza o społeczeństwie	1	71,0	4	55,0		

Szkoła 13.

Przedmiot	Poziom egzaminu				Liczba osób, które otrzymały min. 30% z przed. obow.	Liczba laureatów/finalistów
	podstawowy		rozszerzony			
	liczba zdajęc.	średni wynik %	liczba zdajęc.	średni wynik %		
Język polski	47	57,1	3	63,7	46	
Język angielski	41	65,1	6	55,8	38	
Język niemiecki	8	62,0			7	
Język włoski			1	82,0		
Chemia	1	62,0				
Geografia	5	60,0				
Historia			1	34,0		
Historia sztuki	14	50,5	6	71,0		
Matematyka	47	43,5			38	
Wiedza o społeczeństwie	1	59,0	1	42,0		

Szkoła 14.

Przedmiot	Poziom egzaminu				Liczba osób, które otrzymały min. 30% z przed. obow.	Liczba laureatów/finalistów
	podstawowy		rozszerzony			
	liczba zdając.	średni wynik %	liczba zdając.	średni wynik %		
Język polski	41	46,3	2	45,0	33	
Język angielski	34	45,8	2	62,0	23	
Język niemiecki	7	56,1			7	
Biologia	5	26,8				
Fizyka i astronomia	1	10,0				
Geografia	13	32,5	2	32,5		
Historia	1	42,0				
Matematyka	41	32,0	1	18,0	19	
Wiedza o społeczeństwie	4	56,8	1	26,0		

Szkoła 15.

Przedmiot	Poziom egzaminu				Liczba osób, które otrzymały min. 30% z przed. obow.	Liczba laureatów/finalistów
	podstawowy		rozszerzony			
	liczba zdając.	średni wynik %	liczba zdając.	średni wynik %		
Język polski	1	37,0			1	
Język angielski	1	22,0				
Matematyka	1	10,0				

Szkoła 16.

Przedmiot	Poziom egzaminu				Liczba osób, które otrzymały min. 30% z przed. obow.	Liczba laureatów/finalistów
	podstawowy		rozszerzony			
	liczba zdając.	średni wynik %	liczba zdając.	średni wynik %		
Język polski	44	45,8			41	
Język angielski	38	48,3			28	
Język niemiecki	4	64,0	1	61,0	1	
Język rosyjski	2	69,0			2	
Biologia	3	38,0				
Geografia	4	28,0	2	30,0		
Historia	1	56,0				
Matematyka	43	31,3	1	8,0	22	
Wiedza o społeczeństwie	4	47,8				

Szkoła 17.

Przedmiot	Poziom egzaminu				Liczba osób, które otrzymały min. 30% z przed. obow.	Liczba laureatów/finalistów
	podstawowy		rozszerzony			
	liczba zdając.	średni wynik %	liczba zdając.	średni wynik %		
Język polski	34	34,2			24	

Język angielski	19	40,8	1	53,0	10	
Język niemiecki	1	30,0			1	
Język rosyjski	11	50,1			11	
Biologia	5	29,6				
Geografia			1	28,0		
Matematyka	33	19,9			4	
Wiedza o społeczeństwie	1	42,0				

Szkoła 18.

Przedmiot	Poziom egzaminu				Liczba osób, które otrzymały min. 30% z przed. obow.	Liczba laureatów/finalistów
	podstawowy		rozszerzony			
	liczba zdając.	średni wynik %	liczba zdając.	średni wynik %		
Język polski	8	56,9			8	
Język angielski	7	65,4			7	
Język niemiecki	1	61,0			1	
Biologia	3	34,7	1	35,0		
Chemia			1	8,0		
Geografia	2	41,0	1	27,0		
Matematyka	8	49,3			7	
Wiedza o społeczeństwie	1	56,0				

Szkoła 19.

Przedmiot	Poziom egzaminu				Liczba osób, które otrzymały min. 30% z przed. obow.	Liczba laureatów/finalistów
	podstawowy		rozszerzony			
	liczba zdając.	średni wynik %	liczba zdając.	średni wynik %		
Język polski	12	55,8			10	
Język angielski	12	54,8	1	54,0	9	
Biologia	2	30,0	3	40,7		
Chemia			2	41,0		
Matematyka	12	36,5			8	
Wiedza o społeczeństwie	3	49,3				

Szkoła 20.

Przedmiot	Poziom egzaminu				Liczba osób, które otrzymały min. 30% z przed. obow.	Liczba laureatów/finalistów
	podstawowy		rozszerzony			
	liczba zdając.	średni wynik %	liczba zdając.	średni wynik %		
Język polski	16	46,9			15	
Język angielski	10	42,9			8	
Język niemiecki	4	33,0			2	

Język rosyjski	2	39,0			1	
Biologia			1	25,0		
Geografia	5	39,2	1	27,0		
Matematyka	16	27,9			5	
Wiedza o społeczeństwie	1	54,0	1	18,0		

Szkoła 21.

Przedmiot	Poziom egzaminu				Liczba osób, które otrzymały min. 30% z przed. obow.	Liczba laureatów/finalistów
	podstawowy		rozszerzony			
	liczba zdajęc.	średni wynik %	liczba zdajęc.	średni wynik %		
Język polski	18	50,5			18	
Język angielski	17	37,5			8	
Biologia	1	50,0				
Chemia	1	24,0				
Matematyka	18	25,7			6	

Szkoła 22.

Przedmiot	Poziom egzaminu				Liczba osób, które otrzymały min. 30% z przed. obow.	Liczba laureatów/finalistów
	podstawowy		rozszerzony			
	liczba zdajęc.	średni wynik %	liczba zdajęc.	średni wynik %		
Język polski	1	46,0			1	
Język angielski	1	32,0			1	
Matematyka	1	52,0			1	

Szkoła 23.

Przedmiot	Poziom egzaminu				Liczba osób, które otrzymały min. 30% z przed. obow.	Liczba laureatów/finalistów
	podstawowy		rozszerzony			
	liczba zdajęc.	średni wynik %	liczba zdajęc.	średni wynik %		
Język polski	84	50,7	3	31,0	77	
Język angielski	65	52,9	5	56,8	49	
Język niemiecki	13	62,0	1	68,0	13	
Język rosyjski	8	66,6			8	
Biologia	13	35,1				
Geografia	14	27,4	3	23,3		
Historia	1	56,0	2	29,0		
Matematyka	84	42,5	3	16,7	63	
Wiedza o społeczeństwie	28	50,3	1	32,0		

Szkoła 24.

Przedmiot	Poziom egzaminu				Liczba osób, które otrzymały min. 30% z przed. obow.	Liczba laureatów/finalistów
	podstawowy		rozszerzony			
	liczba zdajęc.	średni wynik %	liczba zdajęc.	średni wynik %		

Język polski	31	49,0			28	
Język angielski	24	40,4			12	
Język niemiecki	4	52,0	1	83,0	3	
Język rosyjski	3	60,3			3	
Biologia	2	34,0				
Geografia	3	36,7				
Historia	3	43,0				
Matematyka	31	33,9			15	
Wiedza o społeczeństwie	1	48,0				

Szkoła 26.

Przedmiot	Poziom egzaminu				Liczba osób, które otrzymały min. 30% z przed. obow.	Liczba laureatów/ finalistów
	podstawowy		rozszerzony			
	liczba zdając.	średni wynik %	liczba zdając.	średni wynik %		
Język polski	18	40,5			17	
Język angielski	13	38,0			8	
Język niemiecki	5	60,0			5	
Biologia	2	42,0				
Geografia	5	44,0				
Matematyka	18	32,9			8	
Wiedza o społeczeństwie	3	45,7	1	32,0		

Szkoła 27.

Przedmiot	Poziom egzaminu				Liczba osób, które otrzymały min. 30% z przed. obow.	Liczba laureatów/ finalistów
	podstawowy		rozszerzony			
	liczba zdając.	średni wynik %	liczba zdając.	średni wynik %		
Język polski	2	36,5			1	
Język angielski	1	16,0				
Język rosyjski	1	58,0			1	
Geografia			1	30,0		
Matematyka	2	26,0			1	

Szkoła 28.

Przedmiot	Poziom egzaminu				Liczba osób, które otrzymały min. 30% z przed. obow.	Liczba laureatów/ finalistów
	podstawowy		rozszerzony			
	liczba zdając.	średni wynik %	liczba zdając.	średni wynik %		
Język polski	16	51,6			15	
Język angielski	14	47,0			9	
Język niemiecki	2	74,0			2	

Biologia	3	44,7				
Fizyka i astronomia	1	12,0				
Geografia	4	38,0	1	48,0		
Historia	1	31,0				
Matematyka	16	52,0			15	
Wiedza o społeczeństwie	3	56,0				

Szkoła 30.

Przedmiot	Poziom egzaminu				Liczba osób, które otrzymały min. 30% z przed. obow.	Liczba laureatów/finalistów
	podstawowy		rozszerzony			
	liczba zdając.	średni wynik %	liczba zdając.	średni wynik %		
Język polski	11	57,4			11	
Język angielski	6	53,7			5	
Język niemiecki	4	66,5			4	
Język rosyjski	1	59,0			1	
Biologia	2	31,0				
Geografia	1	42,0				
Historia			1	26,0		
Matematyka	11	40,4			9	
Wiedza o społeczeństwie	3	52,0				

Szkoła 31.

Przedmiot	Poziom egzaminu				Liczba osób, które otrzymały min. 30% z przed. obow.	Liczba laureatów/finalistów
	podstawowy		rozszerzony			
	liczba zdając.	średni wynik %	liczba zdając.	średni wynik %		
Język polski	8	38,0			4	
Język angielski	8	42,1			8	
Matematyka	8	37,3			7	

Szkoła 32.

Przedmiot	Poziom egzaminu				Liczba osób, które otrzymały min. 30% z przed. obow.	Liczba laureatów/finalistów
	podstawowy		rozszerzony			
	liczba zdając.	średni wynik %	liczba zdając.	średni wynik %		
Język polski	35	50,6			34	
Język angielski	25	39,3			17	
Język niemiecki	10	39,6			7	
Fizyka i astronomia	2	23,5				
Geografia	6	34,3				
Matematyka	35	40,2			24	

Szkoła 33.

Przedmiot	Poziom egzaminu				Liczba osób, które otrzymały min. 30% z przed. obow.	Liczba laureatów/finalistów
	podstawowy		rozszerzony			
	liczba zdając.	średni wynik %	liczba zdając.	średni wynik %		
Język polski	53	52,8			50	
Język angielski	48	54,4	2	70,0	43	
Język niemiecki	5	51,2			4	
Język rosyjski	1	55,0			1	
Biologia	11	41,5				
Chemia	2	24,0				
Fizyka i astronomia	1	27,0				
Geografia	12	48,0				
Matematyka	53	51,5			48	
Wiedza o społeczeństwie	1	64,0				

Szkoła 34.

Przedmiot	Poziom egzaminu				Liczba osób, które otrzymały min. 30% z przed. obow.	Liczba laureatów/finalistów
	podstawowy		rozszerzony			
	liczba zdając.	średni wynik %	liczba zdając.	średni wynik %		
Język polski	60	44,9			54	
Język angielski	48	41,9	1	54,0	28	
Język niemiecki	10	45,4			10	
Język rosyjski	1	53,0			1	
Biologia	4	33,0				
Chemia	2	10,0				
Fizyka i astronomia	8	20,3				
Geografia	11	37,8	1	37,0		
Historia	1	30,0	1	18,0		
Matematyka	60	37,3	1	6,0	37	
Wiedza o społeczeństwie	14	44,2	4	40,0		

Szkoła 35.

Przedmiot	Poziom egzaminu				Liczba osób, które otrzymały min. 30% z przed. obow.	Liczba laureatów/finalistów
	podstawowy		rozszerzony			
	liczba zdając.	średni wynik %	liczba zdając.	średni wynik %		
Język polski	24	45,3			24	
Język angielski	17	40,3			10	
Język niemiecki	7	41,6			6	

Geografia	11	50,2				
Historia	4	46,8				
Matematyka	24	51,1			21	
Wiedza o społeczeństwie	2	47,5				

Szkoła 36.

Przedmiot	Poziom egzaminu				Liczba osób, które otrzymały min. 30% z przed. obow.	Liczba laureatów/finalistów
	podstawowy		rozszerzony			
	liczba zdając.	średni wynik %	liczba zdając.	średni wynik %		
Język polski	94	40,0			80	
Język angielski	70	41,8	3	53,0	43	
Język niemiecki	25	55,4			24	
Biologia	8	44,3				
Chemia	1	42,0				
Geografia	6	45,0				
Historia	1	47,0				
Matematyka	94	44,4			76	
Wiedza o społeczeństwie	24	57,9				

Szkoła 37.

Przedmiot	Poziom egzaminu				Liczba osób, które otrzymały min. 30% z przed. obow.	Liczba laureatów/finalistów
	podstawowy		rozszerzony			
	liczba zdając.	średni wynik %	liczba zdając.	średni wynik %		
Język polski	150	55,5			149	
Język angielski	125	63,1	10	55,7	114	
Język niemiecki	27	56,2			26	
Biologia	9	45,1				
Chemia	5	31,2				
Fizyka i astronomia	40	24,0	3	27,3		
Geografia	41	43,9	2	26,5		
Historia	3	62,0				
Matematyka	150	54,9	3	13,3	138	
Wiedza o społeczeństwie	15	53,7				

Szkoła 38.

Przedmiot	Poziom egzaminu				Liczba osób, które otrzymały min. 30% z przed. obow.	Liczba laureatów/finalistów
	podstawowy		rozszerzony			
	liczba zdając.	średni wynik %	liczba zdając.	średni wynik %		
Język polski	149	58,5	1	65,0	149	

Język angielski	118	61,3	1	78,0	110	
Język niemiecki	33	65,8			32	
Biologia	14	47,9				
Fizyka i astronomia	5	24,2				
Geografia	98	41,1	16	33,7		
Matematyka	149	61,2	8	30,5	145	
Wiedza o społeczeństwie	20	52,6	3	40,0		
Informatyka	4	74,0				

Szkoła 39.

Przedmiot	Poziom egzaminu				Liczba osób, które otrzymały min. 30% z przed. obow.	Liczba laureatów/finalistów
	podstawowy		rozszerzony			
	liczba zdajęc.	średni wynik %	liczba zdajęc.	średni wynik %		
Język polski	29	59,1			29	
Język angielski	23	51,6			21	
Język niemiecki	6	66,7			6	
Biologia	4	48,5	3	41,3		
Chemia	6	47,7	2	41,5		
Fizyka i astronomia	1	24,0				
Geografia	5	51,6	2	31,0		
Matematyka	29	45,7			23	
Wiedza o społeczeństwie	2	53,5				

Szkoła 40.

Przedmiot	Poziom egzaminu				Liczba osób, które otrzymały min. 30% z przed. obow.	Liczba laureatów/finalistów
	podstawowy		rozszerzony			
	liczba zdajęc.	średni wynik %	liczba zdajęc.	średni wynik %		
Język polski	15	46,6			15	
Język angielski	12	69,7			12	
Język niemiecki	3	37,0			3	
Fizyka i astronomia	7	18,3				
Geografia			2	25,0		
Matematyka	15	47,2			15	

Szkoła 41.

Przedmiot	Poziom egzaminu				Liczba osób, które otrzymały min. 30% z przed. obow.	Liczba laureatów/finalistów
	podstawowy		rozszerzony			
	liczba zdajęc.	średni wynik %	liczba zdajęc.	średni wynik %		
Język polski	8	39,9			7	

Język angielski	4	17,5			1	
Język niemiecki	4	39,3			3	
Biologia	1	30,0				
Geografia	1	26,0				
Matematyka	8	35,0			6	

Szkoła 42.

Przedmiot	Poziom egzaminu				Liczba osób, które otrzymały min. 30% z przed. obow.	Liczba laureatów/finalistów
	podstawowy		rozszerzony			
	liczba zdając.	średni wynik %	liczba zdając.	średni wynik %		
Język polski	5	37,6			4	
Język niemiecki	5	35,4			4	
Matematyka	5	18,0				

Szkoła 43.

Przedmiot	Poziom egzaminu				Liczba osób, które otrzymały min. 30% z przed. obow.	Liczba laureatów/finalistów
	podstawowy		rozszerzony			
	liczba zdając.	średni wynik %	liczba zdając.	średni wynik %		
Język polski	8	40,4			8	
Język angielski	4	21,5				
Język niemiecki	3	42,0			3	
Geografia	1	36,0				
Matematyka	8	21,5			1	
Wiedza o społeczeństwie	4	44,3				

Szkoła 44.

Przedmiot	Poziom egzaminu				Liczba osób, które otrzymały min. 30% z przed. obow.	Liczba laureatów/finalistów
	podstawowy		rozszerzony			
	liczba zdając.	średni wynik %	liczba zdając.	średni wynik %		
Język polski	2	47,0			2	
Język angielski	1	24,0				
Język niemiecki	1	85,0			1	
Matematyka	2	14,0				

Szkoła 45.

Przedmiot	Poziom egzaminu				Liczba osób, które otrzymały min. 30% z przed. obow.	Liczba laureatów/finalistów
	podstawowy		rozszerzony			
	liczba zdając.	średni wynik %	liczba zdając.	średni wynik %		
Język polski	3	43,0			3	
Język angielski	2	70,0			2	
Język niemiecki	1	54,0			1	
Geografia	1	32,0				

Matematyka	3	44,0			3	
------------	---	------	--	--	---	--

Szkoła 46.

Przedmiot	Poziom egzaminu				Liczba osób, które otrzymały min. 30% z przed. obow.	Liczba laureatów/finalistów
	podstawowy		rozszerzony			
	liczba zdając.	średni wynik %	liczba zdając.	średni wynik %		
Język polski	11	56,5			11	
Język angielski	1	51,0			1	
Język niemiecki	1	62,0			1	
Język rosyjski	9	58,7			9	
Matematyka	11	37,5			6	

Szkoła 47.

Przedmiot	Poziom egzaminu				Liczba osób, które otrzymały min. 30% z przed. obow.	Liczba laureatów/finalistów
	podstawowy		rozszerzony			
	liczba zdając.	średni wynik %	liczba zdając.	średni wynik %		
Język polski	9	38,8			8	
Język angielski	8	44,9			5	
Biologia	2	33,0				
Geografia	1	50,0				
Matematyka	9	29,3			4	
Wiedza o społeczeństwie	1	29,0				

Szkoła 48.

Przedmiot	Poziom egzaminu				Liczba osób, które otrzymały min. 30% z przed. obow.	Liczba laureatów/finalistów
	podstawowy		rozszerzony			
	liczba zdając.	średni wynik %	liczba zdając.	średni wynik %		
Język polski	5	51,0			5	
Język angielski	5	32,2			2	
Matematyka	5	26,4			2	

Szkoła 49.

Przedmiot	Poziom egzaminu				Liczba osób, które otrzymały min. 30% z przed. obow.	Liczba laureatów/finalistów
	podstawowy		rozszerzony			
	liczba zdając.	średni wynik %	liczba zdając.	średni wynik %		
Język polski	27	40,4			26	
Język angielski	13	31,4			6	
Język niemiecki	1	32,0			1	
Język rosyjski	13	51,5			12	
Biologia	2	26,0				
Matematyka	27	23,5			9	

Szkoła 50.

Przedmiot	Poziom egzaminu				Liczba osób, które otrzymały min. 30% z przed. obow.	Liczba laureatów/finalistów
	podstawowy		rozszerzony			
	liczba zdając.	średni wynik %	liczba zdając.	średni wynik %		
Język polski	19	37,2			16	
Język angielski	8	29,1			1	
Język rosyjski	9	51,1			9	
Historia			1	14,0		
Matematyka	19	21,2			4	
Wiedza o społeczeństwie			1	28,0		

Szkoła 51.

Przedmiot	Poziom egzaminu				Liczba osób, które otrzymały min. 30% z przed. obow.	Liczba laureatów/finalistów
	podstawowy		rozszerzony			
	liczba zdając.	średni wynik %	liczba zdając.	średni wynik %		
Język polski	4	37,8			3	
Język angielski	3	25,3			1	
Język rosyjski	1	42,0			1	
Matematyka	4	25,0			2	

Szkoła 52.

Przedmiot	Poziom egzaminu				Liczba osób, które otrzymały min. 30% z przed. obow.	Liczba laureatów/finalistów
	podstawowy		rozszerzony			
	liczba zdając.	średni wynik %	liczba zdając.	średni wynik %		
Język polski	19	38,8			17	
Język angielski	5	32,4			2	
Język niemiecki	4	67,5			4	
Język rosyjski	11	50,7			11	
Geografia	2	40,0				
Matematyka	20	24,0			5	
Wiedza o społeczeństwie	1	45,0				

Szkoła 53.

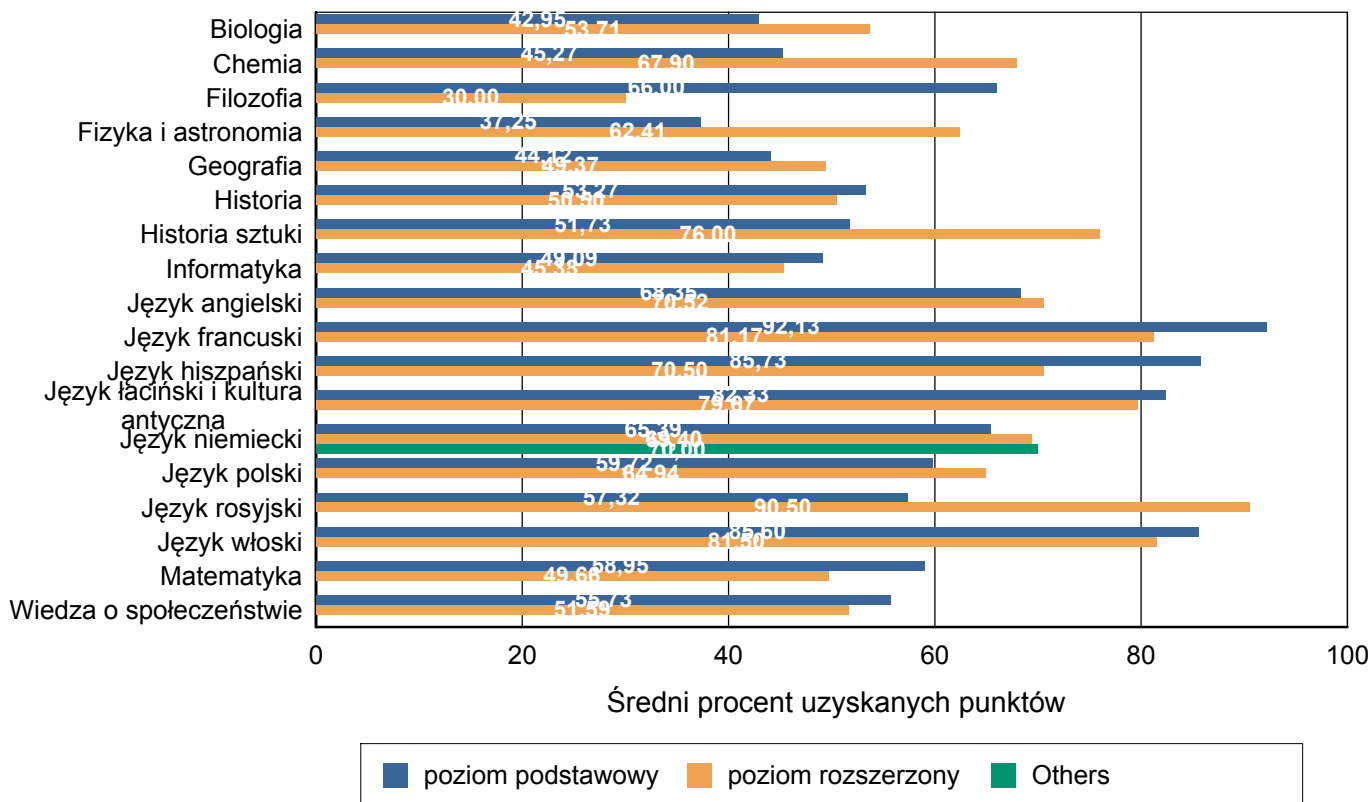
Przedmiot	Poziom egzaminu				Liczba osób, które otrzymały min. 30% z przed. obow.	Liczba laureatów/finalistów
	podstawowy		rozszerzony			
	liczba zdając.	średni wynik %	liczba zdając.	średni wynik %		
Język polski	12	33,3			8	
Język angielski	5	29,4			2	
Język niemiecki	2	45,5			2	
Język rosyjski	5	60,2			5	
Matematyka	12	24,8			3	

Przedmiot	Poziom egzaminu				Liczba osób, które otrzymały min. 30% z przed. obow.	Liczba laureatów/finalistów
	podstawowy		rozszerzony			
	liczba zdając.	średni wynik %	liczba zdając.	średni wynik %		
Język polski	16	38,4			13	
Język angielski	13	32,0			6	
Język niemiecki	2	58,5			2	
Geografia	1	16,0				
Historia	1	56,0				
Matematyka	16	25,5			4	

Tabela 9. Średnie wyniki uzyskane przez absolwentów wszystkich szkół w powiecie, zdających egzamin pisemny z przedmiotów obowiązkowych i wybranych dodatkowo

Przedmiot	Poziom egzaminu				Liczba osób, które otrzymały min. 30% z przed. obow.	Liczba laureatów/finalistów
	podstawowy		rozszerzony			
	liczba zdając.	średni wynik %	liczba zdając.	średni wynik %		
Język polski	2 783	59,7	296	64,9	2 694	2
Język angielski	2 294	68,4	471	70,5	2 047	
Język francuski	16	92,1	6	81,2	13	
Język hiszpański	11	85,7	2	70,5	10	
Język niemiecki	398	65,4	53	69,4	360	
Język rosyjski	92	57,3	4	90,5	87	
Język włoski	5	85,6	2	81,5	2	
Biologia	262	42,9	329	53,7		
Chemia	74	45,3	227	67,9		
Filozofia	1	66,0	1	30,0		
Fizyka i astronomia	148	37,3	188	62,4		
Geografia	463	44,1	336	49,4		
Historia	102	53,3	121	50,5		1
Historia sztuki	15	51,7	12	76,0		1
Matematyka	2 781	59,0	415	49,7	2 391	2
Wiedza o społeczeństwie	283	55,7	236	51,6		2
Informatyka	11	49,1	6	45,3		
Język łaciński i kultura antyczna	3	82,3	9	79,7		3

Wykres 5. Średnie wyniki z poszczególnych przedmiotów uzyskane przez absolwentów wszystkich szkół w powiecie



CZĘŚĆ II

Dane zamieszczone w tej części sprawozdania dotyczą absolwentów z lat poprzednich, którzy przystąpili do egzaminu maturalnego w sesji wiosennej 2010 roku po raz kolejny.

Tabela 12. Absolwenci od 2005 do 2009 roku na egzaminie maturalnym w sesji wiosennej 2010

Lp.	Nazwa szkoły	Liczba absolwentów, którzy			
		przystąpili do egzaminu	otrzymali aneks do świadectwa	otrzymali świadectwo maturalne	nie zdali lub nie poprawili wyniku
1	I Liceum Ogólnokształcące im. A. Mickiewicza w Olsztynie	49	30	3	16
2	II Liceum Ogólnokształcące im. Konstantego Ildefonsa Gałczyńskiego w Zespole Szkół Ogólnokształcących nr 1 w Olsztynie	34	22	2	10
3	III Liceum Ogólnokształcące im. Mikołaja Kopernika w Olsztynie	21	15		6
4	IV Liceum Ogólnokształcące im. Marii Skłodowskiej-Curie w Zespole Szkół Ogólnokształcących nr 2 w Olsztynie	24	11	1	12
5	V Liceum Ogólnokształcące im. Wspólnej Europy w Olsztynie	37	22	2	13
6	VI Liceum Ogólnokształcące im. Gabriela Narutowicza w Olsztynie	17	13	1	3
7	VII Liceum Ogólnokształcące w Zespole Szkół Chemicznych i Ogólnokształcących im. Jędrzeja Śniadeckiego w Olsztynie	16	11	2	3
8	VIII Liceum Ogólnokształcące w Zespole Szkół Ogólnokształcących nr 4 im. Cypriana Kamila Norwida w Olsztynie	13	3	3	7
9	IX Liceum Ogólnokształcące z Oddziałami Integracyjnymi w Zespole Szkół Ogólnokształcących nr 3 w Olsztynie	16	5	8	4
10	X Liceum Ogólnokształcące Mistrzostwa Sportowego w Zespole Szkół Ogólnokształcących Mistrzostwa Sportowego im. M. G. Bublewicza w Olsztynie	2	1		1
11	XI Liceum Ogólnokształcące w Olsztynie	3	2	1	
12	XII Liceum Ogólnokształcące Akademickie im. Marii i Georga Dietrichów w Olsztynie	3	3		
13	Państwowe Liceum Plastyczne im. Erica Mendelsohna w Olsztynie	3	2		1
14	Liceum Ogólnokształcące "OSKAR" w Olsztynie	9	1	3	5
15	Liceum Ogólnokształcące "OSKAR" dla Dorosłych w Olsztynie	3		2	1
16	Liceum Ogólnokształcące "EPROM" dla Dorosłych w Olsztynie	15	2	2	11
17	Liceum Ogólnokształcące dla Dorosłych w Olsztynie	6		4	2
19	Liceum Ogólnokształcące dla Dorosłych w Zespole Szkół Ogólnokształcących nr 1 w Olsztynie	7			7

		Liczba absolwentów, którzy			
		przystąpili do egzaminu	otrzymali aneks do świadectwa	otrzymali świadectwo maturalne	nie zdali lub nie poprawili wyniku
20	Liceum Ogólnokształcące Zaoczne w Zespole Szkół Ogólnokształcących nr 2 w Olsztynie	3	1	2	
23	Prywatne Liceum Ogólnokształcące dla Dorosłych "K. L. J. Mocarscy" - Jaromir Mocarski w Olsztynie	13	3	4	6
24	Prywatne Liceum Ogólnokształcące dla Dorosłych "Cogito" w Olsztynie	9		6	3
25	I Liceum Profilowane w Zespole Szkół Samochodowych im. por. A. M. Bocheńskiego w Olsztynie	1			1
26	II Liceum Profilowane w Zespole Szkół Ekonomiczno-Handlowych im. Polaków spod Znak Rodła w Olsztynie	12	1	4	7
27	III Liceum Profilowane w Zespole Szkół Mechaniczno-Energetycznych im. Tadeusza Kościuszki w Olsztynie	5	1	1	3
29	VI Liceum Profilowane w Zespole Szkół Elektronicznych i Telekomunikacyjnych w Olsztynie	1	1		
30	IX Liceum Profilowane z Oddziałami Integracyjnymi w Zespole Szkół Ogólnokształcących nr 3 w Olsztynie	6		5	1
32	Technikum nr 1 w Zespole Szkół Samochodowych im. por. A. M. Bocheńskiego w Olsztynie	12		3	9
33	Technikum nr 2 w Zespole Szkół Ekonomiczno-Handlowych im. Polaków spod Znak Rodła w Olsztynie	19	1	8	10
34	Technikum nr 3 w Zespole Szkół Mechaniczno-Energetycznych im. Tadeusza Kościuszki w Olsztynie	22	3	5	14
36	Technikum nr 5 w Zespole Szkół Gastronomiczno-Spożywczych w Olsztynie	20	2	11	7
37	Technikum nr 6 w Zespole Szkół Elektronicznych i Telekomunikacyjnych w Olsztynie	10	2	5	3
38	Technikum nr 7 im. Mikołaja Kopernika w Zespole Szkół Ekonomicznych w Olsztynie	18	3	6	9
39	Technikum nr 8 w Zespole Szkół Chemicznych i Ogólnokształcących im. Jędrzeja Śniadeckiego w Olsztynie	3		1	2
40	Technikum nr 9 im. gen. Wł. Sikorskiego w Zespole Szkół Samochodowych im. por. A. M. Bocheńskiego w Olsztynie	6		2	4
41	Technikum Zaoczne nr 1 w Zespole Szkół Budowlanych im. Żołnierzy Armii Krajowej w Olsztynie	10	1	1	8
43	Uzupełniające Technikum nr 1 w Zespole Szkół Ekonomiczno-Handlowych im. Polaków spod Znak Rodła w Olsztynie	1			1
44	Uzupełniające Technikum Zaoczne nr 1 w Zespole Szkół Samochodowych im. por. A. M. Bocheńskiego w Olsztynie	3			3
46	Uzupełniające Technikum Zaoczne nr 4 w Zespole Szkół Ekonomiczno-Handlowych im. Polaków spod Znak Rodła w Olsztynie	2			2

		Liczba absolwentów, którzy			
		przystąpili do egzaminu	otrzymali aneks do świadectwa	otrzymali świadectwo maturalne	nie zdali lub nie poprawili wyniku
47	Uzupełniające Liceum Ogólnokształcące dla Dorosłych w Olsztynie	7		2	5
48	AP Edukacja - Liceum Ogólnokształcące Uzupełniające dla Dorosłych w Olsztynie	2			2
49	Uzupełniające Liceum Ogólnokształcące "EPROM" w Olsztynie	4		1	3
50	Liceum Uzupełniające "OSKAR" w Olsztynie	5		2	3
52	Uzupełniające Liceum Ogólnokształcące Zaoczne w Zespole Szkół Ogólnokształcących nr 2 w Olsztynie	2	1	1	
53	Uzupełniające Liceum Ogólnokształcące dla Dorosłych "Cogito" w Olsztynie	2			2
Ogółem w powiecie:		476	163	104	210