

WYNIKI EGZAMINU MATURALNEGO 2010 r.

Powiat M. Elbląg

CZĘŚĆ I

Dane zamieszczone w części I sprawozdania dotyczą absolwentów, którzy przystąpili do egzaminu maturalnego po raz pierwszy.

1. Opis populacji zdających egzamin maturalny w 2010 roku

Tabela 1. Liczba absolwentów przystępujących do egzaminu maturalnego w poszczególnych szkołach

| Lp. | Nazwa szkoły | Liczba zdających, którzy* | |
|-----|--|---|---|
| | | przystąpili przynajmniej do jednego z egzaminów obowiązkowych | przystąpili do wszystkich egzaminów obowiązkowych |
| 1 | I Liceum Ogólnokształcące im. Juliusza Słowackiego w Zespole Szkół Ogólnokształcących w Elblągu | 152 | 152 |
| 2 | II Liceum Ogólnokształcące im. Kazimierza Jagiellończyka w Zespole Szkół Ogólnokształcących nr 2 w Elblągu | 166 | 165 |
| 3 | III Liceum Ogólnokształcące im. Jana Pawła II w Elblągu | 147 | 146 |
| 4 | IV Liceum Ogólnokształcące im. Komisji Edukacji Narodowej w Elblągu | 227 | 225 |
| 5 | V Liceum Ogólnokształcące im. Haliny Poświatowskiej w Elblągu | 99 | 98 |
| 6 | VI Liceum Ogólnokształcące w Zespole Szkół Technicznych w Elblągu | 27 | 27 |
| 7 | Liceum Ogólnokształcące w Centrum Kształcenia Ustawicznego w Elblągu | 29 | 29 |
| 8 | Liceum Ogólnokształcące dla Dorosłych "Jagiellończyk" s.c. w Elblągu | 11 | 11 |
| 9 | Prywatne Liceum Ogólnokształcące dla Dorosłych w Elblągu | 12 | 12 |
| 10 | Prywatne Liceum Ogólnokształcące dla Dorosłych w Elblągu | 3 | 3 |
| 11 | Liceum Profilowane im. Oskara Langego w Zespole Szkół Ekonomicznych w Elblągu | 22 | 22 |
| 12 | Liceum Profilowane w Zespole Szkół Technicznych w Elblągu | 1 | 1 |
| 13 | Liceum Profilowane w Zespole Szkół Inżynierii Środowiska i Usług im. Mikołaja Kopernika w Elblągu | 4 | 4 |
| 14 | Liceum Profilowane - Ogólnokształcząca Szkoła Muzyczna II stopnia w Zespole Państwowych Szkół Muzycznych im. Kazimierza Wiłkomirskiego w Elblągu | 11 | 11 |
| 16 | Technikum Ekonomiczne im. Oskara Langego w Zespole Szkół Ekonomicznych w Elblągu | 124 | 123 |
| 17 | Technikum Handlowe w Zespole Szkół Handlowych w Elblągu | 19 | 18 |
| 18 | Technikum Gastronomiczne w Zespole Szkół Gospodarczych w Elblągu | 62 | 58 |
| 19 | Technikum Hotelarskie w Zespole Szkół Turystyczno-Hotelarskich im. Wandy i Witolda Donimirskich w Elblągu | 25 | 23 |
| 20 | Technikum w Zespole Szkół Inżynierii Środowiska i Usług im. Mikołaja Kopernika w Elblągu | 2 | 2 |
| 21 | Technikum w Zespole Szkół Technicznych w Elblągu | 37 | 36 |
| 22 | Technikum w Zespole Szkół Techniczno-Informatycznych w Elblągu | 47 | 46 |

| Lp. | Nazwa szkoły | Liczba zdających, którzy* | |
|--------------------|---|---|---|
| | | przystąpili przynajmniej do jednego z egzaminów obowiązkowych | przystąpili do wszystkich egzaminów obowiązkowych |
| 23 | Technikum w Zespole Szkół Mechanicznych w Elblągu | 123 | 123 |
| 24 | Technikum w Zespole Szkół Zawodowych Nr 1 w Elblągu | 11 | 7 |
| 26 | Technikum Uzupełniające w Zespole Szkół Gospodarczych w Elblągu | 1 | 1 |
| 27 | Technikum Uzupełniające dla Dorosłych w Zespole Szkół Handlowych w Elblągu | 1 | 1 |
| 28 | Liceum Uzupełniające w Centrum Kształcenia Ustawicznego w Elblągu | 9 | 8 |
| 29 | Uzupełniające Liceum Ogólnokształcące dla Dorosłych "Jagiellończyk" s.c. w Elblągu | 2 | 2 |
| 30 | Uzupełniające Liceum Ogólnokształcące dla Dorosłych "Profesja" Centrum Kształcenia Kadr w Elblągu | 1 | 0 |
| 31 | Zaoczne Liceum Ogólnokształcące "Cosinus" w Elblągu | 8 | 8 |
| 32 | Zaoczne Uzupełniające Liceum Ogólnokształcące "Cosinus" w Elblągu | 21 | 20 |
| 33 | Prywatne Uzupełniające Liceum Ogólnokształcące dla Dorosłych w Elblągu | 1 | 1 |
| Ogółem w powiecie: | | 1 405 | 1 383 |

* liczba absolwentów, którzy przystąpili przynajmniej do jednego egzaminu maturalnego ustnego lub pisemnego

W dalszej części niniejszego opracowania poszczególne szkoły zostały oznaczone kolejnymi numerami tak jak w tabeli 1.

Tabela 2. Wybieralność języków obcych nowożytnych na ustnym egzaminie maturalnym zdawanym jako przedmiot obowiązkowy

| Szkola | Język angielski | Język francuski | Język hiszpański | Język niemiecki | Język rosyjski | Język włoski |
|-------------------|-----------------|-----------------|------------------|-----------------|----------------|--------------|
| 1 | 143 | | | 6 | 3 | |
| 2 | 151 | | | 12 | 2 | 1 |
| 3 | 129 | | | 18 | | |
| 4 | 199 | 1 | | 26 | | |
| 5 | 86 | | | 12 | 1 | |
| 6 | 23 | | | 3 | | 1 |
| 7 | 22 | | | 5 | 2 | |
| 8 | 10 | | | | 1 | |
| 9 | 11 | | | | 1 | |
| 10 | 1 | | | | 2 | |
| 11 | 18 | | | 4 | | |
| 12 | 1 | | | | | |
| 13 | 3 | | | 1 | | |
| 14 | 11 | | | | | |
| 16 | 97 | | 1 | 26 | | |
| 17 | 12 | | | 6 | | |
| 18 | 52 | | | 7 | | |
| 19 | 15 | | | 8 | | |
| 20 | 2 | | | | | |
| 21 | 24 | | | 12 | | |
| 22 | 45 | | | 1 | 1 | |
| 23 | 107 | | | 16 | | |
| 24 | 7 | | | | | |
| 26 | 1 | | | | | |
| 27 | | | | | 1 | |
| 28 | 2 | | | 1 | 5 | |
| 29 | 2 | | | | | |
| 31 | 3 | | | | 5 | |
| 32 | 14 | | | | 6 | |
| 33 | | | | | 1 | |
| Ogółem w powiecie | 1191 | 1 | 1 | 164 | 31 | 2 |

Tabela 3. Wybieralność języków obcych nowożytnych na pisemnym egzaminie maturalnym zdawanym jako przedmiot obowiązkowy

| Szkola | Język angielski | Język francuski | Język hiszpański | Język niemiecki | Język rosyjski | Język włoski |
|-------------------|-----------------|-----------------|------------------|-----------------|----------------|--------------|
| 1 | 143 | | | 6 | 3 | |
| 2 | 151 | | | 12 | 2 | 1 |
| 3 | 129 | | | 18 | | |
| 4 | 200 | 1 | | 26 | | |
| 5 | 86 | | | 12 | 1 | |
| 6 | 23 | | | 3 | | 1 |
| 7 | 22 | | | 5 | 2 | |
| 8 | 10 | | | | 1 | |
| 9 | 11 | | | | 1 | |
| 10 | 1 | | | | 2 | |
| 11 | 18 | | | 4 | | |
| 12 | 1 | | | | | |
| 13 | 3 | | | 1 | | |
| 14 | 11 | | | | | |
| 16 | 97 | | 1 | 26 | | |
| 17 | 13 | | | 6 | | |
| 18 | 55 | | | 7 | | |
| 19 | 16 | | | 8 | | |
| 20 | 2 | | | | | |
| 21 | 24 | | | 13 | | |
| 22 | 45 | | | 1 | 1 | |
| 23 | 107 | | | 16 | | |
| 24 | 9 | | | | | |
| 26 | 1 | | | | | |
| 27 | | | | | 1 | |
| 28 | 2 | | | 1 | 5 | |
| 29 | 2 | | | | | |
| 30 | 1 | | | | | |
| 31 | 3 | | | | 5 | |
| 32 | 15 | | | | 6 | |
| 33 | | | | | 1 | |
| Ogółem w powiecie | 1 201 | 1 | 1 | 165 | 31 | 2 |

Wykres 1. Wybieralność języków obcych nowożytnych na pisemnym egzaminie maturalnym zdawanym jako przedmiot obowiązkowy przez absolwentów wszystkich szkół w powiecie

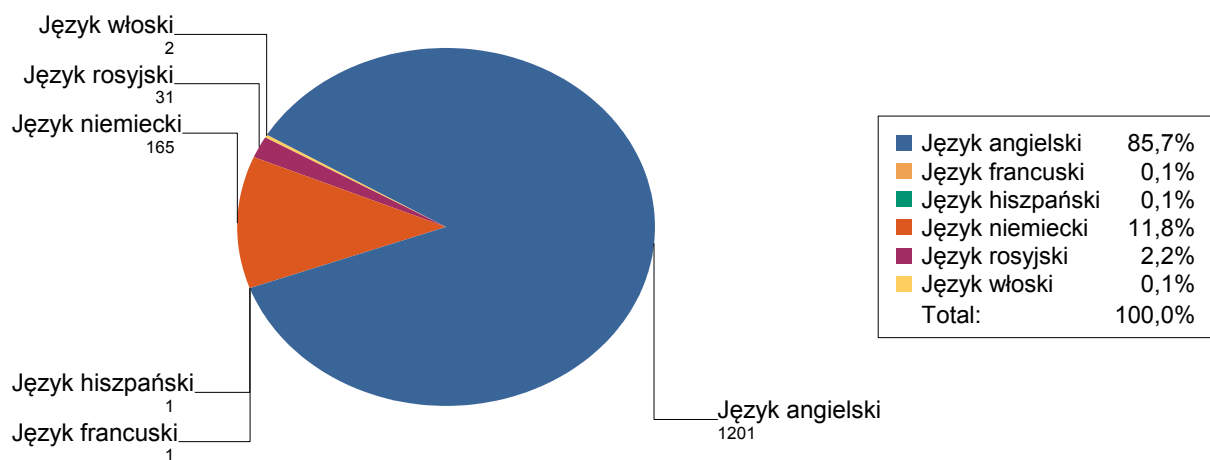


Tabela 4. Wybieralność przedmiotów obowiązkowych (O) i dodatkowych (D) na pisemnym egzaminie maturalnym

| Szkoła | Liczba zdających | | | | | | | | | | | | |
|--------|------------------|-----|----------|--------|---------------------|-----------|----------|-----------------|-----------------|------------|-----|-------------------------|-------------|
| | Język polski | | Biologia | Chemia | Fizyka i astronomia | Geografia | Historia | Historia muzyki | Historia sztuki | Matematyka | | Wiedza o społeczeństwie | Informatyka |
| | O | D | D | D | D | D | D | D | D | O | D | D | D |
| 1 | 152 | 18 | 50 | 45 | 36 | 6 | 24 | | 2 | 152 | 61 | 23 | |
| 2 | 166 | 62 | 36 | 33 | 22 | 27 | 36 | | 3 | 166 | 52 | 41 | |
| 3 | 147 | 56 | 38 | 26 | 14 | 19 | 48 | 1 | | 147 | 44 | 32 | |
| 4 | 227 | 11 | 58 | 12 | 3 | 68 | 25 | | 1 | 227 | 23 | 40 | 4 |
| 5 | 99 | 3 | 16 | 14 | 3 | 31 | 15 | | | 99 | 20 | 17 | 2 |
| 6 | 27 | | 6 | 1 | | | | | 1 | 27 | | 2 | |
| 7 | 29 | 2 | 2 | 4 | | 5 | 3 | | | 29 | 2 | 3 | |
| 8 | 11 | | 1 | | | | 2 | | | 11 | | 2 | |
| 9 | 12 | | 1 | | | 6 | | | | 12 | 1 | 2 | |
| 10 | 3 | | | | | | | | | 3 | | 1 | |
| 11 | 22 | | | 1 | | 4 | | | | 22 | | | |
| 12 | 1 | | | | | | | | | 1 | | | |
| 13 | 4 | | | | | | | | | 4 | | | |
| 14 | 11 | | | 1 | | | | 1 | | 11 | | | |
| 16 | 124 | 1 | 1 | 1 | | 19 | | | | 124 | | 8 | |
| 17 | 19 | | | | | | | | | 19 | | | |
| 18 | 62 | | 7 | 1 | | 1 | 2 | | | 62 | | 5 | |
| 19 | 25 | | | | | | | | | 25 | | | |
| 20 | 2 | | | | | | | | | 2 | | | |
| 21 | 37 | | 2 | 1 | | 10 | 2 | | 1 | 37 | 1 | 2 | |
| 22 | 47 | | | | 2 | 2 | 2 | | | 47 | 2 | 3 | |
| 23 | 123 | | 1 | | 4 | 5 | | | | 123 | 6 | 4 | |
| 24 | 11 | | | | | 3 | | | | 11 | | 1 | |
| 26 | 1 | | | | | | | | | 1 | | | 1 |
| 27 | 1 | | | | | | | | | 1 | | | |
| 28 | 9 | | | | | | | | | 9 | | | |
| 29 | 2 | | | | | | | | | 2 | | | |
| 30 | 1 | | | | | | | | | 1 | | | |
| 31 | 8 | | | | | | 1 | | | 8 | | | |
| 32 | 21 | | 1 | | | | | | | 21 | | | |
| 33 | 1 | | | | | | | | | 1 | | | |
| ogółem | 1405 | 153 | 220 | 140 | 84 | 206 | 160 | 2 | 8 | 1405 | 212 | 186 | 7 |

Wykres 2. Wybieralność przedmiotów obowiązkowych i dodatkowych przez absolwentów wszystkich szkół w powiecie

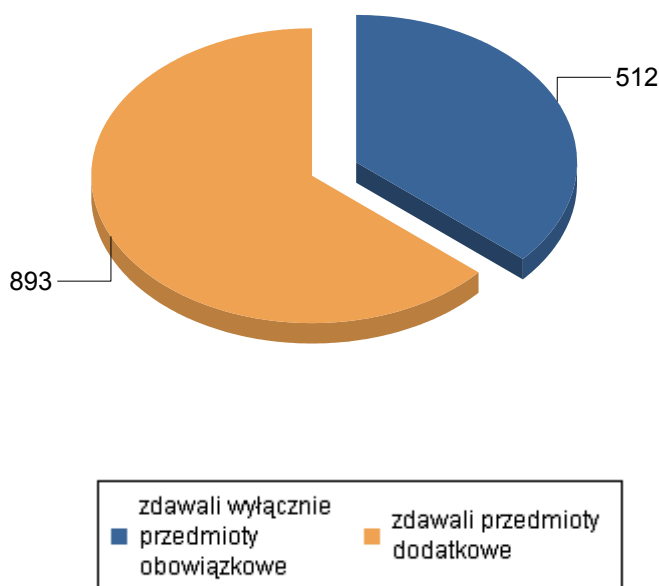


Tabela 5. Wybieralność przedmiotów dodatkowych i poziomy ich zdawania.

| Szkoła | Liczba zdających | | | | | | | | | | | | | | | | | | | | | |
|-------------------|------------------|----|----------|----|--------|----|---------------------|-----|-----------|----|----------|---|-----------------|---|-----------------|----|------------|---|-------------------------|---|-------------|--|
| | Język polski | | Biologia | | Chemia | | Fizyka i astronomia | | Geografia | | Historia | | Historia muzyki | | Historia sztuki | | Matematyka | | Wiedza o społeczeństwie | | Informatyka | |
| | R | P | R | P | R | P | R | P | R | P | R | P | R | P | R | P | R | P | R | P | R | |
| 1 | 18 | 6 | 44 | 2 | 43 | 5 | 31 | 3 | 3 | 6 | 18 | | | 2 | 61 | 2 | 21 | | | | | |
| 2 | 62 | 1 | 35 | 2 | 31 | 3 | 19 | 14 | 13 | 17 | 19 | | 1 | 2 | 52 | 8 | 33 | | | | | |
| 3 | 56 | 9 | 29 | 8 | 18 | 7 | 7 | 2 | 17 | 22 | 26 | 1 | | | 44 | 6 | 26 | | | | | |
| 4 | 11 | 40 | 18 | 4 | 8 | 1 | 2 | 48 | 20 | 20 | 5 | | 1 | | 23 | 37 | 3 | 3 | 1 | | | |
| 5 | 3 | 10 | 6 | 8 | 6 | | 3 | 13 | 18 | 11 | 4 | | | | 20 | 8 | 9 | | 2 | | | |
| 6 | | 6 | | 1 | | | | | | | | | 1 | | | 2 | | | | | | |
| 7 | 2 | 1 | 1 | 3 | 1 | | | 4 | 1 | 3 | | | | | 2 | 2 | 1 | | | | | |
| 8 | | 1 | | | | | | | | | 2 | | | | | | 2 | | | | | |
| 9 | | 1 | | | | | | 4 | 2 | | | | | | 1 | 2 | | | | | | |
| 10 | | | | | | | | | | | | | | | | | 1 | | | | | |
| 11 | | | | 1 | | | | 4 | | | | | | | | | | | | | | |
| 14 | | | | | 1 | | | | | | | | 1 | | | | | | | | | |
| 16 | 1 | 1 | | 1 | | | | 19 | | | | | | | | 7 | 1 | | | | | |
| 18 | | 7 | | 1 | | | | 1 | | 2 | | | | | | 5 | | | | | | |
| 21 | | 2 | | 1 | | | | 10 | | 2 | | | 1 | | 1 | 2 | | | | | | |
| 22 | | | | | | 2 | | 2 | | 2 | | | | | 2 | 2 | 1 | | | | | |
| 23 | | 1 | | | | 3 | 1 | 5 | | | | | | | 6 | 4 | | | | | | |
| 24 | | | | | | | | 3 | | | | | | | | 1 | | | | | | |
| 26 | | | | | | | | | | | | | | | | | | | 1 | | | |
| 31 | | | | | | | | | | 1 | | | | | | | | | | | | |
| 32 | | 1 | | | | | | | | | | | | | | | | | | | | |
| Ogółem w powiecie | 153 | 87 | 133 | 32 | 108 | 21 | 63 | 132 | 74 | 86 | 74 | 2 | 4 | 4 | 212 | 88 | 98 | 4 | 3 | | | |

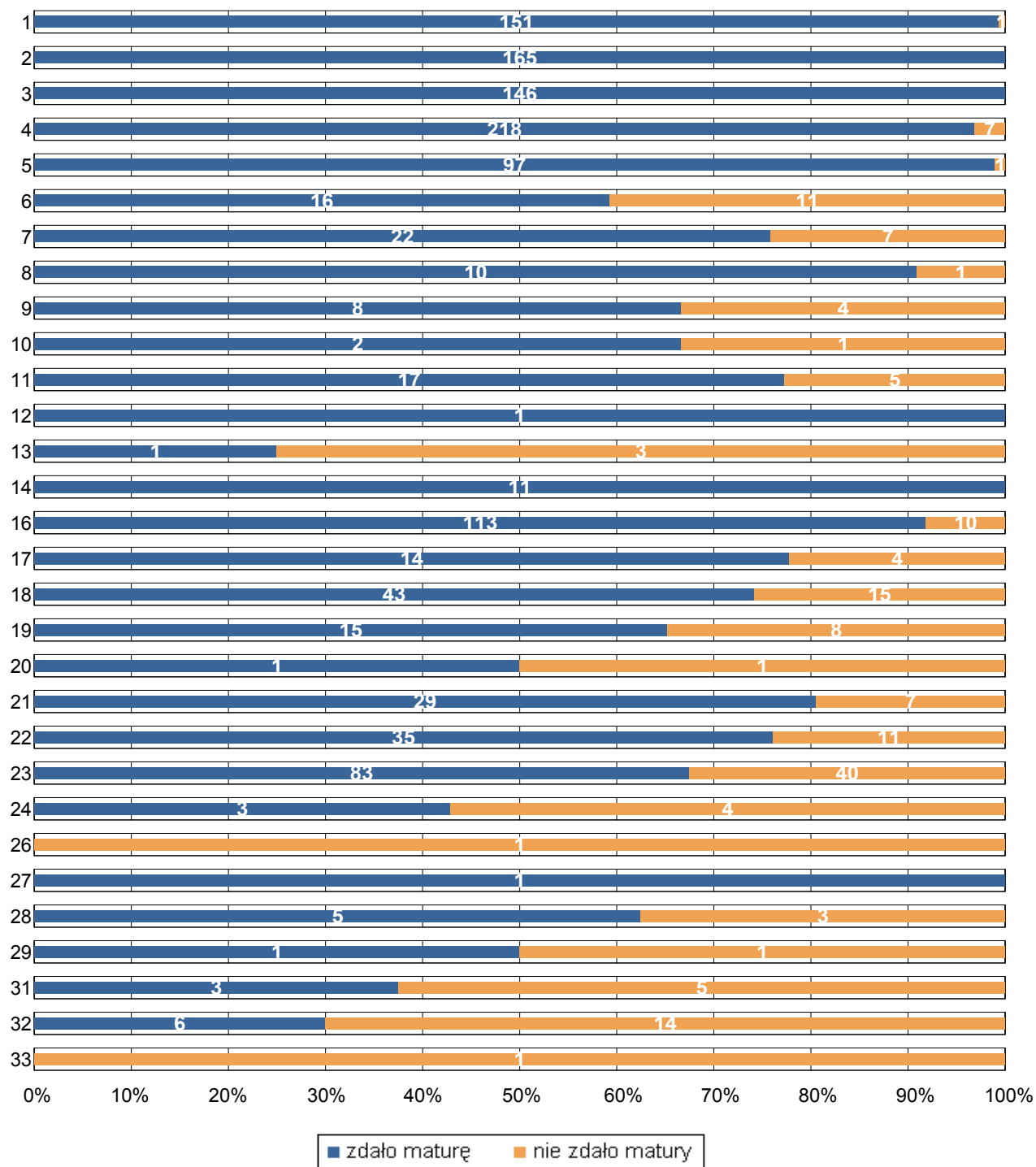
P - liczba uczniów, którzy wybrali poziom podstawowy

R - liczba uczniów, którzy wybrali poziom rozszerzony

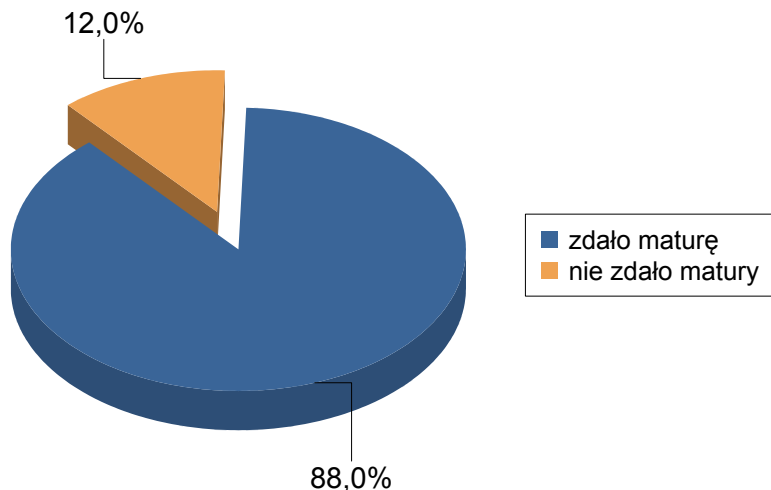
2. Wyniki egzaminu maturalnego

2.1. Zdawalność

Wykres 3. Zdawalność egzaminu maturalnego w poszczególnych szkołach
(na wykresie podano liczbę osób, które zdały i nie zdały egzaminu)



Wykres 4. Zdawalność egzaminu maturalnego w powiecie



2.2. Wyniki egzaminu ustnego

Tabela 6. Średnie wyniki (w %) uzyskane przez zdających egzamin ustny z języka polskiego i języków obcych nowożytnych w poszczególnych szkołach

| Szkoła | PO | JA | | JF | JH | JN | | JR | | JW | |
|-------------------|-------|--------|-------|--------|-------|-------|--------|--------|-------|-------|-------|
| | | P | R | P | P | P | R | P | R | P | R |
| 1 | 91,51 | 76,96 | 71,91 | | | 77,14 | 90,00 | 81,67 | | | |
| 2 | 87,26 | 76,15 | 67,59 | | | 79,23 | 100,00 | 95,00 | 95,00 | 73,33 | |
| 3 | 88,50 | 73,00 | 67,62 | | | 76,67 | 88,75 | 95,00 | | | |
| 4 | 74,71 | 64,28 | 62,50 | 100,00 | | 56,60 | 60,00 | | | | 50,00 |
| 5 | 77,37 | 79,89 | 80,83 | | | 70,42 | 30,00 | 100,00 | 65,00 | | |
| 6 | 60,74 | 46,09 | | | | 62,00 | | | | 45,00 | |
| 7 | 76,72 | 55,00 | | | | 55,00 | | 77,50 | | | |
| 8 | 79,09 | 71,50 | | | | | | 75,00 | | | |
| 9 | 75,42 | 50,91 | | | | | | 100,00 | 90,00 | | |
| 10 | 83,33 | 55,00 | | | | | | 72,50 | | | |
| 11 | 70,00 | 55,00 | | | | 62,50 | | | | | |
| 12 | 75,00 | 85,00 | | | | | | | | | |
| 13 | 67,50 | 40,00 | | | | 5,00 | | | | | |
| 14 | 75,45 | 74,09 | | | | | | | | | |
| 16 | 77,54 | 61,39 | 65,00 | | 60,00 | 72,59 | | | | | |
| 17 | 77,11 | 60,83 | | | | 59,17 | | | | | |
| 18 | 68,19 | 70,87 | | | | 63,57 | | | | | |
| 19 | 80,22 | 66,33 | 85,00 | | | 50,63 | | | | | |
| 20 | 95,00 | 42,50 | | | | | | | | | |
| 21 | 74,86 | 62,92 | 67,50 | | | 54,58 | 60,00 | | | | |
| 22 | 75,98 | 56,33 | | | | 30,00 | | 35,00 | | | |
| 23 | 59,15 | 48,36 | 52,50 | | | 47,35 | | | | | |
| 24 | 47,78 | 50,00 | | | | | | | | | |
| 26 | 30,00 | 100,00 | | | | | | | | | |
| 27 | 75,00 | | | | | | | 45,00 | | | |
| 28 | 76,25 | 47,50 | | | | 10,00 | | 64,00 | | | |
| 29 | 87,50 | 37,50 | | | | | | | | | |
| 30 | 10,00 | | | | | | | | | | |
| 31 | 71,88 | 66,67 | | | | | | 44,00 | | | |
| 32 | 59,50 | 52,86 | | | | | | 55,00 | | | |
| 33 | 70,00 | | | | | | | 55,00 | | | |
| Ogółem w powiecie | 77,77 | 66,71 | 68,21 | 100,00 | 60,00 | 63,40 | 80,77 | 65,94 | 83,33 | 66,25 | 50,00 |

P - poziom podstawowy

R - poziom rozszerzony

Tabela 7. Zaliczalność ustnych egzaminów maturalnych przez absolwentów poszczególnych szkół

| Szkoła | PO | | | JA | | | JF | | JH | | JN | | | JR | | JW | |
|----------------------|------|---|------|------|----|------|----|---|----|---|-----|----|-----|----|----|----|---|
| | T | N | R | T | N | R | T | R | T | R | T | N | R | T | R | T | R |
| 1 | 152 | | 152 | 143 | | 143 | | | | | 6 | | 6 | 3 | 3 | | |
| 2 | 166 | | 166 | 151 | | 151 | | | | | 12 | | 12 | 2 | 2 | 1 | 1 |
| 3 | 147 | | 147 | 129 | | 129 | | | | | 18 | | 18 | | | | |
| 4 | 227 | | 227 | 198 | 1 | 199 | 1 | 1 | | | 24 | 2 | 26 | | | | |
| 5 | 99 | | 99 | 86 | | 86 | | | | | 12 | | 12 | 1 | 1 | | |
| 6 | 26 | 1 | 27 | 21 | 2 | 23 | | | | | 2 | 1 | 3 | | | 1 | 1 |
| 7 | 29 | | 29 | 20 | 2 | 22 | | | | | 5 | | 5 | 2 | 2 | | |
| 8 | 11 | | 11 | 10 | | 10 | | | | | | | | 1 | 1 | | |
| 9 | 12 | | 12 | 10 | 1 | 11 | | | | | | | | 1 | 1 | | |
| 10 | 3 | | 3 | 1 | | 1 | | | | | | | | 2 | 2 | | |
| 11 | 22 | | 22 | 18 | | 18 | | | | | 4 | | 4 | | | | |
| 12 | 1 | | 1 | 1 | | 1 | | | | | | | | | | | |
| 13 | 4 | | 4 | 2 | 1 | 3 | | | | | | 1 | 1 | | | | |
| 14 | 11 | | 11 | 11 | | 11 | | | | | | | | | | | |
| 16 | 124 | | 124 | 97 | | 97 | | | 1 | 1 | 26 | | 26 | | | | |
| 17 | 19 | | 19 | 11 | 1 | 12 | | | | | 6 | | 6 | | | | |
| 18 | 57 | 1 | 58 | 52 | | 52 | | | | | 7 | | 7 | | | | |
| 19 | 23 | | 23 | 15 | | 15 | | | | | 7 | 1 | 8 | | | | |
| 20 | 2 | | 2 | 2 | | 2 | | | | | | | | | | | |
| 21 | 37 | | 37 | 23 | 1 | 24 | | | | | 12 | | 12 | | | | |
| 22 | 46 | | 46 | 44 | 1 | 45 | | | | | 1 | | 1 | 1 | 1 | | |
| 23 | 120 | 3 | 123 | 94 | 13 | 107 | | | | | 12 | 4 | 16 | | | | |
| 24 | 9 | | 9 | 7 | | 7 | | | | | | | | | | | |
| 26 | 1 | | 1 | 1 | | 1 | | | | | | | | | | | |
| 27 | 1 | | 1 | | | | | | | | | | | 1 | 1 | | |
| 28 | 8 | | 8 | 2 | | 2 | | | | | | 1 | 1 | 5 | 5 | | |
| 29 | 2 | | 2 | 2 | | 2 | | | | | | | | | | | |
| 30 | | 1 | 1 | | | | | | | | | | | | | | |
| 31 | 8 | | 8 | 3 | | 3 | | | | | | | | 5 | 5 | | |
| 32 | 19 | 1 | 20 | 13 | 1 | 14 | | | | | | | | 6 | 6 | | |
| 33 | 1 | | 1 | | | | | | | | | | | 1 | 1 | | |
| Ogółem w powiecie | 1387 | 7 | 1394 | 1167 | 24 | 1191 | 1 | 1 | 1 | 1 | 154 | 10 | 164 | 31 | 31 | 2 | 2 |

T - liczba absolwentów, którzy zaliczyli dany egzamin - otrzymali co najmniej 30% punktów

N - liczba absolwentów, którzy nie zaliczyli danego egzaminu

R - liczba absolwentów, którzy przystąpili do danego egzaminu

2.3. Wyniki egzaminu pisemnego

Tabela 8. Średnie wyniki uzyskane przez absolwentów poszczególnych szkół, zdających egzamin pisemny z przedmiotów obowiązkowych i wybranych dodatkowo

Szkoła 1.

| Przedmiot | Poziom egzaminu | | | | Liczba osób, które otrzymały min. 30% z przed. obow. | Liczba laureatów/finalistów |
|-------------------------|-----------------|----------------|----------------|----------------|--|-----------------------------|
| | podstawowy | | rozszerzony | | | |
| | liczba zdając. | średni wynik % | liczba zdając. | średni wynik % | | |
| Język polski | 152 | 65,5 | 18 | 85,0 | 151 | |
| Język angielski | 143 | 88,1 | 34 | 79,6 | 143 | |
| Język niemiecki | 7 | 81,7 | 1 | 87,0 | 6 | |
| Język rosyjski | 3 | 87,3 | | | 3 | |
| Biologia | 6 | 55,7 | 44 | 60,7 | | |
| Chemia | 2 | 71,0 | 43 | 68,2 | | |
| Fizyka i astronomia | 5 | 53,6 | 31 | 59,8 | | |
| Geografia | 3 | 68,0 | 3 | 63,3 | | |
| Historia | 6 | 64,3 | 18 | 56,1 | | |
| Historia sztuki | | | 2 | 72,0 | | |
| Matematyka | 152 | 80,4 | 61 | 59,2 | 152 | |
| Wiedza o społeczeństwie | 2 | 77,0 | 21 | 58,6 | | 2 |

Szkoła 2.

| Przedmiot | Poziom egzaminu | | | | Liczba osób, które otrzymały min. 30% z przed. obow. | Liczba laureatów/finalistów |
|-------------------------|-----------------|----------------|----------------|----------------|--|-----------------------------|
| | podstawowy | | rozszerzony | | | |
| | liczba zdając. | średni wynik % | liczba zdając. | średni wynik % | | |
| Język polski | 166 | 68,5 | 62 | 62,0 | 166 | |
| Język angielski | 152 | 85,6 | 27 | 80,7 | 151 | |
| Język niemiecki | 12 | 86,0 | 2 | 87,5 | 12 | |
| Język rosyjski | 2 | 93,5 | 1 | 98,0 | 2 | |
| Język włoski | 3 | 73,0 | | | 1 | |
| Biologia | 1 | 56,0 | 35 | 68,1 | | |
| Chemia | 2 | 65,0 | 31 | 80,2 | | |
| Fizyka i astronomia | 3 | 61,3 | 19 | 68,2 | | |
| Geografia | 14 | 64,0 | 13 | 55,6 | | |
| Historia | 17 | 74,0 | 19 | 60,3 | | |
| Historia sztuki | 1 | 62,0 | 2 | 59,0 | | |
| Matematyka | 166 | 82,8 | 52 | 61,7 | 166 | |
| Wiedza o społeczeństwie | 8 | 79,0 | 33 | 60,9 | | 1 |

Szkoła 3.

| Przedmiot | Poziom egzaminu | | | | Liczba osób, które otrzymały min. 30% z przed. obow. | Liczba laureatów/finalistów |
|-------------------------|-----------------|----------------|----------------|----------------|--|-----------------------------|
| | podstawowy | | rozszerzony | | | |
| | liczba zdając. | średni wynik % | liczba zdając. | średni wynik % | | |
| Język polski | 147 | 61,3 | 56 | 67,6 | 147 | |
| Język angielski | 130 | 83,5 | 43 | 75,9 | 129 | |
| Język niemiecki | 18 | 86,8 | 8 | 67,4 | 18 | |
| Język rosyjski | 1 | 90,0 | | | | |
| Biologia | 9 | 53,3 | 29 | 51,0 | | |
| Chemia | 8 | 56,5 | 18 | 60,6 | | |
| Fizyka i astronomia | 7 | 48,4 | 7 | 61,1 | | |
| Geografia | 2 | 85,0 | 17 | 47,7 | | |
| Historia | 22 | 64,7 | 26 | 55,0 | | |
| Historia muzyki | | | 1 | 100,0 | | 1 |
| Matematyka | 147 | 74,7 | 44 | 53,9 | 147 | |
| Wiedza o społeczeństwie | 6 | 64,0 | 26 | 58,9 | | |

Szkoła 4.

| Przedmiot | Poziom egzaminu | | | | Liczba osób, które otrzymały min. 30% z przed. obow. | Liczba laureatów/finalistów |
|-------------------------|-----------------|----------------|----------------|----------------|--|-----------------------------|
| | podstawowy | | rozszerzony | | | |
| | liczba zdając. | średni wynik % | liczba zdając. | średni wynik % | | |
| Język polski | 227 | 58,4 | 11 | 53,9 | 226 | |
| Język angielski | 201 | 70,0 | 18 | 67,1 | 197 | |
| Język francuski | 1 | 90,0 | | | 1 | |
| Język niemiecki | 26 | 76,0 | 1 | 68,0 | 26 | |
| Język włoski | | | 1 | 85,0 | | |
| Biologia | 40 | 49,8 | 18 | 40,9 | | |
| Chemia | 4 | 71,5 | 8 | 47,4 | | |
| Fizyka i astronomia | 1 | 41,0 | 2 | 56,5 | | |
| Geografia | 48 | 51,7 | 20 | 56,9 | | |
| Historia | 20 | 62,4 | 5 | 50,4 | | |
| Historia sztuki | 1 | 38,0 | | | | |
| Matematyka | 227 | 62,9 | 23 | 35,1 | 226 | |
| Wiedza o społeczeństwie | 37 | 64,1 | 3 | 43,3 | | |
| Informatyka | 3 | 61,3 | 1 | 20,0 | | |

Szkoła 5.

| Przedmiot | Poziom egzaminu | | | | Liczba osób, które otrzymały min. 30% z przed. obow. | Liczba laureatów/finalistów |
|-------------------------|-----------------|----------------|----------------|----------------|--|-----------------------------|
| | podstawowy | | rozszerzony | | | |
| | liczba zdając. | średni wynik % | liczba zdając. | średni wynik % | | |
| Język polski | 99 | 61,1 | 3 | 37,0 | 98 | |
| Język angielski | 87 | 75,7 | 6 | 73,7 | 86 | |
| Język niemiecki | 12 | 72,2 | 1 | 43,0 | 12 | |
| Język rosyjski | 1 | 86,0 | 1 | 69,0 | 1 | |
| Biologia | 10 | 53,8 | 6 | 43,8 | | |
| Chemia | 8 | 61,3 | 6 | 64,0 | | |
| Fizyka i astronomia | | | 3 | 78,7 | | |
| Geografia | 13 | 51,7 | 18 | 50,2 | | |
| Historia | 11 | 51,0 | 4 | 43,5 | | |
| Matematyka | 99 | 72,5 | 20 | 48,8 | 99 | |
| Wiedza o społeczeństwie | 8 | 59,8 | 9 | 45,8 | | |
| Informatyka | | | 2 | 94,0 | | |

Szkoła 6.

| Przedmiot | Poziom egzaminu | | | | Liczba osób, które otrzymały min. 30% z przed. obow. | Liczba laureatów/finalistów |
|-------------------------|-----------------|----------------|----------------|----------------|--|-----------------------------|
| | podstawowy | | rozszerzony | | | |
| | liczba zdając. | średni wynik % | liczba zdając. | średni wynik % | | |
| Język polski | 27 | 49,3 | | | 27 | |
| Język angielski | 23 | 52,6 | | | 21 | |
| Język niemiecki | 5 | 57,0 | | | 3 | |
| Język włoski | 1 | 57,0 | | | 1 | |
| Biologia | 6 | 46,7 | | | | |
| Chemia | 1 | 44,0 | | | | |
| Historia sztuki | 1 | 30,0 | | | | |
| Matematyka | 27 | 43,0 | | | 20 | |
| Wiedza o społeczeństwie | 2 | 60,5 | | | | |

Szkoła 7.

| Przedmiot | Poziom egzaminu | | | | Liczba osób, które otrzymały min. 30% z przed. obow. | Liczba laureatów/finalistów |
|-----------------|-----------------|----------------|----------------|----------------|--|-----------------------------|
| | podstawowy | | rozszerzony | | | |
| | liczba zdając. | średni wynik % | liczba zdając. | średni wynik % | | |
| Język polski | 29 | 52,4 | 2 | 55,0 | 26 | |
| Język angielski | 22 | 49,0 | | | 18 | |
| Język niemiecki | 5 | 60,8 | | | 5 | |

| | | | | | | |
|-------------------------|----|------|---|------|----|--|
| Język rosyjski | 2 | 71,0 | | | 2 | |
| Biologia | 1 | 60,0 | 1 | 27,0 | | |
| Chemia | 3 | 40,0 | 1 | 28,0 | | |
| Geografia | 4 | 31,0 | 1 | 38,0 | | |
| Historia | 3 | 52,3 | | | | |
| Matematyka | 29 | 44,5 | 2 | 32,0 | 24 | |
| Wiedza o społeczeństwie | 2 | 52,5 | 1 | 32,0 | | |

Szkoła 8.

| Przedmiot | Poziom egzaminu | | | | Liczba osób, które otrzymały min. 30% z przed. obow. | Liczba laureatów/finalistów |
|-------------------------|-----------------|----------------|----------------|----------------|--|-----------------------------|
| | podstawowy | | rozszerzony | | | |
| | liczba zdając. | średni wynik % | liczba zdając. | średni wynik % | | |
| Język polski | 11 | 52,8 | | | 11 | |
| Język angielski | 10 | 64,5 | | | 9 | |
| Język rosyjski | 1 | 85,0 | | | 1 | |
| Biologia | 1 | 58,0 | | | | |
| Historia | | | 2 | 31,0 | | |
| Matematyka | 11 | 51,6 | | | 11 | |
| Wiedza o społeczeństwie | | | 2 | 50,0 | | |

Szkoła 9.

| Przedmiot | Poziom egzaminu | | | | Liczba osób, które otrzymały min. 30% z przed. obow. | Liczba laureatów/finalistów |
|-------------------------|-----------------|----------------|----------------|----------------|--|-----------------------------|
| | podstawowy | | rozszerzony | | | |
| | liczba zdając. | średni wynik % | liczba zdając. | średni wynik % | | |
| Język polski | 12 | 49,7 | | | 12 | |
| Język angielski | 11 | 51,5 | | | 9 | |
| Język rosyjski | 1 | 59,0 | 1 | 46,0 | 1 | |
| Biologia | 1 | 40,0 | | | | |
| Geografia | 4 | 42,5 | 2 | 52,5 | | |
| Matematyka | 12 | 39,7 | 1 | 18,0 | 9 | |
| Wiedza o społeczeństwie | 2 | 40,0 | | | | |

Szkoła 10.

| Przedmiot | Poziom egzaminu | | | | Liczba osób, które otrzymały min. 30% z przed. obow. | Liczba laureatów/finalistów |
|-----------------|-----------------|----------------|----------------|----------------|--|-----------------------------|
| | podstawowy | | rozszerzony | | | |
| | liczba zdając. | średni wynik % | liczba zdając. | średni wynik % | | |
| Język polski | 3 | 48,0 | | | 3 | |
| Język angielski | 1 | 52,0 | | | 1 | |
| Język rosyjski | 2 | 80,5 | | | 2 | |

| | | | | | | |
|-------------------------|---|------|---|------|---|--|
| Matematyka | 3 | 38,0 | | | 2 | |
| Wiedza o społeczeństwie | | | 1 | 36,0 | | |

Szkoła 11.

| Przedmiot | Poziom egzaminu | | | | Liczba osób, które otrzymały min. 30% z przed. obow. | Liczba laureatów/finalistów |
|-----------------|-----------------|----------------|----------------|----------------|--|-----------------------------|
| | podstawowy | | rozszerzony | | | |
| | liczba zdając. | średni wynik % | liczba zdając. | średni wynik % | | |
| Język polski | 22 | 46,1 | | | 22 | |
| Język angielski | 18 | 51,7 | | | 18 | |
| Język niemiecki | 4 | 62,0 | | | 4 | |
| Chemia | 1 | 8,0 | | | | |
| Geografia | 4 | 34,5 | | | | |
| Matematyka | 22 | 40,9 | | | 17 | |

Szkoła 12.

| Przedmiot | Poziom egzaminu | | | | Liczba osób, które otrzymały min. 30% z przed. obow. | Liczba laureatów/finalistów |
|-----------------|-----------------|----------------|----------------|----------------|--|-----------------------------|
| | podstawowy | | rozszerzony | | | |
| | liczba zdając. | średni wynik % | liczba zdając. | średni wynik % | | |
| Język polski | 1 | 57,0 | | | 1 | |
| Język angielski | 1 | 81,0 | | | 1 | |
| Matematyka | 1 | 64,0 | | | 1 | |

Szkoła 13.

| Przedmiot | Poziom egzaminu | | | | Liczba osób, które otrzymały min. 30% z przed. obow. | Liczba laureatów/finalistów |
|-----------------|-----------------|----------------|----------------|----------------|--|-----------------------------|
| | podstawowy | | rozszerzony | | | |
| | liczba zdając. | średni wynik % | liczba zdając. | średni wynik % | | |
| Język polski | 4 | 56,0 | | | 4 | |
| Język angielski | 3 | 24,0 | | | 1 | |
| Język niemiecki | 1 | 24,0 | | | | |
| Matematyka | 4 | 44,5 | | | 4 | |

Szkoła 14.

| Przedmiot | Poziom egzaminu | | | | Liczba osób, które otrzymały min. 30% z przed. obow. | Liczba laureatów/finalistów |
|-----------------|-----------------|----------------|----------------|----------------|--|-----------------------------|
| | podstawowy | | rozszerzony | | | |
| | liczba zdając. | średni wynik % | liczba zdając. | średni wynik % | | |
| Język polski | 11 | 62,2 | | | 11 | |
| Język angielski | 11 | 85,7 | | | 11 | |
| Chemia | | | 1 | 63,0 | | |
| Historia muzyki | | | 1 | 84,0 | | |
| Matematyka | 11 | 73,6 | | | 11 | |

Szkoła 16.

| Przedmiot | Poziom egzaminu | | | | Liczba osób, które otrzymały min. 30% z przed. obow. | Liczba laureatów/finalistów |
|-------------------------|-----------------|----------------|----------------|----------------|--|-----------------------------|
| | podstawowy | | rozszerzony | | | |
| | liczba zdając. | średni wynik % | liczba zdając. | średni wynik % | | |
| Język polski | 124 | 52,9 | 1 | 43,0 | 123 | |
| Język angielski | 97 | 54,7 | 3 | 65,7 | 92 | |
| Język hiszpański | 1 | 53,0 | | | 1 | |
| Język niemiecki | 27 | 54,1 | | | 26 | |
| Biologia | 1 | 36,0 | | | | |
| Chemia | 1 | 54,0 | | | | |
| Geografia | 19 | 42,1 | | | | |
| Matematyka | 124 | 54,4 | | | 119 | |
| Wiedza o społeczeństwie | 7 | 60,1 | 1 | 34,0 | | |

Szkoła 17.

| Przedmiot | Poziom egzaminu | | | | Liczba osób, które otrzymały min. 30% z przed. obow. | Liczba laureatów/finalistów |
|-----------------|-----------------|----------------|----------------|----------------|--|-----------------------------|
| | podstawowy | | rozszerzony | | | |
| | liczba zdając. | średni wynik % | liczba zdając. | średni wynik % | | |
| Język polski | 19 | 48,9 | | | 17 | |
| Język angielski | 13 | 56,8 | | | 10 | |
| Język niemiecki | 6 | 53,2 | | | 6 | |
| Matematyka | 19 | 41,7 | | | 14 | |

Szkoła 18.

| Przedmiot | Poziom egzaminu | | | | Liczba osób, które otrzymały min. 30% z przed. obow. | Liczba laureatów/finalistów |
|-------------------------|-----------------|----------------|----------------|----------------|--|-----------------------------|
| | podstawowy | | rozszerzony | | | |
| | liczba zdając. | średni wynik % | liczba zdając. | średni wynik % | | |
| Język polski | 62 | 47,4 | | | 57 | |
| Język angielski | 55 | 47,9 | | | 46 | |
| Język niemiecki | 7 | 52,1 | | | 6 | |
| Biologia | 7 | 44,3 | | | | |
| Chemia | 1 | 24,0 | | | | |
| Geografia | 1 | 40,0 | | | | |
| Historia | 2 | 54,5 | | | | |
| Matematyka | 62 | 43,0 | | | 48 | |
| Wiedza o społeczeństwie | 5 | 49,8 | | | | |

Szkoła 19.

| Przedmiot | Poziom egzaminu | | | | Liczba osób, które otrzymały min. 30% z przed. obow. | Liczba laureatów/finalistów |
|-----------|-----------------|----------------|----------------|----------------|--|-----------------------------|
| | podstawowy | | rozszerzony | | | |
| | liczba zdając. | średni wynik % | liczba zdając. | średni wynik % | | |

| | | | | | | |
|-----------------|----|------|---|------|----|--|
| Język polski | 25 | 56,9 | | | 25 | |
| Język angielski | 16 | 52,8 | 1 | 59,0 | 12 | |
| Język niemiecki | 8 | 59,9 | | | 8 | |
| Matematyka | 25 | 41,9 | | | 17 | |

Szkoła 20.

| Przedmiot | Poziom egzaminu | | | | Liczba osób, które otrzymały min. 30% z przed. obow. | Liczba laureatów/finalistów |
|-----------------|-----------------|----------------|----------------|----------------|--|-----------------------------|
| | podstawowy | | rozszerzony | | | |
| | liczba zdając. | średni wynik % | liczba zdając. | średni wynik % | | |
| Język polski | 2 | 48,5 | | | 2 | |
| Język angielski | 2 | 25,0 | | | 1 | |
| Matematyka | 2 | 62,0 | | | 2 | |

Szkoła 21.

| Przedmiot | Poziom egzaminu | | | | Liczba osób, które otrzymały min. 30% z przed. obow. | Liczba laureatów/finalistów |
|-------------------------|-----------------|----------------|----------------|----------------|--|-----------------------------|
| | podstawowy | | rozszerzony | | | |
| | liczba zdając. | średni wynik % | liczba zdając. | średni wynik % | | |
| Język polski | 37 | 48,9 | | | 35 | |
| Język angielski | 24 | 64,3 | 2 | 59,0 | 23 | |
| Język niemiecki | 13 | 51,6 | 1 | 42,0 | 11 | |
| Biologia | 2 | 57,0 | | | | |
| Chemia | 1 | 86,0 | | | | |
| Geografia | 10 | 43,6 | | | | |
| Historia | 2 | 62,5 | | | | |
| Historia sztuki | 1 | 32,0 | | | | |
| Matematyka | 37 | 45,4 | 1 | 20,0 | 31 | |
| Wiedza o społeczeństwie | 2 | 58,5 | | | | |

Szkoła 22.

| Przedmiot | Poziom egzaminu | | | | Liczba osób, które otrzymały min. 30% z przed. obow. | Liczba laureatów/finalistów |
|---------------------|-----------------|----------------|----------------|----------------|--|-----------------------------|
| | podstawowy | | rozszerzony | | | |
| | liczba zdając. | średni wynik % | liczba zdając. | średni wynik % | | |
| Język polski | 47 | 52,1 | | | 46 | |
| Język angielski | 45 | 59,1 | | | 42 | |
| Język niemiecki | 1 | 46,0 | | | 1 | |
| Język rosyjski | 1 | 60,0 | | | 1 | |
| Fizyka i astronomia | 2 | 47,0 | | | | |
| Geografia | 2 | 49,0 | | | | |
| Historia | 2 | 61,5 | | | | |

| | | | | | | |
|-------------------------|----|------|---|------|----|--|
| Matematyka | 47 | 51,1 | 2 | 8,0 | 39 | |
| Wiedza o społeczeństwie | 2 | 57,0 | 1 | 50,0 | | |

Szkoła 23.

| Przedmiot | Poziom egzaminu | | | | Liczba osób, które otrzymały min. 30% z przed. obow. | Liczba laureatów/finalistów |
|-------------------------|-----------------|----------------|----------------|----------------|--|-----------------------------|
| | podstawowy | | rozszerzony | | | |
| | liczba zdając. | średni wynik % | liczba zdając. | średni wynik % | | |
| Język polski | 123 | 44,4 | | | 112 | |
| Język angielski | 107 | 55,7 | 4 | 57,3 | 94 | |
| Język niemiecki | 17 | 47,8 | | | 15 | |
| Biologia | 1 | 36,0 | | | | |
| Fizyka i astronomia | 3 | 17,7 | 1 | 30,0 | | |
| Geografia | 5 | 47,2 | | | | |
| Matematyka | 123 | 55,4 | 6 | 21,7 | 117 | |
| Wiedza o społeczeństwie | 4 | 46,3 | | | | |

Szkoła 24.

| Przedmiot | Poziom egzaminu | | | | Liczba osób, które otrzymały min. 30% z przed. obow. | Liczba laureatów/finalistów |
|-------------------------|-----------------|----------------|----------------|----------------|--|-----------------------------|
| | podstawowy | | rozszerzony | | | |
| | liczba zdając. | średni wynik % | liczba zdając. | średni wynik % | | |
| Język polski | 11 | 47,5 | | | 11 | |
| Język angielski | 9 | 33,8 | | | 4 | |
| Geografia | 3 | 37,3 | | | | |
| Matematyka | 11 | 36,9 | | | 7 | |
| Wiedza o społeczeństwie | 1 | 51,0 | | | | |

Szkoła 26.

| Przedmiot | Poziom egzaminu | | | | Liczba osób, które otrzymały min. 30% z przed. obow. | Liczba laureatów/finalistów |
|-----------------|-----------------|----------------|----------------|----------------|--|-----------------------------|
| | podstawowy | | rozszerzony | | | |
| | liczba zdając. | średni wynik % | liczba zdając. | średni wynik % | | |
| Język polski | 1 | 44,0 | | | 1 | |
| Język angielski | 1 | 79,0 | | | 1 | |
| Matematyka | 1 | 26,0 | | | | |
| Informatyka | 1 | 8,0 | | | | |

Szkoła 27.

| Przedmiot | Poziom egzaminu | | | | Liczba osób, które otrzymały min. 30% z przed. obow. | Liczba laureatów/finalistów |
|----------------|-----------------|----------------|----------------|----------------|--|-----------------------------|
| | podstawowy | | rozszerzony | | | |
| | liczba zdając. | średni wynik % | liczba zdając. | średni wynik % | | |
| Język polski | 1 | 41,0 | | | 1 | |
| Język rosyjski | 1 | 43,0 | | | 1 | |
| Matematyka | 1 | 52,0 | | | 1 | |

Szkoła 28.

| Przedmiot | Poziom egzaminu | | | | Liczba osób, które otrzymały min. 30% z przed. obow. | Liczba laureatów/ finalistów |
|-----------------|-------------------|-------------------|-------------------|-------------------|---|------------------------------------|
| | podstawowy | | rozszerzony | | | |
| | liczba zdając. | średni wynik % | liczba zdając. | średni wynik % | | |
| Język polski | 9 | 40,7 | | | 8 | |
| Język angielski | 2 | 25,0 | | | 1 | |
| Język niemiecki | 1 | 22,0 | | | | |
| Język rosyjski | 5 | 67,8 | | | 5 | |
| Matematyka | 9 | 35,8 | | | 6 | |

Szkoła 29.

| Przedmiot | Poziom egzaminu | | | | Liczba osób, które otrzymały min. 30% z przed. obow. | Liczba laureatów/ finalistów |
|-----------------|-------------------|-------------------|-------------------|-------------------|---|------------------------------------|
| | podstawowy | | rozszerzony | | | |
| | liczba zdając. | średni wynik % | liczba zdając. | średni wynik % | | |
| Język polski | 2 | 53,0 | | | 2 | |
| Język angielski | 2 | 28,0 | | | 1 | |
| Matematyka | 2 | 50,0 | | | 2 | |

Szkoła 30.

| Przedmiot | Poziom egzaminu | | | | Liczba osób, które otrzymały min. 30% z przed. obow. | Liczba laureatów/ finalistów |
|-----------------|-------------------|-------------------|-------------------|-------------------|---|------------------------------------|
| | podstawowy | | rozszerzony | | | |
| | liczba zdając. | średni wynik % | liczba zdając. | średni wynik % | | |
| Język polski | 1 | 36,0 | | | 1 | |
| Język angielski | 1 | 64,0 | | | 1 | |
| Matematyka | 1 | 28,0 | | | | |

Szkoła 31.

| Przedmiot | Poziom egzaminu | | | | Liczba osób, które otrzymały min. 30% z przed. obow. | Liczba laureatów/ finalistów |
|-----------------|-------------------|-------------------|-------------------|-------------------|---|------------------------------------|
| | podstawowy | | rozszerzony | | | |
| | liczba zdając. | średni wynik % | liczba zdając. | średni wynik % | | |
| Język polski | 8 | 52,4 | | | 8 | |
| Język angielski | 3 | 63,3 | | | 3 | |
| Język rosyjski | 5 | 58,0 | | | 5 | |
| Historia | 1 | 73,0 | | | | |
| Matematyka | 8 | 26,8 | | | 3 | |

Szkoła 32.

| Przedmiot | Poziom egzaminu | | | | Liczba osób, które otrzymały min. 30% z przed. obow. | Liczba laureatów/ finalistów |
|-----------------|-------------------|-------------------|-------------------|-------------------|---|------------------------------------|
| | podstawowy | | rozszerzony | | | |
| | liczba zdając. | średni wynik % | liczba zdając. | średni wynik % | | |
| Język polski | 21 | 41,1 | | | 19 | |
| Język angielski | 15 | 38,3 | | | 7 | |
| Język rosyjski | 6 | 54,5 | | | 6 | |

| | | | | | |
|------------|----|------|--|--|---|
| Biologia | 1 | 46,0 | | | |
| Matematyka | 21 | 30,0 | | | 9 |

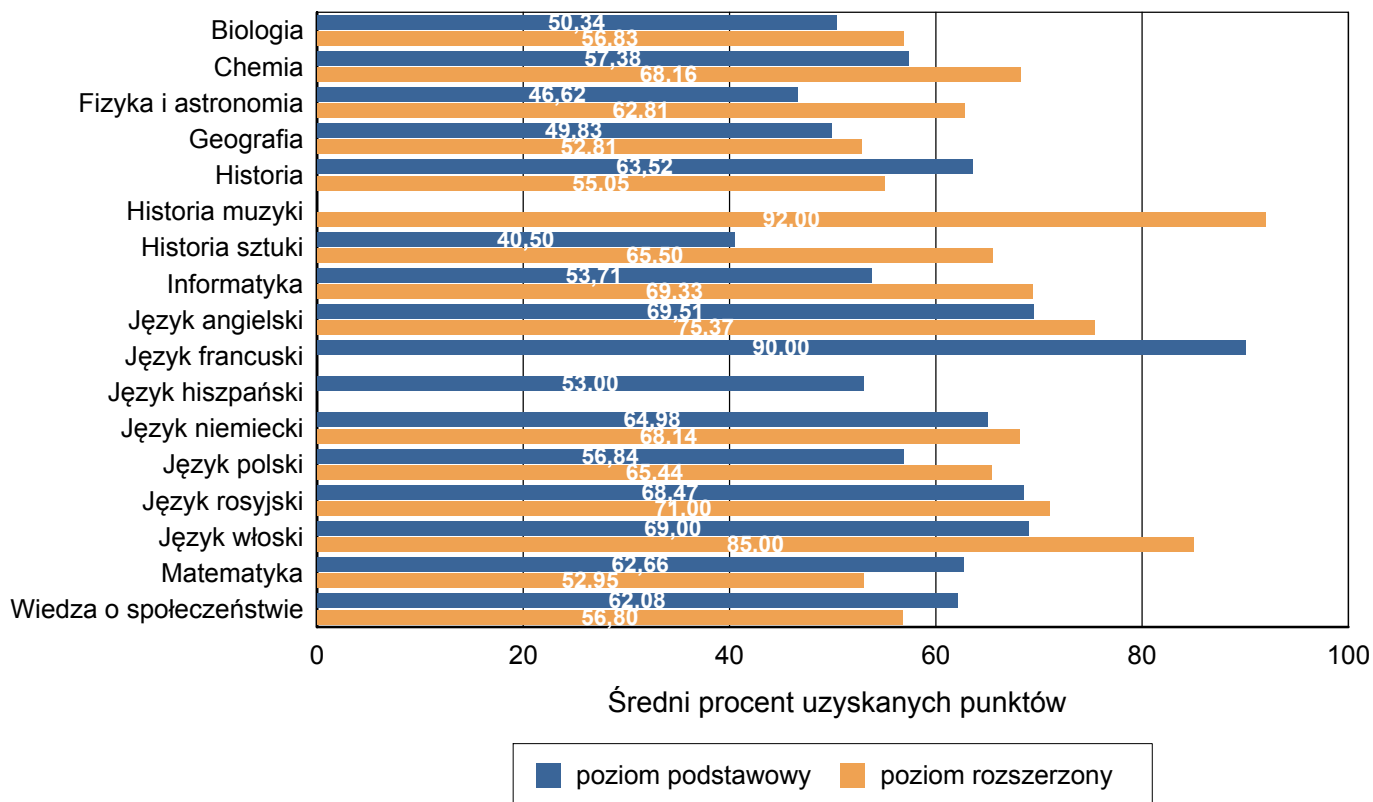
Szkoła 33.

| Przedmiot | Poziom egzaminu | | | | Liczba osób, które otrzymały min. 30% z przed. obow. | Liczba laureatów/finalistów |
|----------------|-----------------|----------------|----------------|----------------|--|-----------------------------|
| | podstawowy | | rozszerzony | | | |
| | liczba zdając. | średni wynik % | liczba zdając. | średni wynik % | | |
| Język polski | 1 | 7,0 | | | | |
| Język rosyjski | 1 | 60,0 | | | 1 | |
| Matematyka | 1 | 36,0 | | | 1 | |

Tabela 9. Średnie wyniki uzyskane przez absolwentów wszystkich szkół w powiecie, zdających egzamin pisemny z przedmiotów obowiązkowych i wybranych dodatkowo

| Przedmiot | Poziom egzaminu | | | | Liczba osób, które otrzymały min. 30% z przed. obow. | Liczba laureatów/finalistów |
|-------------------------|-----------------|----------------|----------------|----------------|--|-----------------------------|
| | podstawowy | | rozszerzony | | | |
| | liczba zdając. | średni wynik % | liczba zdając. | średni wynik % | | |
| Język polski | 1 405 | 56,8 | 153 | 65,4 | 1 373 | |
| Język angielski | 1 205 | 69,5 | 138 | 75,4 | 1 133 | |
| Język francuski | 1 | 90,0 | | | 1 | |
| Język hiszpański | 1 | 53,0 | | | 1 | |
| Język niemiecki | 170 | 65,0 | 14 | 68,1 | 159 | |
| Język rosyjski | 32 | 68,5 | 3 | 71,0 | 31 | |
| Język włoski | 4 | 69,0 | 1 | 85,0 | 2 | |
| Biologia | 87 | 50,3 | 133 | 56,8 | | |
| Chemia | 32 | 57,4 | 108 | 68,2 | | |
| Fizyka i astronomia | 21 | 46,6 | 63 | 62,8 | | |
| Geografia | 132 | 49,8 | 74 | 52,8 | | |
| Historia | 86 | 63,5 | 74 | 55,1 | | |
| Historia muzyki | | | 2 | 92,0 | | 1 |
| Historia sztuki | 4 | 40,5 | 4 | 65,5 | | |
| Matematyka | 1 405 | 62,7 | 212 | 53,0 | 1 305 | |
| Wiedza o społeczeństwie | 88 | 62,1 | 98 | 56,8 | | 3 |
| Informatyka | 4 | 53,7 | 3 | 69,3 | | |

Wykres 5. Średnie wyniki z poszczególnych przedmiotów uzyskane przez absolwentów wszystkich szkół w powiecie



CZĘŚĆ II

Dane zamieszczone w tej części sprawozdania dotyczą absolwentów z lat poprzednich, którzy przystąpili do egzaminu maturalnego w sesji wiosennej 2010 roku po raz kolejny.

Tabela 12. Absolwenci od 2005 do 2009 roku na egzaminie maturalnym w sesji wiosennej 2010

| Lp. | Nazwa szkoły | Liczba absolwentów, którzy | | | |
|-----|--|----------------------------|-------------------------------|--------------------------------|------------------------------------|
| | | przystąpili do egzaminu | otrzymali aneks do świadectwa | otrzymali świadectwo maturalne | nie zdali lub nie poprawili wyniku |
| 1 | I Liceum Ogólnokształcące im. Juliusza Słowackiego w Zespole Szkół Ogólnokształcących w Elblągu | 31 | 19 | | 12 |
| 2 | II Liceum Ogólnokształcące im. Kazimierza Jagiellończyka w Zespole Szkół Ogólnokształcących nr 2 w Elblągu | 29 | 17 | 1 | 11 |
| 3 | III Liceum Ogólnokształcące im. Jana Pawła II w Elblągu | 16 | 11 | | 5 |
| 4 | IV Liceum Ogólnokształcące im. Komisji Edukacji Narodowej w Elblągu | 21 | 13 | 5 | 3 |
| 5 | V Liceum Ogólnokształcące im. Haliny Poświatowskiej w Elblągu | 8 | 6 | | 2 |
| 6 | VI Liceum Ogólnokształcące w Zespole Szkół Technicznych w Elblągu | 5 | 1 | 3 | 1 |
| 7 | Liceum Ogólnokształcące w Centrum Kształcenia Ustawicznego w Elblągu | 7 | | 3 | 4 |
| 8 | Liceum Ogólnokształcące dla Dorosłych "Jagiellończyk" s.c. w Elblągu | 5 | 2 | 1 | 2 |
| 9 | Prywatne Liceum Ogólnokształcące dla Dorosłych w Elblągu | 4 | | 2 | 2 |
| 11 | Liceum Profilowane im. Oskara Langego w Zespole Szkół Ekonomicznych w Elblągu | 11 | | 9 | 2 |
| 12 | Liceum Profilowane w Zespole Szkół Technicznych w Elblągu | 1 | | 1 | |
| 13 | Liceum Profilowane w Zespole Szkół Inżynierii Środowiska i Usług im. Mikołaja Kopernika w Elblągu | 7 | 1 | 1 | 5 |
| 15 | Liceum Profilowane Zarządzania Informacją w Zespole Szkół dla Dorosłych w Elblągu | 1 | | | 1 |
| 16 | Technikum Ekonomiczne im. Oskara Langego w Zespole Szkół Ekonomicznych w Elblągu | 8 | 1 | 5 | 2 |
| 17 | Technikum Handlowe w Zespole Szkół Handlowych w Elblągu | 19 | | 8 | 11 |
| 18 | Technikum Gastronomiczne w Zespole Szkół Gospodarczych w Elblągu | 6 | 2 | 1 | 3 |
| 19 | Technikum Hotelarskie w Zespole Szkół Turystyczno-Hotelarskich im. Wandy i Witolda Donimirskich w Elblągu | 6 | | 3 | 3 |
| 21 | Technikum w Zespole Szkół Technicznych w Elblągu | 4 | | 3 | 1 |

| | | Liczba absolwentów, którzy | | | |
|--------------------|--|----------------------------|-------------------------------|--------------------------------|------------------------------------|
| | | przystąpili do egzaminu | otrzymali aneks do świadectwa | otrzymali świadectwo maturalne | nie zdali lub nie poprawili wyniku |
| 22 | Technikum w Zespole Szkół Techniczno-Informatycznych w Elblągu | 11 | 1 | 4 | 6 |
| 23 | Technikum w Zespole Szkół Mechanicznych w Elblągu | 17 | 3 | 8 | 6 |
| 24 | Technikum w Zespole Szkół Zawodowych Nr 1 w Elblągu | 1 | | | 1 |
| 25 | Prywatne Technikum Samochodowe w Zespole Szkół dla Dorosłych w Elblągu | 3 | | 2 | 1 |
| 26 | Technikum Uzupełniające w Zespole Szkół Gospodarczych w Elblągu | 2 | | | 2 |
| 27 | Technikum Uzupełniające dla Dorosłych w Zespole Szkół Handlowych w Elblągu | 1 | | 1 | |
| 28 | Liceum Uzupełniające w Centrum Kształcenia Ustawicznego w Elblągu | 3 | | 2 | 1 |
| 29 | Uzupełniające Liceum Ogólnokształcące dla Dorosłych "Jagiellończyk" s.c. w Elblągu | 2 | | | 2 |
| 32 | Zaoczne Uzupełniające Liceum Ogólnokształcące "Cosinus" w Elblągu | 1 | | | 1 |
| 33 | Prywatne Uzupełniające Liceum Ogólnokształcące dla Dorosłych w Elblągu | 1 | | | 1 |
| Ogółem w powiecie: | | 231 | 77 | 63 | 91 |