

# WYNIKI EGZAMINU MATURALNEGO 2010 r.

## Powiat M. Łomża

### CZĘŚĆ I

Dane zamieszczone w części I sprawozdania dotyczą absolwentów, którzy przystąpili do egzaminu maturalnego po raz pierwszy.

#### 1. Opis populacji zdających egzamin maturalny w 2010 roku

Tabela 1. Liczba absolwentów przystępujących do egzaminu maturalnego w poszczególnych szkołach

Lp.	Nazwa szkoły	Liczba zdających, którzy*	
		przystąpili przynajmniej do jednego z egzaminów obowiązkowych	przystąpili do wszystkich egzaminów obowiązkowych
1	I Liceum Ogólnokształcące im. T. Kościuszki w Łomży	190	190
2	II Liceum Ogólnokształcące im. Marii Konopnickiej w Łomży	211	211
3	III Liceum Ogólnokształcące im. Żołnierzy Obwodu Łomżyńskiego Armii Krajowej w Łomży	227	227
4	IV Liceum Ogólnokształcące w Zespole Szkół Technicznych i Ogólnokształcących nr 4 im. Marii Skłodowskiej-Curie w Łomży	58	57
5	V Liceum Ogólnokształcące w Zespole Szkół Mechanicznych i Ogólnokształcących nr 5 im. Marszałka Józefa Piłsudskiego w Łomży	44	44
6	VI Liceum Ogólnokształcące w Zespole Szkół Ekonomicznych i Ogólnokształcących nr 6 w Łomży	96	96
7	VII Liceum Ogólnokształcące w Zespole Szkół Weterynaryjnych i Ogólnokształcących nr 7 w Łomży	22	22
8	Liceum Plastyczne im. Wojciecha Kossaka w Łomży	36	36
9	Katolickie Liceum Ogólnokształcące im. Kardynała Stefana Wyszyńskiego w Łomży	50	50
10	Wyższa Szkoła im. Bogdana Jańskiego w Warszawie - Liceum Ogólnokształcące im. Bogdana Jańskiego w Łomży	11	11
11	I Liceum Ogólnokształcące dla Dorosłych w Zespole Centrów Kształcenia Praktycznego i Ustawicznego w Łomży	8	8
12	II Liceum Ogólnokształcące dla Dorosłych w Łomży	11	9
13	III Liceum Ogólnokształcące dla Dorosłych w Łomży	7	7
14	Prywatne Liceum Ogólnokształcące dla Dorosłych w Łomży	23	16
15	Liceum Profilowane w Łomży	7	3
16	Liceum Profilowane nr 6 w Zespole Szkół Ekonomicznych i Ogólnokształcących nr 6 w Łomży	25	25
17	Technikum nr 4 w Zespole Szkół Technicznych i Ogólnokształcących nr 4 im. Marii Skłodowskiej-Curie w Łomży	65	63
18	Technikum nr 5 w Zespole Szkół Mechanicznych i Ogólnokształcących nr 5 im. Marszałka Józefa Piłsudskiego w Łomży	139	136
19	Technikum nr 6 w Zespole Szkół Ekonomicznych i Ogólnokształcących nr 6 w Łomży	84	84
20	Technikum nr 7 im. Ludwika Bojanusa w Zespole Szkół Weterynaryjnych i Ogólnokształcących nr 7 w Łomży	122	122
21	Technikum nr 9 w Zespole Szkół Drzewnych i Gimnazjalnych w Łomży	39	36

		Liczba zdających, którzy*	
		przystąpili przynajmniej do jednego z egzaminów obowiązkowych	przystąpili do wszystkich egzaminów obowiązkowych
22	Technikum w Łomży Zakładu Doskonalenia Zawodowego w Łomży	11	11
23	Technikum Uzupełniające dla Dorosłych w Łomży Zakładu Doskonalenia Zawodowego w Łomży	6	5
24	I Uzupełniające Liceum Ogólnokształcące dla Dorosłych w Zespole Centrów Kształcenia Praktycznego i Ustawicznego w Łomży	14	13
25	II Uzupełniające Liceum Ogólnokształcące dla Dorosłych w Łomży	3	3
26	IV Uzupełniające Liceum Ogólnokształcące dla Dorosłych w Łomży	3	3
27	Uzupełniające Liceum Ogólnokształcące dla Dorosłych w Łomży Zakładu Doskonalenia Zawodowego w Łomży	2	2
28	Prywatne Uzupełniające Liceum Ogólnokształcące dla Dorosłych w Łomży	17	16
Ogółem w powiecie:		1 531	1 506

\* liczba absolwentów, którzy przystąpili przynajmniej do jednego egzaminu maturalnego ustnego lub pisemnego

*W dalszej części niniejszego opracowania poszczególne szkoły zostały oznaczone kolejnymi numerami tak jak w tabeli 1.*

Tabela 2. Wybieralność języków obcych nowożytnych na ustnym egzaminie maturalnym zdawanym jako przedmiot obowiązkowy

Szkola	Język angielski	Język francuski	Język niemiecki	Język rosyjski	Język włoski
1	173	1	9	7	
2	195		9	7	
3	210		17		
4	49		7	2	
5	38		6		
6	91		4	1	
7	20		2		
8	34		1	1	
9	47		3		
10	11				
11	7			1	
12	6			4	
13	7				
14	15			2	
15	3			1	
16	24		1		
17	53		10		
18	107		27	3	
19	79		4	1	
20	110		10	2	
21	29		7	2	
22	6		5		
23	5				
24	8			4	1
25				2	1
26	1			2	
27	2				
28	7			9	
Ogółem w powiecie	1337	1	122	51	2

Tabela 3. Wybieralność języków obcych nowożytnych na pisemnym egzaminie maturalnym zdawanym jako przedmiot obowiązkowy

Szkola	Język angielski	Język francuski	Język niemiecki	Język rosyjski	Język włoski
1	173	1	9	7	
2	195		9	7	
3	210		17		
4	49		7	2	
5	38		6		
6	91		4	1	
7	20		2		
8	34		1	1	
9	47		3		
10	11				
11	7			1	
12	7			4	
13	7				
14	17			2	
15	5			2	
16	24		1		
17	54		10		
18	109		27	3	
19	79		4	1	
20	110		10	2	
21	29		7	2	
22	6		5		
23	6				
24	8			4	1
25				2	1
26	1			2	
27	2				
28	8			9	
Ogółem w powiecie	1 347	1	122	52	2

Wykres 1. Wybieralność języków obcych nowożytnych na pisemnym egzaminie maturalnym zdawanym jako przedmiot obowiązkowy przez absolwentów wszystkich szkół w powiecie

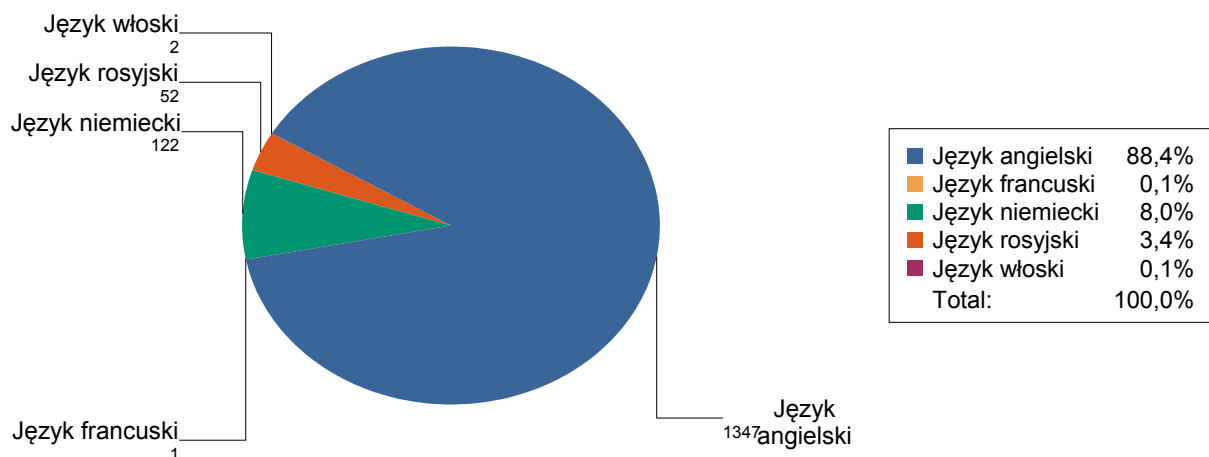


Tabela 4. Wybieralność przedmiotów obowiązkowych (O) i dodatkowych (D) na pisemnym egzaminie maturalnym

Szkoła	Liczba zdających												
	Język polski		Biologia	Chemia	Filozofia	Fizyka i astronomia	Geografia	Historia	Historia sztuki	Matematyka	Wiedza o społeczeństwie		Informatyka
	O	D	D	D	D	D	D	D	D	O	D	D	D
1	190	31	59	57	2	49	65	19	1	190	77	30	
2	211	45	49	35		38	70	29	1	211	76	53	
3	227	12	61	36		5	79	20		227	24	71	
4	58		10					2		58	1	24	
5	44	3	6	2			11			44		13	
6	96		20	8		1	33	1		96	7	11	
7	22		6				10			22		5	
8	36	4	1	1			3	2	35	36			
9	50	8	10	6		2	9	5		50	1	15	
10	11	1								11			
11	8	1	1				3			8			
12	11						1	2		11	1	1	
13	7									7			
14	23						1			23			
15	7						1			7			
16	25		2				5			25		5	
17	65		3				1			65		6	
18	139	1	1			18	7	3		138	16	1	5
19	84		3				43			84	1	6	
20	122	2	54	21		1	22	2		122		8	
21	39		8				2			39			
22	11									11			
23	6									6			
24	14									14			
25	3									3			
26	3									3			
27	2									2			
28	17									17			
ogółem	1531	108	294	166	2	114	366	85	37	1528	204	249	5

Wykres 2. Wybieralność przedmiotów obowiązkowych i dodatkowych przez absolwentów wszystkich szkół w powiecie

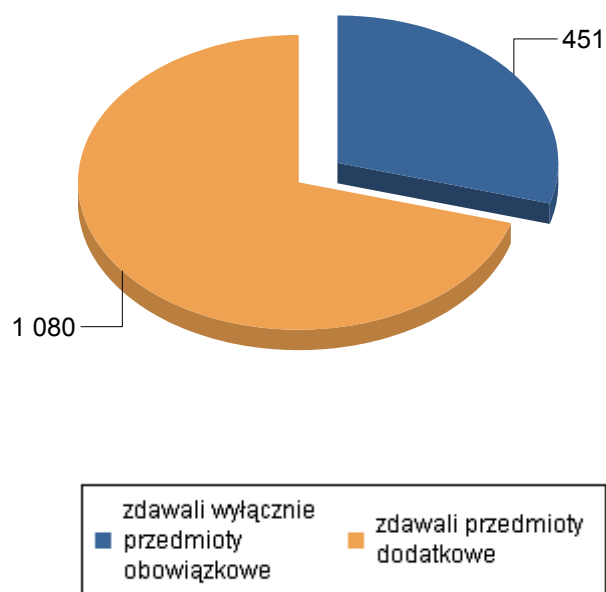


Tabela 5. Wybieralność przedmiotów dodatkowych i poziomy ich zdawania.

Szkoła	Liczba zdających																		
	Język polski		Biologia		Chemia		Filozofia	Fizyka i astronomia		Geografia		Historia		Historia sztuki	Matematyka	Wiedza o społeczeństwie		Informatyka	
	R	P	R	P	R	R	P	R	P	R	P	R	R	R	P	R	P	R	
1	31	1	58		57	2	16	33		65	3	16	1	77		30			
2	45	11	38	4	31		10	28	18	52	18	11	1	76	21	32			
3	12	29	32	8	28		2	3	32	47	17	3		24	39	32			
4		10									2			1	24				
5	3	6		2					10	1					13				
6		18	2	6	2		1		29	4	1			7	10	1			
7		6							10						5				
8	4		1	1					2	1	2		35						
9	8	4	6	3	3		2		7	2	4	1		1	14	1			
10	1																		
11	1	1							3										
12									1		1	1		1	1				
14									1										
15									1										
16		2							5						5				
17		3							1						6				
18	1	1					17	1	7		3			16		1	3	2	
19		3							35	8				1	6				
20	2	29	25	10	11		1		21	1	2				8				
21		8							2										
Ogółem w powiecie	108	132	162	34	132	2	49	65	185	181	53	32	37	204	152	97	3	2	

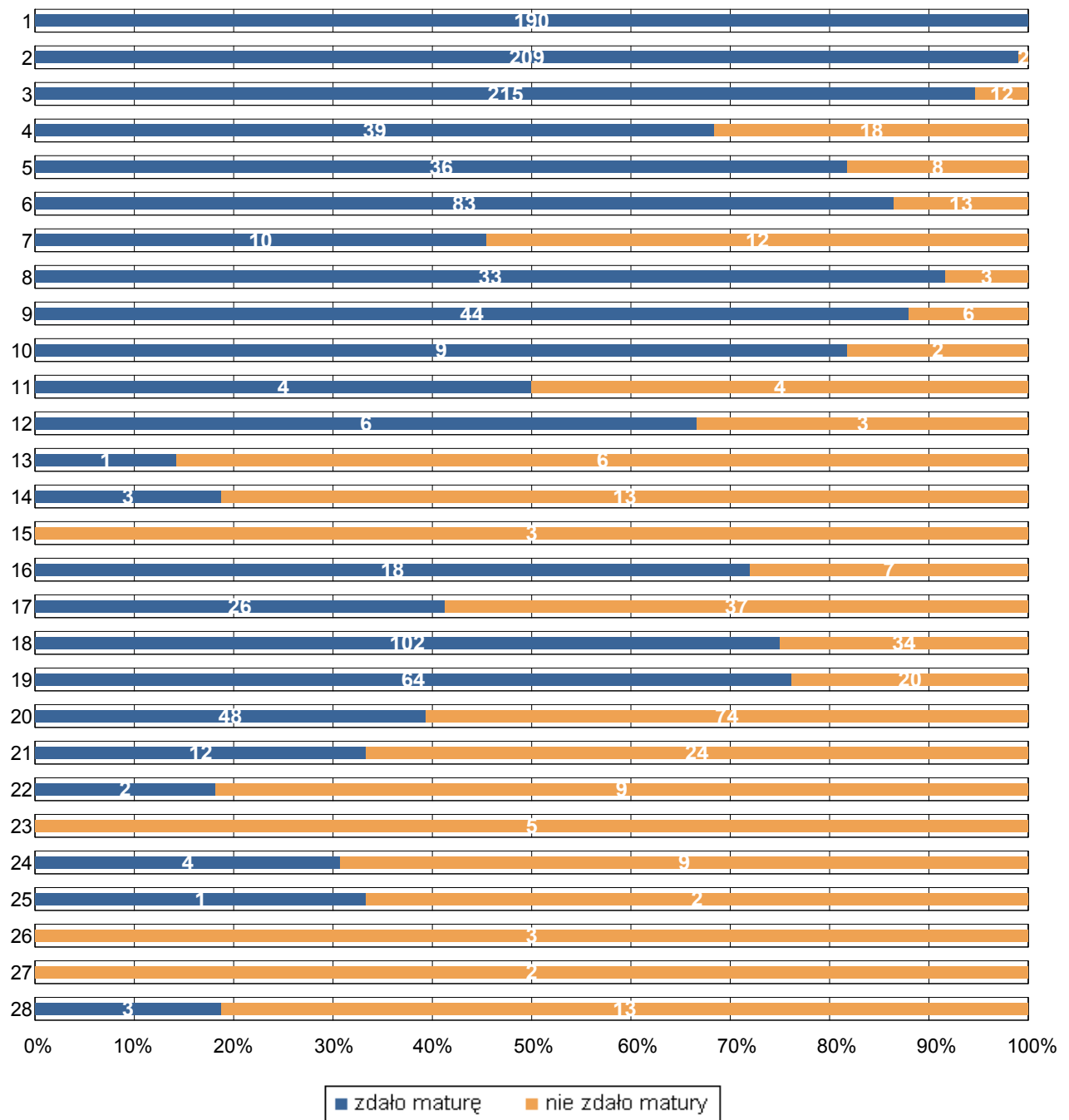
P - liczba uczniów, którzy wybrali poziom podstawowy

R - liczba uczniów, którzy wybrali poziom rozszerzony

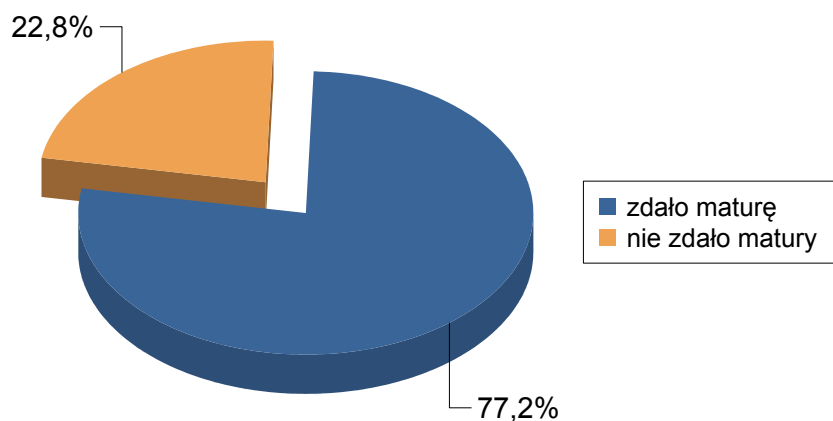
## 2. Wyniki egzaminu maturalnego

### 2.1. Zdawalność

Wykres 3. Zdawalność egzaminu maturalnego w poszczególnych szkołach  
(na wykresie podano liczbę osób, które zdały i nie zdały egzaminu)



Wykres 4. Zdawalność egzaminu maturalnego w powiecie



## 2.2. Wyniki egzaminu ustnego

Tabela 6. Średnie wyniki (w %) uzyskane przez zdających egzamin ustny z języka polskiego i języków obcych nowożytnych w poszczególnych szkołach

Szkoła	PO	JA		JF	JN		JR		JW
		P	R	P	P	R	P	R	P
1	75,21	90,27	89,51	100,00	77,92		92,22	100,00	
2	82,82	84,26	81,48		86,92		89,38	100,00	
3	70,55	75,31	73,78		66,58				
4	80,00	63,37			45,00		75,00		
5	63,64	74,21	68,75		78,33				
6	75,78	69,45	43,75		75,00		100,00		
7	52,27	51,50			65,00				
8	78,75	71,32	67,00		85,00		100,00	85,00	
9	84,00	75,32	89,00		78,33				
10	65,91	73,18	82,50			55,00			
11	53,75	53,57	75,00				60,00		
12	75,00	70,83	70,00				53,75		
13	40,71	27,86							
14	48,50	30,00					50,00		
15	12,00	31,67					45,00		
16	68,40	56,88			60,00				
17	73,05	58,87	75,00		36,00				
18	56,59	71,20	66,00		71,30	90,00	66,67		
19	77,02	66,84	61,67		46,25		80,00		
20	54,30	53,68	63,75		47,00		87,50		
21	52,64	55,69			36,43		57,50		
22	55,45	44,17			44,00				
23	43,00	35,00							
24	53,08	49,38					72,50		60,00
25	53,33						87,50		90,00
26	68,33	35,00					32,50		
27	40,00	32,50							
28	66,25	44,29					52,22		
Ogółem w powiecie	69,95	71,68	80,09	100,00	63,66	72,50	71,94	96,25	75,00

P - poziom podstawowy

R - poziom rozszerzony

Tabela 7. Zaliczalność ustnych egzaminów maturalnych przez absolwentów poszczególnych szkół

Szkoła	PO			JA			JF		JN			JR		JW	
	T	N	R	T	N	R	T	R	T	N	R	T	R	T	R
1	190		190	173		173	1	1	9		9	7	7		
2	211		211	195		195			9		9	7	7		
3	226	1	227	210		210			17		17				
4	58		58	48	1	49			6	1	7	2	2		
5	43	1	44	38		38			6		6				
6	96		96	91		91			4		4	1	1		
7	22		22	20		20			2		2				
8	36		36	34		34			1		1	1	1		
9	50		50	47		47			3		3				
10	11		11	11		11									
11	8		8	6	1	7						1	1		
12	10	1	11	6		6						4	4		
13	7		7	5	2	7									
14	19	1	20	9	6	15						2	2		
15	1	4	5	2	1	3						1	1		
16	25		25	24		24			1		1				
17	64		64	52	1	53			9	1	10				
18	134	4	138	107		107			27		27	3	3		
19	84		84	79		79			4		4	1	1		
20	122		122	110		110			10		10	2	2		
21	36		36	29		29			6	1	7	2	2		
22	10	1	11	6		6			5		5				
23	4	1	5	5		5									
24	12	1	13	6	2	8						4	4	1	1
25	3		3									2	2	1	1
26	3		3	1		1						2	2		
27	2		2	2		2									
28	16		16	7		7						9	9		
Ogółem w powiecie	1503	15	1518	1323	14	1337	1	1	119	3	122	51	51	2	2

T - liczba absolwentów, którzy zaliczyli dany egzamin - otrzymali co najmniej 30% punktów

N - liczba absolwentów, którzy nie zaliczyli danego egzaminu

R - liczba absolwentów, którzy przystąpili do danego egzaminu



### 2.3. Wyniki egzaminu pisemnego

Tabela 8. Średnie wyniki uzyskane przez absolwentów poszczególnych szkół, zdających egzamin pisemny z przedmiotów obowiązkowych i wybranych dodatkowo

Szkoła 1.

Przedmiot	Poziom egzaminu				Liczba osób, które otrzymały min. 30% z przed. obow.	Liczba laureatów/ finalistów
	podstawowy		rozszerzony			
	liczba zdając.	średni wynik %	liczba zdając.	średni wynik %		
Język polski	190	72,2	31	75,2	190	1
Język angielski	173	89,0	94	75,1	173	
Język francuski	1	94,0			1	
Język niemiecki	12	84,8			9	
Język rosyjski	8	93,1	2	98,5	7	1
Biologia	1	54,0	58	69,2		
Chemia			57	86,1		
Filozofia			2	100,0		2
Fizyka i astronomia	16	81,1	33	76,8		
Geografia			65	66,4		1
Historia	3	62,3	16	59,3		1
Historia sztuki			1	92,0		
Matematyka	190	85,5	77	68,3	190	
Wiedza o społeczeństwie			30	65,4		2

Szkoła 2.

Przedmiot	Poziom egzaminu				Liczba osób, które otrzymały min. 30% z przed. obow.	Liczba laureatów/ finalistów
	podstawowy		rozszerzony			
	liczba zdając.	średni wynik %	liczba zdając.	średni wynik %		
Język polski	211	65,7	45	63,5	211	
Język angielski	196	75,6	64	64,7	193	
Język niemiecki	13	84,2			9	
Język rosyjski	7	89,1	3	71,7	7	
Biologia	11	49,3	38	54,8		
Chemia	4	77,5	31	70,4		
Fizyka i astronomia	10	57,6	28	64,7		
Geografia	18	62,2	52	67,5		
Historia	18	62,3	11	59,1		
Historia sztuki			1	36,0		
Matematyka	211	79,1	76	58,9	211	

Wiedza o społeczeństwie	21	69,2	32	51,8		
-------------------------	----	------	----	------	--	--

Szkoła 3.

Przedmiot	Poziom egzaminu				Liczba osób, które otrzymały min. 30% z przed. obow.	Liczba laureatów/ finalistów
	podstawowy		rozszerzony			
	liczba zdając.	średni wynik %	liczba zdając.	średni wynik %		
Język polski	227	62,7	12	56,7	226	
Język angielski	210	64,4	37	60,2	202	
Język niemiecki	19	67,1			17	
Biologia	29	47,5	32	39,9		
Chemia	8	58,5	28	52,5		
Fizyka i astronomia	2	64,0	3	47,3		
Geografia	32	55,6	47	46,2		
Historia	17	65,4	3	58,7		
Matematyka	227	66,7	24	56,3	224	
Wiedza o społeczeństwie	39	61,5	32	46,9		

Szkoła 4.

Przedmiot	Poziom egzaminu				Liczba osób, które otrzymały min. 30% z przed. obow.	Liczba laureatów/ finalistów
	podstawowy		rozszerzony			
	liczba zdając.	średni wynik %	liczba zdając.	średni wynik %		
Język polski	58	52,1			55	
Język angielski	49	45,1			40	
Język niemiecki	7	42,3			6	
Język rosyjski	2	72,5			2	
Biologia	10	46,8				
Historia	2	51,0				
Matematyka	58	46,6	1	18,0	48	
Wiedza o społeczeństwie	24	49,7				

Szkoła 5.

Przedmiot	Poziom egzaminu				Liczba osób, które otrzymały min. 30% z przed. obow.	Liczba laureatów/ finalistów
	podstawowy		rozszerzony			
	liczba zdając.	średni wynik %	liczba zdając.	średni wynik %		
Język polski	44	49,6	3	63,7	42	
Język angielski	38	51,9	4	48,8	35	
Język niemiecki	6	60,5			6	
Biologia	6	49,3				
Chemia	2	40,0				

Geografia	10	58,2	1	43,0		
Matematyka	44	51,6			39	
Wiedza o społeczeństwie	13	50,6				

Szkoła 6.

Przedmiot	Poziom egzaminu				Liczba osób, które otrzymały min. 30% z przed. obow.	Liczba laureatów/ finalistów
	podstawowy		rozszerzony			
	liczba zdajęc.	średni wynik %	liczba zdajęc.	średni wynik %		
Język polski	96	51,1			93	
Język angielski	91	57,3	8	53,6	82	
Język niemiecki	4	70,5			4	
Język rosyjski	1	81,0			1	
Biologia	18	40,8	2	47,5		
Chemia	6	43,7	2	55,5		
Fizyka i astronomia	1	39,0				
Geografia	29	40,3	4	23,8		
Historia	1	83,0				
Matematyka	96	61,3	7	28,9	94	
Wiedza o społeczeństwie	10	52,0	1	32,0		

Szkoła 7.

Przedmiot	Poziom egzaminu				Liczba osób, które otrzymały min. 30% z przed. obow.	Liczba laureatów/ finalistów
	podstawowy		rozszerzony			
	liczba zdajęc.	średni wynik %	liczba zdajęc.	średni wynik %		
Język polski	22	40,6			17	
Język angielski	20	42,8			15	
Język niemiecki	2	43,0			2	
Biologia	6	36,0				
Geografia	10	32,8				
Matematyka	22	40,9			18	
Wiedza o społeczeństwie	5	48,4				

Szkoła 8.

Przedmiot	Poziom egzaminu				Liczba osób, które otrzymały min. 30% z przed. obow.	Liczba laureatów/ finalistów
	podstawowy		rozszerzony			
	liczba zdajęc.	średni wynik %	liczba zdajęc.	średni wynik %		
Język polski	36	63,1	4	70,0	36	
Język angielski	34	69,9	5	75,0	32	
Język niemiecki	1	57,0			1	

Język rosyjski	1	98,0	1	72,0	1	
Biologia			1	32,0		
Chemia	1	74,0				
Geografia	2	34,0	1	30,0		
Historia	2	62,0				
Historia sztuki			35	69,3		2
Matematyka	36	57,3			35	

Szkoła 9.

Przedmiot	Poziom egzaminu				Liczba osób, które otrzymały min. 30% z przed. obow.	Liczba laureatów/finalistów
	podstawowy		rozszerzony			
	liczba zdajęc.	średni wynik %	liczba zdajęc.	średni wynik %		
Język polski	50	64,4	8	72,8	50	
Język angielski	47	63,7	5	75,2	44	
Język niemiecki	3	80,7			3	
Biologia	4	43,0	6	47,8		
Chemia	3	72,0	3	38,7		
Fizyka i astronomia	2	40,0				
Geografia	7	55,1	2	51,5		
Historia	4	67,5	1	76,0		
Matematyka	50	62,1	1	54,0	47	
Wiedza o społeczeństwie	14	67,1	1	78,0		

Szkoła 10.

Przedmiot	Poziom egzaminu				Liczba osób, które otrzymały min. 30% z przed. obow.	Liczba laureatów/finalistów
	podstawowy		rozszerzony			
	liczba zdajęc.	średni wynik %	liczba zdajęc.	średni wynik %		
Język polski	11	50,7	1	68,0	11	
Język angielski	11	60,5	2	79,0	9	
Język niemiecki			1	63,0		
Matematyka	11	50,2			11	

Szkoła 11.

Przedmiot	Poziom egzaminu				Liczba osób, które otrzymały min. 30% z przed. obow.	Liczba laureatów/finalistów
	podstawowy		rozszerzony			
	liczba zdajęc.	średni wynik %	liczba zdajęc.	średni wynik %		
Język polski	8	37,3	1	48,0	6	
Język angielski	7	37,3	1	64,0	3	
Język rosyjski	1	79,0			1	

Biologia	1	48,0				
Geografia	3	49,3				
Matematyka	8	35,8			5	

Szkoła 12.

Przedmiot	Poziom egzaminu				Liczba osób, które otrzymały min. 30% z przed. obow.	Liczba laureatów/ finalistów
	podstawowy		rozszerzony			
	liczba zdajęc.	średni wynik %	liczba zdajęc.	średni wynik %		
Język polski	11	42,5			8	
Język angielski	7	44,3	1	40,0	6	
Język rosyjski	4	63,8			4	
Geografia	1	20,0				
Historia	1	33,0	1	40,0		
Matematyka	11	39,6	1	22,0	9	
Wiedza o społeczeństwie	1	60,0				

Szkoła 13.

Przedmiot	Poziom egzaminu				Liczba osób, które otrzymały min. 30% z przed. obow.	Liczba laureatów/ finalistów
	podstawowy		rozszerzony			
	liczba zdajęc.	średni wynik %	liczba zdajęc.	średni wynik %		
Język polski	7	39,0			4	
Język angielski	7	26,3			3	
Matematyka	7	20,6			1	

Szkoła 14.

Przedmiot	Poziom egzaminu				Liczba osób, które otrzymały min. 30% z przed. obow.	Liczba laureatów/ finalistów
	podstawowy		rozszerzony			
	liczba zdajęc.	średni wynik %	liczba zdajęc.	średni wynik %		
Język polski	23	37,9			16	
Język angielski	17	29,6			7	
Język rosyjski	2	52,0			2	
Geografia	1	48,0				
Matematyka	22	22,3			6	

Szkoła 15.

Przedmiot	Poziom egzaminu				Liczba osób, które otrzymały min. 30% z przed. obow.	Liczba laureatów/ finalistów
	podstawowy		rozszerzony			
	liczba zdajęc.	średni wynik %	liczba zdajęc.	średni wynik %		
Język polski	7	27,6			2	
Język angielski	5	24,4			2	
Język rosyjski	2	30,0			1	
Geografia	1	18,0				

Matematyka	7	13,7				
------------	---	------	--	--	--	--

Szkoła 16.

Przedmiot	Poziom egzaminu				Liczba osób, które otrzymały min. 30% z przed. obow.	Liczba laureatów/finalistów
	podstawowy		rozszerzony			
	liczba zdając.	średni wynik %	liczba zdając.	średni wynik %		
Język polski	25	53,2			24	
Język angielski	24	43,6			18	
Język niemiecki	1	80,0			1	
Biologia	2	46,0				
Geografia	5	27,2				
Matematyka	25	55,1			24	
Wiedza o społeczeństwie	5	49,4				

Szkoła 17.

Przedmiot	Poziom egzaminu				Liczba osób, które otrzymały min. 30% z przed. obow.	Liczba laureatów/finalistów
	podstawowy		rozszerzony			
	liczba zdając.	średni wynik %	liczba zdając.	średni wynik %		
Język polski	65	39,9			55	
Język angielski	54	41,4	1	49,0	37	
Język niemiecki	10	36,9			9	
Biologia	3	39,3				
Geografia	1	26,0				
Matematyka	65	34,7			41	
Wiedza o społeczeństwie	6	50,2				

Szkoła 18.

Przedmiot	Poziom egzaminu				Liczba osób, które otrzymały min. 30% z przed. obow.	Liczba laureatów/finalistów
	podstawowy		rozszerzony			
	liczba zdając.	średni wynik %	liczba zdając.	średni wynik %		
Język polski	139	47,3	1	43,0	133	
Język angielski	110	54,1	5	57,2	87	
Język niemiecki	27	56,1	1	76,0	27	
Język rosyjski	3	55,7			3	
Biologia	1	54,0				
Fizyka i astronomia	17	47,8	1	53,0		
Geografia	7	65,7				
Historia	3	61,3				
Matematyka	138	62,1	16	49,3	128	

Wiedza o społeczeństwie			1	12,0		
Informatyka	3	48,0	2	48,0		

Szkoła 19.

Przedmiot	Poziom egzaminu				Liczba osób, które otrzymały min. 30% z przed. obow.	Liczba laureatów/finalistów
	podstawowy		rozszerzony			
	liczba zdając.	średni wynik %	liczba zdając.	średni wynik %		
Język polski	84	50,7			81	
Język angielski	79	50,0	3	56,7	65	
Język niemiecki	4	40,0			3	
Język rosyjski	1	61,0			1	
Biologia	3	36,7				
Geografia	35	47,9	8	32,1		
Matematyka	84	55,6	1	58,0	77	
Wiedza o społeczeństwie	6	55,7				

Szkoła 20.

Przedmiot	Poziom egzaminu				Liczba osób, które otrzymały min. 30% z przed. obow.	Liczba laureatów/finalistów
	podstawowy		rozszerzony			
	liczba zdając.	średni wynik %	liczba zdając.	średni wynik %		
Język polski	122	47,5	2	51,5	109	
Język angielski	110	37,4	8	41,8	64	
Język niemiecki	10	42,4			8	
Język rosyjski	2	69,0			2	
Biologia	29	40,1	25	35,8		
Chemia	10	29,0	11	29,4		
Fizyka i astronomia	1	18,0				
Geografia	21	37,5	1	25,0		
Historia	2	52,5				
Matematyka	122	35,2			74	
Wiedza o społeczeństwie	8	44,1				

Szkoła 21.

Przedmiot	Poziom egzaminu				Liczba osób, które otrzymały min. 30% z przed. obow.	Liczba laureatów/finalistów
	podstawowy		rozszerzony			
	liczba zdając.	średni wynik %	liczba zdając.	średni wynik %		
Język polski	39	32,6			28	
Język angielski	29	40,1			22	
Język niemiecki	7	35,0			6	

Język rosyjski	2	45,5			2	
Biologia	8	34,8				
Geografia	2	47,0				
Matematyka	39	28,5			15	

Szkoła 22.

Przedmiot	Poziom egzaminu				Liczba osób, które otrzymały min. 30% z przed. obow.	Liczba laureatów/finalistów
	podstawowy		rozszerzony			
	liczba zdając.	średni wynik %	liczba zdając.	średni wynik %		
Język polski	11	32,6			6	
Język angielski	6	28,0			2	
Język niemiecki	5	47,2			5	
Matematyka	11	23,1			4	

Szkoła 23.

Przedmiot	Poziom egzaminu				Liczba osób, które otrzymały min. 30% z przed. obow.	Liczba laureatów/finalistów
	podstawowy		rozszerzony			
	liczba zdając.	średni wynik %	liczba zdając.	średni wynik %		
Język polski	6	25,3			3	
Język angielski	6	25,2			2	
Matematyka	6	18,0			1	

Szkoła 24.

Przedmiot	Poziom egzaminu				Liczba osób, które otrzymały min. 30% z przed. obow.	Liczba laureatów/finalistów
	podstawowy		rozszerzony			
	liczba zdając.	średni wynik %	liczba zdając.	średni wynik %		
Język polski	14	41,3			14	
Język angielski	8	31,6			3	
Język rosyjski	4	70,0			4	
Język włoski	1	84,0			1	
Matematyka	13	29,4			5	

Szkoła 25.

Przedmiot	Poziom egzaminu				Liczba osób, które otrzymały min. 30% z przed. obow.	Liczba laureatów/finalistów
	podstawowy		rozszerzony			
	liczba zdając.	średni wynik %	liczba zdając.	średni wynik %		
Język polski	3	38,7			3	
Język rosyjski	2	59,0			2	
Język włoski	1	89,0			1	
Matematyka	3	26,0			1	



## Szkoła 26.

Przedmiot	Poziom egzaminu				Liczba osób, które otrzymały min. 30% z przed. obow.	Liczba laureatów/finalistów
	podstawowy		rozszerzony			
	liczba zdając.	średni wynik %	liczba zdając.	średni wynik %		
Język polski	3	46,3			2	
Język angielski	1	22,0				
Język rosyjski	2	51,0			2	
Matematyka	3	26,0			1	

## Szkoła 27.

Przedmiot	Poziom egzaminu				Liczba osób, które otrzymały min. 30% z przed. obow.	Liczba laureatów/finalistów
	podstawowy		rozszerzony			
	liczba zdając.	średni wynik %	liczba zdając.	średni wynik %		
Język polski	2	51,5			2	
Język angielski	2	19,5				
Matematyka	2	36,0			1	

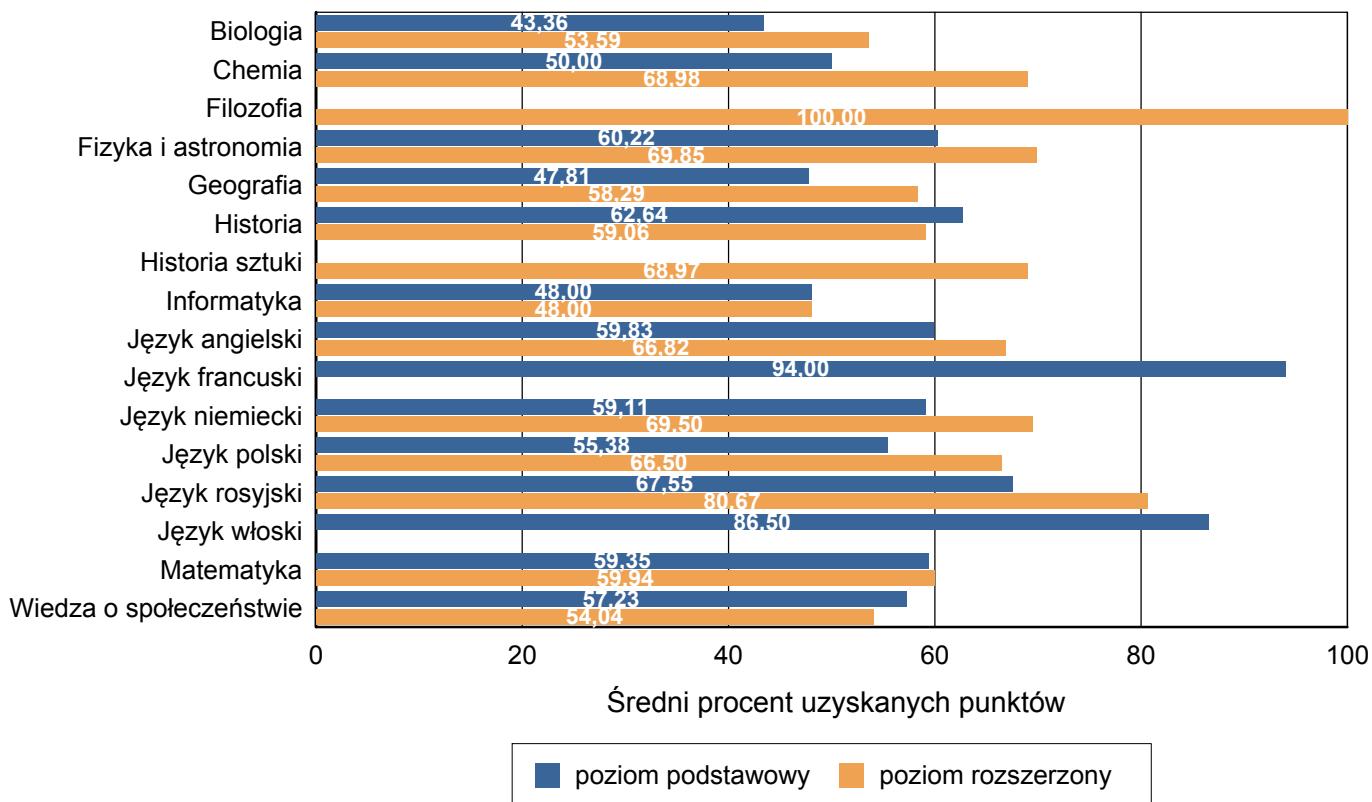
## Szkoła 28.

Przedmiot	Poziom egzaminu				Liczba osób, które otrzymały min. 30% z przed. obow.	Liczba laureatów/finalistów
	podstawowy		rozszerzony			
	liczba zdając.	średni wynik %	liczba zdając.	średni wynik %		
Język polski	17	31,4			12	
Język angielski	8	26,5			3	
Język rosyjski	9	48,0			8	
Matematyka	17	25,2			6	

Tabela 9. Średnie wyniki uzyskane przez absolwentów wszystkich szkół w powiecie, zdających egzamin pisemny z przedmiotów obowiązkowych i wybranych dodatkowo

Przedmiot	Poziom egzaminu				Liczba osób, które otrzymały min. 30% z przed. obow.	Liczba laureatów/finalistów
	podstawowy		rozszerzony			
	liczba zdając.	średni wynik %	liczba zdając.	średni wynik %		
Język polski	1 531	55,4	108	66,5	1 439	1
Język angielski	1 349	59,8	238	66,8	1 149	
Język francuski	1	94,0			1	
Język niemiecki	131	59,1	2	69,5	116	
Język rosyjski	53	67,5	6	80,7	50	1
Język włoski	2	86,5			2	
Biologia	132	43,4	162	53,6		
Chemia	34	50,0	132	69,0		
Filozofia			2	100,0		2
Fizyka i astronomia	49	60,2	65	69,8		
Geografia	185	47,8	181	58,3		1
Historia	53	62,6	32	59,1		1
Historia sztuki			37	69,0		2
Matematyka	1 528	59,4	204	59,9	1 316	
Wiedza o społeczeństwie	152	57,2	97	54,0		2
Informatyka	3	48,0	2	48,0		

Wykres 5. Średnie wyniki z poszczególnych przedmiotów uzyskane przez absolwentów wszystkich szkół w powiecie



## CZĘŚĆ II

Dane zamieszczone w tej części sprawozdania dotyczą absolwentów z lat poprzednich, którzy przystąpili do egzaminu maturalnego w sesji wiosennej 2010 roku po raz kolejny.

Tabela 12. Absolwenci od 2005 do 2009 roku na egzaminie maturalnym w sesji wiosennej 2010

Lp.	Nazwa szkoły	Liczba absolwentów, którzy			
		przystąpili do egzaminu	otrzymali aneks do świadectwa	otrzymali świadectwo maturalne	nie zdali lub nie poprawili wyniku
1	I Liceum Ogólnokształcące im. T. Kościuszki w Łomży	33	26		7
2	II Liceum Ogólnokształcące im. Marii Konopnickiej w Łomży	27	20	1	6
3	III Liceum Ogólnokształcące im. Żołnierzy Obwodu Łomżyńskiego Armii Krajowej w Łomży	18	12	3	3
4	IV Liceum Ogólnokształcące w Zespole Szkół Technicznych i Ogólnokształcących nr 4 im. Marii Skłodowskiej-Curie w Łomży	18	5	2	11
5	V Liceum Ogólnokształcące w Zespole Szkół Mechanicznych i Ogólnokształcących nr 5 im. Marszałka Józefa Piłsudskiego w Łomży	7	4	2	1
6	VI Liceum Ogólnokształcące w Zespole Szkół Ekonomicznych i Ogólnokształcących nr 6 w Łomży	17	5	4	8
7	VII Liceum Ogólnokształcące w Zespole Szkół Weterynaryjnych i Ogólnokształcących nr 7 w Łomży	6			6
8	Liceum Plastyczne im. Wojciecha Kossaka w Łomży	1		1	
9	Katolickie Liceum Ogólnokształcące im. Kardynała Stefana Wyszyńskiego w Łomży	5	4	1	
10	Wyższa Szkoła im. Bogdana Jańskiego w Warszawie - Liceum Ogólnokształcące im. Bogdana Jańskiego w Łomży	6	1	3	2
11	I Liceum Ogólnokształcące dla Dorosłych w Zespole Centrów Kształcenia Praktycznego i Ustawicznego w Łomży	4		2	2
12	II Liceum Ogólnokształcące dla Dorosłych w Łomży	4		1	3
13	III Liceum Ogólnokształcące dla Dorosłych w Łomży	5		2	3
15	Liceum Profilowane w Łomży	1		1	
17	Technikum nr 4 w Zespole Szkół Technicznych i Ogólnokształcących nr 4 im. Marii Skłodowskiej-Curie w Łomży	11	2	1	8
18	Technikum nr 5 w Zespole Szkół Mechanicznych i Ogólnokształcących nr 5 im. Marszałka Józefa Piłsudskiego w Łomży	6	4	1	1
20	Technikum nr 7 im. Ludwika Bojanusa w Zespole Szkół Weterynaryjnych i Ogólnokształcących nr 7 w Łomży	70	8	9	53
21	Technikum nr 9 w Zespole Szkół Drzewnych i Gimnazjalnych w Łomży	20	1	5	14

		Liczba absolwentów, którzy			
		przystąpili do egzaminu	otrzymali aneks do świadectwa	otrzymali świadectwo maturalne	nie zdali lub nie poprawili wyniku
23	Technikum Uzupełniające dla Dorosłych w Łomży Zakładu Doskonalenia Zawodowego w Łomży	1			1
24	I Uzupełniające Liceum Ogólnokształcące dla Dorosłych w Zespole Centrów Kształcenia Praktycznego i Ustawicznego w Łomży	1			1
26	IV Uzupełniające Liceum Ogólnokształcące dla Dorosłych w Łomży	3		1	2
27	Uzupełniające Liceum Ogólnokształcące dla Dorosłych w Łomży Zakładu Doskonalenia Zawodowego w Łomży	1			1
28	Prywatne Uzupełniające Liceum Ogólnokształcące dla Dorosłych w Łomży	4		3	1
Ogółem w powiecie:		269	92	43	134