

WYNIKI EGZAMINU MATURALNEGO 2010 r.

Powiat M. Białystok

CZĘŚĆ I

Dane zamieszczone w części I sprawozdania dotyczą absolwentów, którzy przystąpili do egzaminu maturalnego po raz pierwszy.

1. Opis populacji zdających egzamin maturalny w 2010 roku

Tabela 1. Liczba absolwentów przystępujących do egzaminu maturalnego w poszczególnych szkołach

Lp.	Nazwa szkoły	Liczba zdających, którzy*	
		przystąpili przynajmniej do jednego z egzaminów obowiązkowych	przystąpili do wszystkich egzaminów obowiązkowych
1	I Liceum Ogólnokształcące im. Adama Mickiewicza Białymstoku	256	256
2	II Liceum Ogólnokształcące im. Księżnej Anny z Sapiehów Jabłonowskiej w Zespole Szkół Ogólnokształcących Nr 2 w Białymstoku	296	295
3	III Liceum Ogólnokształcące im. K. K. Baczyńskiego w Zespole Szkół Ogólnokształcących Nr 3 w Białymstoku	252	250
4	IV Liceum Ogólnokształcące im. Cypriana Kamila Norwida w Białymstoku	307	307
5	V Liceum Ogólnokształcące im. Jana III Sobieskiego w Białymstoku	229	227
6	VI Liceum Ogólnokształcące im. Króla Zygmunta Augusta w Białymstoku	282	282
7	VII Liceum Ogólnokształcące w Zespole Szkół Ogólnokształcących Nr 5 im. Nauczycieli Tajnego Nauczania w Białymstoku	199	198
8	VIII Liceum Ogólnokształcące im. Króla Kazimierza Wielkiego w Białymstoku	276	274
9	IX Liceum Ogólnokształcące w Zespole Szkół Ogólnokształcących i Technicznych w Białymstoku	127	126
10	X Liceum Ogólnokształcące w Zespole Szkół Ponadgimnazjalnych Nr 1 im. Komisji Edukacji Narodowej w Białymstoku	147	147
11	XI Liceum Ogólnokształcące im. Rotmistrza Witolda Pileckiego w Białymstoku	239	239
12	XIII Liceum Ogólnokształcące w Zespole Szkół Ogólnokształcących Mistrzostwa Sportowego im. Marii Konopnickiej w Białymstoku	118	118
13	XIV Liceum Ogólnokształcące w Zespole Szkół Ogólnokształcących Nr 9 w Białymstoku	68	68
14	XV Liceum Ogólnokształcące w Zespole Szkół Ogólnokształcących Nr 8 w Białymstoku	11	11
15	XVI Liceum Ogólnokształcące im. Błogosławionego ks. Michała Sopočki w Zespole Szkół Ogólnokształcących Nr 10 w Białymstoku	70	66
16	XVII Liceum Ogólnokształcące w Zespole Szkół Rolniczych CKP w Białymstoku	32	32
17	Ogólnokształcąca Szkoła Muzyczna II stopnia im. Witolda Lutosławskiego w Zespole Szkół Muzycznych im. Ignacego Paderewskiego w Białymstoku	22	22
18	Liceum Ogólnokształcące Wschodnioeuropejskiego Instytutu Gospodarki w Białymstoku	9	9
19	Katolickie Liceum Ogólnokształcące im. Matki Bożej Miłosierdzia w Zespole Szkół Katolickich w Białymstoku	40	39
21	Multimedialne Liceum Ogólnokształcące Nr 2 w Białymstoku	2	2
22	Spółeczne Liceum Ogólnokształcące Społecznego Towarzystwa Oświatowego w Białymstoku	21	21

		Liczba zdających, którzy*	
		przystąpili przynajmniej do jednego z egzaminów obowiązkowych	przystąpili do wszystkich egzaminów obowiązkowych
23	II Społeczne Liceum Ogólnokształcące im. Jana Pawła II w Białymstoku	26	26
24	Społeczne Liceum Ogólnokształcące dla Dorosłych Zaoczne w Białymstoku	4	4
25	Liceum Ogólnokształcące dla Dorosłych w Białymstoku	11	7
26	II Liceum Ogólnokształcące dla Dorosłych w Zespole Szkół Ogólnokształcących Nr 3 w Białymstoku	19	16
27	III Liceum Ogólnokształcące dla Dorosłych Centrum Kształcenia Ustawicznego w Białymstoku	23	23
28	Liceum Ogólnokształcące dla Dorosłych "Ekspert" w Białymstoku	9	7
29	Liceum Ogólnokształcące dla Dorosłych Zaoczne Towarzystwa Wiedzy Powszechnej w Białymstoku	18	18
30	Prywatne Liceum Ogólnokształcące dla Dorosłych Zaoczne w Białymstoku	7	7
31	Podlaskie Zaoczne Liceum Ogólnokształcące w Białymstoku	10	10
32	Liceum Ogólnokształcące Zaoczne dla Dorosłych w Białymstoku	3	3
33	Liceum Ogólnokształcące Zaoczne Zakład Doskonalenia Zawodowego w Białymstoku	9	8
34	Zaoczne Liceum Ogólnokształcące "BETA" w Białymstoku	13	12
35	II Zaoczne Liceum Ogólnokształcące "PEGAZ" w Białymstoku	16	14
36	I Liceum Profilowane w Zespole Szkół Ogólnokształcących i Technicznych w Białymstoku	14	14
37	III Liceum Profilowane w Zespole Szkół Budowlano-Geodezyjnych im. Stefana Władysława Bryły w Białymstoku	22	22
38	IV Liceum Profilowane w Zespole Szkół Elektrycznych im. prof. Janusza Groszkowskiego w Białymstoku	12	12
40	VI Liceum Profilowane w Zespole Szkół Technicznych im. gen. Władysława Andersa w Białymstoku	12	11
41	VIII Liceum Profilowane w Zespole Szkół Zawodowych Nr 5 im. Gen. Ignacego Prądzyńskiego w Białymstoku	16	13
42	IX Liceum Profilowane w Zespole Szkół Handlowo-Ekonomicznych im. Mikołaja Kopernika w Białymstoku	23	23
43	X Liceum Profilowane w Zespole Szkół Technicznych i Ogólnokształcących z Oddziałami Integracyjnymi im. Stanisława Staszica w Białymstoku	44	35
46	XIII Liceum Profilowane w Zespole Szkół Zawodowych Nr 6 w Białymstoku	19	15
47	XIV Liceum Profilowane w Zespole Szkół Zawodowych Nr 2 im. kpt. Władysława Wysockiego w Białymstoku	58	57
48	Technikum Zawodowe Nr 1 w Zespole Szkół Ogólnokształcących i Technicznych w Białymstoku	15	15
49	Technikum Zawodowe Nr 2 w Zespole Szkół Ponadgimnazjalnych Nr 2 w Białymstoku	52	49
50	Technikum Zawodowe Nr 3 w Zespole Szkół Zawodowych Nr 2 w Białymstoku im. kpt. Władysława Wysockiego w Białymstoku	51	48
51	Technikum Zawodowe Nr 4 w Zespole Szkół Zawodowych Nr 4 im. gen. Nikodema Sulika w Białymstoku	21	19
52	Technikum Zawodowe Nr 5 w Zespole Szkół Zawodowych Nr 5 im. Gen. Ignacego Prądzyńskiego w Białymstoku	23	19

		Liczba zdających, którzy*	
		przystąpili przynajmniej do jednego z egzaminów obowiązkowych	przystąpili do wszystkich egzaminów obowiązkowych
53	Technikum Zawodowe Nr 6 w Zespole Szkół Zawodowych Nr 6 w Białymstoku	22	20
54	Technikum Zawodowe Nr 7 w Zespole Szkół Rolniczych Centrum Kształcenia Praktycznego w Białymstoku	125	123
55	Technikum Zawodowe Nr 8 w Zespole Szkół Ponadgimnazjalnych Nr 1 im. Komisji Edukacji Narodowej w Białymstoku	42	42
56	Technikum Zawodowe Nr 9 w Zespole Szkół Technicznych im. gen. Władysława Andersa w Białymstoku	23	23
57	Technikum Zawodowe z Oddziałami Integracyjnymi w Zespole Szkół Technicznych i Ogólnokształcących z Oddziałami Integracyjnymi im. Stanisława	21	18
58	Technikum Handlowo-Ekonomiczne w Zespole Szkół Handlowo-Ekonomicznych im. Mikołaja Kopernika w Białymstoku	147	146
59	Technikum Budowlano-Geodezyjne w Zespole Szkół Budowlano-Geodezyjnych im. Stefana Władysława Bryły w Białymstoku	104	102
60	Technikum Mechaniczne w Zespole Szkół Mechanicznych Centrum Kształcenia Praktycznego Nr 2 im. św. Józefa w Białymstoku	185	182
61	Technikum Elektryczne w Zespole Szkół Elektrycznych im. prof. Janusza Groszkowskiego w Białymstoku	196	196
62	Technikum Gastronomiczne w Zespole Szkół Gastronomicznych w Białymstoku	140	136
63	Technikum Usług Fryzjerskich "DEHAG extra" w Białymstoku	17	17
64	Technikum Ekonomiczne Zaoczne Podlaskiej Wspólnoty Gospodarczej w Białymstoku	4	4
65	Technikum Uzupełniające Nr 3 w Zespole Szkół Gastronomicznych w Białymstoku	15	14
66	Technikum Uzupełniające Nr 6 w Zespole Szkół Zawodowych Nr 4 im. gen. Nikodema Sulika w Białymstoku	10	10
67	Technikum Uzupełniające dla Dorosłych nr 1 w Zespole Szkół Elektrycznych im. prof. Janusza Groszkowskiego w Białymstoku	9	7
68	Technikum Uzupełniające dla Dorosłych Nr 2 w Zespole Szkół Mechanicznych Centrum Kształcenia Praktycznego Nr 2 im. św. Józefa w Białymstoku	3	3
69	Technikum Uzupełniające dla Dorosłych Nr 3 w Zespole Szkół Gastronomicznych w Białymstoku	17	15
70	Technikum Uzupełniające dla Dorosłych Nr 4 Centrum Kształcenia Ustawicznego w Białymstoku	8	4
71	I Zaoczne Uzupełniające Liceum Ogólnokształcące "PEGAZ" w Białymstoku	10	8
72	II Uzupełniające Liceum Ogólnokształcące dla Dorosłych w Zespole Szkół Ogólnokształcących Nr 3 w Białymstoku	13	13
73	III Uzupełniające Liceum Ogólnokształcące dla Dorosłych Centrum Kształcenia Ustawicznego w Białymstoku	29	27
74	Uzupełniające Liceum Ogólnokształcące dla Dorosłych w Białymstoku	8	7
75	Uzupełniające Liceum Ogólnokształcące dla Dorosłych Zakład Doskonalenia Zawodowego w Białymstoku	5	5
76	Uzupełniające Liceum Ogólnokształcące dla Dorosłych Zaoczne Towarzystwa Wiedzy Powszechnej w Białymstoku	7	4
77	Uzupełniające Liceum Ogólnokształcące dla Dorosłych "Żak" w Białymstoku	6	6
78	Uzupełniające Liceum Ogólnokształcące "BETA" w Białymstoku	13	12
79	PROFESJA Liceum Uzupełniające dla Dorosłych w Białymstoku	8	7

		Liczba zdających, którzy*	
		przystąpili przynajmniej do jednego z egzaminów obowiązkowych	przystąpili do wszystkich egzaminów obowiązkowych
80	Zaoczne Uzupelniające Liceum Ogólnokształcące "COSINUS" w Białymstoku	35	29
81	Zaoczne Liceum Uzupelniające "EduX" w Białymstoku	1	1
82	Prywatne Uzupelniające Liceum Ogólnokształcące dla Dorosłych Zaoczne w Białymstoku	9	9
Ogółem w powiecie:		4 782	4 686

* liczba absolwentów, którzy przystąpili przynajmniej do jednego egzaminu maturalnego ustnego lub pisemnego

W dalszej części niniejszego opracowania poszczególne szkoły zostały oznaczone kolejnymi numerami tak jak w tabeli 1.

Tabela 2. Wybieralność języków obcych nowożytnych na ustnym egzaminie maturalnym zdawanym jako przedmiot obowiązkowy

Szkola	Język białoruski	Język angielski	Język francuski	Język hiszpański	Język niemiecki	Język rosyjski	Język włoski
1		227	7	1	19	2	
2		280			11	5	
3	2	217	3		15	17	
4	2	288	2		6	11	
5		211	3		5	10	
6		273	1		6	2	
7		193	1		3	2	
8		257			5	14	
9		122			3	2	
10		125			4	18	
11		220			8	11	
12		112			3	3	
13		63			1	4	
14		9			2		
15		60		1	1	5	
16		31				1	
17		20			2		
18		9					
19		40					
21		1				1	
22		20			1		
23		26					
24		4					
25		8					
26		13				3	
27		20				3	
28		3				4	
29		14			2	2	
30		5			1		1
31		5	2			3	
32		3					
33		7				1	
34		12				1	
35		13				2	
36		10				4	
37		20			2		
38		10			2		
40		12					
41		16					
42		20			3		
43		38			2	3	
46		15			1		1
47		45			4	9	
48		10				5	
49		44			1	6	
50		40			7	2	
51		20					
52		20					
53		21					
54		103			1	20	
55		37				5	
56		20				3	
57		16				2	
58		126			6	14	
59		83			19	1	
60		163			13	7	
61		176			5	15	
62		123	1		5	9	
63		17					
64		3				1	
65		9			3	2	
66		8				2	
67		8					
68		3					

Szkola	Język białoruski	Język angielski	Język francuski	Język hiszpański	Język niemiecki	Język rosyjski	Język włoski
69		15				1	
70		2				2	
71		7				2	
72		7				6	
73		8				19	1
74		2	1			4	
75		5					
76		6					
77					2	4	
78		3				10	
79		1				6	
80		11	1			18	
81		1					
82		7				2	
Ogółem w powiecie	4	4222	22	2	174	311	3

Tabela 3. Wybieralność języków obcych nowożytnych na pisemnym egzaminie maturalnym zdawanym jako przedmiot obowiązkowy

Szkola	Język białoruski	Język angielski	Język francuski	Język hiszpański	Język niemiecki	Język rosyjski	Język włoski
1		227	7	1	19	2	
2		280			11	5	
3	2	217	3		15	17	
4	2	288	2		6	11	
5		211	3		5	10	
6		273	1		6	2	
7		193	1		3	2	
8		257			5	14	
9		122			3	2	
10		125			4	18	
11		220			8	11	
12		112			3	3	
13		63			1	4	
14		9			2		
15		63		1	1	5	
16		31				1	
17		20			2		
18		9					
19		40					
21		1				1	
22		20			1		
23		26					
24		4					
25		11					
26		16				3	
27		20				3	
28		4				5	
29		14			2	2	
30		5			1		1
31		5	2			3	
32		3					
33		8				1	
34		12					
35		13				2	
36		10				4	
37		20			2		
38		10			2		
40		12					
41		16					
42		20			3		
43		38			2	3	
46		17			1		1
47		45			4	9	
48		10				5	
49		44			1	6	
50		42			7	2	
51		21					
52		23					
53		22					
54		104			1	20	
55		37				5	
56		20				3	
57		19				2	
58		127			6	14	
59		84			19	1	
60		163			13	9	
61		176			5	15	
62		122	1		5	9	
63		17					
64		3				1	
65		9			3	2	
66		8				2	
67		9					
68		3					
69		16				1	

Szkola	Język białoruski	Język angielski	Język francuski	Język hiszpański	Język niemiecki	Język rosyjski	Język włoski
70		6				2	
71		6				2	
72		7				6	
73		8				18	1
74		3	1			4	
75		5					
76		6					
77					2	4	
78		3				10	
79		2				6	
80		12	1			18	
81		1					
82		7				2	
Ogółem w powiecie	4	4 255	22	2	174	312	3

Wykres 1. Wybieralność języków obcych nowożytnych na pisemnym egzaminie maturalnym zdawanym jako przedmiot obowiązkowy przez absolwentów wszystkich szkół w powiecie

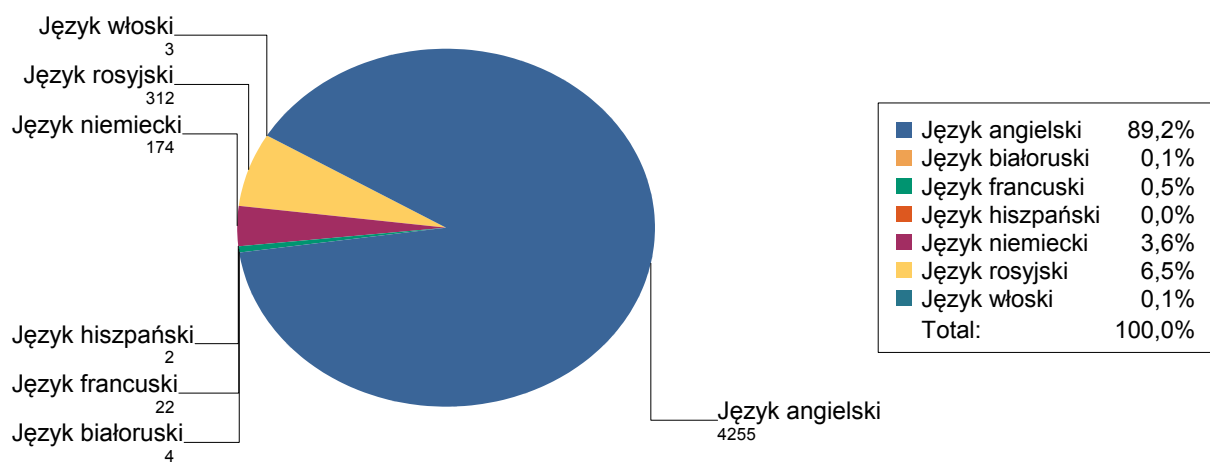


Tabela 4. Wybieralność przedmiotów obowiązkowych (O) i dodatkowych (D) na pisemnym egzaminie maturalnym

Szkoła	Liczba zdających													
	Język polski		Biologia	Chemia	Filozofia	Fizyka i astronomia	Geografia	Historia	Historia muzyki	Historia sztuki	Matematyka		Wiedza o społeczeństwie	Informatyka
	O	D	D	D	D	D	D	D	D	D	O	D	D	D
1	256	38	62	54	2	51	59	26		4	256	120	50	15
2	296	12	60	41		69	85	11			296	136	67	
3	252	64	64	63	1	53	69	16	2	5	252	120	43	
4	307	75	57	36		44	74	21		1	307	118	87	13
5	229	20	39	33	1	3	84	8		1	229	50	49	1
6	282	38	72	60	2	15	71	22	1	2	282	99	60	1
7	199	33	22	12		5	51	16		3	199	23	59	
8	276	20	69	38		6	103	25		1	276	51	63	
9	127	12	30	2		2	16	10			127	1	29	
10	147	18	41	15		2	61	4		1	147	5	40	
11	239	36	40	17		15	56	18		10	239	41	76	
12	118	7	22	4		1	29	4			118	11	21	
13	68		5	2			10	3			68	6	16	
14	11										11		7	
15	70	3	4				9	3			70	1	10	
16	32	1	16	2			2	4			32	1	4	
17	22	1				1			4		22			
18	9		1	1			2				9			
19	40	6	6	7		2	6	6	1	1	40	9	13	1
21	2										2			
22	21	2	7	6		7	7	2			21	8	4	
23	26	3	6	4			4	4			26	3	9	
24	4						1				4			
25	11						1				11		1	
26	17										17		1	1
27	23	1	1	1			1	1			23		2	
28	9										9			
29	18						3				18		2	
30	7			1			1				7			
31	10		1								10			
32	3										3			
33	9		2								9			
34	13										13		1	
35	16	1	4				1				15	1	1	
36	14										14		3	
37	22		1	1			1	1			22		1	
38	12		2				4	1		1	12	1		
40	11		1				5				11		3	
41	16										16		3	
42	23		1			1	7				23	1	6	
43	44		3				1	1			43		3	
46	19		6								19		8	
47	58		6				3				58			
48	15										15		1	
49	51		4				7				51		15	
50	51					2	1	1			51		1	
51	21										21			
52	23		6	2			1				23			
53	21		1								21			
54	125		14	2		1	32	1			125		5	5
55	42						1				42		4	
56	23		2	1		1					23			
57	21										21	1		
58	147		4	8		2	47	1			147	6	18	
59	104		4	1		8	27	1			104	7	1	
60	185		6	2		12	36	1			185	15	8	
61	196	2	4	1		10	15	3			196	41	6	14
62	138	4	19	7		2	50				138	8	17	
63	17										17			
64	4										4			
65	15		2				2				15			
66	10										10			

Szkoła	Liczba zdających													
	Język polski		Biologia	Chemia	Filozofia	Fizyka i astronomia	Geografia	Historia	Historia muzyki	Historia sztuki	Matematyka		Wiedza o społeczeństwie	Informatyka
	O	D	D	D	D	D	D	D	D	D	O	D	D	D
67	9										9			
68	3										3			
69	17						5				17		3	
70	8					1	1				8			
71	10										9		2	
72	13						1				13		1	
73	28										27			
74	8										8			
75	5										5			
76	7										7		1	
77	6										6			
78	13		2								12			
79	8										8			
80	34					1					32	1		
81	1										1			
82	9		1								9			
ogółem	4776	397	720	424	6	317	1053	215	8	30	4773	885	825	51

Wykres 2. Wybieralność przedmiotów obowiązkowych i dodatkowych przez absolwentów wszystkich szkół w powiecie

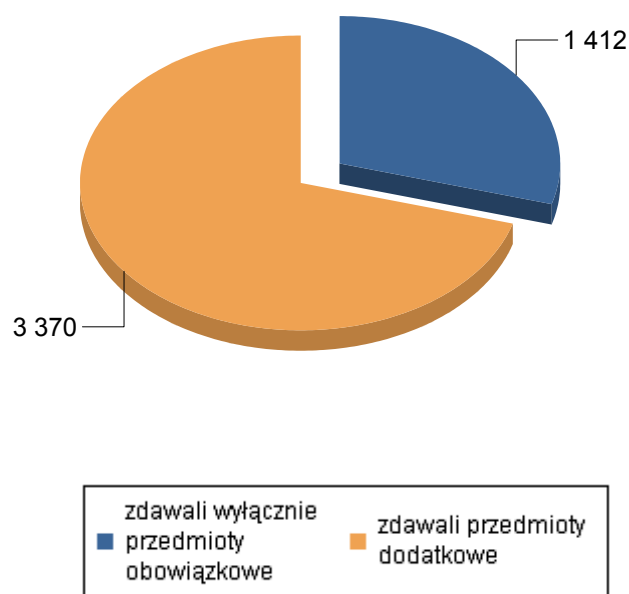


Tabela 5. Wybieralność przedmiotów dodatkowych i poziomy ich zdawania.

Szkoła	Liczba zdających																							
	Język polski		Biologia		Chemia		Filozofia		Fizyka i astronomia		Geografia		Historia		Historia muzyki		Historia sztuki		Matematyka		Wiedza o społeczeństwie		Informatyka	
	R	P	R	P	R	P	R	P	R	P	R	P	R	P	R	P	R	P	R	P	R	P	R	P
1	38	3	59		54		2	11	40	1	58	4	22				4	120	4	46			15	
2	12	2	58	1	40			7	62	1	84	3	8					136	1	66				
3	64		64	2	61		1	9	44	4	65	1	15		2		5	120		43				
4	75	7	50	4	32			20	24	8	66	4	17				1	118	5	82			13	
5	20	19	20	13	20	1		3		43	41	5	3				1	50	17	32			1	
6	38	4	68	1	59		2	4	11	4	67	2	20		1		2	99	1	59			1	
7	33	16	6	8	4			5		28	23	12	4				3	23	33	26				
8	20	10	59	4	34			3	3	16	87	9	16			1		51	19	44				
9	12	27	3	1	1			2		16		7	3					1	18	11				
10	18	34	7	2	13			2		32	29		4				1	5	20	20				
11	36	21	19	3	14			4	11	19	37	13	5				10	41	3	73				
12	7	17	5	3	1			1		16	13	2	2					11	16	5				
13		5		2						6	4	2	1					6	7	9				
14																			4	3				
15	3	4								6	3	3						1	9	1				
16	1	13	3	2						1	1	2	2					1	3	1				
17	1														4									
18			1		1					1	1													
19	6	1	5	2	5			1	1		6	2	4	1			1	9		13			1	
22	2		7		6			1	6		7		2					8		4				
23	3		6		4					2	2	2	2					3	2	7				
24										1														
25										1										1				
26																				1			1	
27	1		1		1					1		1								2				
29										3											2			
30				1						1														
31			1																					
33		2																						
34																				1				
35	1	4								1								1	1					
36																			1	2				
37		1		1						1		1									1			
38		2								4		1					1	1						
40		1								5														
41																				3				
42		1						1		6	1							1	4	2				
43		2	1							1		1							3					
46		6																	3	5				
47		6								3														
48																				1				
49		4								7										15				
50								1	1	1		1							1					
52		6		2							1													
53		1																						
54		12	2	2				1		28	4	1							5		1	4		
55										1									1	3				
56		2		1				1																
57																			1					
58		3	1	7	1			2		33	14	1						6	6	12				
59		2	2	1				8		17	10	1						7	1					
60		6		2				10	2	32	4	1						15	8					
61	2	1	3		1			2	8	6	9		3					41	3	3	6	8		
62	4	14	5	6	1			1	1	41	9							8	9	8				
65		2								2														
69										5										3				
70								1		1														
71																				2				
72										1										1				
76																				1				
78		2																						
80								1										1						

	Liczba zdających																							
	Język polski		Biologia		Chemia		Filozofia		Fizyka i astronomia		Geografia		Historia		Historia muzyki		Historia sztuki		Matematyka		Wiedza o społeczeństwie		Informatyka	
	R	P	R	P	R	P	R	P	R	P	R	P	R	P	R	P	R	P	R	P	R	P	R	
82		1																						
Ogółem w powiecie	397	264	456	71	353	1	5	102	215	407	646	82	133	1	7	2	28	885	242	583	8	43		

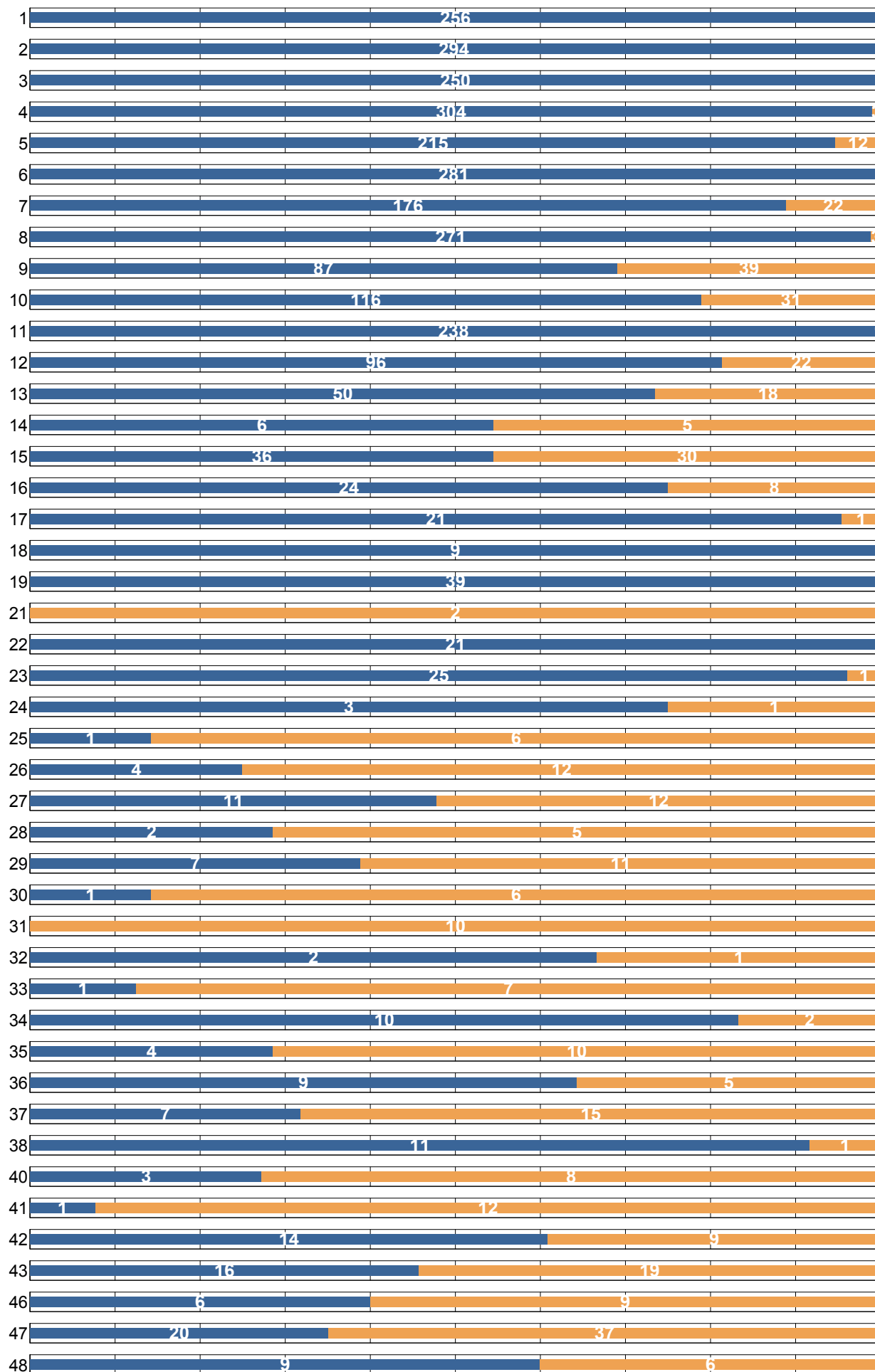
P - liczba uczniów, którzy wybrali poziom podstawowy

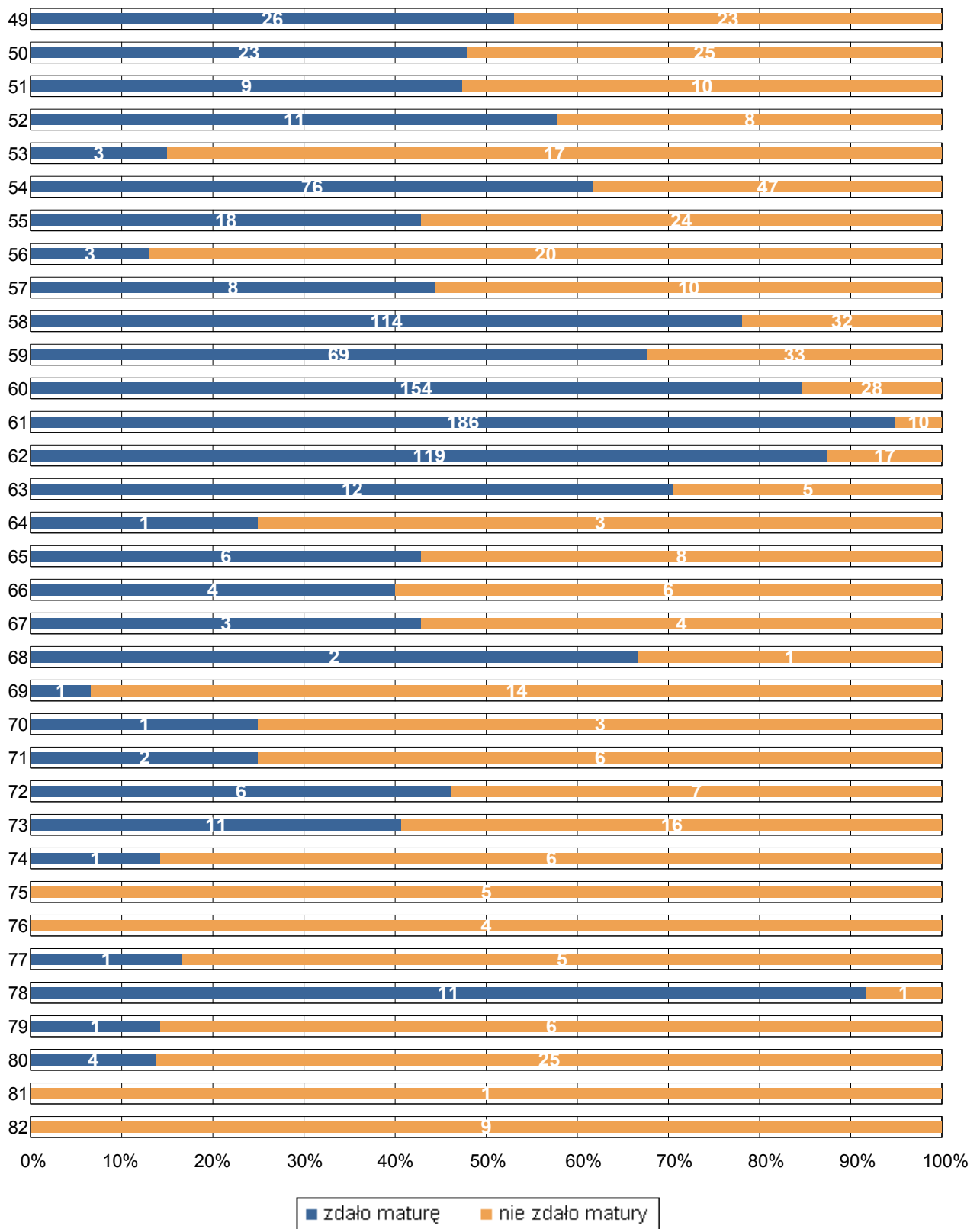
R - liczba uczniów, którzy wybrali poziom rozszerzony

2. Wyniki egzaminu maturalnego

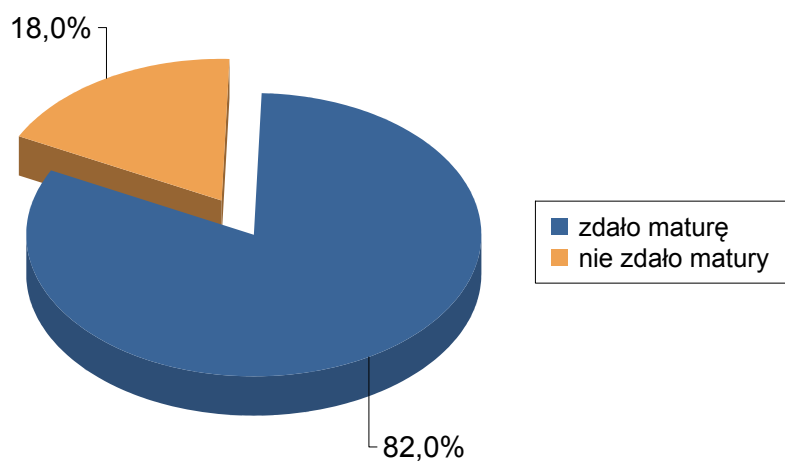
2.1. Zdawalność

Wykres 3. Zdawalność egzaminu maturalnego w poszczególnych szkołach
(na wykresie podano liczbę osób, które zdały i nie zdały egzaminu)





Wykres 4. Zdawalność egzaminu maturalnego w powiecie



2.2. Wyniki egzaminu ustnego

Tabela 6. Średnie wyniki (w %) uzyskane przez zdających egzamin ustny z języka polskiego i języków obcych nowożytnych w poszczególnych szkołach

Szkoła	PO	OB	JA		JF		JH		JN		JR		JW
			P	R	P	R	P	R	P	R	P	R	P
1	81,62		91,14	88,40	87,14		90,00		85,68	100,00	90,00	60,00	
2	86,76		84,24	78,74					87,50	93,33	94,00	95,00	
3	89,46	100,00	86,80	80,16	98,00	95,00		65,00	93,82	88,33	91,32	92,50	
4	78,63	100,00	87,27	76,49	92,50	90,00			77,86	90,00	76,00	82,50	
5	71,55		70,00	69,67	78,75				60,83		77,50	100,00	
6	82,02		83,59	75,87	83,33				78,89		96,67	100,00	
7	68,61		69,46	60,67	97,50	85,00			75,00		85,00		
8	80,13		74,75	74,70					63,00	47,50	94,64	90,00	
9	74,29		67,01	65,00					60,00		70,00		
10	80,03		62,28	60,33					72,50		78,06	92,50	
11	69,37		78,61	75,00					88,33	90,00	79,17		
12	69,66		52,01	47,50					58,33		80,00		
13	74,49		59,92	69,44					75,00		67,50	100,00	
14	57,27		52,22						57,50	50,00			
15	63,86		55,00	70,00			40,00		40,00		77,50	85,00	
16	78,91		55,65								70,00		
17	87,95		84,76	57,50					92,50				90,00
18	57,22		70,00	65,00									
19	83,13		80,26	80,31	95,00								
21	75,00		50,00								55,00		
22	79,76		92,25	96,36	90,00	87,50			100,00				
23	82,69		81,92	61,67									
24	76,25		80,00										
25	59,38		63,13	95,00									
26	67,81		47,69	55,00							41,67		
27	60,43		59,75								73,33		
28	64,29		41,67								42,50		
29	63,33		66,79	80,00					100,00		60,00		
30	41,43		53,00						35,00				75,00
31	79,00		65,00	75,00	97,50						70,00		
32	60,00		56,67										
33	46,25		44,29								80,00		
34	68,46		48,33								30,00		
35	74,64		47,31								80,00		
36	67,50		55,00								53,75		
37	66,82		55,50	75,00					65,00				
38	59,17		69,09						82,50				
40	46,82		62,50										
41	55,00		39,38										
42	62,61		57,00	60,00					58,33				
43	66,88		52,70						50,00		58,33		
46	66,33		54,00						30,00				30,00
47	61,49		59,78						83,75		61,00		
48	81,00		58,00								67,00		
49	68,16		47,61						100,00		57,50		
50	53,65		64,39	55,00					73,57		77,50		
51	45,26		60,00										
52	65,25		40,00										
53	44,75		35,48										
54	72,80		44,76	80,00					65,00		70,50		
55	73,33		46,62								62,00		
56	65,87		63,25								35,00		
57	63,68		50,00								37,50		
58	70,27		69,44	76,00					44,17	80,00	80,00	100,00	
59	65,05		60,72	63,33					51,50		100,00		
60	60,97		59,54	34,00					58,57		42,86	57,50	
61	64,67		76,46	65,00					58,00		70,33		
62	73,18		67,36	65,71	50,00				50,00		80,00	88,33	
63	78,82		46,18										
64	62,50		40,00								95,00		
65	50,36		53,89						30,00		62,50		
66	45,50		58,75								62,50		
67	37,86		52,50										
68	65,00		45,00										
69	63,00		36,67								45,00		

Szkoła	PO	OB	JA		JF		JH		JN		JR		JW
			P	R	P	R	P	R	P	R	P	R	P
70	35,00		67,50								60,00		
71	65,56		58,57								80,00		
72	75,38		44,29								45,83		
73	63,52		40,00								70,83		100,00
74	62,86		57,50		95,00						73,75		
75	70,00		30,00										
76	40,00		45,83										
77	59,17								52,50		72,50		
78	74,23		70,00								43,00		
79	40,71		70,00								72,50		
80	80,34		42,73		90,00						62,22		
81	50,00		45,00										
82	54,44		53,57								40,00		
Ogółem w powiecie	73,63	100,00	71,28	76,09	88,67	90,71	73,33	65,00	71,68	85,43	70,96	87,05	73,75

P - poziom podstawowy
R - poziom rozszerzony

Tabela 7. Zaliczalność ustnych egzaminów maturalnych przez absolwentów poszczególnych szkół

Szkoła	PO			OB		JA			JF		JH		JN			JR			JW	
	T	N	R	T	R	T	N	R	T	R	T	R	T	N	R	T	N	R	T	R
1	256		256			227		227	7	7	1	1	19		19	2		2		
2	296		296			280		280					11		11	5		5		
3	252		252	2	2	217		217	3	3			15		15	17		17		
4	307		307	2	2	288		288	2	2			6		6	11		11		
5	229		229			210	1	211	3	3			5		5	10		10		
6	282		282			273		273	1	1			6		6	2		2		
7	197	1	198			192	1	193	1	1			3		3	2		2		
8	276		276			257		257					5		5	14		14		
9	127		127			117	5	122					3		3	2		2		
10	147		147			125		125					4		4	18		18		
11	239		239			220		220					8		8	11		11		
12	118		118			109	3	112					2	1	3	3		3		
13	68		68			58	5	63					1		1	4		4		
14	11		11			9		9					2		2					
15	66		66			59	1	60			1	1	1		1	5		5		
16	32		32			29	2	31								1		1		
17	22		22			20		20					2		2					
18	9		9			9		9												
19	40		40			40		40												
21	2		2			1		1								1		1		
22	21		21			20		20					1		1					
23	26		26			26		26												
24	4		4			4		4												
25	8		8			8		8												
26	16		16			11	2	13								3		3		
27	23		23			20		20								3		3		
28	7		7			2	1	3								3	1	4		
29	18		18			14		14					2		2	2		2		
30	7		7			4	1	5					1		1				1	1
31	10		10			5		5	2	2						3		3		
32	3		3			3		3												
33	8		8			6	1	7								1		1		
34	13		13			12		12								1		1		
35	14		14			12	1	13								2		2		
36	14		14			10		10								4		4		
37	22		22			20		20					2		2					
38	12		12			10		10					2		2					
40	10	1	11			12		12												
41	11	2	13			11	5	16												
42	23		23			19	1	20					3		3					
43	40		40			36	2	38					2		2	3		3		
46	14	1	15			12	3	15					1		1				1	1
47	57		57			45		45					4		4	9		9		
48	15		15			10		10								5		5		
49	49		49			44		44					1		1	6		6		
50	48		48			38	2	40					7		7	2		2		
51	18	1	19			18	2	20												
52	20		20			15	5	20												
53	18	2	20			16	5	21												
54	123		123			93	10	103					1		1	19	1	20		
55	42		42			35	2	37								5		5		
56	23		23			20		20								3		3		
57	19		19			14	2	16								2		2		
58	146		146			121	5	126					6		6	14		14		
59	103		103			82	1	83					19		19	1		1		
60	184	1	185			157	6	163					13		13	6	1	7		
61	196		196			172	4	176					5		5	15		15		
62	137		137			121	2	123	1	1			5		5	9		9		
63	17		17			16	1	17												
64	4		4			3		3								1		1		
65	13	1	14			9		9					3		3	2		2		
66	9	1	10			7	1	8								2		2		
67	7		7			8		8												
68	3		3			3		3												
69	15		15			11	4	15								1		1		
70	5	1	6			2		2								2		2		
71	9		9			7		7								2		2		
72	13		13			7		7								6		6		

	PO			OB		JA			JF		JH		JN			JR			JW	
	T	N	R	T	R	T	N	R	T	R	T	R	T	N	R	T	N	R	T	R
73	27		27			7	1	8								19		19	1	1
74	7		7			1	1	2	1	1						4		4		
75	5		5			4	1	5												
76	4		4			6		6												
77	6		6										2		2	4		4		
78	13		13			3		3								10		10		
79	7		7			1		1								6		6		
80	29		29			11		11	1	1						18		18		
81	1		1			1		1												
82	9		9			7		7								2		2		
Ogółem w powiecie	4701	12	4713	4	4	4132	90	4222	22	22	2	2	173	1	174	308	3	311	3	3

T - liczba absolwentów, którzy zaliczyli dany egzamin - otrzymali co najmniej 30% punktów

N - liczba absolwentów, którzy nie zaliczyli danego egzaminu

R - liczba absolwentów, którzy przystąpili do danego egzaminu

2.3. Wyniki egzaminu pisemnego

Tabela 8. Średnie wyniki uzyskane przez absolwentów poszczególnych szkół, zdających egzamin pisemny z przedmiotów obowiązkowych i wybranych dodatkowo

Szkoła 1.

Przedmiot	Poziom egzaminu				Liczba osób, które otrzymały min. 30% z przed. obow.	Liczba laureatów/finalistów
	podstawowy		rozszerzony			
	liczba zdajęc.	średni wynik %	liczba zdajęc.	średni wynik %		
Język polski	256	67,3	38	69,4	256	2
Język angielski	227	87,4	123	75,1	227	
Język francuski	7	87,1			7	
Język hiszpański	1	86,0	1	88,0	1	
Język niemiecki	21	88,7	2	87,5	19	
Język rosyjski	2	88,5	1	75,0	2	
Biologia	3	70,0	59	71,5		
Chemia			54	83,8		1
Filozofia			2	100,0		2
Fizyka i astronomia	11	70,5	40	76,6		
Geografia	1	70,0	58	61,7		1
Historia	4	65,3	22	51,4		1
Historia sztuki			4	61,5		
Matematyka	256	82,3	120	64,6	256	
Wiedza o społeczeństwie	4	69,5	46	54,8		1
Informatyka			15	67,5		4

Szkoła 2.

Przedmiot	Poziom egzaminu				Liczba osób, które otrzymały min. 30% z przed. obow.	Liczba laureatów/finalistów
	podstawowy		rozszerzony			
	liczba zdajęc.	średni wynik %	liczba zdajęc.	średni wynik %		
Język polski	296	70,2	12	74,5	296	
Język angielski	280	84,4	91	70,7	279	
Język niemiecki	14	96,4	15	82,8	11	
Język rosyjski	5	89,4	1	82,0	5	
Biologia	2	61,0	58	62,3		
Chemia	1	68,0	40	76,3		
Fizyka i astronomia	7	53,9	62	79,5		
Geografia	1	44,0	84	62,5		3
Historia	3	81,7	8	84,5		2

Matematyka	296	85,0	136	70,5	296	
Wiedza o społeczeństwie	1	65,0	66	61,2		1

Szkoła 3.

Przedmiot	Poziom egzaminu				Liczba osób, które otrzymały min. 30% z przed. obow.	Liczba laureatów/ finalistów
	podstawowy		rozszerzony			
	liczba zdajęc.	średni wynik %	liczba zdajęc.	średni wynik %		
Język polski	252	72,4	64	76,5	252	5
Język białoruski	2	100,0	2	100,0	2	2
Język angielski	218	89,4	119	73,7	217	
Język francuski	4	96,0	4	92,0	3	
Język hiszpański			1	80,0		
Język niemiecki	17	92,9	7	86,0	15	1
Język rosyjski	18	90,3	3	84,7	17	
Biologia			64	66,7		1
Chemia	2	50,0	61	79,4		1
Filozofia			1	84,0		
Fizyka i astronomia	9	76,4	44	73,3		
Geografia	4	69,5	65	59,1		
Historia	1	97,0	15	65,3		
Historia muzyki			2	100,0		2
Historia sztuki			5	71,2		
Matematyka	252	83,2	120	64,7	252	1
Wiedza o społeczeństwie			43	61,2		2

Szkoła 4.

Przedmiot	Poziom egzaminu				Liczba osób, które otrzymały min. 30% z przed. obow.	Liczba laureatów/ finalistów
	podstawowy		rozszerzony			
	liczba zdajęc.	średni wynik %	liczba zdajęc.	średni wynik %		
Język polski	307	74,0	75	69,4	307	
Język białoruski	2	100,0	2	100,0	2	2
Język angielski	289	82,2	96	65,6	287	
Język francuski	2	79,5	1	69,0	2	
Język hiszpański	1	63,0				
Język niemiecki	7	88,9	1	72,0	6	
Język rosyjski	16	87,2	2	84,5	11	
Biologia	7	43,4	50	48,6		

Chemia	4	63,0	32	70,1		
Fizyka i astronomia	20	40,4	24	78,5		
Geografia	8	55,0	66	46,6		
Historia	4	69,3	17	48,8		
Historia sztuki			1	60,0		
Matematyka	307	78,2	118	62,3	304	
Wiedza o społeczeństwie	5	47,6	82	60,3		
Informatyka			13	51,7		

Szkoła 5.

Przedmiot	Poziom egzaminu				Liczba osób, które otrzymały min. 30% z przed. obow.	Liczba laureatów/finalistów
	podstawowy		rozszerzony			
	liczba zdajęc.	średni wynik %	liczba zdajęc.	średni wynik %		
Język polski	229	64,2	20	60,4	229	
Język angielski	211	69,1	32	59,5	205	
Język francuski	4	66,3			3	
Język niemiecki	6	66,3			5	
Język rosyjski	10	77,6	1	100,0	10	1
Biologia	19	43,2	20	46,5		
Chemia	13	49,2	20	42,6		
Filozofia	1	40,0				
Fizyka i astronomia	3	52,7				
Geografia	43	46,3	41	42,8		
Historia	5	50,2	3	42,0		
Historia sztuki			1	42,0		
Matematyka	229	63,7	50	39,7	222	
Wiedza o społeczeństwie	17	57,8	32	40,7		
Informatyka			1	28,0		

Szkoła 6.

Przedmiot	Poziom egzaminu				Liczba osób, które otrzymały min. 30% z przed. obow.	Liczba laureatów/finalistów
	podstawowy		rozszerzony			
	liczba zdajęc.	średni wynik %	liczba zdajęc.	średni wynik %		
Język polski	282	71,5	38	69,7	282	
Język angielski	273	83,2	108	69,2	272	
Język francuski	2	79,0	1	70,0	1	
Język niemiecki	9	85,7			6	

Język rosyjski	3	93,3	1	92,0	2	
Biologia	4	78,0	68	61,6		
Chemia	1	48,0	59	73,5		
Filozofia			2	86,0		
Fizyka i astronomia	4	27,0	11	61,3		
Geografia	4	46,0	67	54,7		
Historia	2	60,5	20	53,2		
Historia muzyki			1	72,0		
Historia sztuki			2	76,0		1
Matematyka	282	77,8	99	53,9	282	
Wiedza o społeczeństwie	1	59,0	59	55,8		
Informatyka			1	78,0		

Szkoła 7.

Przedmiot	Poziom egzaminu				Liczba osób, które otrzymały min. 30% z przed. obow.	Liczba laureatów/finalistów
	podstawowy		rozszerzony			
	liczba zdajęc.	średni wynik %	liczba zdajęc.	średni wynik %		
Język polski	199	58,1	33	52,2	199	
Język angielski	193	62,0	16	52,1	180	
Język francuski	2	82,5	1	67,0	1	
Język niemiecki	3	66,7			3	
Język rosyjski	3	70,0			2	
Biologia	16	45,3	6	36,8		
Chemia	8	37,3	4	20,0		
Fizyka i astronomia	5	35,0				
Geografia	28	40,7	23	40,4		
Historia	12	54,0	4	31,5		
Historia sztuki			3	31,3		
Matematyka	199	56,5	23	29,7	186	
Wiedza o społeczeństwie	33	57,6	26	39,8		

Szkoła 8.

Przedmiot	Poziom egzaminu				Liczba osób, które otrzymały min. 30% z przed. obow.	Liczba laureatów/finalistów
	podstawowy		rozszerzony			
	liczba zdajęc.	średni wynik %	liczba zdajęc.	średni wynik %		
Język polski	276	60,2	20	47,3	276	
Język angielski	257	74,9	44	62,0	254	

Język niemiecki	5	77,4	2	47,5	5	
Język rosyjski	14	87,4	1	70,0	14	
Biologia	10	49,6	59	43,7		
Chemia	4	44,0	34	57,6		
Fizyka i astronomia	3	32,0	3	53,3		
Geografia	16	48,0	87	40,9		
Historia	9	51,0	16	45,0		
Historia sztuki	1	55,0				
Matematyka	276	68,0	51	39,5	276	
Wiedza o społeczeństwie	19	60,8	44	49,6		

Szkoła 9.

Przedmiot	Poziom egzaminu				Liczba osób, które otrzymały min. 30% z przed. obow.	Liczba laureatów/ finalistów
	podstawowy		rozszerzony			
	liczba zdając.	średni wynik %	liczba zdając.	średni wynik %		
Język polski	127	64,5	12	51,7	126	
Język angielski	122	53,4	7	58,7	108	
Język niemiecki	3	57,7			3	
Język rosyjski	3	60,7			2	
Biologia	27	42,4	3	25,3		
Chemia	1	36,0	1	40,0		
Fizyka i astronomia	2	21,5				
Geografia	16	43,8				
Historia	7	39,9	3	52,0		
Matematyka	127	41,9	1	4,0	94	
Wiedza o społeczeństwie	18	54,0	11	24,4		

Szkoła 10.

Przedmiot	Poziom egzaminu				Liczba osób, które otrzymały min. 30% z przed. obow.	Liczba laureatów/ finalistów
	podstawowy		rozszerzony			
	liczba zdając.	średni wynik %	liczba zdając.	średni wynik %		
Język polski	147	59,8	18	48,2	146	
Język angielski	125	58,5	15	59,7	116	
Język niemiecki	4	46,8			3	
Język rosyjski	18	85,1	4	75,8	18	
Biologia	34	44,5	7	32,6		
Chemia	2	49,0	13	21,7		

Fizyka i astronomia	2	25,5				
Geografia	32	38,3	29	27,7		
Historia			4	29,5		
Historia sztuki			1	44,0		
Matematyka	147	44,8	5	9,6	121	
Wiedza o społeczeństwie	20	51,5	20	31,2		

Szkoła 11.

Przedmiot	Poziom egzaminu				Liczba osób, które otrzymały min. 30% z przed. obow.	Liczba laureatów/finalistów
	podstawowy		rozszerzony			
	liczba zdając.	średni wynik %	liczba zdając.	średni wynik %		
Język polski	239	61,5	36	56,9	239	
Język angielski	220	76,2	38	68,2	220	
Język niemiecki	9	76,9	2	73,0	8	
Język rosyjski	12	82,4			11	
Biologia	21	50,5	19	38,9		
Chemia	3	54,0	14	58,0		
Fizyka i astronomia	4	63,0	11	62,1		
Geografia	19	58,3	37	48,8		
Historia	13	67,9	5	64,0		
Historia sztuki			10	59,4		
Matematyka	239	70,1	41	45,8	238	
Wiedza o społeczeństwie	3	63,3	73	52,7		

Szkoła 12.

Przedmiot	Poziom egzaminu				Liczba osób, które otrzymały min. 30% z przed. obow.	Liczba laureatów/finalistów
	podstawowy		rozszerzony			
	liczba zdając.	średni wynik %	liczba zdając.	średni wynik %		
Język polski	118	71,1	7	42,4	118	
Język angielski	112	58,3	12	54,0	104	
Język niemiecki	3	58,7			3	
Język rosyjski	3	73,7			3	
Biologia	17	42,2	5	27,2		
Chemia	3	20,0	1	12,0		
Fizyka i astronomia	1	33,0				
Geografia	16	44,1	13	36,6		
Historia	2	46,5	2	23,0		

Matematyka	118	47,1	11	23,1	103	
Wiedza o społeczeństwie	16	52,9	5	29,2		

Szkoła 13.

Przedmiot	Poziom egzaminu				Liczba osób, które otrzymały min. 30% z przed. obow.	Liczba laureatów/ finalistów
	podstawowy		rozszerzony			
	liczba zdając.	średni wynik %	liczba zdając.	średni wynik %		
Język polski	68	58,5			68	
Język angielski	63	55,8	9	52,7	57	
Język niemiecki	2	80,0			1	
Język rosyjski	4	66,5	1	95,0	4	
Biologia	5	43,2				
Chemia	2	14,0				
Geografia	6	48,3	4	45,0		
Historia	2	48,0	1	36,0		
Matematyka	68	47,0	6	21,3	55	
Wiedza o społeczeństwie	7	52,4	9	35,6		

Szkoła 14.

Przedmiot	Poziom egzaminu				Liczba osób, które otrzymały min. 30% z przed. obow.	Liczba laureatów/ finalistów
	podstawowy		rozszerzony			
	liczba zdając.	średni wynik %	liczba zdając.	średni wynik %		
Język polski	11	39,2			10	
Język angielski	9	47,3			7	
Język niemiecki	2	60,5	2	35,0	2	
Matematyka	11	41,6			8	
Wiedza o społeczeństwie	4	50,3	3	27,3		

Szkoła 15.

Przedmiot	Poziom egzaminu				Liczba osób, które otrzymały min. 30% z przed. obow.	Liczba laureatów/ finalistów
	podstawowy		rozszerzony			
	liczba zdając.	średni wynik %	liczba zdając.	średni wynik %		
Język polski	70	63,1	3	60,3	69	
Język angielski	63	53,6	2	65,5	49	
Język hiszpański	1	41,0			1	
Język niemiecki	1	56,0			1	
Język rosyjski	6	83,7	2	61,0	5	
Biologia	4	48,0				
Geografia	6	44,0	3	52,7		

Historia	3	57,7				
Matematyka	70	36,2	1	44,0	42	
Wiedza o społeczeństwie	9	64,1	1	46,0		

Szkoła 16.

Przedmiot	Poziom egzaminu				Liczba osób, które otrzymały min. 30% z przed. obow.	Liczba laureatów/finalistów
	podstawowy		rozszerzony			
	liczba zdając.	średni wynik %	liczba zdając.	średni wynik %		
Język polski	32	57,1	1	50,0	31	
Język angielski	31	57,5	1	62,0	23	
Język rosyjski	1	69,0			1	
Biologia	13	35,7	3	45,3		
Chemia	2	27,0				
Geografia	1	54,0	1	23,0		
Historia	2	63,0	2	20,0		
Matematyka	32	52,0	1	16,0	29	
Wiedza o społeczeństwie	3	55,7	1	44,0		

Szkoła 17.

Przedmiot	Poziom egzaminu				Liczba osób, które otrzymały min. 30% z przed. obow.	Liczba laureatów/finalistów
	podstawowy		rozszerzony			
	liczba zdając.	średni wynik %	liczba zdając.	średni wynik %		
Język polski	22	75,1	1	73,0	22	
Język angielski	20	77,2	3	71,7	19	
Język niemiecki	2	92,0			2	
Język włoski	1	98,0				
Fizyka i astronomia			1	88,0		
Historia muzyki			4	82,0		1
Matematyka	22	70,0			22	

Szkoła 18.

Przedmiot	Poziom egzaminu				Liczba osób, które otrzymały min. 30% z przed. obow.	Liczba laureatów/finalistów
	podstawowy		rozszerzony			
	liczba zdając.	średni wynik %	liczba zdając.	średni wynik %		
Język polski	9	53,9			9	
Język angielski	9	72,3	2	57,5	9	
Biologia			1	62,0		
Chemia			1	42,0		
Geografia	1	48,0	1	35,0		

Matematyka	9	46,4			9	
------------	---	------	--	--	---	--

Szkoła 19.

Przedmiot	Poziom egzaminu				Liczba osób, które otrzymały min. 30% z przed. obow.	Liczba laureatów/finalistów
	podstawowy		rozszerzony			
	liczba zdajęc.	średni wynik %	liczba zdajęc.	średni wynik %		
Język polski	40	62,0	6	66,2	40	1
Język angielski	40	80,5	16	65,1	40	
Język francuski	1	98,0				
Biologia	1	64,0	5	50,0		
Chemia	2	52,0	5	76,0		
Fizyka i astronomia	1	29,0	1	65,0		
Geografia			6	53,2		
Historia	2	53,0	4	62,0		
Historia muzyki	1	32,0				
Historia sztuki			1	64,0		
Matematyka	40	71,1	9	53,6	40	
Wiedza o społeczeństwie			13	59,8		
Informatyka			1	44,0		

Szkoła 21.

Przedmiot	Poziom egzaminu				Liczba osób, które otrzymały min. 30% z przed. obow.	Liczba laureatów/finalistów
	podstawowy		rozszerzony			
	liczba zdajęc.	średni wynik %	liczba zdajęc.	średni wynik %		
Język polski	2	43,5			1	
Język angielski	1	28,0				
Język rosyjski	1	62,0			1	
Matematyka	2	50,0			2	

Szkoła 22.

Przedmiot	Poziom egzaminu				Liczba osób, które otrzymały min. 30% z przed. obow.	Liczba laureatów/finalistów
	podstawowy		rozszerzony			
	liczba zdajęc.	średni wynik %	liczba zdajęc.	średni wynik %		
Język polski	21	73,5	2	76,5	21	
Język angielski	20	88,4	11	80,5	20	
Język francuski			3	84,0		
Język niemiecki	1	94,0			1	
Biologia			7	49,6		
Chemia			6	61,5		

Fizyka i astronomia	1	80,0	6	80,7		
Geografia			7	58,6		
Historia			2	57,0		
Matematyka	21	86,2	8	59,3	21	
Wiedza o społeczeństwie			4	56,5		

Szkoła 23.

Przedmiot	Poziom egzaminu				Liczba osób, które otrzymały min. 30% z przed. obow.	Liczba laureatów/finalistów
	podstawowy		rozszerzony			
	liczba zdając.	średni wynik %	liczba zdając.	średni wynik %		
Język polski	26	68,7	3	62,7	26	
Język angielski	26	75,7	6	44,2	26	
Biologia			6	35,8		
Chemia			4	59,8		
Geografia	2	66,0	2	36,5		
Historia	2	65,5	2	39,0		
Matematyka	26	61,3	3	15,3	25	
Wiedza o społeczeństwie	2	66,5	7	44,6		

Szkoła 24.

Przedmiot	Poziom egzaminu				Liczba osób, które otrzymały min. 30% z przed. obow.	Liczba laureatów/finalistów
	podstawowy		rozszerzony			
	liczba zdając.	średni wynik %	liczba zdając.	średni wynik %		
Język polski	4	52,8			4	
Język angielski	4	60,0			3	
Geografia	1	44,0				
Matematyka	4	36,0			3	

Szkoła 25.

Przedmiot	Poziom egzaminu				Liczba osób, które otrzymały min. 30% z przed. obow.	Liczba laureatów/finalistów
	podstawowy		rozszerzony			
	liczba zdając.	średni wynik %	liczba zdając.	średni wynik %		
Język polski	11	35,5			8	
Język angielski	11	42,2	1	44,0	8	
Geografia	1	32,0				
Matematyka	11	22,0			2	
Wiedza o społeczeństwie	1	50,0				

Szkoła 26.

Przedmiot	Poziom egzaminu				Liczba osób, które otrzymały min. 30% z przed. obow.	Liczba laureatów/finalistów
	podstawowy		rozszerzony			
	liczba zdając.	średni wynik %	liczba zdając.	średni wynik %		

Język polski	17	49,0			14	
Język angielski	16	40,1	1	90,0	8	
Język rosyjski	3	60,3			3	
Matematyka	19	19,7			4	
Wiedza o społeczeństwie	1	53,0				
Informatyka	1	6,0				

Szkoła 27.

Przedmiot	Poziom egzaminu				Liczba osób, które otrzymały min. 30% z przed. obow.	Liczba laureatów/finalistów
	podstawowy		rozszerzony			
	liczba zdając.	średni wynik %	liczba zdając.	średni wynik %		
Język polski	23	53,0	1	38,0	22	
Język angielski	20	48,5			13	
Język rosyjski	3	58,7			3	
Biologia			1	42,0		
Chemia			1	18,0		
Geografia	1	58,0				
Historia	1	75,0				
Matematyka	23	33,9			14	
Wiedza o społeczeństwie	2	67,5				

Szkoła 28.

Przedmiot	Poziom egzaminu				Liczba osób, które otrzymały min. 30% z przed. obow.	Liczba laureatów/finalistów
	podstawowy		rozszerzony			
	liczba zdając.	średni wynik %	liczba zdając.	średni wynik %		
Język polski	9	31,0			5	
Język angielski	4	36,5			2	
Język rosyjski	5	40,0			3	
Matematyka	9	24,4			3	

Szkoła 29.

Przedmiot	Poziom egzaminu				Liczba osób, które otrzymały min. 30% z przed. obow.	Liczba laureatów/finalistów
	podstawowy		rozszerzony			
	liczba zdając.	średni wynik %	liczba zdając.	średni wynik %		
Język polski	18	55,6			17	
Język angielski	14	54,6	1	74,0	11	
Język niemiecki	2	97,0			2	
Język rosyjski	2	37,0			2	
Geografia	3	48,7				

Matematyka	18	31,1			9	
Wiedza o społeczeństwie			2	46,0		

Szkoła 30.

Przedmiot	Poziom egzaminu				Liczba osób, które otrzymały min. 30% z przed. obow.	Liczba laureatów/finalistów
	podstawowy		rozszerzony			
	liczba zdając.	średni wynik %	liczba zdając.	średni wynik %		
Język polski	7	44,7			6	
Język angielski	5	37,4			2	
Język niemiecki	1	26,0				
Język włoski	1	72,0			1	
Chemia	1	12,0				
Geografia	1	30,0				
Matematyka	7	22,6			2	

Szkoła 31.

Przedmiot	Poziom egzaminu				Liczba osób, które otrzymały min. 30% z przed. obow.	Liczba laureatów/finalistów
	podstawowy		rozszerzony			
	liczba zdając.	średni wynik %	liczba zdając.	średni wynik %		
Język polski	10	46,7			9	
Język angielski	5	75,4	1	61,0	5	
Język francuski	2	96,5			2	
Język rosyjski	3	66,0			3	
Biologia			1	55,0		
Matematyka	10	0,0				

Szkoła 32.

Przedmiot	Poziom egzaminu				Liczba osób, które otrzymały min. 30% z przed. obow.	Liczba laureatów/finalistów
	podstawowy		rozszerzony			
	liczba zdając.	średni wynik %	liczba zdając.	średni wynik %		
Język polski	3	52,0			3	
Język angielski	3	49,0			2	
Matematyka	3	30,7			2	

Szkoła 33.

Przedmiot	Poziom egzaminu				Liczba osób, które otrzymały min. 30% z przed. obow.	Liczba laureatów/finalistów
	podstawowy		rozszerzony			
	liczba zdając.	średni wynik %	liczba zdając.	średni wynik %		
Język polski	9	41,8			7	
Język angielski	8	37,3			4	
Język rosyjski	1	54,0			1	
Biologia	2	35,0				

Matematyka	9	23,1			1	
------------	---	------	--	--	---	--

Szkoła 34.

Przedmiot	Poziom egzaminu				Liczba osób, które otrzymały min. 30% z przed. obow.	Liczba laureatów/finalistów
	podstawowy		rozszerzony			
	liczba zdając.	średni wynik %	liczba zdając.	średni wynik %		
Język polski	13	46,1			11	
Język angielski	12	61,0			12	
Matematyka	13	42,3			13	
Wiedza o społeczeństwie	1	59,0				

Szkoła 35.

Przedmiot	Poziom egzaminu				Liczba osób, które otrzymały min. 30% z przed. obow.	Liczba laureatów/finalistów
	podstawowy		rozszerzony			
	liczba zdając.	średni wynik %	liczba zdając.	średni wynik %		
Język polski	16	46,3	1	53,0	15	
Język angielski	13	42,5			8	
Język rosyjski	2	71,0			2	
Biologia	4	37,5				
Geografia	1	40,0				
Matematyka	15	24,3	1	4,0	6	
Wiedza o społeczeństwie	1	44,0				

Szkoła 36.

Przedmiot	Poziom egzaminu				Liczba osób, które otrzymały min. 30% z przed. obow.	Liczba laureatów/finalistów
	podstawowy		rozszerzony			
	liczba zdając.	średni wynik %	liczba zdając.	średni wynik %		
Język polski	14	54,4			13	
Język angielski	10	47,1			8	
Język rosyjski	4	71,3			4	
Matematyka	14	37,4			9	
Wiedza o społeczeństwie	1	37,0	2	21,0		

Szkoła 37.

Przedmiot	Poziom egzaminu				Liczba osób, które otrzymały min. 30% z przed. obow.	Liczba laureatów/finalistów
	podstawowy		rozszerzony			
	liczba zdając.	średni wynik %	liczba zdając.	średni wynik %		
Język polski	22	60,8			22	
Język angielski	20	41,0	1	55,0	12	
Język niemiecki	2	43,0			1	
Biologia	1	38,0				
Chemia	1	30,0				

Geografia	1	30,0				
Historia	1	43,0				
Matematyka	22	31,7			9	
Wiedza o społeczeństwie			1	30,0		

Szkoła 38.

Przedmiot	Poziom egzaminu				Liczba osób, które otrzymały min. 30% z przed. obow.	Liczba laureatów/finalistów
	podstawowy		rozszerzony			
	liczba zdajęc.	średni wynik %	liczba zdajęc.	średni wynik %		
Język polski	12	57,8			12	
Język angielski	11	54,4			9	
Język niemiecki	2	72,5			2	
Biologia	2	31,0				
Geografia	4	47,0				
Historia	1	62,0				
Historia sztuki	1	20,0				
Matematyka	12	57,3	1	46,0	12	

Szkoła 40.

Przedmiot	Poziom egzaminu				Liczba osób, które otrzymały min. 30% z przed. obow.	Liczba laureatów/finalistów
	podstawowy		rozszerzony			
	liczba zdajęc.	średni wynik %	liczba zdajęc.	średni wynik %		
Język polski	11	56,7			11	
Język angielski	12	32,4			8	
Biologia	1	46,0				
Geografia	5	26,8				
Matematyka	12	24,7			3	
Wiedza o społeczeństwie	3	44,7				

Szkoła 41.

Przedmiot	Poziom egzaminu				Liczba osób, które otrzymały min. 30% z przed. obow.	Liczba laureatów/finalistów
	podstawowy		rozszerzony			
	liczba zdajęc.	średni wynik %	liczba zdajęc.	średni wynik %		
Język polski	16	45,2			14	
Język angielski	16	32,1			8	
Matematyka	16	23,1			3	
Wiedza o społeczeństwie	3	48,7				

Szkoła 42.

Przedmiot	Poziom egzaminu				Liczba osób, które otrzymały min. 30% z przed. obow.	Liczba laureatów/finalistów
	podstawowy		rozszerzony			
	liczba zdajęc.	średni wynik %	liczba zdajęc.	średni wynik %		

Język polski	23	60,3			22	
Język angielski	20	41,6	1	71,0	13	
Język niemiecki	3	55,0			3	
Biologia	1	36,0				
Fizyka i astronomia	1	16,0				
Geografia	6	35,7	1	43,0		
Matematyka	23	42,7	1	24,0	15	
Wiedza o społeczeństwie	4	44,8	2	33,0		

Szkoła 43.

Przedmiot	Poziom egzaminu				Liczba osób, które otrzymały min. 30% z przed. obow.	Liczba laureatów/ finalistów
	podstawowy		rozszerzony			
	liczba zdajęc.	średni wynik %	liczba zdajęc.	średni wynik %		
Język polski	44	52,4			41	
Język angielski	38	38,1			22	
Język niemiecki	2	40,5			2	
Język rosyjski	3	48,7			3	
Biologia	2	32,0	1	32,0		
Geografia	1	56,0				
Historia	1	66,0				
Matematyka	43	33,4			23	
Wiedza o społeczeństwie	3	34,7				

Szkoła 46.

Przedmiot	Poziom egzaminu				Liczba osób, które otrzymały min. 30% z przed. obow.	Liczba laureatów/ finalistów
	podstawowy		rozszerzony			
	liczba zdajęc.	średni wynik %	liczba zdajęc.	średni wynik %		
Język polski	19	51,2			18	
Język angielski	17	40,9			12	
Język niemiecki	1	24,0				
Język włoski	1	44,0			1	
Biologia	6	29,7				
Matematyka	19	28,8			6	
Wiedza o społeczeństwie	3	54,0	5	27,6		

Szkoła 47.

Przedmiot	Poziom egzaminu				Liczba osób, które otrzymały min. 30% z przed. obow.	Liczba laureatów/ finalistów
	podstawowy		rozszerzony			
	liczba zdajęc.	średni wynik %	liczba zdajęc.	średni wynik %		

Język polski	58	51,7			53	
Język angielski	45	35,0			28	
Język niemiecki	4	60,8			4	
Język rosyjski	10	44,7			7	
Biologia	6	32,0				
Geografia	3	26,7				
Matematyka	58	29,4			26	

Szkoła 48.

Przedmiot	Poziom egzaminu				Liczba osób, które otrzymały min. 30% z przed. obow.	Liczba laureatów/ finalistów
	podstawowy		rozszerzony			
	liczba zdajęc.	średni wynik %	liczba zdajęc.	średni wynik %		
Język polski	15	51,1			15	
Język angielski	10	45,0			9	
Język rosyjski	5	77,0			5	
Matematyka	15	32,4			9	
Wiedza o społeczeństwie	1	70,0				

Szkoła 49.

Przedmiot	Poziom egzaminu				Liczba osób, które otrzymały min. 30% z przed. obow.	Liczba laureatów/ finalistów
	podstawowy		rozszerzony			
	liczba zdajęc.	średni wynik %	liczba zdajęc.	średni wynik %		
Język polski	51	58,9			49	
Język angielski	44	38,9			27	
Język niemiecki	1	82,0			1	
Język rosyjski	6	59,0			6	
Biologia	4	34,5				
Geografia	7	26,9				
Matematyka	51	40,0			39	
Wiedza o społeczeństwie	15	46,7				

Szkoła 50.

Przedmiot	Poziom egzaminu				Liczba osób, które otrzymały min. 30% z przed. obow.	Liczba laureatów/ finalistów
	podstawowy		rozszerzony			
	liczba zdajęc.	średni wynik %	liczba zdajęc.	średni wynik %		
Język polski	51	51,1			47	
Język angielski	43	43,0	2	46,5	30	
Język niemiecki	7	46,6			7	
Język rosyjski	2	79,0			2	

Fizyka i astronomia	1	22,0	1	38,0		
Geografia	1	26,0				
Historia	1	50,0				
Matematyka	51	32,7			26	
Wiedza o społeczeństwie	1	85,0				

Szkoła 51.

Przedmiot	Poziom egzaminu				Liczba osób, które otrzymały min. 30% z przed. obow.	Liczba laureatów/finalistów
	podstawowy		rozszerzony			
	liczba zdając.	średni wynik %	liczba zdając.	średni wynik %		
Język polski	21	48,9			20	
Język angielski	21	38,0			11	
Matematyka	21	37,4			14	

Szkoła 52.

Przedmiot	Poziom egzaminu				Liczba osób, które otrzymały min. 30% z przed. obow.	Liczba laureatów/finalistów
	podstawowy		rozszerzony			
	liczba zdając.	średni wynik %	liczba zdając.	średni wynik %		
Język polski	23	60,0			23	
Język angielski	23	37,7			13	
Biologia	6	42,3				
Chemia	2	42,0				
Geografia			1	35,0		
Matematyka	23	34,9			13	

Szkoła 53.

Przedmiot	Poziom egzaminu				Liczba osób, które otrzymały min. 30% z przed. obow.	Liczba laureatów/finalistów
	podstawowy		rozszerzony			
	liczba zdając.	średni wynik %	liczba zdając.	średni wynik %		
Język polski	21	43,8			17	
Język angielski	22	29,6			8	
Biologia	1	50,0				
Matematyka	22	31,2			10	

Szkoła 54.

Przedmiot	Poziom egzaminu				Liczba osób, które otrzymały min. 30% z przed. obow.	Liczba laureatów/finalistów
	podstawowy		rozszerzony			
	liczba zdając.	średni wynik %	liczba zdając.	średni wynik %		
Język polski	125	61,7			125	
Język angielski	104	45,0	1	87,0	76	
Język niemiecki	1	69,0			1	
Język rosyjski	20	65,2			19	

Biologia	12	49,3	2	46,0		
Chemia	2	51,0				
Fizyka i astronomia	1	18,0				
Geografia	28	36,1	4	26,5		
Historia	1	52,0				
Matematyka	125	42,9			90	
Wiedza o społeczeństwie	5	53,6				
Informatyka	1	22,0	4	25,0		

Szkoła 55.

Przedmiot	Poziom egzaminu				Liczba osób, które otrzymały min. 30% z przed. obow.	Liczba laureatów/finalistów
	podstawowy		rozszerzony			
	liczba zdając.	średni wynik %	liczba zdając.	średni wynik %		
Język polski	42	57,6			40	
Język angielski	37	39,6			24	
Język rosyjski	5	63,8			4	
Geografia	1	56,0				
Matematyka	42	34,9			23	
Wiedza o społeczeństwie	1	47,0	3	34,0		

Szkoła 56.

Przedmiot	Poziom egzaminu				Liczba osób, które otrzymały min. 30% z przed. obow.	Liczba laureatów/finalistów
	podstawowy		rozszerzony			
	liczba zdając.	średni wynik %	liczba zdając.	średni wynik %		
Język polski	23	41,7			22	
Język angielski	20	32,7			12	
Język rosyjski	3	34,7			1	
Biologia	2	46,0				
Chemia	1	28,0				
Fizyka i astronomia	1	31,0				
Matematyka	23	25,2			7	

Szkoła 57.

Przedmiot	Poziom egzaminu				Liczba osób, które otrzymały min. 30% z przed. obow.	Liczba laureatów/finalistów
	podstawowy		rozszerzony			
	liczba zdając.	średni wynik %	liczba zdając.	średni wynik %		
Język polski	21	41,0			18	
Język angielski	19	39,5			10	
Język rosyjski	2	43,5			2	

Matematyka	21	34,3	1	18,0	10	
------------	----	------	---	------	----	--

Szkoła 58.

Przedmiot	Poziom egzaminu				Liczba osób, które otrzymały min. 30% z przed. obow.	Liczba laureatów/finalistów
	podstawowy		rozszerzony			
	liczba zdajęc.	średni wynik %	liczba zdajęc.	średni wynik %		
Język polski	147	55,8			145	
Język angielski	127	49,7	8	45,0	101	
Język niemiecki	6	53,8	1	41,0	6	
Język rosyjski	14	77,9	1	69,0	14	
Biologia	3	55,3	1	32,0		
Chemia	7	49,4	1	5,0		
Fizyka i astronomia	2	24,5				
Geografia	33	38,2	14	44,7		
Historia	1	44,0				
Matematyka	147	62,2	6	39,0	132	
Wiedza o społeczeństwie	6	54,0	12	36,3		

Szkoła 59.

Przedmiot	Poziom egzaminu				Liczba osób, które otrzymały min. 30% z przed. obow.	Liczba laureatów/finalistów
	podstawowy		rozszerzony			
	liczba zdajęc.	średni wynik %	liczba zdajęc.	średni wynik %		
Język polski	104	52,0			103	
Język angielski	84	50,3	6	55,8	68	
Język niemiecki	20	40,3			16	
Język rosyjski	1	83,0			1	
Biologia	2	38,0	2	42,5		
Chemia	1	6,0				
Fizyka i astronomia	8	27,5				
Geografia	17	51,2	10	36,5		
Historia	1	41,0				
Matematyka	104	47,3	7	18,9	84	
Wiedza o społeczeństwie	1	52,0				

Szkoła 60.

Przedmiot	Poziom egzaminu				Liczba osób, które otrzymały min. 30% z przed. obow.	Liczba laureatów/finalistów
	podstawowy		rozszerzony			
	liczba zdajęc.	średni wynik %	liczba zdajęc.	średni wynik %		
Język polski	185	51,8			185	

Język angielski	163	54,3	10	51,1	147	
Język niemiecki	14	58,1			13	
Język rosyjski	9	54,2	2	59,0	8	
Biologia	6	39,7				
Chemia	2	52,0				
Fizyka i astronomia	10	25,9	2	35,5		
Geografia	32	45,4	4	38,3		
Historia	1	59,0				
Matematyka	185	53,4	15	21,2	172	
Wiedza o społeczeństwie	8	60,0				

Szkoła 61.

Przedmiot	Poziom egzaminu				Liczba osób, które otrzymały min. 30% z przed. obow.	Liczba laureatów/ finalistów
	podstawowy		rozszerzony			
	liczba zdając.	średni wynik %	liczba zdając.	średni wynik %		
Język polski	196	60,3	2	77,5	196	
Język angielski	178	71,0	18	65,2	170	
Język niemiecki	5	59,6			5	
Język rosyjski	15	69,7			14	
Biologia	1	44,0	3	51,7		
Chemia			1	60,0		
Fizyka i astronomia	2	18,0	8	42,0		
Geografia	6	54,0	9	36,6		
Historia			3	24,0		
Matematyka	196	69,0	41	34,6	193	
Wiedza o społeczeństwie	3	60,0	3	42,7		
Informatyka	6	46,0	8	33,0		

Szkoła 62.

Przedmiot	Poziom egzaminu				Liczba osób, które otrzymały min. 30% z przed. obow.	Liczba laureatów/ finalistów
	podstawowy		rozszerzony			
	liczba zdając.	średni wynik %	liczba zdając.	średni wynik %		
Język polski	138	52,2	4	54,3	133	
Język angielski	122	60,6	7	45,1	119	
Język francuski	1	48,0			1	
Język niemiecki	5	61,6			5	
Język rosyjski	9	74,3	3	67,7	9	

Biologia	14	48,7	5	35,4		
Chemia	6	36,7	1	25,0		
Fizyka i astronomia	1	78,0	1	10,0		
Geografia	41	44,1	9	37,6		
Matematyka	138	52,1	8	25,0	125	
Wiedza o społeczeństwie	9	57,7	8	39,0		

Szkoła 63.

Przedmiot	Poziom egzaminu				Liczba osób, które otrzymały min. 30% z przed. obow.	Liczba laureatów/finalistów
	podstawowy		rozszerzony			
	liczba zdajęc.	średni wynik %	liczba zdajęc.	średni wynik %		
Język polski	17	56,3			17	
Język angielski	17	36,6			12	
Matematyka	17	38,0			16	

Szkoła 64.

Przedmiot	Poziom egzaminu				Liczba osób, które otrzymały min. 30% z przed. obow.	Liczba laureatów/finalistów
	podstawowy		rozszerzony			
	liczba zdajęc.	średni wynik %	liczba zdajęc.	średni wynik %		
Język polski	4	46,0			4	
Język angielski	3	20,7				
Język rosyjski	1	90,0			1	
Matematyka	4	32,5			2	

Szkoła 65.

Przedmiot	Poziom egzaminu				Liczba osób, które otrzymały min. 30% z przed. obow.	Liczba laureatów/finalistów
	podstawowy		rozszerzony			
	liczba zdajęc.	średni wynik %	liczba zdajęc.	średni wynik %		
Język polski	15	29,1			8	
Język angielski	9	47,1			8	
Język niemiecki	3	28,7			1	
Język rosyjski	2	44,0			2	
Biologia	2	44,0				
Geografia	2	35,0				
Matematyka	15	40,1			12	

Szkoła 66.

Przedmiot	Poziom egzaminu				Liczba osób, które otrzymały min. 30% z przed. obow.	Liczba laureatów/finalistów
	podstawowy		rozszerzony			
	liczba zdajęc.	średni wynik %	liczba zdajęc.	średni wynik %		
Język polski	10	59,5			9	
Język angielski	8	43,8			6	

Język rosyjski	2	49,0			2	
Matematyka	10	28,4			4	

Szkoła 67.

Przedmiot	Poziom egzaminu				Liczba osób, które otrzymały min. 30% z przed. obow.	Liczba laureatów/ finalistów
	podstawowy		rozszerzony			
	liczba zdajęc.	średni wynik %	liczba zdajęc.	średni wynik %		
Język polski	9	38,1			9	
Język angielski	9	44,2			7	
Matematyka	9	30,4			5	

Szkoła 68.

Przedmiot	Poziom egzaminu				Liczba osób, które otrzymały min. 30% z przed. obow.	Liczba laureatów/ finalistów
	podstawowy		rozszerzony			
	liczba zdajęc.	średni wynik %	liczba zdajęc.	średni wynik %		
Język polski	3	48,0			3	
Język angielski	3	35,7			2	
Matematyka	3	34,0			2	

Szkoła 69.

Przedmiot	Poziom egzaminu				Liczba osób, które otrzymały min. 30% z przed. obow.	Liczba laureatów/ finalistów
	podstawowy		rozszerzony			
	liczba zdajęc.	średni wynik %	liczba zdajęc.	średni wynik %		
Język polski	17	45,1			14	
Język angielski	16	29,9			8	
Język rosyjski	1	34,0			1	
Geografia	5	33,2				
Matematyka	17	17,8			2	
Wiedza o społeczeństwie	3	35,0				

Szkoła 70.

Przedmiot	Poziom egzaminu				Liczba osób, które otrzymały min. 30% z przed. obow.	Liczba laureatów/ finalistów
	podstawowy		rozszerzony			
	liczba zdajęc.	średni wynik %	liczba zdajęc.	średni wynik %		
Język polski	8	31,1			4	
Język angielski	6	30,8			2	
Język rosyjski	2	46,5			2	
Fizyka i astronomia	1	12,0				
Geografia	1	6,0				
Matematyka	8	18,8			1	

Szkoła 71.

Przedmiot	Poziom egzaminu				Liczba osób, które otrzymały min. 30% z przed. obow.	Liczba laureatów/finalistów
	podstawowy		rozszerzony			
	liczba zdając.	średni wynik %	liczba zdając.	średni wynik %		
Język polski	9	45,2			9	
Język angielski	6	37,0			3	
Język rosyjski	2	71,0			2	
Matematyka	9	23,6			3	
Wiedza o społeczeństwie	2	42,5				

Szkoła 72.

Przedmiot	Poziom egzaminu				Liczba osób, które otrzymały min. 30% z przed. obow.	Liczba laureatów/finalistów
	podstawowy		rozszerzony			
	liczba zdając.	średni wynik %	liczba zdając.	średni wynik %		
Język polski	13	44,4			12	
Język angielski	7	36,7			6	
Język rosyjski	6	63,2			6	
Geografia	1	28,0				
Matematyka	13	27,8			6	
Wiedza o społeczeństwie	1	45,0				

Szkoła 73.

Przedmiot	Poziom egzaminu				Liczba osób, które otrzymały min. 30% z przed. obow.	Liczba laureatów/finalistów
	podstawowy		rozszerzony			
	liczba zdając.	średni wynik %	liczba zdając.	średni wynik %		
Język polski	28	44,3			25	
Język angielski	8	30,1			3	
Język rosyjski	18	59,5			18	
Język włoski	1	91,0			1	
Matematyka	27	27,3			12	

Szkoła 74.

Przedmiot	Poziom egzaminu				Liczba osób, które otrzymały min. 30% z przed. obow.	Liczba laureatów/finalistów
	podstawowy		rozszerzony			
	liczba zdając.	średni wynik %	liczba zdając.	średni wynik %		
Język polski	8	34,0			5	
Język angielski	3	44,3			2	
Język francuski	1	57,0			1	
Język rosyjski	4	50,8			4	
Matematyka	8	18,5			1	

Szkoła 75.

Przedmiot	Poziom egzaminu				Liczba osób, które otrzymały min. 30% z przed. obow.	Liczba laureatów/finalistów
	podstawowy		rozszerzony			
	liczba zdając.	średni wynik %	liczba zdając.	średni wynik %		
Język polski	5	37,2			4	
Język angielski	5	26,0			2	
Matematyka	5	28,4			3	

Szkoła 76.

Przedmiot	Poziom egzaminu				Liczba osób, które otrzymały min. 30% z przed. obow.	Liczba laureatów/finalistów
	podstawowy		rozszerzony			
	liczba zdając.	średni wynik %	liczba zdając.	średni wynik %		
Język polski	7	35,4			5	
Język angielski	6	28,5			3	
Matematyka	7	13,4				
Wiedza o społeczeństwie	1	53,0				

Szkoła 77.

Przedmiot	Poziom egzaminu				Liczba osób, które otrzymały min. 30% z przed. obow.	Liczba laureatów/finalistów
	podstawowy		rozszerzony			
	liczba zdając.	średni wynik %	liczba zdając.	średni wynik %		
Język polski	6	37,0			5	
Język niemiecki	2	33,0			1	
Język rosyjski	4	45,5			3	
Matematyka	6	18,7			1	

Szkoła 78.

Przedmiot	Poziom egzaminu				Liczba osób, które otrzymały min. 30% z przed. obow.	Liczba laureatów/finalistów
	podstawowy		rozszerzony			
	liczba zdając.	średni wynik %	liczba zdając.	średni wynik %		
Język polski	12	55,7			11	
Język angielski	3	62,0			3	
Język rosyjski	10	71,0			10	
Biologia	2	39,0				
Matematyka	12	54,5			12	

Szkoła 79.

Przedmiot	Poziom egzaminu				Liczba osób, które otrzymały min. 30% z przed. obow.	Liczba laureatów/finalistów
	podstawowy		rozszerzony			
	liczba zdając.	średni wynik %	liczba zdając.	średni wynik %		
Język polski	8	33,0			5	
Język angielski	2	23,0			1	
Język rosyjski	6	53,2			6	

Matematyka	8	20,3			1	
------------	---	------	--	--	---	--

Szkoła 80.

Przedmiot	Poziom egzaminu				Liczba osób, które otrzymały min. 30% z przed. obow.	Liczba laureatów/finalistów
	podstawowy		rozszerzony			
	liczba zdajęc.	średni wynik %	liczba zdajęc.	średni wynik %		
Język polski	34	37,5			25	
Język angielski	12	28,6			6	
Język francuski	1	70,0			1	
Język rosyjski	18	58,8			17	
Fizyka i astronomia	1	24,0				
Matematyka	32	23,1	1	8,0	6	

Szkoła 81.

Przedmiot	Poziom egzaminu				Liczba osób, które otrzymały min. 30% z przed. obow.	Liczba laureatów/finalistów
	podstawowy		rozszerzony			
	liczba zdajęc.	średni wynik %	liczba zdajęc.	średni wynik %		
Język polski	1	39,0			1	
Język angielski	1	26,0				
Matematyka	1	14,0				

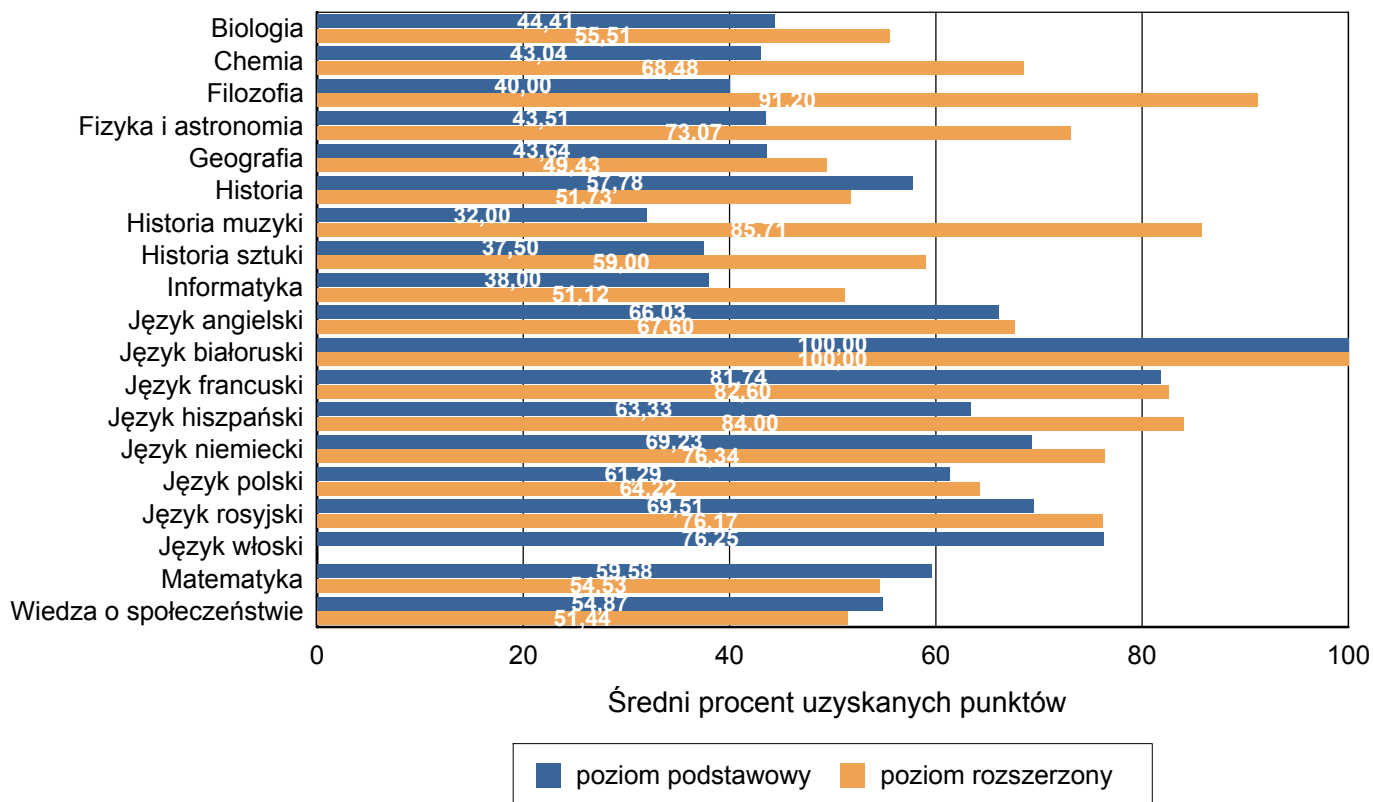
Szkoła 82.

Przedmiot	Poziom egzaminu				Liczba osób, które otrzymały min. 30% z przed. obow.	Liczba laureatów/finalistów
	podstawowy		rozszerzony			
	liczba zdajęc.	średni wynik %	liczba zdajęc.	średni wynik %		
Język polski	9	50,9			9	
Język angielski	7	25,0			2	
Język rosyjski	2	54,0			2	
Biologia	1	32,0				
Matematyka	9	19,6				

Tabela 9. Średnie wyniki uzyskane przez absolwentów wszystkich szkół w powiecie, zdających egzamin pisemny z przedmiotów obowiązkowych i wybranych dodatkowo

Przedmiot	Poziom egzaminu				Liczba osób, które otrzymały min. 30% z przed. obow.	Liczba laureatów/finalistów
	podstawowy		rozszerzony			
	liczba zdając.	średni wynik %	liczba zdając.	średni wynik %		
Język polski	4 774	61,3	397	64,2	4 672	8
Język białoruski	4	100,0	4	100,0	4	4
Język angielski	4 261	66,0	809	67,6	3 818	
Język francuski	27	81,7	10	82,6	22	
Język hiszpański	3	63,3	2	84,0	2	
Język niemiecki	190	69,2	32	76,3	164	1
Język rosyjski	324	69,5	23	76,2	300	1
Język włoski	4	76,3			3	
Biologia	264	44,4	456	55,5		1
Chemia	71	43,0	353	68,5		2
Filozofia	1	40,0	5	91,2		2
Fizyka i astronomia	102	43,5	215	73,1		
Geografia	407	43,6	646	49,4		4
Historia	82	57,8	133	51,7		3
Historia muzyki	1	32,0	7	85,7		3
Historia sztuki	2	37,5	28	59,0		1
Matematyka	4 773	59,6	885	54,5	4 084	1
Wiedza o społeczeństwie	242	54,9	583	51,4		4
Informatyka	8	38,0	43	51,1		4

Wykres 5. Średnie wyniki z poszczególnych przedmiotów uzyskane przez absolwentów wszystkich szkół w powiecie



CZĘŚĆ II

Dane zamieszczone w tej części sprawozdania dotyczą absolwentów z lat poprzednich, którzy przystąpili do egzaminu maturalnego w sesji wiosennej 2010 roku po raz kolejny.

Tabela 12. Absolwenci od 2005 do 2009 roku na egzaminie maturalnym w sesji wiosennej 2010

Lp.	Nazwa szkoły	Liczba absolwentów, którzy			
		przystąpili do egzaminu	otrzymali aneks do świadectwa	otrzymali świadectwo maturalne	nie zdali lub nie poprawili wyniku
1	I Liceum Ogólnokształcące im. Adama Mickiewicza Białymstoku	78	46		32
2	II Liceum Ogólnokształcące im. Księżnej Anny z Sapiehów Jabłonowskiej w Zespole Szkół Ogólnokształcących Nr 2 w Białymstoku	33	18	1	14
3	III Liceum Ogólnokształcące im. K. K. Baczyńskiego w Zespole Szkół Ogólnokształcących Nr 3 w Białymstoku	71	45		26
4	IV Liceum Ogólnokształcące im. Cypriana Kamila Norwida w Białymstoku	52	22		30
5	V Liceum Ogólnokształcące im. Jana III Sobieskiego w Białymstoku	34	18	4	12
6	VI Liceum Ogólnokształcące im. Króla Zygmunta Augusta w Białymstoku	52	22	1	29
7	VII Liceum Ogólnokształcące w Zespole Szkół Ogólnokształcących Nr 5 im. Nauczycieli Tajnego Nauczania w Białymstoku	25	16	2	7
8	VIII Liceum Ogólnokształcące im. Króla Kazimierza Wielkiego w Białymstoku	32	14		18
9	IX Liceum Ogólnokształcące w Zespole Szkół Ogólnokształcących i Technicznych w Białymstoku	34	7	17	10
10	X Liceum Ogólnokształcące w Zespole Szkół Ponadgimnazjalnych Nr 1 im. Komisji Edukacji Narodowej w Białymstoku	24	17	1	6
11	XI Liceum Ogólnokształcące im. Rotmistrza Witolda Pileckiego w Białymstoku	30	18	1	11
12	XIII Liceum Ogólnokształcące w Zespole Szkół Ogólnokształcących Mistrzostwa Sportowego im. Marii Konopnickiej w Białymstoku	11	5	4	2
13	XIV Liceum Ogólnokształcące w Zespole Szkół Ogólnokształcących Nr 9 w Białymstoku	19	7	7	5
14	XV Liceum Ogólnokształcące w Zespole Szkół Ogólnokształcących Nr 8 w Białymstoku	7	1	4	2
15	XVI Liceum Ogólnokształcące im. błogosławionego ks. Michała Sopoćki w Zespole Szkół Ogólnokształcących Nr 10 w Białymstoku	21	11	6	4
16	XVII Liceum Ogólnokształcące w Zespole Szkół Rolniczych CKP w Białymstoku	5	2	3	
17	Ogólnokształcąca Szkoła Muzyczna II stopnia im. Witolda Lutosławskiego w Zespole Szkół Muzycznych im. Ignacego Paderewskiego w Białymstoku	2	2		
18	Liceum Ogólnokształcące Wschodnioeuropejskiego Instytutu Gospodarki w Białymstoku	3	3		

		Liczba absolwentów, którzy			
		przystąpili do egzaminu	otrzymali aneks do świadectwa	otrzymali świadectwo maturalne	nie zdali lub nie poprawili wyniku
19	Katolickie Liceum Ogólnokształcące im. Matki Bożej Miłosierdzia w Zespole Szkół Katolickich w Białymstoku	12	9		3
22	Społeczne Liceum Ogólnokształcące Społecznego Towarzystwa Oświatowego w Białymstoku	6	3		3
23	II Społeczne Liceum Ogólnokształcące im. Jana Pawła II w Białymstoku	8	3	3	2
25	Liceum Ogólnokształcące dla Dorosłych w Białymstoku	2	1	1	
26	II Liceum Ogólnokształcące dla Dorosłych w Zespole Szkół Ogólnokształcących Nr 3 w Białymstoku	4		2	2
27	III Liceum Ogólnokształcące dla Dorosłych Centrum Kształcenia Ustawicznego w Białymstoku	2			2
28	Liceum Ogólnokształcące dla Dorosłych "Ekspert" w Białymstoku	2			2
29	Liceum Ogólnokształcące dla Dorosłych Zaoczne Towarzystwa Wiedzy Powszechnej w Białymstoku	5		2	3
30	Prywatne Liceum Ogólnokształcące dla Dorosłych Zaoczne w Białymstoku	3	1	1	1
32	Liceum Ogólnokształcące Zaoczne dla Dorosłych w Białymstoku	3	1	1	1
33	Liceum Ogólnokształcące Zaoczne Zakład Doskonalenia Zawodowego w Białymstoku	1			1
34	Zaoczne Liceum Ogólnokształcące "BETA" w Białymstoku	5	1	4	
35	II Zaoczne Liceum Ogólnokształcące "PEGAZ" w Białymstoku	3		1	2
36	I Liceum Profilowane w Zespole Szkół Ogólnokształcących i Technicznych w Białymstoku	8	2	3	3
37	III Liceum Profilowane w Zespole Szkół Budowlano-Geodezyjnych im. Stefana Władysława Bryły w Białymstoku	7	1	3	3
38	IV Liceum Profilowane w Zespole Szkół Elektrycznych im. prof. Janusza Groszkowskiego w Białymstoku	8	6	1	1
39	V Liceum Profilowane w Zespole Szkół Mechanicznych Centrum Kształcenia Praktycznego Nr 2 im. św. Józefa w Białymstoku	1		1	
40	VI Liceum Profilowane w Zespole Szkół Technicznych im. gen. Władysława Andersa w Białymstoku	3		2	1
41	II Liceum Profilowane w Zespole Szkół Ponadgimnazjalnych Nr 1 im. Komisji Edukacji Narodowej w Białymstoku	1	1		
	VIII Liceum Profilowane w Zespole Szkół Zawodowych Nr 5 im. Gen. Ignacego Prądzyńskiego w Białymstoku	4		2	2

		Liczba absolwentów, którzy			
		przystąpili do egzaminu	otrzymali aneks do świadectwa	otrzymali świadectwo maturalne	nie zdali lub nie poprawili wyniku
42	IX Liceum Profilowane w Zespole Szkół Handlowo-Ekonomicznych im. Mikołaja Kopernika w Białymstoku	2			2
43	X Liceum Profilowane w Zespole Szkół Technicznych i Ogólnokształcących z Oddziałami Integracyjnymi im. Stanisława Staszica w Białymstoku	16	1	4	11
45	XII Liceum Profilowane w Zespole Szkół Ponadgimnazjalnych Nr 2 w Białymstoku	5		1	4
46	XIII Liceum Profilowane w Zespole Szkół Zawodowych Nr 6 w Białymstoku	8	1	3	4
47	XIV Liceum Profilowane w Zespole Szkół Zawodowych Nr 2 im. kpt. Władysława Wysockiego w Białymstoku	14	1	6	7
48	Technikum Zawodowe Nr 1 w Zespole Szkół Ogólnokształcących i Technicznych w Białymstoku	13	2	4	7
49	Technikum Zawodowe Nr 2 w Zespole Szkół Ponadgimnazjalnych Nr 2 w Białymstoku	13		6	7
50	Technikum Zawodowe Nr 3 w Zespole Szkół Zawodowych Nr 2 w Białymstoku im. kpt. Władysława Wysockiego w Białymstoku	5		3	2
51	Technikum Zawodowe Nr 4 w Zespole Szkół Zawodowych Nr 4 im. gen. Nikodema Sulika w Białymstoku	17	4	8	5
52	Technikum Zawodowe Nr 5 w Zespole Szkół Zawodowych Nr 5 im. Gen. Ignacego Prądzyńskiego w Białymstoku	4			4
53	Technikum Zawodowe Nr 6 w Zespole Szkół Zawodowych Nr 6 w Białymstoku	17		5	12
54	Technikum Zawodowe Nr 7 w Zespole Szkół Rolniczych Centrum Kształcenia Praktycznego w Białymstoku	17	4	5	8
55	Technikum Zawodowe Nr 8 w Zespole Szkół Ponadgimnazjalnych Nr 1 im. Komisji Edukacji Narodowej w Białymstoku	10		5	5
56	Technikum Zawodowe Nr 9 w Zespole Szkół Technicznych im. gen. Władysława Andersa w Białymstoku	18	1	8	9
57	Technikum Zawodowe z Oddziałami Integracyjnymi w Zespole Szkół Technicznych i Ogólnokształcących z Oddziałami Integracyjnymi im. Stanisława Staszica w Białymstoku	5		4	1
58	Technikum Handlowo-Ekonomiczne w Zespole Szkół Handlowo-Ekonomicznych im. Mikołaja Kopernika w Białymstoku	10	1	3	6
59	Technikum Budowlano-Geodezyjne w Zespole Szkół Budowlano-Geodezyjnych im. Stefana Władysława Bryły w Białymstoku	8		6	2
60	Technikum Mechaniczne w Zespole Szkół Mechanicznych Centrum Kształcenia Praktycznego Nr 2 im. św. Józefa w Białymstoku	13	1	8	4
61	Technikum Elektryczne w Zespole Szkół Elektrycznych im. prof. Janusza Groszkowskiego w Białymstoku	8	1	6	1
62	Technikum Gastronomiczne w Zespole Szkół Gastronomicznych w Białymstoku	7	1	3	3

		Liczba absolwentów, którzy			
		przystąpili do egzaminu	otrzymali aneks do świadectwa	otrzymali świadectwo maturalne	nie zdali lub nie poprawili wyniku
63	Technikum Usług Fryzjerskich "DEHAG extra" w Białymstoku	4		2	2
65	Technikum Uzupełniające Nr 3 w Zespole Szkół Gastronomicznych w Białymstoku	2		2	
67	Technikum Uzupełniające dla Dorosłych nr 1 w Zespole Szkół Elektrycznych im. prof. Janusza Groszkowskiego w Białymstoku	3			3
68	Technikum Uzupełniające dla Dorosłych Nr 2 w Zespole Szkół Mechanicznych Centrum Kształcenia Praktycznego Nr 2 im. św. Józefa w Białymstoku	3		1	2
69	Technikum Uzupełniające dla Dorosłych Nr 3 w Zespole Szkół Gastronomicznych w Białymstoku	1			1
71	I Zaoczne Uzupełniające Liceum Ogólnokształcące "PEGAZ" w Białymstoku	2		1	1
72	II Uzupełniające Liceum Ogólnokształcące dla Dorosłych w Zespole Szkół Ogólnokształcących Nr 3 w Białymstoku	3		1	2
73	III Uzupełniające Liceum Ogólnokształcące dla Dorosłych Centrum Kształcenia Ustawicznego w Białymstoku	1		1	
75	Uzupełniające Liceum Ogólnokształcące dla Dorosłych Zakład Doskonalenia Zawodowego w Białymstoku	3	1		2
76	Uzupełniające Liceum Ogólnokształcące dla Dorosłych Zaoczne Towarzystwa Wiedzy Powszechnej w Białymstoku	2		1	1
78	Uzupełniające Liceum Ogólnokształcące "BETA" w Białymstoku	2		2	
82	Prywatne Uzupełniające Liceum Ogólnokształcące dla Dorosłych Zaoczne w Białymstoku	1			1
Ogółem w powiecie:		858	322	177	359