

# WYNIKI EGZAMINU MATURALNEGO 2010 r.

## Powiat sejneński

### CZĘŚĆ I

Dane zamieszczone w części I sprawozdania dotyczą absolwentów, którzy przystąpili do egzaminu maturalnego po raz pierwszy.

#### 1. Opis populacji zdających egzamin maturalny w 2010 roku

Tabela 1. Liczba absolwentów przystępujących do egzaminu maturalnego w poszczególnych szkołach

Lp.	Nazwa szkoły	Liczba zdających, którzy*	
		przystąpili przynajmniej do jednego z egzaminów obowiązkowych	przystąpili do wszystkich egzaminów obowiązkowych
1	Liceum Ogólnokształcące im. Szymona Konarskiego w Zespole Szkół Ogólnokształcących w Sejnach	103	103
2	Liceum Ogólnokształcące dla Dorosłych w Zespole Szkół Ogólnokształcących w Sejnach	7	6
4	Technikum w Zespole Szkół Centrum Kształcenia Rolniczego im. Stanisława Staszica w Sejnach	44	44
5	Liceum Ogólnokształcące z Litewskim Językiem Nauczania im. 11 Marca w Zespole Szkół Ogólnokształcących z Litewskim Językiem Nauczania w Puńsku	37	37
Ogółem w powiecie:		191	190

\* liczba absolwentów, którzy przystąpili przynajmniej do jednego egzaminu maturalnego ustnego lub pisemnego

W dalszej części niniejszego opracowania poszczególne szkoły zostały oznaczone kolejnymi numerami tak jak w tabeli 1.

Tabela 2. Wybieralność języków obcych nowożytnych na ustnym egzaminie maturalnym zdawanym jako przedmiot obowiązkowy

Szkola	Język litewski	Język angielski	Język niemiecki	Język rosyjski
1		97	3	3
2		1		5
4		35	4	5
5	37	34		3
Ogółem w powiecie	37	167	7	16

Tabela 3. Wybieralność języków obcych nowożytnych na pisemnym egzaminie maturalnym zdawanym jako przedmiot obowiązkowy

Szkola	Język litewski	Język angielski	Język niemiecki	Język rosyjski
1		97	3	3
2		1		5
4		35	4	5
5	37	34		3
Ogółem w powiecie	37	167	7	16

Wykres 1. Wybieralność języków obcych nowożytnych na pisemnym egzaminie maturalnym zdawanym jako przedmiot obowiązkowy przez absolwentów wszystkich szkół w powiecie

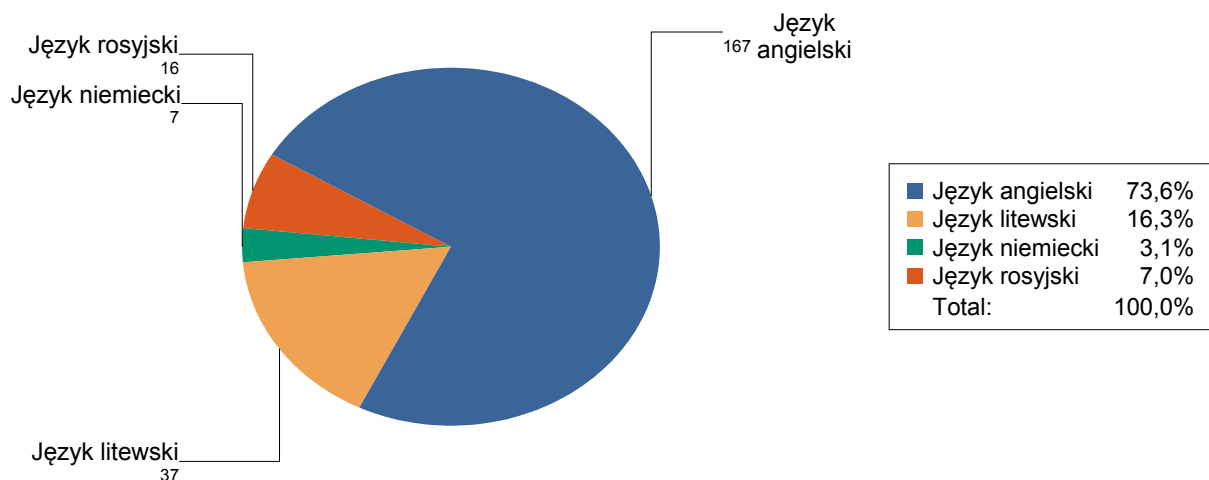


Tabela 4. Wybieralność przedmiotów obowiązkowych (O) i dodatkowych (D) na pisemnym egzaminie maturalnym

Szkola	Liczba zdających													
	Język polski		Biologia	Chemia	Filozofia	Fizyka i astronomia	Geografia	Historia	Historia muzyki	Historia sztuki	Matematyka	Wiedza o społeczeństwie Informatyka		
	O	D	D	D	D	D	D	D	D	D	O	D	D	D
1	103	22	28	17	1	14	49	13		1	103	14	32	1
2	7										7			
4	44			1			18				44			
5	37	4	18			4	5	4	1		37	2	6	
ogółem	191	26	46	18	1	18	72	17	1	1	191	16	38	1

Wykres 2. Wybieralność przedmiotów obowiązkowych i dodatkowych przez absolwentów wszystkich szkół w powiecie

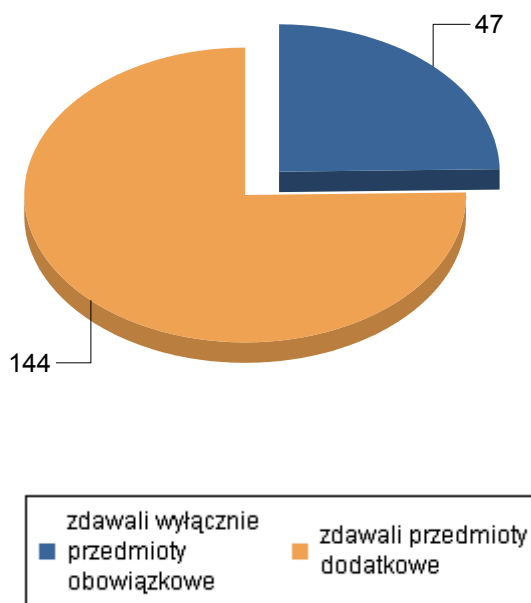


Tabela 5. Wybieralność przedmiotów dodatkowych i poziomy ich zdawania.

Szkoła	Liczba zdających																		
	Język polski		Biologia		Chemia		Filozofia		Fizyka i astronomia		Geografia		Historia		Historia muzyki	Historia sztuki	Wiedza o społeczeństwie		Informatyka
	R	P	R	P	R	P	R	P	R	P	R	P	R	P	P	P	R	P	R
1	22	12	16	9	8	1	13	1	24	25	10	3		1	14	23	9	1	
4				1					17	1									
5	4	17	1				3	1	5		3	1	1		2	6			
Ogółem w powiecie	26	29	17	10	8	1	16	2	46	26	13	4	1	1	16	29	9	1	

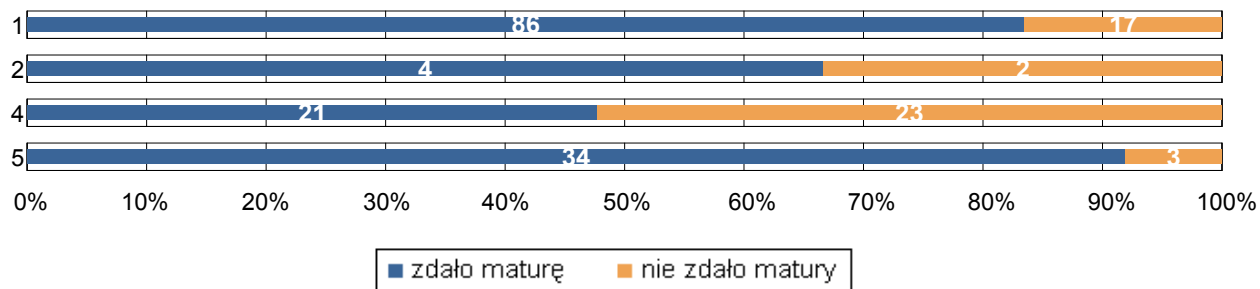
P - liczba uczniów, którzy wybrali poziom podstawowy

R - liczba uczniów, którzy wybrali poziom rozszerzony

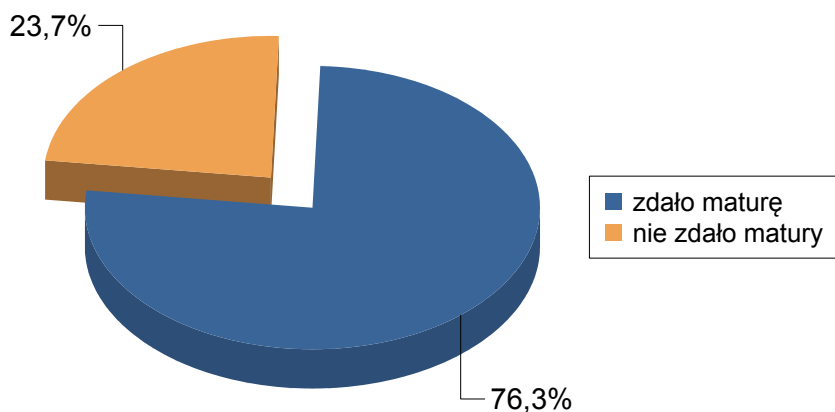
## 2. Wyniki egzaminu maturalnego

### 2.1. Zdawalność

Wykres 3. Zdawalność egzaminu maturalnego w poszczególnych szkołach (na wykresie podano liczbę osób, które zdały i nie zdały egzaminu)



Wykres 4. Zdawalność egzaminu maturalnego w powiecie



## 2.2. Wyniki egzaminu ustnego

Tabela 6. Średnie wyniki (w %) uzyskane przez zdających egzamin ustny z języka polskiego i języków obcych nowożytnych w poszczególnych szkołach

Szkoła	PO	OL	JA		JN	JR
			P	R	P	P
1	85,39		76,22	72,50	68,33	61,67
2	90,00		50,00			65,00
4	70,91		56,71		61,00	42,00
5	76,22	86,08	65,29	88,75		68,33
Ogółem w powiecie	80,39	86,08	69,79	77,92	63,75	57,81

P - poziom podstawowy

R - poziom rozszerzony

Tabela 7. Zaliczalność ustnych egzaminów maturalnych przez absolwentów poszczególnych szkół

Szkoła	PO		OL		JA		JN		JR	
	T	R	T	R	T	R	T	R	T	R
1	103	103			97	97	3	3	3	3
2	6	6			1	1			5	5
4	44	44			35	35	4	4	5	5
5	37	37	37	37	34	34			3	3
Ogółem w powiecie	190	190	37	37	167	167	7	7	16	16

T - liczba absolwentów, którzy zaliczyli dany egzamin - otrzymali co najmniej 30% punktów

N - liczba absolwentów, którzy nie zaliczyli danego egzaminu

R - liczba absolwentów, którzy przystąpili do danego egzaminu

### 2.3. Wyniki egzaminu pisemnego

Tabela 8. Średnie wyniki uzyskane przez absolwentów poszczególnych szkół, zdających egzamin pisemny z przedmiotów obowiązkowych i wybranych dodatkowo

Szkoła 1.

Przedmiot	Poziom egzaminu				Liczba osób, które otrzymały min. 30% z przed. obow.	Liczba laureatów/finalistów
	podstawowy		rozszerzony			
	liczba zdajęc.	średni wynik %	liczba zdajęc.	średni wynik %		
Język polski	103	62,1	22	59,2	102	
Język angielski	98	58,6	17	51,8	90	
Język niemiecki	3	46,0			3	
Język rosyjski	3	72,7			3	
Biologia	12	46,7	16	49,6		
Chemia	9	41,6	8	54,1		
Filozofia			1	30,0		
Fizyka i astronomia	13	34,5	1	55,0		
Geografia	24	37,2	25	39,8		
Historia	10	58,0	3	48,0		
Historia sztuki	1	31,0				
Matematyka	103	58,0	14	44,6	91	
Wiedza o społeczeństwie	23	54,5	9	44,0		
Informatyka			1	28,0		

Szkoła 2.

Przedmiot	Poziom egzaminu				Liczba osób, które otrzymały min. 30% z przed. obow.	Liczba laureatów/finalistów
	podstawowy		rozszerzony			
	liczba zdajęc.	średni wynik %	liczba zdajęc.	średni wynik %		
Język polski	7	36,4			5	
Język angielski	1	26,0				
Język rosyjski	5	60,0			5	
Matematyka	7	27,1			4	

Szkoła 4.

Przedmiot	Poziom egzaminu				Liczba osób, które otrzymały min. 30% z przed. obow.	Liczba laureatów/finalistów
	podstawowy		rozszerzony			
	liczba zdajęc.	średni wynik %	liczba zdajęc.	średni wynik %		
Język polski	44	50,4			42	
Język angielski	35	36,9			20	
Język niemiecki	5	52,0			4	
Język rosyjski	5	41,0			5	

Chemia	1	34,0				
Geografia	17	46,8	1	48,0		
Matematyka	44	42,2			33	

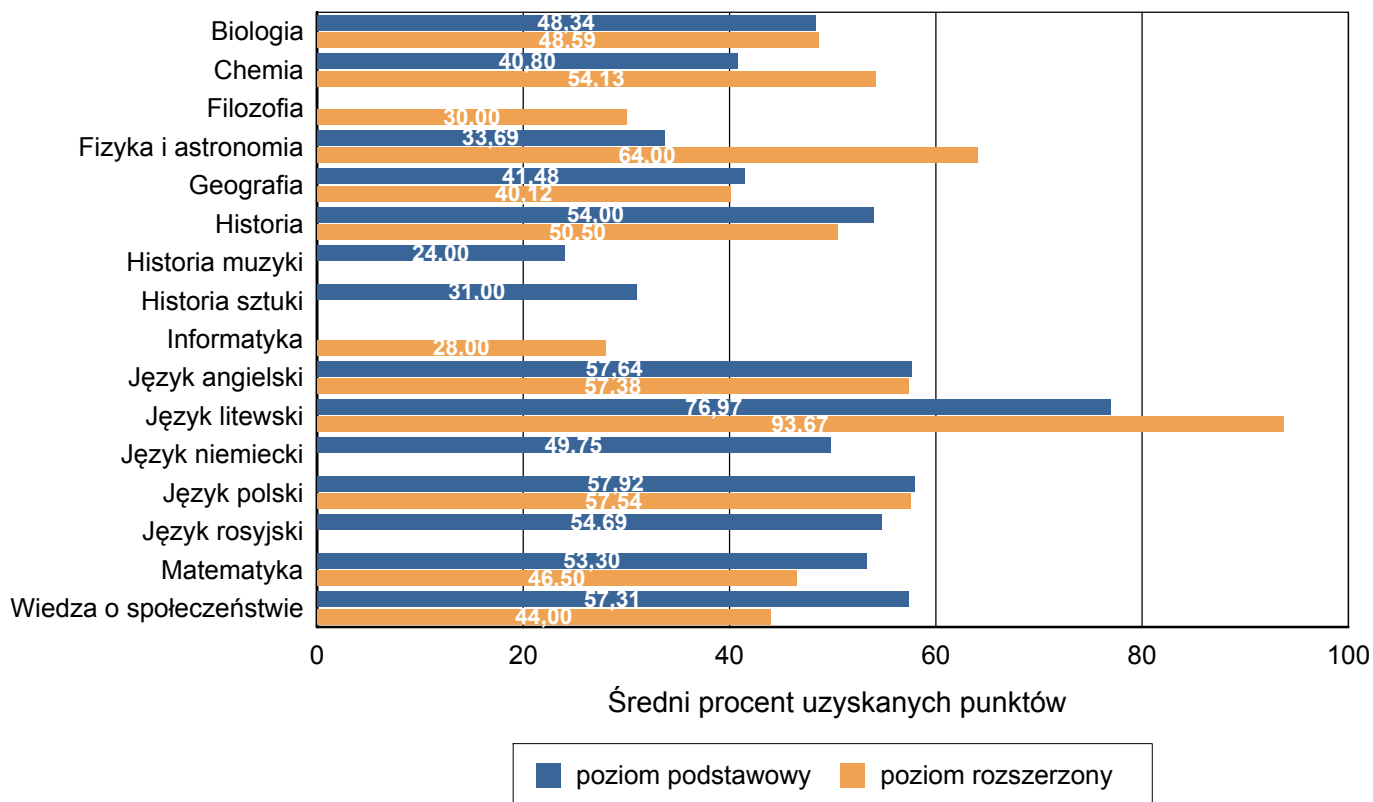
Szkoła 5.

Przedmiot	Poziom egzaminu				Liczba osób, które otrzymały min. 30% z przed. obow.	Liczba laureatów/ finalistów
	podstawowy		rozszerzony			
	liczba zdając.	średni wynik %	liczba zdając.	średni wynik %		
Język polski	37	59,4	4	48,3	36	
Język litewski	37	77,0	3	93,7	37	
Język angielski	34	77,2	4	81,0	33	
Język rosyjski	3	50,7			3	
Biologia	17	49,5	1	33,0		
Fizyka i astronomia	3	30,3	1	73,0		
Geografia	5	44,0				
Historia	3	40,7	1	58,0		
Historia muzyki	1	24,0				
Matematyka	37	58,5	2	60,0	36	
Wiedza o społeczeństwie	6	68,0				

Tabela 9. Średnie wyniki uzyskane przez absolwentów wszystkich szkół w powiecie, zdających egzamin pisemny z przedmiotów obowiązkowych i wybranych dodatkowo

Przedmiot	Poziom egzaminu				Liczba osób, które otrzymały min. 30% z przed. obow.	Liczba laureatów/ finalistów
	podstawowy		rozszerzony			
	liczba zdając.	średni wynik %	liczba zdając.	średni wynik %		
Język polski	191	57,9	26	57,5	185	
Język litewski	37	77,0	3	93,7	37	
Język angielski	168	57,6	21	57,4	143	
Język niemiecki	8	49,8			7	
Język rosyjski	16	54,7			16	
Biologia	29	48,3	17	48,6		
Chemia	10	40,8	8	54,1		
Filozofia			1	30,0		
Fizyka i astronomia	16	33,7	2	64,0		
Geografia	46	41,5	26	40,1		
Historia	13	54,0	4	50,5		
Historia muzyki	1	24,0				
Historia sztuki	1	31,0				
Matematyka	191	53,3	16	46,5	164	
Wiedza o społeczeństwie	29	57,3	9	44,0		
Informatyka			1	28,0		

Wykres 5. Średnie wyniki z poszczególnych przedmiotów uzyskane przez absolwentów wszystkich szkół w powiecie





## CZĘŚĆ II

Dane zamieszczone w tej części sprawozdania dotyczą absolwentów z lat poprzednich, którzy przystąpili do egzaminu maturalnego w sesji wiosennej 2010 roku po raz kolejny.

Tabela 12. Absolwenci od 2005 do 2009 roku na egzaminie maturalnym w sesji wiosennej 2010

Lp.	Nazwa szkoły	Liczba absolwentów, którzy			
		przystąpili do egzaminu	otrzymali aneks do świadectwa	otrzymali świadectwo maturalne	nie zdali lub nie poprawili wyniku
1	Liceum Ogólnokształcące im. Szymona Konarskiego w Zespole Szkół Ogólnokształcących w Sejnach	21	10	6	5
2	Liceum Ogólnokształcące dla Dorosłych w Zespole Szkół Ogólnokształcących w Sejnach	6	1		5
3	Liceum Profilowane w Zespole Szkół Ogólnokształcących w Sejnach	3	1	1	1
4	Technikum w Zespole Szkół Centrum Kształcenia Rolniczego im. Stanisława Staszica w Sejnach	15		8	7
5	Liceum Ogólnokształcące z Litewskim Językiem Nauczania im. 11 Marca w Zespole Szkół Ogólnokształcących z Litewskim Językiem Nauczania w	2	2		
Ogółem w powiecie:		47	14	15	18