

WYNIKI EGZAMINU MATURALNEGO 2018 r
PRZYSTĘPUJĄCYCH DO EGZAMINU W "NOWEJ" FORMULE OBOWIĄZUJĄCEJ OD ROKU 2015

Powiat łomżyński

CZĘŚĆ I

Dane zamieszczone w części I sprawozdania dotyczą absolwentów, którzy przystąpili do egzaminu maturalnego po raz pierwszy.

1. Opis populacji zdających egzamin maturalny w 2018 roku

Tabela 1. Liczba absolwentów przystępujących do egzaminu maturalnego w poszczególnych szkołach

Nr	Nazwa szkoły	Liczba zdających, którzy	
		przystąpili przynajmniej do jednego z egzaminów obowiązkowych	przystąpili do wszystkich egzaminów obowiązkowych
1	Technikum w Zespole Szkół Centrum Kształcenia Rolniczego im. chor. J. Szymańskiego w Marianowie	1	30
Ogółem w powiecie:		1	30

W dalszej części niniejszego opracowania poszczególne szkoły zostały oznaczone kolejnymi numerami, tak jak w tabeli 1.

Tabela 2. Wybieralność języków obcych nowożytnych obowiązkowych (O) i dodatkowych (D) na egzaminie maturalnym w części ustnej (EU) i części pismnej (EP).

Szkoła	Język angielski	
	O	D
1	EU	30
	EP	31
Ogółem w powiecie		31

Wykres 1. Wybieralność języków obcych nowożytnych na pisemnym egzaminie maturalnym zdawanym jako przedmiot obowiązkowy przez absolwentów wszystkich szkół w powiecie

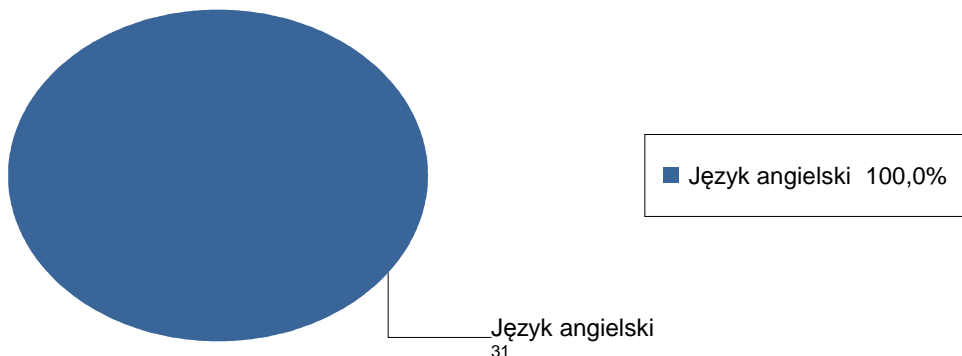


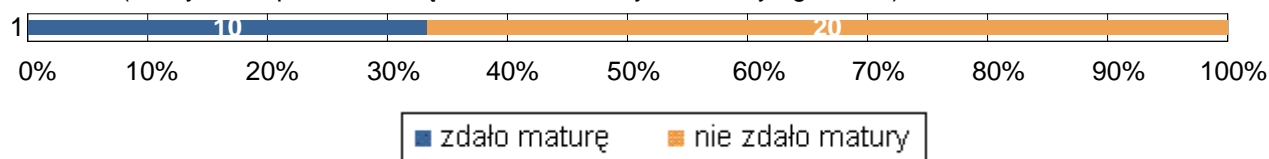
Tabela 3. Wybieralność przedmiotów obowiązkowych (O) i dodatkowych (D) na pisemnym egzaminie maturalnym

Szkoła	Liczba zdających				
	Język polski		Język angielski	Fizyka	Matematyka
	O	O	D	O	D
1	31	31	2	31	31
Razem	31	31	2	31	31

2. Wyniki egzaminu maturalnego przeprowadzonego w maju i czerwcu 2018 r.

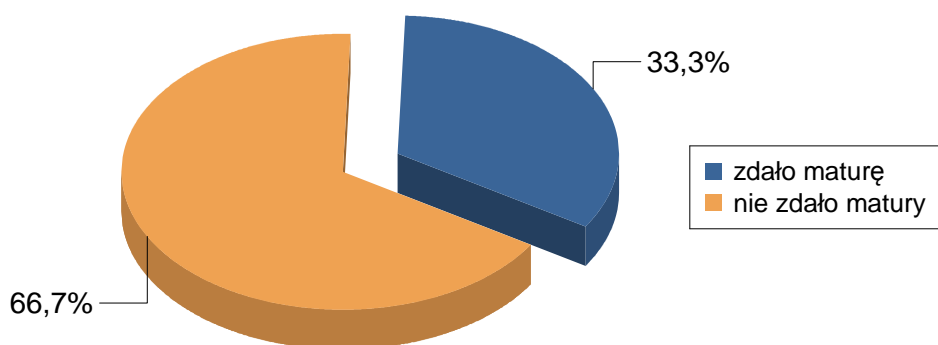
2.1. Zdawalność*

Wykres 2. Zdawalność egzaminu maturalnego w poszczególnych szkołach
(na wykresie podano liczbę osób, które zdały i nie zdały egzaminu)



* Zdawalność egzaminu maturalnego została obliczona dla absolwentów zdających maturę po raz pierwszy, którzy przystąpili do wszystkich egzaminów obowiązkowych.

Wykres 3. Zdawalność egzaminu maturalnego w powiecie



2.2. Wyniki egzaminu ustnego

Tabela 4. Średnie wyniki (w %) uzyskane przez zdających egzamin ustny z języka polskiego (PO) i języków obcych nowożytnych* w poszczególnych szkołach

Szkoła	PO	JA
1	41,8	36,0
Ogółem w powiecie	41,8	36,0

* JA - j. angielski, JN - j. niemiecki, JR - j. rosyjski, JF - j. francuski, JH - j. hiszpański, JW - j. włoski

Tabela 5. Zaliczalność ustnych egzaminów maturalnych przez absolwentów poszczególnych szkół (egz. obowiązkowe)

Szkoła	PO		JA	
	T	R	T	R
1	30	30	30	30
Ogółem w powiecie	30	30	30	30

T - liczba absolwentów, którzy zaliczyli dany egzamin - otrzymali co najmniej 30% punktów

N - liczba absolwentów, którzy nie zaliczyli danego egzaminu

R - liczba absolwentów, którzy przystąpili do danego egzaminu

2.3. Wyniki egzaminu pisemnego

Tabela 6. Średnie wyniki uzyskane przez absolwentów poszczególnych szkół, zdających egzamin pisemny z przedmiotów obowiązkowych i dodatkowych

Szkoła 1.

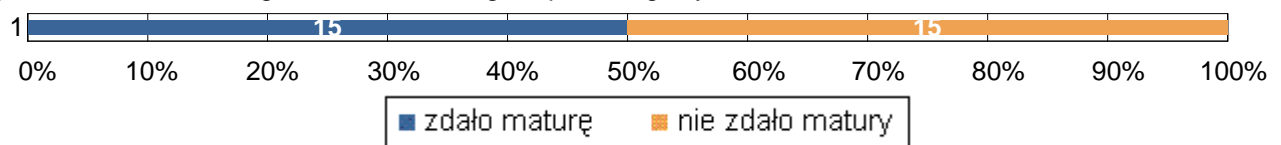
Przedmiot	Poziom egzaminu						Liczba osób, które otrzymały min. 30% z przed. obow.	Liczba laureatów/finalistów
	podstawowy		rozszerzony		dwujęzyczny			
	liczba zdających	średni wynik %	liczba zdających	średni wynik %	liczba zdających	średni wynik %		
Język polski	31	42,4					28	
Język angielski	31	35,3					18	
Fizyka			2	11,5				
Matematyka	31	30,1	31	3,4			17	

Tabela 7. Średnie wyniki uzyskane przez absolwentów wszystkich szkół w powiecie, zdających egzamin pisemny z przedmiotów obowiązkowych i wybranych dodatkowo

Przedmiot	Poziom egzaminu						Liczba osób, które otrzymały min. 30% z przed. obow.	Liczba laureatów/finalistów
	podstawowy		rozszerzony		dwujęzyczny			
	liczba zdających	średni wynik %	liczba zdających	średni wynik %	liczba zdających	średni wynik %		
Język polski	31	42,4					28	
Język angielski	31	35,3					18	
Fizyka			2	11,5				
Matematyka	31	30,1	31	3,4			17	

3. Wyniki egzaminu maturalnego przeprowadzonego w w maju, czerwcu i sierpniu 2018 r.

Wykres 3. Zdawalność egzaminu maturalnego w poszczególnych szkołach.



CZĘŚĆ II

Dane zamieszczone w tej części sprawozdania dotyczą absolwentów z lat poprzednich, którzy przystąpili do egzaminu maturalnego w sesji wiosennej 2018 roku po raz kolejny.

Tabela 8. Absolwenci od 2015 do 2017 roku na egzaminie maturalnym w sesji wiosennej 2018

Nr	Nazwa szkoły	Liczba absolwentów, którzy	
		przystąpili do egzaminu	nie zdali lub nie poprawili wyniku
1	Technikum w Zespole Szkół Centrum Kształcenia Rolniczego im. chor. J. Szymańskiego w Marianowie	4	4
Ogółem w powiecie:		4	4