

WYNIKI EGZAMINU MATURALNEGO 2018 r
PRZYSTĘPUJĄCYCH DO EGZAMINU W "NOWEJ" FORMULE OBOWIĄZUJĄCEJ OD ROKU 2015

Powiat M. Łomża

CZĘŚĆ I

Dane zamieszczone w części I sprawozdania dotyczą absolwentów, którzy przystąpili do egzaminu maturalnego po raz pierwszy.

1. Opis populacji zdających egzamin maturalny w 2018 roku

Tabela 1. Liczba absolwentów przystępujących do egzaminu maturalnego w poszczególnych szkołach

Nr	Nazwa szkoły	Liczba zdających, którzy	
		przystąpili przynajmniej do jednego z egzaminów obowiązkowych	przystąpili do wszystkich egzaminów obowiązkowych
1	I Liceum Ogólnokształcące im. T. Kościuszki w Łomży	178	178
2	II Liceum Ogólnokształcące im. Marii Konopnickiej w Łomży	191	191
3	III Liceum Ogólnokształcące im. Żołnierzy Obwodu Łomżyńskiego Armii Krajowej w Łomży	177	177
4	IV Liceum Ogólnokształcące w Zespole Szkół Technicznych i Ogólnokształcących Nr 4 im. Marii Skłodowskiej-Curie w Łomży	14	14
5	V Liceum Ogólnokształcące w Zespole Szkół Mechanicznych i Ogólnokształcących Nr 5 im. Marszałka Józefa Piłsudskiego w Łomży	1	1
6	VI Liceum Ogólnokształcące w Zespole Szkół Ekonomicznych i Ogólnokształcących nr 6 w Łomży	32	32
7	Katolickie Liceum Ogólnokształcące Kardynała Stefana Wyszyńskiego w Łomży	62	62
8	Liceum Plastyczne im. Wojciecha Kossaka w Łomży	31	31
9	Liceum Mistrzostwa Sportowego w Łomży	15	15
10	Akademickie Liceum Ogólnokształcące w Łomży	35	35
11	I Liceum Ogólnokształcące dla Dorosłych w Zespole Centrów Kształcenia Praktycznego i Ustawicznego w Łomży	3	3
12	II Liceum Ogólnokształcące dla Dorosłych w Łomży	5	4
13	III Liceum Ogólnokształcące dla Dorosłych w Łomży	1	1
14	Liceum Ogólnokształcące dla Dorosłych "Żak" w Łomży	9	9
15	Prywatne Liceum Ogólnokształcące dla Dorosłych w Łomży	2	2
16	Technikum Nr 4 w Zespole Szkół Technicznych i Ogólnokształcących Nr 4 im. Marii Skłodowskiej-Curie w Łomży	35	34
17	Technikum Nr 5 w Zespole Szkół Mechanicznych i Ogólnokształcących Nr 5 im. Marszałka Józefa Piłsudskiego w Łomży	110	110
18	Technikum Nr 6 w Zespole Szkół Ekonomicznych i Ogólnokształcących nr 6 w Łomży	81	80

		Liczba zdających, którzy	
		przystąpili przynajmniej do jednego z egzaminów obowiązkowych	przystąpili do wszystkich egzaminów obowiązkowych
19	Technikum w Zespole Szkół Weterynaryjnych i Ogólnokształcących Nr 7 w Łomży	44	44
20	Technikum w Akademickiej Szkole Ponadgimnazjalnej w Łomży	13	13
Ogółem w powiecie:		1 039	1 036

W dalszej części niniejszego opracowania poszczególne szkoły zostały oznaczone kolejnymi numerami, tak jak w tabeli 1.

Tabela 2. Wybieralność języków obcych nowożytnych obowiązkowych (O) i dodatkowych (D) na egzaminie maturalnym w części ustnej (EU) i części pisemnej (EP).

Szkoła		Język angielski		Język niemiecki		Język rosyjski	
		O	D	O	D	O	D
1	EU	165	-	10	1	3	-
	EP	165	127	10	4	3	1
2	EU	180	-	8	-	3	-
	EP	180	137	8	2	3	1
3	EU	171	-	3	-	3	-
	EP	171	79	3	2	3	-
4	EU	12	-	2	-	-	-
	EP	12	6	2	1	-	-
5	EU	1	-	-	-	-	-
	EP	1	-	-	-	-	-
6	EU	32	-	-	-	-	-
	EP	32	12	-	-	-	-
7	EU	58	-	4	-	-	-
	EP	58	27	4	-	-	1
8	EU	30	-	1	-	-	-
	EP	30	14	1	1	-	-
9	EU	13	-	2	-	-	-
	EP	13	2	2	-	-	-
10	EU	35	-	-	-	-	-
	EP	35	7	-	-	-	-
11	EU	3	-	-	-	-	-
	EP	3	2	-	-	-	-
12	EU	5	-	-	-	-	-
	EP	5	-	-	-	-	-
13	EU	1	-	-	-	-	-
	EP	1	1	-	-	-	-
14	EU	9	-	-	-	-	-
	EP	9	3	-	-	-	-
15	EU	2	-	-	-	-	-
	EP	2	-	-	-	-	-
16	EU	34	-	-	-	-	-
	EP	34	11	1	1	-	-
17	EU	107	-	3	-	-	-
	EP	107	56	3	-	-	-
18	EU	80	-	-	-	1	-
	EP	79	15	-	-	1	-
19	EU	42	-	1	-	1	-
	EP	42	7	1	-	1	-
20	EU	13	-	-	-	-	-
	EP	13	4	-	-	-	-
Ogółem w powiecie		993	510	35	11	11	3

Wykres 1. Wybieralność języków obcych nowożytnych na pisemnym egzaminie maturalnym zdawanym jako przedmiot obowiązkowy przez absolwentów wszystkich szkół w powiecie

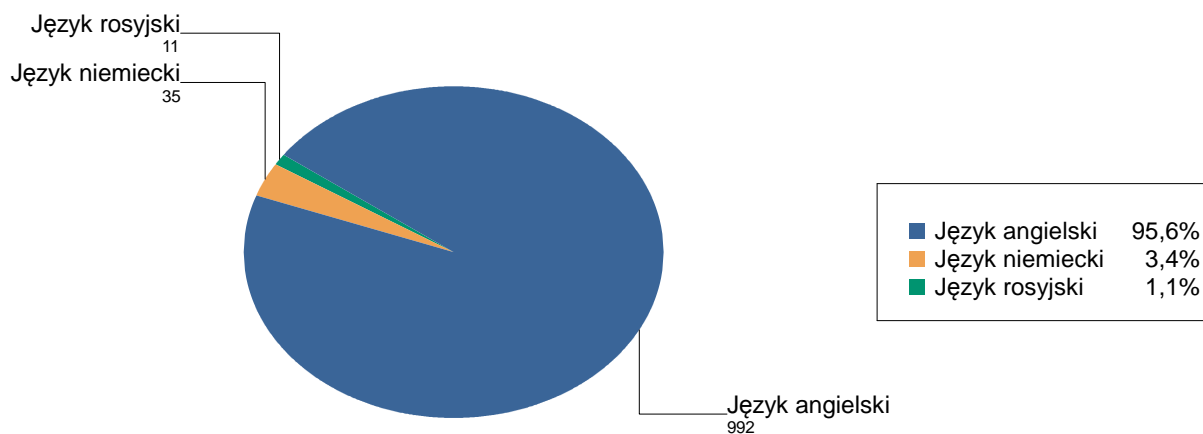


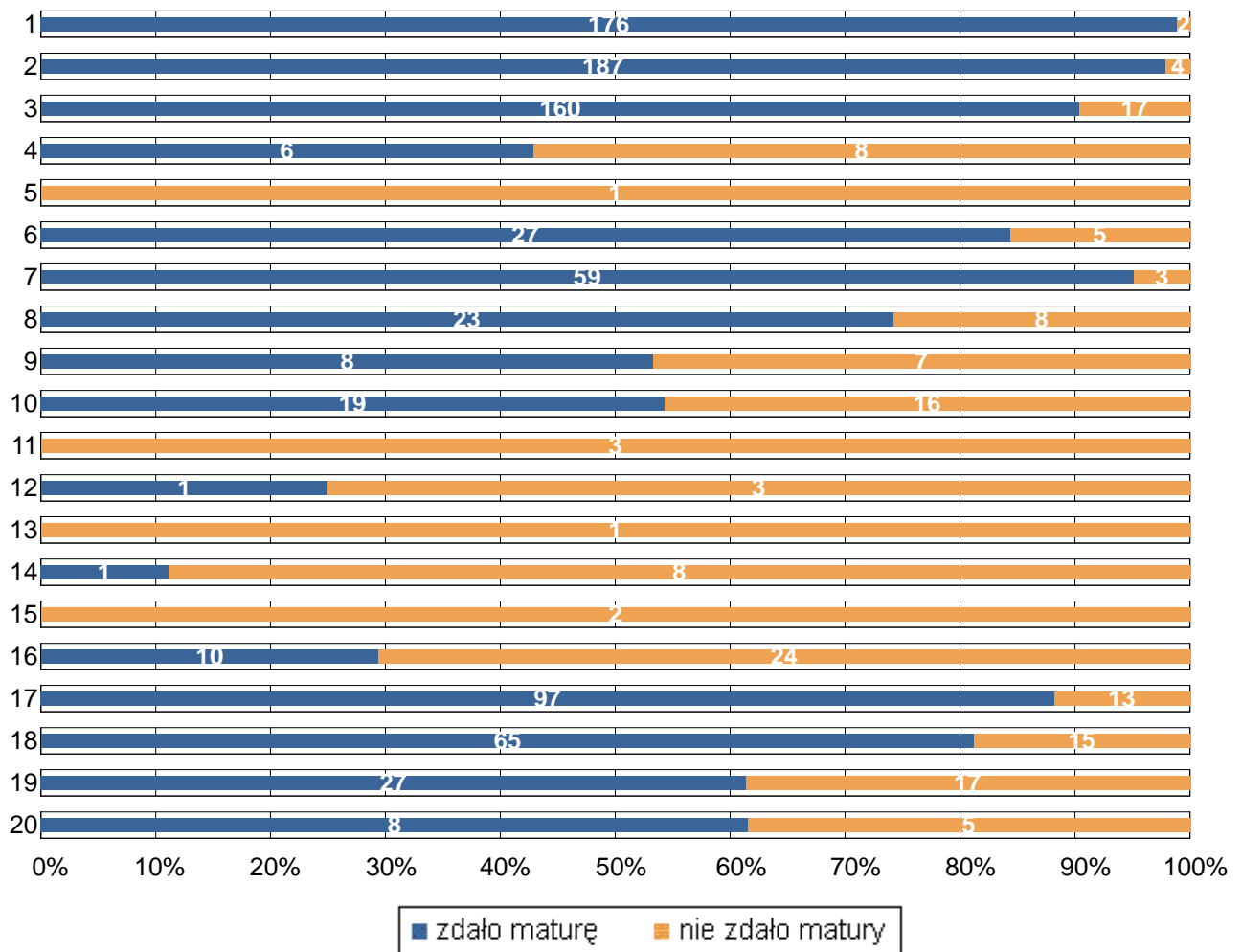
Tabela 3. Wybieralność przedmiotów obowiązkowych (O) i dodatkowych (D) na pisemnym egzaminie maturalnym

Szkoła	Liczba zdających																		
	Język polski		Język angielski		Język niemiecki		Język rosyjski		Biologia	Chemia	Filozofia	Fizyka	Geografia	Historia	Historia sztuki	Matematyka	Wiedza o społeczeństwie	Informatyka	
	O	D	O	D	O	D	O	D	D	D	D	D	D	D	D	O	D	D	D
1	178	33	165	127	10	4	3	1	75	69	1	31	28	31	1	178	62	32	8
2	191	79	180	137	8	2	3	1	57	50		17	33	25		191	73	21	
3	177	33	171	79	3	2	3		23	19		5	63	15		177	28	48	
4	14	5	12	6	2	1										14		5	
5	1		1													1		1	
6	32	13	32	12					5	1			4			32	1	7	
7	62	7	58	27	4			1	11	7		9	17	9		62	13	12	
8	31	13	30	14	1	1			2					3	23	31	1		
9	15	3	13	2	2				7				5	1		15	1	4	
10	35	19	35	7								2	1	1		35	9	8	
11	3		3	2									1			3			
12	5		5										4			5			
13	1		1	1												1			
14	9	2	9	3									3			9		1	
15	2		2													2		2	
16	35	1	34	11	1	1			2			1	3			34	8	13	
17	110	2	107	56	3				2	1		25	21	10		110	32	10	8
18	81	7	80	15			1		2				56			81	5	12	
19	44	1	42	7	1		1		27	14			2	2		44	7	2	
20	13	1	13	4												13	8		1
Razem	1039	219	993	510	35	11	11	3	213	161	1	90	241	97	24	1038	248	178	17

2. Wyniki egzaminu maturalnego przeprowadzonego w maju i czerwcu 2018 r.

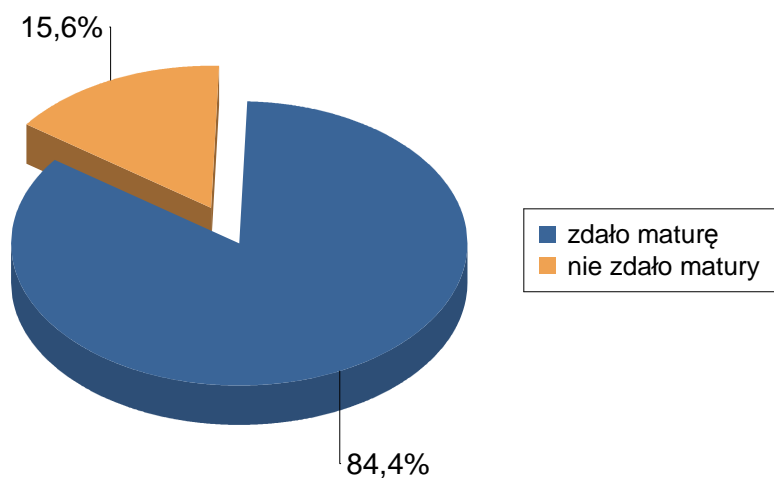
2.1. Zdawalność*

Wykres 2. Zdawalność egzaminu maturalnego w poszczególnych szkołach
(na wykresie podano liczbę osób, które zdały i nie zdały egzaminu)



* Zdawalność egzaminu maturalnego została obliczona dla absolwentów zdających maturę po raz pierwszy, którzy przystąpili do wszystkich egzaminów obowiązkowych.

Wykres 3. Zdawalność egzaminu maturalnego w powiecie



2.2. Wyniki egzaminu ustnego

Tabela 4. Średnie wyniki (w %) uzyskane przez zdających egzamin ustny z języka polskiego (PO) i języków obcych nowożytnych* w poszczególnych szkołach

Szkoła	PO	JA	JN	JR
1	70,4	86,8	96,5	82,3
2	76,9	79,9	85,5	80,0
3	60,7	63,8	81,3	71,0
4	64,5	50,7	50,0	
5	30,0	30,0		
6	64,3	45,6		
7	72,6	75,7	61,5	
8	80,5	78,0	100,0	
9	63,1	46,3	61,5	
10	51,6	49,2		
11	47,7	61,0		
12	60,4	14,6		
13	50,0	33,0		
14	56,0	51,8		
15	32,5	38,5		
16	61,3	51,0		
17	53,2	70,3	66,7	
18	70,4	58,9		63,0
19	54,5	55,8	63,0	50,0
20	41,8	64,5		
Ogółem w powiecie	65,8	69,2	80,6	73,9

* JA - j. angielski, JN - j. niemiecki, JR - j. rosyjski, JF - j. francuski, JH - j. hiszpański, JW - j. włoski

Tabela 5. Zaliczalność ustnych egzaminów maturalnych przez absolwentów poszczególnych szkół (egz. obowiązkowe)

Szkoła	PO		JA			JN		JR	
	T	R	T	N	R	T	R	T	R
1	178	178	165		165	10	10	3	3
2	191	191	180		180	8	8	3	3
3	177	177	171		171	3	3	3	3
4	14	14	12		12	2	2		
5	1	1	1		1				
6	32	32	32		32				
7	62	62	58		58	4	4		
8	31	31	30		30	1	1		
9	15	15	9	4	13	2	2		
10	35	35	31	4	35				
11	3	3	3		3				
12	5	5	2	3	5				
13	1	1	1		1				
14	9	9	9		9				
15	2	2	2		2				
16	35	35	34		34				
17	110	110	107		107	3	3		
18	81	81	80		80			1	1
19	44	44	42		42	1	1	1	1
20	13	13	11	2	13				
Ogółem w powiecie	1039	1039	980	13	993	34	34	11	11

T - liczba absolwentów, którzy zaliczyli dany egzamin - otrzymali co najmniej 30% punktów

N - liczba absolwentów, którzy nie zaliczyli danego egzaminu

R - liczba absolwentów, którzy przystąpili do danego egzaminu

2.3. Wyniki egzaminu pisemnego

Tabela 6. Średnie wyniki uzyskane przez absolwentów poszczególnych szkół, zdających egzamin pisemny z przedmiotów obowiązkowych i dodatkowych

Szkoła 1.

Przedmiot	Poziom egzaminu						Liczba osób, które otrzymały min. 30% z przed. obow.	Liczba laureatów/finalistów
	podstawowy		rozszerzony		dwujęzyczny			
	liczba zdających	średni wynik %	liczba zdających	średni wynik %	liczba zdających	średni wynik %		
Język polski	178	68,9	33	84,7			178	
Język angielski	165	89,0	127	73,4			165	1
Język niemiecki	10	89,0	4	94,5			10	
Język rosyjski	3	86,7	1	42,0			3	
Biologia			75	47,6				
Chemia			69	55,2				
Filozofia			1	100,0				1
Fizyka			31	48,6				
Geografia			28	59,0				2
Historia			31	48,6				
Historia sztuki			1	53,0				
Matematyka	178	77,9	62	48,3			176	
Wiedza o społeczeństwie			32	51,3				
Informatyka			8	29,5				

Szkoła 2.

Przedmiot	Poziom egzaminu						Liczba osób, które otrzymały min. 30% z przed. obow.	Liczba laureatów/finalistów
	podstawowy		rozszerzony		dwujęzyczny			
	liczba zdających	średni wynik %	liczba zdających	średni wynik %	liczba zdających	średni wynik %		
Język polski	191	61,5	79	72,6			191	
Język angielski	180	79,7	137	50,9			180	
Język niemiecki	8	82,5	2	59,0			8	
Język rosyjski	3	82,7	1	50,0			3	
Biologia			57	39,3				
Chemia			50	43,9				
Fizyka			17	34,4				
Geografia			33	49,5				
Historia			25	36,1				
Matematyka	191	71,9	73	33,5			187	
Wiedza o społeczeństwie			21	32,0				

Szkoła 3.

Przedmiot	Poziom egzaminu						Liczba osób, które otrzymały min. 30% z przed. obow.	Liczba laureatów/finalistów
	podstawowy		rozszerzony		dwujęzyczny			
	liczba zdających	średni wynik %	liczba zdających	średni wynik %	liczba zdających	średni wynik %		
Język polski	177	55,6	33	57,5			177	
Język angielski	171	65,8	79	46,1			169	
Język niemiecki	3	68,7	2	58,0			3	
Język rosyjski	3	73,3					3	
Biologia			23	15,9				
Chemia			19	11,8				
Fizyka			5	29,8				
Geografia			63	31,3				
Historia			15	38,9				
Matematyka	177	55,5	28	26,4			161	
Wiedza o społeczeństwie			48	30,3				

Szkoła 4.

Przedmiot	Poziom egzaminu						Liczba osób, które otrzymały min. 30% z przed. obow.	Liczba laureatów/finalistów
	podstawowy		rozszerzony		dwujęzyczny			
	liczba zdających	średni wynik %	liczba zdających	średni wynik %	liczba zdających	średni wynik %		
Język polski	14	41,2	5	41,8			14	
Język angielski	12	46,3	6	28,0			9	
Język niemiecki	2	46,0	1	24,0			2	
Matematyka	14	25,4					6	
Wiedza o społeczeństwie			5	10,8				

Szkoła 5.

Przedmiot	Poziom egzaminu						Liczba osób, które otrzymały min. 30% z przed. obow.	Liczba laureatów/finalistów
	podstawowy		rozszerzony		dwujęzyczny			
	liczba zdających	średni wynik %	liczba zdających	średni wynik %	liczba zdających	średni wynik %		
Język polski	1	49,0					1	
Język angielski	1	32,0					1	
Matematyka	1	12,0						
Wiedza o społeczeństwie			1	7,0				

Szkoła 6.

Przedmiot	Poziom egzaminu						Liczba osób, które otrzymały min. 30% z przed. obow.	Liczba laureatów/finalistów
	podstawowy		rozszerzony		dwujęzyczny			
	liczba zdających	średni wynik %	liczba zdających	średni wynik %	liczba zdających	średni wynik %		
Język polski	32	53,3	13	24,5			32	
Język angielski	32	51,4	12	28,0			30	

Biologia			5	7,8			
Chemia			1	2,0			
Geografia			4	12,3			
Matematyka	32	43,5	1	14,0			29
Wiedza o społeczeństwie			7	12,1			

Szkoła 7.

Przedmiot	Poziom egzaminu						Liczba osób, które otrzymały min. 30% z przed. obow.	Liczba laureatów/finalistów
	podstawowy		rozszerzony		dwujęzyczny			
	liczba zdających	średni wynik %	liczba zdających	średni wynik %	liczba zdających	średni wynik %		
Język polski	62	51,9	7	63,1			61	
Język angielski	58	77,9	27	63,9			58	
Język niemiecki	4	67,0					4	
Język rosyjski			1	52,0				
Biologia			11	20,8				
Chemia			7	35,3				
Fizyka			9	41,6				
Geografia			17	35,9				
Historia			9	28,7				
Matematyka	62	62,4	13	39,5			59	
Wiedza o społeczeństwie			12	42,6				

Szkoła 8.

Przedmiot	Poziom egzaminu						Liczba osób, które otrzymały min. 30% z przed. obow.	Liczba laureatów/finalistów
	podstawowy		rozszerzony		dwujęzyczny			
	liczba zdających	średni wynik %	liczba zdających	średni wynik %	liczba zdających	średni wynik %		
Język polski	31	57,0	13	58,4			31	
Język angielski	30	76,0	14	66,1			28	
Język niemiecki	1	98,0	1	98,0			1	
Biologia			2	9,5				
Historia			3	28,7				
Historia sztuki			23	43,4				5
Matematyka	31	46,3	1	6,0			23	

Szkoła 9.

Przedmiot	Poziom egzaminu						Liczba osób, które otrzymały min. 30% z przed. obow.	Liczba laureatów/finalistów
	podstawowy		rozszerzony		dwujęzyczny			
	liczba zdających	średni wynik %	liczba zdających	średni wynik %	liczba zdających	średni wynik %		
Język polski	15	53,4	3	78,7			15	

Język angielski	13	55,7	2	52,0			11	
Język niemiecki	2	42,0					1	
Biologia			7	16,7				
Geografia			5	23,0				
Historia			1	14,0				
Matematyka	15	39,2	1	8,0			9	
Wiedza o społeczeństwie			4	18,0				

Szkoła 10.

Przedmiot	Poziom egzaminu						Liczba osób, które otrzymały min. 30% z przed. obow.	Liczba laureatów/finalistów
	podstawowy		rozszerzony		dwujęzyczny			
	liczba zdających	średni wynik %	liczba zdających	średni wynik %	liczba zdających	średni wynik %		
Język polski	35	57,0	19	34,7			35	
Język angielski	35	52,6	7	48,3			30	
Fizyka			2	27,5				
Geografia			1	27,0				
Historia			1	26,0				
Matematyka	35	38,7	9	7,1			21	
Wiedza o społeczeństwie			8	12,0				

Szkoła 11.

Przedmiot	Poziom egzaminu						Liczba osób, które otrzymały min. 30% z przed. obow.	Liczba laureatów/finalistów
	podstawowy		rozszerzony		dwujęzyczny			
	liczba zdających	średni wynik %	liczba zdających	średni wynik %	liczba zdających	średni wynik %		
Język polski	3	33,3					2	
Język angielski	3	66,0	2	28,0			3	
Geografia			1	28,0				
Matematyka	3	16,7						

Szkoła 12.

Przedmiot	Poziom egzaminu						Liczba osób, które otrzymały min. 30% z przed. obow.	Liczba laureatów/finalistów
	podstawowy		rozszerzony		dwujęzyczny			
	liczba zdających	średni wynik %	liczba zdających	średni wynik %	liczba zdających	średni wynik %		
Język polski	5	28,0					2	
Język angielski	5	30,4					2	
Geografia			4	9,3				
Matematyka	5	26,8					2	

Szkoła 13.

Przedmiot	Poziom egzaminu						Liczba osób, które otrzymały min. 30% z przed. obow.	Liczba laureatów/finalistów
	podstawowy		rozszerzony		dwujęzyczny			
	liczba zdających	średni wynik %	liczba zdających	średni wynik %	liczba zdających	średni wynik %		

Język polski	1	43,0					1	
Język angielski	1	30,0	1	8,0			1	
Matematyka	1	20,0						

Szkoła 14.

Przedmiot	Poziom egzaminu						Liczba osób, które otrzymały min. 30% z przed. obow.	Liczba laureatów/finalistów
	podstawowy		rozszerzony		dwujęzyczny			
	liczba zdających	średni wynik %	liczba zdających	średni wynik %	liczba zdających	średni wynik %		
Język polski	9	41,9	2	47,5			9	
Język angielski	9	58,9	3	40,0			8	
Geografia			3	20,3				
Matematyka	9	19,3					1	
Wiedza o społeczeństwie			1	30,0				

Szkoła 15.

Przedmiot	Poziom egzaminu						Liczba osób, które otrzymały min. 30% z przed. obow.	Liczba laureatów/finalistów
	podstawowy		rozszerzony		dwujęzyczny			
	liczba zdających	średni wynik %	liczba zdających	średni wynik %	liczba zdających	średni wynik %		
Język polski	2	35,0					2	
Język angielski	2	41,0					1	
Matematyka	2	19,0						
Wiedza o społeczeństwie			2	8,5				

Szkoła 16.

Przedmiot	Poziom egzaminu						Liczba osób, które otrzymały min. 30% z przed. obow.	Liczba laureatów/finalistów
	podstawowy		rozszerzony		dwujęzyczny			
	liczba zdających	średni wynik %	liczba zdających	średni wynik %	liczba zdających	średni wynik %		
Język polski	34	47,2	1	58,0			32	
Język angielski	34	43,9	11	32,2			25	
Język niemiecki	1	44,0	1	18,0			1	
Biologia			2	27,0				
Fizyka			1	25,0				
Geografia			3	11,7				
Matematyka	34	29,0	8	6,0			12	
Wiedza o społeczeństwie			13	10,5				

Szkoła 17.

Przedmiot	Poziom egzaminu						Liczba osób, które otrzymały min. 30% z przed. obow.	Liczba laureatów/finalistów
	podstawowy		rozszerzony		dwujęzyczny			
	liczba zdających	średni wynik %	liczba zdających	średni wynik %	liczba zdających	średni wynik %		
Język polski	110	53,0	2	69,0			110	
Język angielski	107	61,9	56	39,5			104	

Język niemiecki	3	51,3					3	
Biologia			2	9,5				
Chemia			1	3,0				
Fizyka			25	27,4				
Geografia			21	15,4				
Historia			10	20,4				
Matematyka	110	56,8	32	18,7			97	
Wiedza o społeczeństwie			10	16,0				
Informatyka			8	12,3				

Szkoła 18.

Przedmiot	Poziom egzaminu						Liczba osób, które otrzymały min. 30% z przed. obow.	Liczba laureatów/finalistów
	podstawowy		rozszerzony		dwujęzyczny			
	liczba zdających	średni wynik %	liczba zdających	średni wynik %	liczba zdających	średni wynik %		
Język polski	81	53,7	7	63,4			80	
Język angielski	79	56,3	15	39,2			70	
Język rosyjski	1	72,0					1	
Biologia			2	7,5				
Geografia			56	16,4				
Matematyka	81	46,5	5	8,4			73	
Wiedza o społeczeństwie			12	20,6				

Szkoła 19.

Przedmiot	Poziom egzaminu						Liczba osób, które otrzymały min. 30% z przed. obow.	Liczba laureatów/finalistów
	podstawowy		rozszerzony		dwujęzyczny			
	liczba zdających	średni wynik %	liczba zdających	średni wynik %	liczba zdających	średni wynik %		
Język polski	44	56,2	1	0,0			44	
Język angielski	42	59,2	7	42,3			40	
Język niemiecki	1	60,0					1	
Język rosyjski	1	42,0					1	
Biologia			27	16,8				
Chemia			14	7,1				
Geografia			2	30,0				
Historia			2	14,0				
Matematyka	44	35,8	7	4,0			27	
Wiedza o społeczeństwie			2	24,5				

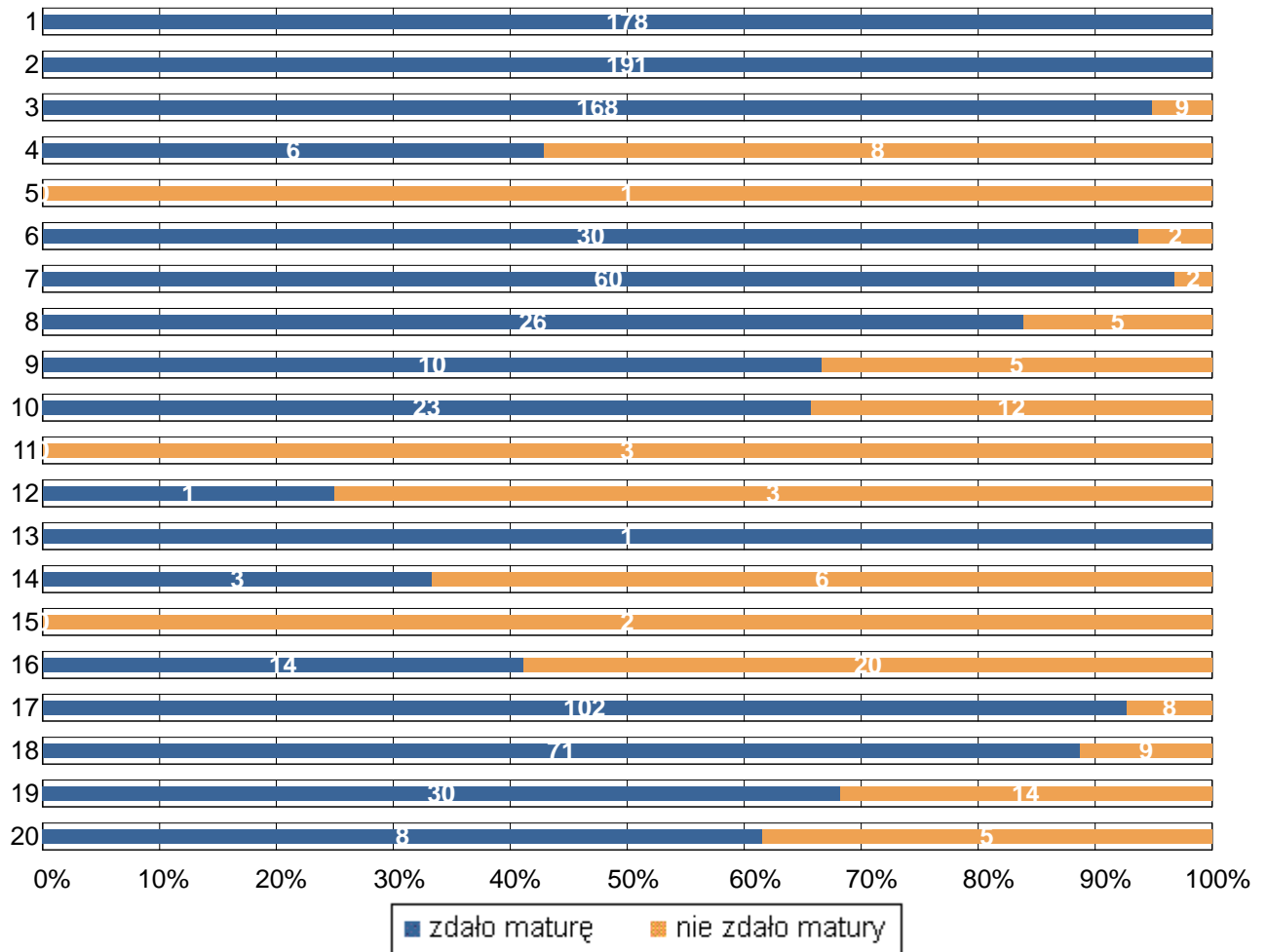
Przedmiot	Poziom egzaminu						Liczba osób, które otrzymały min. 30% z przed. obow.	Liczba laureatów/finalistów
	podstawowy		rozszerzony		dwujęzyczny			
	liczba zdających	średni wynik %	liczba zdających	średni wynik %	liczba zdających	średni wynik %		
Język polski	13	39,5	1	0,0			13	
Język angielski	13	63,7	4	26,0			13	
Matematyka	13	37,4	8	5,8			8	
Informatyka			1	32,0				

Tabela 7. Średnie wyniki uzyskane przez absolwentów wszystkich szkół w powiecie, zdających egzamin pisemny z przedmiotów obowiązkowych i wybranych dodatkowo

Przedmiot	Poziom egzaminu						Liczba osób, które otrzymały min. 30% z przed. obow.	Liczba laureatów/finalistów
	podstawowy		rozszerzony		dwujęzyczny			
	liczba zdających	średni wynik %	liczba zdających	średni wynik %	liczba zdających	średni wynik %		
Język polski	1 038	57,3	219	62,9			1 030	
Język angielski	992	69,3	510	53,5			948	1
Język niemiecki	35	73,0	11	68,4			34	
Język rosyjski	11	76,5	3	48,0			11	
Biologia			213	33,4				
Chemia			161	40,9				
Filozofia			1	100,0				1
Fizyka			90	37,5				
Geografia			241	31,2				2
Historia			97	37,2				
Historia sztuki			24	43,8				5
Matematyka	1 038	57,7	248	30,4			891	
Wiedza o społeczeństwie			178	29,4				
Informatyka			17	21,5				

3. Wyniki egzaminu maturalnego przeprowadzonego w w maju, czerwcu i sierpniu 2018 r.

Wykres 3. Zdawalność egzaminu maturalnego w poszczególnych szkołach.



CZĘŚĆ II

Dane zamieszczone w tej części sprawozdania dotyczą absolwentów z lat poprzednich, którzy przystąpili do egzaminu maturalnego w sesji wiosennej 2018 roku po raz kolejny.

Tabela 8. Absolwenci od 2015 do 2017 roku na egzaminie maturalnym w sesji wiosennej 2018

Nr	Nazwa szkoły	Liczba absolwentów, którzy			
		przystąpili do egzaminu	otrzymali aneks do świadectwa	otrzymali świadectwo maturalne	nie zdali lub nie poprawili wyniku
1	I Liceum Ogólnokształcące im. T. Kościuszki w Łomży	45	29		16
2	II Liceum Ogólnokształcące im. Marii Konopnickiej w Łomży	14	9		5
3	III Liceum Ogólnokształcące im. Żołnierzy Obwodu Łomżyńskiego Armii Krajowej w Łomży	19	5	4	10
4	IV Liceum Ogólnokształcące w Zespole Szkół Technicznych i Ogólnokształcących Nr 4 im. Marii Skłodowskiej-Curie w Łomży	27	1	5	21
5	V Liceum Ogólnokształcące w Zespole Szkół Mechanicznych i Ogólnokształcących Nr 5 im. Marszałka Józefa Piłsudskiego w Łomży	9		3	6
6	VI Liceum Ogólnokształcące w Zespole Szkół Ekonomicznych i Ogólnokształcących nr 6 w Łomży	17	3	4	10
7	Katolickie Liceum Ogólnokształcące Kardynała Stefana Wyszyńskiego w Łomży	8	2	1	5
8	Liceum Plastyczne im. Wojciecha Kossaka w Łomży	1			1
9	Liceum Mistrzostwa Sportowego w Łomży	5			5
10	Akademickie Liceum Ogólnokształcące w Łomży	26	1	4	21
11	I Liceum Ogólnokształcące dla Dorosłych w Zespole Centrów Kształcenia Praktycznego i Ustawicznego w Łomży	1			1
12	II Liceum Ogólnokształcące dla Dorosłych w Łomży	5	1		4
14	Liceum Ogólnokształcące dla Dorosłych "Żak" w Łomży	3		2	1
15	Prywatne Liceum Ogólnokształcące dla Dorosłych w Łomży	1			1
16	Technikum Nr 4 w Zespole Szkół Technicznych i Ogólnokształcących Nr 4 im. Marii Skłodowskiej-Curie w Łomży	4		1	3

		Liczba absolwentów, którzy			
		przystąpili do egzaminu	otrzymali aneks do świadectwa	otrzymali świadectwo maturalne	nie zdali lub nie poprawili wyniku
17	Technikum Nr 5 w Zespole Szkół Mechanicznych i Ogólnokształcących Nr 5 im. Marszałka Józefa Piłsudskiego w Łomży	12	2	4	6
19	Technikum w Zespole Szkół Weterynaryjnych i Ogólnokształcących Nr 7 w Łomży	10	2	1	7
20	Technikum w Akademickiej Szkole Ponadgimnazjalnej w Łomży	6		1	5
Ogółem w powiecie:		213	55	30	128